











## Municipales : Mayo 2003

C.A. Andalucía > Prov. Málaga > Mun. Marbella

<b>Población</b>	<b>Número de mesas</b>	<b>Votantes a las 14:00</b>
115871	123	27297 33,91%
<b>Votantes a las 18:00</b>	<b>Total censo electoral</b>	<b>Votantes</b>
37717 46,86%	80497	46860 58,21%
<b>Abstenciones</b>	<b>Votos validos</b>	<b>Votos nulos</b>
33637 41,79%	46674 99,6%	186 0,4%
<b>Votos candidaturas</b>	<b>Votos en blanco</b>	
46013 98,58%	661 1,42%	

Candidatura	Votos	Votos sobre Validos	Votos sobre Censos	Votos sobre Candidatos	Concejales
 <b>GIL</b> - GRUPO INDEPENDIENTE LIBERAL	21.978	47,09%	27,3%	47,76%	15
 <b>PSOE-A</b> - PARTIDO SOCIALISTA OBRERO ESPAÑOL DE ANDALUCIA	7.895	16,92%	9,81%	17,16%	5
 <b>PP</b> - PARTIDO POPULAR	7.016	15,03%	8,72%	15,25%	4
 <b>PA</b> - PARTIDO ANDALUCISTA	4.546	9,74%	5,65%	9,88%	3
 <b>GIM-SP</b> - GRUPO INDEPENDIENTE POR MARBELLA Y SAN PEDRO	1.723	3,69%	2,14%	3,74%	0
 <b>IULV-CA</b> - IZQUIERDA UNIDA, LV CONVOCATORIA POR ANDALUCIA	1.162	2,49%	1,44%	2,53%	0
 <b>AEV</b> - ALTERNATIVA ECOLOGISTA VERDE	659	1,41%	0,82%	1,43%	0
 <b>BSA</b> - BLOQUE SOCIALISTA ANDALUZ	570	1,22%	0,71%	1,24%	0
 <b>PRIMSP</b> - PARTIDO REFORMISTA INDEP.DE MARBELLA S.PEDRO ALC.	267	0,57%	0,33%	0,58%	0
 <b>PSA</b> - PARTIDO SOCIALISTA DE ANDALUCIA	142	0,3%	0,18%	0,31%	0

