











Zaragoza > Abanto

Congreso

2023	Comparado con 10 N - 2019			
	Votos	%	Votos	%
Participación	63	79,74 +3,34%	68	76,40
Abstención	16	20,25 -3,34%	21	23,59
Votos válidos	61	96,82 -3,18%	68	100,00
A candidatura	61	100 0%	68	100,00
En blanco	0	0 0%	0	0,00
Votos nulos	2	3,17 +3,17%	0	0,00

2023	Comparado con 10 N - 2019					
Candidaturas	Votos	%		Candidaturas	Votos	%
 PP	41	67,21	+5,45	 PP	42	61,76
 PSOE	13	21,31	+2,20	 PSOE	13	19,11
 VOX	5	8,19	-6,51	 VOX	10	14,70
 SUMAR ARAGÓN	1	1,63				
 EXISTE	1	1,63				
 FO	0	0				
 ESCAÑOS EN BLANCO	0	0	0	 EB	0	0
 RECORTES CERO	0	0				
 PCTE	0	0	0	 PCTE	0	0
 PUM+J	0	0	0	 PUM+J	0	0
 FE de las JONS	0	0				
 PACMA	0	0	0	 PACMA	0	0
 PAR	0	0				
 F.I.A.	0	0	0	 FIA	0	0






















2023	Comparado con 10 N - 2019			
	Votos	%	Votos	%
Participación	87	79,09 + 6,29%	91	72,80
Abstención	23	20,90 -6,30%	34	27,20
Votos válidos	86	98,85 + 4,35%	86	94,50
A candidatura	86	100 0%	86	100,00
En blanco	0	0 0%	0	0,00
Votos nulos	1	1,14 -4,35%	5	5,49

2023				Comparado con 10 N - 2019		
Candidaturas	Votos	%		Candidaturas	Votos	%
 PP	53	61,62	+ 11,62	 PP	43	50
 PSOE	21	24,41	+ 2,32	 PSOE	19	22,09
 VOX	11	12,79	-10,46	 VOX	20	23,25
 EXISTE	1	1,16				
 FO	0	0				
 ESCAÑOS EN BLANCO	0	0	0	 EB	0	0
 SUMAR ARAGÓN	0	0				
 RECORTES CERO	0	0				
 PCTE	0	0	0	 PCTE	0	0
 PUM+J	0	0	0	 PUM+J	0	0
 FE de las JONS	0	0				
 PACMA	0	0	0	 PACMA	0	0
 PAR	0	0				
 F.I.A.	0	0	0	 FIA	0	0















2023	Comparado con 10 N - 2019			
	Votos	%	Votos	%
Participación	89	75,42 -0,64%	89	76,06
Abstención	29	24,57 +0,64%	28	23,93
Votos válidos	88	98,87 -1,13%	89	100,00
A candidatura	88	100 +1,13%	88	98,87
En blanco	0	0 -1,12%	1	1,12
Votos nulos	1	1,12 +1,12%	0	0,00

2023			Comparado con 10 N - 2019			
Candidaturas	Votos	%	Candidaturas	Votos	%	
 PSOE	36	40,90	-2,92	 PSOE	39	43,82
 PP	26	29,54	+3,70	 PP	23	25,84
 VOX	23	26,13	+3,66	 VOX	20	22,47
 SUMAR ARAGÓN	3	3,40				
 FO	0	0				
 ESCAÑOS EN BLANCO	0	0	0	 EB	0	0
 RECORTES CERO	0	0				
 PCTE	0	0	0	 PCTE	0	0
 PUM+J	0	0	0	 PUM+J	0	0
 FE de las JONS	0	0				
 EXISTE	0	0				
 PACMA	0	0	0	 PACMA	0	0
 PAR	0	0				
 F.I.A.	0	0	0	 FIA	0	0



2023	Comparado con 10 N - 2019			
	Votos	%	Votos	%
Participación	360	81,44 + 5,66%	360	75,78
Abstención	82	18,55 -5,66%	115	24,21
Votos válidos	358	99,44 + 0,56%	356	98,88
A candidatura	358	100 + 0,57%	354	99,43
En blanco	0	0 -0,56%	2	0,56
Votos nulos	2	0,55 -0,56%	4	1,11

2023			Comparado con 10 N - 2019			
Candidaturas	Votos	%	Candidaturas	Votos	%	
 PSOE	158	44,13	+ 0,60	 PSOE	155	43,53
 PP	96	26,81	-0,15	 PP	96	26,96
 VOX	61	17,03	+ 4,68	 VOX	44	12,35
 SUMAR ARAGÓN	40	11,17				
 ESCAÑOS EN BLANCO	1	0,27	+ 0,27	 EB	0	0
 EXISTE	1	0,27				
 PACMA	1	0,27	+ 0,27	 PACMA	0	0
 FO	0	0				
 RECORTES CERO	0	0				
 PCTE	0	0	-0,28	 PCTE	1	0,28
 PUM+J	0	0	0	 PUM+J	0	0
 FE de las JONS	0	0				
 PAR	0	0				
 F.I.A.	0	0	0	 FIA	0	0























2023	Comparado con 10 N - 2019			
	Votos	%	Votos	%
Participación	219	85,88 + 4,74%	185	81,14
Abstención	36	14,11 - 4,74%	43	18,85
Votos válidos	219	100 + 0,55%	184	99,45
A candidatura	219	100 + 1,09%	182	98,91
En blanco	0	0 - 1,08%	2	1,08
Votos nulos	0	0 - 0,54%	1	0,54

2023			Comparado con 10 N - 2019			
Candidaturas	Votos	%	Candidaturas	Votos	%	
 PP	85	38,81	-6,84	 PP	84	45,65
 EXISTE	52	23,74				
 PSOE	36	16,43	-2,04	 PSOE	34	18,47
 VOX	34	15,52	-3,50	 VOX	35	19,02
 SUMAR ARAGÓN	12	5,47				
 FO	0	0				
 ESCAÑOS EN BLANCO	0	0	-0,54	 EB	1	0,54
 RECORTES CERO	0	0				
 PCTE	0	0	0	 PCTE	0	0
 PUM+J	0	0	0	 PUM+J	0	0
 FE de las JONS	0	0				
 PACMA	0	0	0	 PACMA	0	0
 PAR	0	0				
 F.I.A.	0	0	0	 FIA	0	0






















2023	Comparado con 10 N - 2019			
	Votos	%	Votos	%
Participación	671	76,42 + 3,04%	670	73,38
Abstención	207	23,57 -3,04%	243	26,61
Votos válidos	658	98,06 + 0,45%	654	97,61
A candidatura	653	99,24 + 1,23%	641	98,01
En blanco	5	0,75 -1,23%	13	1,98
Votos nulos	13	1,93 -0,45%	16	2,38

2023			Comparado con 10 N - 2019			
Candidaturas	Votos	%	Candidaturas	Votos	%	
 PSOE	284	43,16	+ 0,05	 PSOE	282	43,11
 PP	213	32,37	+ 10,97	 PP	140	21,40
 VOX	86	13,06	-0,85	 VOX	91	13,91
 SUMAR ARAGÓN	58	8,81				
 EXISTE	6	0,91				
 PAR	4	0,60				
 ESCAÑOS EN BLANCO	2	0,30	+ 0,30	 EB	0	0
 FO	0	0				
 RECORTES CERO	0	0				
 PCTE	0	0	0	 PCTE	0	0
 PUM+J	0	0	0	 PUM+J	0	0
 FE de las JONS	0	0				
 PACMA	0	0	-0,45	 PACMA	3	0,45
 F.I.A.	0	0	0	 FIA	0	0








2023	Comparado con 10 N - 2019			
	Votos	%	Votos	%
Participación	49	84,48 + 17,82%	34	66,66
Abstención	9	15,51 -17,82%	17	33,33
Votos válidos	48	97,95 -2,05%	34	100,00
A candidatura	48	100 + 2,95%	33	97,05
En blanco	0	0 -2,94%	1	2,94
Votos nulos	1	2,04 + 2,04%	0	0,00

2023				Comparado con 10 N - 2019		
Candidaturas	Votos	%		Candidaturas	Votos	%
 PSOE	18	37,50	+ 16,92	 PSOE	7	20,58
 SUMAR ARAGÓN	14	29,16				
 PP	8	16,66	-12,75	 PP	10	29,41
 VOX	3	6,25	+ 0,37	 VOX	2	5,88
 EXISTE	3	6,25				
 ESCAÑOS EN BLANCO	1	2,08	+ 2,08	 EB	0	0
 PCTE	1	2,08	+ 2,08	 PCTE	0	0
 FO	0	0				
 RECORTES CERO	0	0				
 PUM+J	0	0	0	 PUM+J	0	0
 FE de las JONS	0	0				
 PACMA	0	0	0	 PACMA	0	0
 PAR	0	0				
 F.I.A.	0	0	0	 FIA	0	0

















2023	Comparado con 10 N - 2019			
	Votos	%	Votos	%
Participación	3.588	69,13 + 4,86%	3.334	64,27
Abstención	1.602	30,86 -4,86%	1.853	35,72
Votos válidos	3.548	98,88 + 0,26%	3.288	98,62
A candidatura	3.499	98,61 -0,26%	3.251	98,87
En blanco	49	1,38 + 0,26%	37	1,12
Votos nulos	40	1,11 -0,26%	46	1,37

2023			Comparado con 10 N - 2019			
Candidaturas	Votos	%	Candidaturas	Votos	%	
 PSOE	1.297	36,55	+ 2,58	 PSOE	1.117	33,97
 PP	987	27,81	+ 12,73	 PP	496	15,08
 SUMAR ARAGÓN	598	16,85				
 VOX	503	14,17	-4,99	 VOX	630	19,16
 EXISTE	32	0,90				
 PAR	22	0,62				
 PACMA	21	0,59	-0,44	 PACMA	34	1,03
 ESCAÑOS EN BLANCO	15	0,42	+ 0,12	 EB	10	0,30
 FO	8	0,22				
 RECORTES CERO	5	0,14				
 PCTE	4	0,11	+ 0,08	 PCTE	1	0,03
 F.I.A.	4	0,11	+ 0,05	 FIA	2	0,06
 FE de las JONS	2	0,05				
 PUM+J	1	0,02	-0,04	 PUM+J	2	0,06


















2023	Comparado con 10 N - 2019			
	Votos	%	Votos	%
Participación	69	76,66 +13,78%	61	62,88
Abstención	21	23,33 -13,78%	36	37,11
Votos válidos	68	98,55 -1,45%	61	100,00
A candidatura	68	100 +1,64%	60	98,36
En blanco	0	0 -1,63%	1	1,63
Votos nulos	1	1,44 +1,44%	0	0,00

2023			Comparado con 10 N - 2019			
Candidaturas	Votos	%	Candidaturas	Votos	%	
 PP	40	58,82	+14,56	 PP	27	44,26
 SUMAR ARAGÓN	10	14,70				
 PSOE	8	11,76	-2,99	 PSOE	9	14,75
 VOX	8	11,76	-11,19	 VOX	14	22,95
 FO	1	1,47				
 ESCAÑOS EN BLANCO	1	1,47	-0,16	 EB	1	1,63
 RECORTES CERO	0	0				
 PCTE	0	0	0	 PCTE	0	0
 PUM+J	0	0	0	 PUM+J	0	0
 FE de las JONS	0	0				
 EXISTE	0	0				
 PACMA	0	0	0	 PACMA	0	0
 PAR	0	0				
 F.I.A.	0	0	0	 FIA	0	0













2023	Comparado con 10 N - 2019			
	Votos	%	Votos	%
Participación	64	86,48 + 8,87%	52	77,61
Abstención	10	13,51 -8,87%	15	22,38
Votos válidos	63	98,43 -1,57%	52	100,00
A candidatura	61	96,82 -1,25%	51	98,07
En blanco	2	3,17 + 1,25%	1	1,92
Votos nulos	1	1,56 + 1,56%	0	0,00

2023			Comparado con 10 N - 2019			
Candidaturas	Votos	%	Candidaturas	Votos	%	
 PP	36	57,14	+ 18,68	 PP	20	38,46
 VOX	9	14,28	-16,48	 VOX	16	30,76
 SUMAR ARAGÓN	8	12,69				
 PSOE	4	6,34	-1,35	 PSOE	4	7,69
 PCTE	1	1,58	-0,34	 PCTE	1	1,92
 PUM+J	1	1,58	+ 1,58	 PUM+J	0	0
 EXISTE	1	1,58				
 PAR	1	1,58				
 FO	0	0				
 ESCAÑOS EN BLANCO	0	0	0	 EB	0	0
 RECORTES CERO	0	0				
 FE de las JONS	0	0				
 PACMA	0	0	0	 PACMA	0	0
 F.I.A.	0	0	0	 FIA	0	0









2023	Comparado con 10 N - 2019			
	Votos	%	Votos	%
Participación	96	75 -1,92%	90	76,92
Abstención	32	25 +1,93%	27	23,07
Votos válidos	96	100 +1,12%	89	98,88
A candidatura	96	100 +3,38%	86	96,62
En blanco	0	0 -3,37%	3	3,37
Votos nulos	0	0 -1,11%	1	1,11

2023			Comparado con 10 N - 2019			
Candidaturas	Votos	%	Candidaturas	Votos	%	
 PSOE	39	40,62	-6,57	 PSOE	42	47,19
 PP	33	34,37	+16,40	 PP	16	17,97
 VOX	12	12,50	-2,10	 VOX	13	14,60
 SUMAR ARAGÓN	11	11,45				
 PACMA	1	1,04	-0,08	 PACMA	1	1,12
 FO	0	0				
 ESCAÑOS EN BLANCO	0	0	0	 EB	0	0
 RECORTES CERO	0	0				
 PCTE	0	0	0	 PCTE	0	0
 PUM+J	0	0	0	 PUM+J	0	0
 FE de las JONS	0	0				
 EXISTE	0	0				
 PAR	0	0				
 F.I.A.	0	0	0	 FIA	0	0

















2023	Comparado con 10 N - 2019			
	Votos	%	Votos	%
Participación	68	77,27 -3,58%	76	80,85
Abstención	20	22,72 +3,58%	18	19,14
Votos válidos	65	95,58 +0,85%	72	94,73
A candidatura	65	100 0%	72	100,00
En blanco	0	0 0%	0	0,00
Votos nulos	3	4,41 -0,85%	4	5,26

2023			Comparado con 10 N - 2019			
Candidaturas	Votos	%	Candidaturas	Votos	%	
 PSOE	24	36,92	-7,52	 PSOE	32	44,44
 PP	21	32,30	+11,47	 PP	15	20,83
 SUMAR ARAGÓN	14	21,53				
 VOX	6	9,23	-6,04	 VOX	11	15,27
 FO	0	0				
 ESCAÑOS EN BLANCO	0	0	0	 EB	0	0
 RECORTES CERO	0	0				
 PCTE	0	0	0	 PCTE	0	0
 PUM+J	0	0	0	 PUM+J	0	0
 FE de las JONS	0	0				
 EXISTE	0	0				
 PACMA	0	0	0	 PACMA	0	0
 PAR	0	0				
 F.I.A.	0	0	0	 FIA	0	0


2023	Comparado con 10 N - 2019			
	Votos	%	Votos	%
Participación	167	82,26 + 2,87%	158	79,39
Abstención	36	17,73 - 2,87%	41	20,60
Votos válidos	167	100 0%	158	100,00
A candidatura	167	100 0%	158	100,00
En blanco	0	0 0%	0	0,00
Votos nulos	0	0 0%	0	0,00

2023			Comparado con 10 N - 2019			
Candidaturas	Votos	%	Candidaturas	Votos	%	
 PSOE	63	37,72	-5,31	 PSOE	68	43,03
 PP	53	31,73	+ 12,75	 PP	30	18,98
 VOX	34	20,35	+ 0,73	 VOX	31	19,62
 SUMAR ARAGÓN	15	8,98				
 PUM+J	1	0,59	+ 0,59	 PUM+J	0	0
 PACMA	1	0,59	-0,04	 PACMA	1	0,63
 FO	0	0				
 ESCAÑOS EN BLANCO	0	0	0	 EB	0	0
 RECORTES CERO	0	0				
 PCTE	0	0	0	 PCTE	0	0
 FE de las JONS	0	0				
 EXISTE	0	0				
 PAR	0	0				
 F.I.A.	0	0	0	 FIA	0	0








2023	Comparado con 10 N - 2019			
	Votos	%	Votos	%
Participación	96	75,59 + 7,53%	81	68,06
Abstención	31	24,40 - 7,53%	38	31,93
Votos válidos	95	98,95 - 1,05%	81	100,00
A candidatura	95	100 0%	81	100,00
En blanco	0	0 0%	0	0,00
Votos nulos	1	1,04 + 1,04%	0	0,00

2023			Comparado con 10 N - 2019			
Candidaturas	Votos	%	Candidaturas	Votos	%	
 PP	27	28,42	-2,44	 PP	25	30,86
 PSOE	24	25,26	-8,07	 PSOE	27	33,33
 SUMAR ARAGÓN	15	15,78				
 EXISTE	15	15,78				
 VOX	13	13,68	+ 1,34	 VOX	10	12,34
 ESCAÑOS EN BLANCO	1	1,05	+ 1,05	 EB	0	0
 FO	0	0				
 RECORTES CERO	0	0				
 PCTE	0	0	0	 PCTE	0	0
 PUM+J	0	0	0	 PUM+J	0	0
 FE de las JONS	0	0				
 PACMA	0	0	-1,23	 PACMA	1	1,23
 PAR	0	0				
 F.I.A.	0	0	0	 FIA	0	0























2023	Comparado con 10 N - 2019			
	Votos	%	Votos	%
Participación	55	76,38 + 6,01%	57	70,37
Abstención	17	23,61 -6,01%	24	29,62
Votos válidos	55	100 + 1,76%	56	98,24
A candidatura	55	100 0%	56	100,00
En blanco	0	0 0%	0	0,00
Votos nulos	0	0 -1,75%	1	1,75

2023			Comparado con 10 N - 2019			
Candidaturas	Votos	%	Candidaturas	Votos	%	
 PSOE	32	58,18	-7,89	 PSOE	37	66,07
 PP	15	27,27	+ 9,42	 PP	10	17,85
 SUMAR ARAGÓN	5	9,09				
 VOX	3	5,45	+ 3,67	 VOX	1	1,78
 FO	0	0				
 ESCAÑOS EN BLANCO	0	0	0	 EB	0	0
 RECORTES CERO	0	0				
 PCTE	0	0	0	 PCTE	0	0
 PUM+J	0	0	0	 PUM+J	0	0
 FE de las JONS	0	0				
 EXISTE	0	0				
 PACMA	0	0	0	 PACMA	0	0
 PAR	0	0				
 F.I.A.	0	0	0	 FIA	0	0























2023	Comparado con 10 N - 2019			
	Votos	%	Votos	%
Participación	40	80 + 9,55%	31	70,45
Abstención	10	20 -9,54%	13	29,54
Votos válidos	40	100 0%	31	100,00
A candidatura	39	97,50 -2,50%	31	100,00
En blanco	1	2,50 + 2,50%	0	0,00
Votos nulos	0	0 0%	0	0,00

2023			Comparado con 10 N - 2019		
Candidaturas	Votos	%	Candidaturas	Votos	%
 PP	18	45 + 19,20	 PP	8	25,80
 PSOE	12	30 -2,25	 PSOE	10	32,25
 VOX	6	15 -17,25	 VOX	10	32,25
 EXISTE	2	5			
 PACMA	1	2,50 + 2,50	 PACMA	0	0
 FO	0	0			
 ESCAÑOS EN BLANCO	0	0 0	 EB	0	0
 SUMAR ARAGÓN	0	0			
 RECORTES CERO	0	0			
 PCTE	0	0 0	 PCTE	0	0
 PUM+J	0	0 0	 PUM+J	0	0
 FE de las JONS	0	0			
 PAR	0	0			
 F.I.A.	0	0 0	 FIA	0	0

2023	Comparado con 10 N - 2019			
	Votos	%	Votos	%
Participación	1.384	74,89 + 2,53%	1.283	72,36
Abstención	464	25,10 -2,53%	490	27,63
Votos válidos	1.377	99,49 + 0,90%	1.265	98,59
A candidatura	1.366	99,20 + 0,23%	1.252	98,97
En blanco	11	0,79 -0,23%	13	1,02
Votos nulos	7	0,50 -0,90%	18	1,40

2023			Comparado con 10 N - 2019			
Candidaturas	Votos	%	Candidaturas	Votos	%	
 PP	464	33,69	+ 14,64	 PP	241	19,05
 PSOE	347	25,19	+ 0,21	 PSOE	316	24,98
 VOX	325	23,60	-2,48	 VOX	330	26,08
 SUMAR ARAGÓN	171	12,41				
 EXISTE	22	1,59				
 FO	10	0,72				
 ESCAÑOS EN BLANCO	9	0,65	+ 0,58	 EB	1	0,07
 PACMA	9	0,65	+ 0,10	 PACMA	7	0,55
 PAR	7	0,50				
 PCTE	1	0,07	+ 0,07	 PCTE	0	0
 PUM+J	1	0,07	0	 PUM+J	1	0,07
 RECORTES CERO	0	0				
 FE de las JONS	0	0				
 F.I.A.	0	0	0	 FIA	0	0















2023	Comparado con 10 N - 2019			
	Votos	%	Votos	%
Participación	657	76,93 + 6,49%	622	70,44
Abstención	197	23,06 -6,49%	261	29,55
Votos válidos	651	99,08 + 0,05%	616	99,03
A candidatura	644	98,92 -0,26%	611	99,18
En blanco	7	1,07 + 0,26%	5	0,81
Votos nulos	6	0,91 -0,05%	6	0,96

2023			Comparado con 10 N - 2019			
Candidaturas	Votos	%	Candidaturas	Votos	%	
 PSOE	289	44,39	-1,71	 PSOE	284	46,10
 PP	225	34,56	+ 8,10	 PP	163	26,46
 VOX	102	15,66	-0,57	 VOX	100	16,23
 SUMAR ARAGÓN	22	3,37				
 EXISTE	2	0,30				
 PAR	2	0,30				
 ESCAÑOS EN BLANCO	1	0,15	-0,49	 EB	4	0,64
 PACMA	1	0,15	-0,01	 PACMA	1	0,16
 FO	0	0				
 RECORTES CERO	0	0				
 PCTE	0	0	0	 PCTE	0	0
 PUM+J	0	0	0	 PUM+J	0	0
 FE de las JONS	0	0				
 F.I.A.	0	0	0	 FIA	0	0

2023	Comparado con 10 N - 2019			
	Votos	%	Votos	%
Participación	50	76,92 +3,91%	46	73,01
Abstención	15	23,07 -3,91%	17	26,98
Votos válidos	49	98 -2%	46	100,00
A candidatura	49	100 0%	46	100,00
En blanco	0	0 0%	0	0,00
Votos nulos	1	2 +2%	0	0,00

2023			Comparado con 10 N - 2019			
Candidaturas	Votos	%	Candidaturas	Votos	%	
 PP	20	40,81	-2,66	 PP	20	43,47
 VOX	15	30,61	+8,88	 VOX	10	21,73
 PSOE	9	18,36	-1,20	 PSOE	9	19,56
 SUMAR ARAGÓN	4	8,16				
 RECORTES CERO	1	2,04				
 FO	0	0				
 ESCAÑOS EN BLANCO	0	0	0	 EB	0	0
 PCTE	0	0	0	 PCTE	0	0
 PUM+J	0	0	0	 PUM+J	0	0
 FE de las JONS	0	0				
 EXISTE	0	0				
 PACMA	0	0	0	 PACMA	0	0
 PAR	0	0				
 F.I.A.	0	0	0	 FIA	0	0










2023	Comparado con 10 N - 2019			
	Votos	%	Votos	%
Participación	535	73,18 + 4,25%	548	68,93
Abstención	196	26,81 - 4,25%	247	31,06
Votos válidos	527	98,50 - 0,95%	545	99,45
A candidatura	520	98,67 - 0,59%	541	99,26
En blanco	7	1,32 + 0,59%	4	0,73
Votos nulos	8	1,49 + 0,95%	3	0,54

2023			Comparado con 10 N - 2019			
Candidaturas	Votos	%	Candidaturas	Votos	%	
 PP	199	37,76	+ 17,58	 PP	110	20,18
 PSOE	168	31,87	- 3,54	 PSOE	193	35,41
 VOX	86	16,31	- 6,80	 VOX	126	23,11
 SUMAR ARAGÓN	58	11				
 EXISTE	6	1,13				
 ESCAÑOS EN BLANCO	1	0,18	0	 EB	1	0,18
 PUM+J	1	0,18	+ 0,18	 PUM+J	0	0
 FE de las JONS	1	0,18				
 FO	0	0				
 RECORTES CERO	0	0				
 PCTE	0	0	0	 PCTE	0	0
 PACMA	0	0	0	 PACMA	0	0
 PAR	0	0				
 F.I.A.	0	0	- 0,18	 FIA	1	0,18

















2023	Comparado con 10 N - 2019			
	Votos	%	Votos	%
Participación	16	80 -4%	21	84,00
Abstención	4	20 +4%	4	16,00
Votos válidos	16	100 0%	21	100,00
A candidatura	16	100 0%	21	100,00
En blanco	0	0 0%	0	0,00
Votos nulos	0	0 0%	0	0,00

2023				Comparado con 10 N - 2019		
Candidaturas	Votos	%		Candidaturas	Votos	%
 PP	11	68,75	+ 16,37	 PP	11	52,38
 PSOE	3	18,75	+ 13,99	 PSOE	1	4,76
 VOX	1	6,25	-36,60	 VOX	9	42,85
 EXISTE	1	6,25				
 FO	0	0				
 ESCAÑOS EN BLANCO	0	0	0	 EB	0	0
 SUMAR ARAGÓN	0	0				
 RECORTES CERO	0	0				
 PCTE	0	0	0	 PCTE	0	0
 PUM+J	0	0	0	 PUM+J	0	0
 FE de las JONS	0	0				
 PACMA	0	0	0	 PACMA	0	0
 PAR	0	0				
 F.I.A.	0	0	0	 FIA	0	0

2023	Comparado con 10 N - 2019			
	Votos	%	Votos	%
Participación	155	81,57 + 8,71%	145	72,86
Abstención	35	18,42 - 8,71%	54	27,13
Votos válidos	152	98,06 - 0,56%	143	98,62
A candidatura	152	100 + 1,40%	141	98,60
En blanco	0	0 - 1,39%	2	1,39
Votos nulos	3	1,93 + 0,56%	2	1,37

2023			Comparado con 10 N - 2019			
Candidaturas	Votos	%	Candidaturas	Votos	%	
 PP	93	61,18	+ 10,84	 PP	72	50,34
 PSOE	36	23,68	- 4,29	 PSOE	40	27,97
 VOX	13	8,55	+ 0,86	 VOX	11	7,69
 SUMAR ARAGÓN	8	5,26				
 EXISTE	2	1,31				
 FO	0	0				
 ESCAÑOS EN BLANCO	0	0	0	 EB	0	0
 RECORTES CERO	0	0				
 PCTE	0	0	0	 PCTE	0	0
 PUM+J	0	0	0	 PUM+J	0	0
 FE de las JONS	0	0				
 PACMA	0	0	0	 PACMA	0	0
 PAR	0	0				
 F.I.A.	0	0	0	 FIA	0	0















2023	Comparado con 10 N - 2019			
	Votos	%	Votos	%
Participación	397	75,90 + 2,24%	400	73,66
Abstención	126	24,09 - 2,24%	143	26,33
Votos válidos	395	99,49 + 0,24%	397	99,25
A candidatura	394	99,74 + 0,50%	394	99,24
En blanco	1	0,25 - 0,50%	3	0,75
Votos nulos	2	0,50 - 0,25%	3	0,75

2023			Comparado con 10 N - 2019			
Candidaturas	Votos	%	Candidaturas	Votos	%	
 PSOE	169	42,78	-7,59	 PSOE	200	50,37
 PP	119	30,12	+ 10,23	 PP	79	19,89
 VOX	54	13,67	+ 0,83	 VOX	51	12,84
 SUMAR ARAGÓN	45	11,39				
 PACMA	2	0,50	+ 0,25	 PACMA	1	0,25
 PAR	2	0,50				
 ESCAÑOS EN BLANCO	1	0,25	+ 0,25	 EB	0	0
 PCTE	1	0,25	+ 0,25	 PCTE	0	0
 EXISTE	1	0,25				
 FO	0	0				
 RECORTES CERO	0	0				
 PUM+J	0	0	0	 PUM+J	0	0
 FE de las JONS	0	0				
 F.I.A.	0	0	0	 FIA	0	0










2023	Comparado con 10 N - 2019			
	Votos	%	Votos	%
Participación	290	73,23 + 3,55%	292	69,68
Abstención	106	26,76 -3,55%	127	30,31
Votos válidos	289	99,65 + 1,02%	288	98,63
A candidatura	285	98,61 0%	284	98,61
En blanco	4	1,38 0%	4	1,38
Votos nulos	1	0,34 -1,02%	4	1,36

2023			Comparado con 10 N - 2019			
Candidaturas	Votos	%	Candidaturas	Votos	%	
 PSOE	124	42,90	-2,93	 PSOE	132	45,83
 PP	105	36,33	+ 12,72	 PP	68	23,61
 VOX	29	10,03	-2,12	 VOX	35	12,15
 SUMAR ARAGÓN	21	7,26				
 EXISTE	3	1,03				
 PACMA	2	0,69	+ 0,69	 PACMA	0	0
 FO	1	0,34				
 ESCAÑOS EN BLANCO	0	0	0	 EB	0	0
 RECORTES CERO	0	0				
 PCTE	0	0	0	 PCTE	0	0
 PUM+J	0	0	0	 PUM+J	0	0
 FE de las JONS	0	0				
 PAR	0	0				
 F.I.A.	0	0	0	 FIA	0	0


2023	Comparado con 10 N - 2019			
	Votos	%	Votos	%
Participación	177	80,82 + 6,39%	166	74,43
Abstención	42	19,17 -6,39%	57	25,56
Votos válidos	176	99,43 + 2,45%	161	96,98
A candidatura	173	98,29 -0,46%	159	98,75
En blanco	3	1,70 + 0,46%	2	1,24
Votos nulos	1	0,56 -2,45%	5	3,01

2023				Comparado con 10 N - 2019		
Candidaturas	Votos	%		Candidaturas	Votos	%
 PSOE	77	43,75	+ 2,14	 PSOE	67	41,61
 PP	45	25,56	+ 0,72	 PP	40	24,84
 VOX	28	15,90	+ 2,86	 VOX	21	13,04
 SUMAR ARAGÓN	16	9,09				
 PAR	4	2,27				
 EXISTE	3	1,70				
 FO	0	0				
 ESCAÑOS EN BLANCO	0	0	-0,62	 EB	1	0,62
 RECORTES CERO	0	0				
 PCTE	0	0	0	 PCTE	0	0
 PUM+J	0	0	0	 PUM+J	0	0
 FE de las JONS	0	0				
 PACMA	0	0	0	 PACMA	0	0
 F.I.A.	0	0	0	 FIA	0	0

2023	Comparado con 10 N - 2019			
	Votos	%	Votos	%
Participación	72	82,75 +14,81%	53	67,94
Abstención	15	17,24 -14,81%	25	32,05
Votos válidos	72	100 0%	53	100,00
A candidatura	71	98,61 -1,39%	53	100,00
En blanco	1	1,38 +1,38%	0	0,00
Votos nulos	0	0 0%	0	0,00

2023			Comparado con 10 N - 2019			
Candidaturas	Votos	%	Candidaturas	Votos	%	
 PSOE	33	45,83	-3,22	 PSOE	26	49,05
 VOX	17	23,61	-8,46	 VOX	17	32,07
 PP	13	18,05	+10,51	 PP	4	7,54
 SUMAR ARAGÓN	5	6,94				
 EXISTE	2	2,77				
 PACMA	1	1,38	+1,38	 PACMA	0	0
 FO	0	0				
 ESCAÑOS EN BLANCO	0	0	0	 EB	0	0
 RECORTES CERO	0	0				
 PCTE	0	0	0	 PCTE	0	0
 PUM+J	0	0	0	 PUM+J	0	0
 FE de las JONS	0	0				
 PAR	0	0				
 F.I.A.	0	0	0	 FIA	0	0



















2023	Comparado con 10 N - 2019			
	Votos	%	Votos	%
Participación	427	76,93 + 4,21%	432	72,72
Abstención	128	23,06 - 4,21%	162	27,27
Votos válidos	423	99,06 - 0,70%	431	99,76
A candidatura	418	98,81 - 0,49%	428	99,30
En blanco	5	1,18 + 0,49%	3	0,69
Votos nulos	4	0,93 + 0,70%	1	0,23

2023			Comparado con 10 N - 2019			
Candidaturas	Votos	%	Candidaturas	Votos	%	
 PSOE	223	52,71	-2,74	 PSOE	239	55,45
 PP	109	25,76	+ 5,35	 PP	88	20,41
 SUMAR ARAGÓN	38	8,98				
 VOX	37	8,74	-0,07	 VOX	38	8,81
 EXISTE	5	1,18				
 PCTE	3	0,70	+ 0,47	 PCTE	1	0,23
 PAR	2	0,47				
 PUM+J	1	0,23	+ 0,23	 PUM+J	0	0
 FO	0	0				
 ESCAÑOS EN BLANCO	0	0	-0,46	 EB	2	0,46
 RECORTES CERO	0	0				
 FE de las JONS	0	0				
 PACMA	0	0	0	 PACMA	0	0
 F.I.A.	0	0	-0,23	 FIA	1	0,23




2023	Comparado con 10 N - 2019			
	Votos	%	Votos	%
Participación	129	69,35 +6,41%	124	62,94
Abstención	57	30,64 -6,41%	73	37,05
Votos válidos	129	100 0%	124	100,00
A candidatura	129	100 +0,81%	123	99,19
En blanco	0	0 -0,80%	1	0,80
Votos nulos	0	0 0%	0	0,00

2023				Comparado con 10 N - 2019		
Candidaturas	Votos	%		Candidaturas	Votos	%
 PSOE	51	39,53	+6,47	 PSOE	41	33,06
 PP	47	36,43	+9,02	 PP	34	27,41
 SUMAR ARAGÓN	13	10,07				
 VOX	12	9,30	-1,99	 VOX	14	11,29
 PAR	4	3,10				
 EXISTE	2	1,55				
 FO	0	0				
 ESCAÑOS EN BLANCO	0	0	-1,61	 EB	2	1,61
 RECORTES CERO	0	0				
 PCTE	0	0	0	 PCTE	0	0
 PUM+J	0	0	0	 PUM+J	0	0
 FE de las JONS	0	0				
 PACMA	0	0	0	 PACMA	0	0
 F.I.A.	0	0	0	 FIA	0	0























2023	Comparado con 10 N - 2019			
	Votos	%	Votos	%
Participación	85	73,27 +15,07%	78	58,20
Abstención	31	26,72 -15,07%	56	41,79
Votos válidos	80	94,11 -2,04%	75	96,15
A candidatura	80	100 0%	75	100,00
En blanco	0	0 0%	0	0,00
Votos nulos	5	5,88 +2,04%	3	3,84

2023			Comparado con 10 N - 2019			
Candidaturas	Votos	%	Candidaturas	Votos	%	
 PP	33	41,25	+11,92	 PP	22	29,33
 PSOE	29	36,25	-1,08	 PSOE	28	37,33
 VOX	10	12,50	+1,84	 VOX	8	10,66
 SUMAR ARAGÓN	7	8,75				
 PAR	1	1,25				
 FO	0	0				
 ESCAÑOS EN BLANCO	0	0	-1,33	 EB	1	1,33
 RECORTES CERO	0	0				
 PCTE	0	0	0	 PCTE	0	0
 PUM+J	0	0	0	 PUM+J	0	0
 FE de las JONS	0	0				
 EXISTE	0	0				
 PACMA	0	0	0	 PACMA	0	0
 F.I.A.	0	0	-1,33	 FIA	1	1,33













2023	Comparado con 10 N - 2019			
	Votos	%	Votos	%
Participación	152	70,37 + 1,65%	167	68,72
Abstención	64	29,62 -1,65%	76	31,27
Votos válidos	152	100 + 1,80%	164	98,20
A candidatura	150	98,68 + 0,51%	161	98,17
En blanco	2	1,31 -0,51%	3	1,82
Votos nulos	0	0 -1,79%	3	1,79

2023			Comparado con 10 N - 2019			
Candidaturas	Votos	%	Candidaturas	Votos	%	
 PP	51	33,55	+ 10,99	 PP	37	22,56
 PSOE	48	31,57	-6,84	 PSOE	63	38,41
 SUMAR ARAGÓN	30	19,73				
 VOX	16	10,52	+ 3,82	 VOX	11	6,70
 EXISTE	4	2,63				
 ESCAÑOS EN BLANCO	1	0,65	+ 0,65	 EB	0	0
 FO	0	0				
 RECORTES CERO	0	0				
 PCTE	0	0	0	 PCTE	0	0
 PUM+J	0	0	0	 PUM+J	0	0
 FE de las JONS	0	0				
 PACMA	0	0	-0,60	 PACMA	1	0,60
 PAR	0	0				
 F.I.A.	0	0	0	 FIA	0	0























2023	Comparado con 10 N - 2019			
	Votos	%	Votos	%
Participación	62	88,57 +16,44%	44	72,13
Abstención	8	11,42 -16,44%	17	27,86
Votos válidos	62	100 0%	44	100,00
A candidatura	62	100 +2,28%	43	97,72
En blanco	0	0 -2,27%	1	2,27
Votos nulos	0	0 0%	0	0,00

2023			Comparado con 10 N - 2019			
Candidaturas	Votos	%	Candidaturas	Votos	%	
 PSOE	21	33,87	+6,60	 PSOE	12	27,27
 PP	17	27,41	+0,14	 PP	12	27,27
 SUMAR ARAGÓN	12	19,35				
 VOX	5	8,06	-5,57	 VOX	6	13,63
 PAR	4	6,45				
 EXISTE	2	3,22				
 PCTE	1	1,61	+1,61	 PCTE	0	0
 FO	0	0				
 ESCAÑOS EN BLANCO	0	0	-2,27	 EB	1	2,27
 RECORTES CERO	0	0				
 PUM+J	0	0	0	 PUM+J	0	0
 FE de las JONS	0	0				
 PACMA	0	0	-2,27	 PACMA	1	2,27
 F.I.A.	0	0	0	 FIA	0	0

2023	Comparado con 10 N - 2019			
	Votos	%	Votos	%
Participación	551	75,06 + 7,79%	516	67,27
Abstención	183	24,93 - 7,79%	251	32,72
Votos válidos	540	98 - 1,03%	511	99,03
A candidatura	539	99,81 + 1,77%	501	98,04
En blanco	1	0,18 - 1,77%	10	1,95
Votos nulos	11	1,99 + 1,03%	5	0,96

2023			Comparado con 10 N - 2019			
Candidaturas	Votos	%	Candidaturas	Votos	%	
 PSOE	226	41,85	+ 2,91	 PSOE	199	38,94
 PP	186	34,44	+ 13,11	 PP	109	21,33
 VOX	71	13,14	- 3,10	 VOX	83	16,24
 SUMAR ARAGÓN	37	6,85				
 EXISTE	12	2,22				
 ESCAÑOS EN BLANCO	2	0,37	- 0,21	 EB	3	0,58
 FO	1	0,18				
 PCTE	1	0,18	- 0,01	 PCTE	1	0,19
 PUM+J	1	0,18	+ 0,18	 PUM+J	0	0
 PACMA	1	0,18	- 0,60	 PACMA	4	0,78
 PAR	1	0,18				
 RECORTES CERO	0	0				
 FE de las JONS	0	0				
 F.I.A.	0	0	0	 FIA	0	0



















2023	Comparado con 10 N - 2019			
	Votos	%	Votos	%
Participación	65	90,27 + 13,25%	57	77,02
Abstención	7	9,72 -13,25%	17	22,97
Votos válidos	65	100 0%	57	100,00
A candidatura	65	100 0%	57	100,00
En blanco	0	0 0%	0	0,00
Votos nulos	0	0 0%	0	0,00

2023			Comparado con 10 N - 2019			
Candidaturas	Votos	%	Candidaturas	Votos	%	
 SUMAR ARAGÓN	44	67,69				
 PSOE	16	24,61	+ 17,60	 PSOE	4	7,01
 PP	4	6,15	+ 2,65	 PP	2	3,50
 PACMA	1	1,53	+ 1,53	 PACMA	0	0
 FO	0	0				
 ESCAÑOS EN BLANCO	0	0	0	 EB	0	0
 RECORTES CERO	0	0				
 PCTE	0	0	0	 PCTE	0	0
 VOX	0	0	-1,75	 VOX	1	1,75
 PUM+J	0	0	0	 PUM+J	0	0
 FE de las JONS	0	0				
 EXISTE	0	0				
 PAR	0	0				
 F.I.A.	0	0	0	 FIA	0	0

















2023	Comparado con 10 N - 2019			
	Votos	%	Votos	%
Participación	74	79,56 +3,56%	76	76,00
Abstención	19	20,43 -3,57%	24	24,00
Votos válidos	74	100 0%	76	100,00
A candidatura	73	98,64 -0,04%	75	98,68
En blanco	1	1,35 +0,04%	1	1,31
Votos nulos	0	0 0%	0	0,00

2023				Comparado con 10 N - 2019		
Candidaturas	Votos	%		Candidaturas	Votos	%
 PP	27	36,48	+7,54	 PP	22	28,94
 PSOE	21	28,37	-5,84	 PSOE	26	34,21
 VOX	11	14,86	+4,34	 VOX	8	10,52
 SUMAR ARAGÓN	8	10,81				
 EXISTE	5	6,75				
 PAR	1	1,35				
 FO	0	0				
 ESCAÑOS EN BLANCO	0	0	0	 EB	0	0
 RECORTES CERO	0	0				
 PCTE	0	0	0	 PCTE	0	0
 PUM+J	0	0	0	 PUM+J	0	0
 FE de las JONS	0	0				
 PACMA	0	0	0	 PACMA	0	0
 F.I.A.	0	0	0	 FIA	0	0






















2023	Comparado con 10 N - 2019			
	Votos	%	Votos	%
Participación	99	79,83 + 11,83%	85	68,00
Abstención	25	20,16 -11,84%	40	32,00
Votos válidos	99	100 + 5,89%	80	94,11
A candidatura	98	98,98 -1,02%	80	100,00
En blanco	1	1,01 + 1,01%	0	0,00
Votos nulos	0	0 -5,88%	5	5,88

2023			Comparado con 10 N - 2019			
Candidaturas	Votos	%	Candidaturas	Votos	%	
 PP	48	48,48	+ 15,98	 PP	26	32,50
 VOX	23	23,23	-10,52	 VOX	27	33,75
 PSOE	11	11,11	-16,39	 PSOE	22	27,50
 EXISTE	11	11,11				
 SUMAR ARAGÓN	3	3,03				
 RECORTES CERO	1	1,01				
 PACMA	1	1,01	+ 1,01	 PACMA	0	0
 FO	0	0				
 ESCAÑOS EN BLANCO	0	0	0	 EB	0	0
 PCTE	0	0	0	 PCTE	0	0
 PUM+J	0	0	0	 PUM+J	0	0
 FE de las JONS	0	0				
 PAR	0	0				
 F.I.A.	0	0	0	 FIA	0	0













2023	Comparado con 10 N - 2019			
	Votos	%	Votos	%
Participación	1.013	75,88 + 2,95%	1.024	72,93
Abstención	322	24,11 -2,95%	380	27,06
Votos válidos	1.005	99,21 + 0,88%	1.007	98,33
A candidatura	995	99 + 0,49%	992	98,51
En blanco	10	0,99 -0,49%	15	1,48
Votos nulos	8	0,78 -0,88%	17	1,66

2023			Comparado con 10 N - 2019			
Candidaturas	Votos	%	Candidaturas	Votos	%	
 PSOE	414	41,19	+ 0,38	 PSOE	411	40,81
 PP	376	37,41	+ 13,38	 PP	242	24,03
 SUMAR ARAGÓN	103	10,24				
 VOX	78	7,76	-4,85	 VOX	127	12,61
 EXISTE	12	1,19				
 PAR	5	0,49				
 PCTE	3	0,29	+ 0,10	 PCTE	2	0,19
 ESCAÑOS EN BLANCO	2	0,19	+ 0,10	 EB	1	0,09
 PACMA	1	0,09	0	 PACMA	1	0,09
 F.I.A.	1	0,09	+ 0,09	 FIA	0	0
 FO	0	0				
 RECORTES CERO	0	0				
 PUM+J	0	0	-0,19	 PUM+J	2	0,19
 FE de las JONS	0	0				

2023	Comparado con 10 N - 2019			
	Votos	%	Votos	%
Participación	371	80,65 + 7,28%	339	73,37
Abstención	89	19,34 - 7,28%	123	26,62
Votos válidos	370	99,73 + 1,50%	333	98,23
A candidatura	369	99,72 + 0,03%	332	99,69
En blanco	1	0,27 - 0,03%	1	0,30
Votos nulos	1	0,26 - 1,50%	6	1,76

2023			Comparado con 10 N - 2019			
Candidaturas	Votos	%	Candidaturas	Votos	%	
 PSOE	144	38,91	-5,53	 PSOE	148	44,44
 PP	109	29,45	+ 6,93	 PP	75	22,52
 VOX	54	14,59	+ 2,28	 VOX	41	12,31
 SUMAR ARAGÓN	46	12,43				
 ESCAÑOS EN BLANCO	3	0,81	+ 0,21	 EB	2	0,60
 PACMA	3	0,81	+ 0,51	 PACMA	1	0,30
 PAR	3	0,81				
 PCTE	2	0,54	+ 0,24	 PCTE	1	0,30
 EXISTE	2	0,54				
 FO	1	0,27				
 PUM+J	1	0,27	+ 0,27	 PUM+J	0	0
 FE de las JONS	1	0,27				
 RECORTES CERO	0	0				
 F.I.A.	0	0	0	 FIA	0	0

2023	Comparado con 10 N - 2019			
	Votos	%	Votos	%
Participación	69	88,46 + 7,98%	66	80,48
Abstención	9	11,53 -7,98%	16	19,51
Votos válidos	69	100 0%	66	100,00
A candidatura	69	100 + 1,52%	65	98,48
En blanco	0	0 -1,51%	1	1,51
Votos nulos	0	0 0%	0	0,00

2023				Comparado con 10 N - 2019		
Candidaturas	Votos	%		Candidaturas	Votos	%
 PP	39	56,52	+ 18,65	 PP	25	37,87
 PSOE	11	15,94	-17,39	 PSOE	22	33,33
 VOX	11	15,94	-3,75	 VOX	13	19,69
 SUMAR ARAGÓN	4	5,79				
 EXISTE	4	5,79				
 FO	0	0				
 ESCAÑOS EN BLANCO	0	0	0	 EB	0	0
 RECORTES CERO	0	0				
 PCTE	0	0	0	 PCTE	0	0
 PUM+J	0	0	0	 PUM+J	0	0
 FE de las JONS	0	0				
 PACMA	0	0	0	 PACMA	0	0
 PAR	0	0				
 F.I.A.	0	0	0	 FIA	0	0

















2023	Comparado con 10 N - 2019			
	Votos	%	Votos	%
Participación	11	78,57 +16,07%	10	62,50
Abstención	3	21,42 -16,08%	6	37,50
Votos válidos	11	100 0%	10	100,00
A candidatura	11	100 0%	10	100,00
En blanco	0	0 0%	0	0,00
Votos nulos	0	0 0%	0	0,00

2023				Comparado con 10 N - 2019		
Candidaturas	Votos	%		Candidaturas	Votos	%
 PSOE	7	63,63	-16,37	 PSOE	8	80
 VOX	2	18,18	+18,18	 VOX	0	0
 PP	1	9,09	+9,09	 PP	0	0
 SUMAR ARAGÓN	1	9,09				
 FO	0	0				
 ESCAÑOS EN BLANCO	0	0	0	 EB	0	0
 RECORTES CERO	0	0				
 PCTE	0	0	0	 PCTE	0	0
 PUM+J	0	0	0	 PUM+J	0	0
 FE de las JONS	0	0				
 EXISTE	0	0				
 PACMA	0	0	0	 PACMA	0	0
 PAR	0	0				
 F.I.A.	0	0	0	 FIA	0	0

2023	Comparado con 10 N - 2019			
	Votos	%	Votos	%
Participación	16	94,11 + 4,64%	17	89,47
Abstención	1	5,88 - 4,64%	2	10,52
Votos válidos	15	93,75 - 6,25%	17	100,00
A candidatura	15	100 + 5,89%	16	94,11
En blanco	0	0 - 5,88%	1	5,88
Votos nulos	1	6,25 + 6,25%	0	0,00

2023			Comparado con 10 N - 2019		
Candidaturas	Votos	%	Candidaturas	Votos	%
 PP	9	60 + 1,18	 PP	10	58,82
 PSOE	3	20 + 8,24	 PSOE	2	11,76
 SUMAR ARAGÓN	2	13,33			
 VOX	1	6,66 + 0,78	 VOX	1	5,88
 FO	0	0			
 ESCAÑOS EN BLANCO	0	0	 EB	0	0
 RECORTES CERO	0	0			
 PCTE	0	0	 PCTE	0	0
 PUM+J	0	0	 PUM+J	0	0
 FE de las JONS	0	0			
 EXISTE	0	0			
 PACMA	0	0 - 5,88	 PACMA	1	5,88
 PAR	0	0			
 F.I.A.	0	0	 FIA	0	0



2023	Comparado con 10 N - 2019			
	Votos	%	Votos	%
Participación	186	74,69 +10,38%	155	64,31
Abstención	63	25,30 -10,38%	86	35,68
Votos válidos	184	98,92 -0,43%	154	99,35
A candidatura	182	98,91 -0,44%	153	99,35
En blanco	2	1,08 +0,44%	1	0,64
Votos nulos	2	1,07 +0,43%	1	0,64

2023			Comparado con 10 N - 2019			
Candidaturas	Votos	%	Candidaturas	Votos	%	
 PP	58	31,52	+13,34	 PP	28	18,18
 PSOE	53	28,80	-3,01	 PSOE	49	31,81
 VOX	47	25,54	-7,57	 VOX	51	33,11
 SUMAR ARAGÓN	20	10,86				
 EXISTE	2	1,08				
 ESCAÑOS EN BLANCO	1	0,54	+0,54	 EB	0	0
 PACMA	1	0,54	-0,10	 PACMA	1	0,64
 FO	0	0				
 RECORTES CERO	0	0				
 PCTE	0	0	0	 PCTE	0	0
 PUM+J	0	0	0	 PUM+J	0	0
 FE de las JONS	0	0				
 PAR	0	0				
 F.I.A.	0	0	0	 FIA	0	0























2023	Comparado con 10 N - 2019			
	Votos	%	Votos	%
Participación	141	69,80 -1,18%	159	70,98
Abstención	61	30,19 +1,18%	65	29,01
Votos válidos	141	100 0%	159	100,00
A candidatura	138	97,87 -0,87%	157	98,74
En blanco	3	2,12 +0,87%	2	1,25
Votos nulos	0	0 0%	0	0,00

2023			Comparado con 10 N - 2019			
Candidaturas	Votos	%	Candidaturas	Votos	%	
 PSOE	66	46,80	-2,25	 PSOE	78	49,05
 PP	35	24,82	+9,10	 PP	25	15,72
 VOX	22	15,60	-2,63	 VOX	29	18,23
 SUMAR ARAGÓN	11	7,80				
 EXISTE	2	1,41				
 ESCAÑOS EN BLANCO	1	0,70	+0,70	 EB	0	0
 PACMA	1	0,70	+0,08	 PACMA	1	0,62
 FO	0	0				
 RECORTES CERO	0	0				
 PCTE	0	0	0	 PCTE	0	0
 PUM+J	0	0	0	 PUM+J	0	0
 FE de las JONS	0	0				
 PAR	0	0				
 F.I.A.	0	0	0	 FIA	0	0

2023	Comparado con 10 N - 2019			
	Votos	%	Votos	%
Participación	974	79,77 + 6,56%	891	73,21
Abstención	247	20,22 - 6,56%	326	26,78
Votos válidos	970	99,58 + 1,04%	878	98,54
A candidatura	956	98,55 - 0,31%	868	98,86
En blanco	14	1,44 + 0,31%	10	1,13
Votos nulos	4	0,41 - 1,04%	13	1,45

2023			Comparado con 10 N - 2019			
Candidaturas	Votos	%	Candidaturas	Votos	%	
 PP	394	40,61	+ 7,47	 PP	291	33,14
 PSOE	276	28,45	- 2,75	 PSOE	274	31,20
 VOX	175	18,04	- 0,75	 VOX	165	18,79
 SUMAR ARAGÓN	85	8,76				
 EXISTE	13	1,34				
 PAR	5	0,51				
 FE de las JONS	3	0,30				
 RECORTES CERO	2	0,20				
 FO	1	0,10				
 ESCAÑOS EN BLANCO	1	0,10	+ 0,10	 EB	0	0
 PUM+J	1	0,10	+ 0,10	 PUM+J	0	0
 PCTE	0	0	0	 PCTE	0	0
 PACMA	0	0	0	 PACMA	0	0
 F.I.A.	0	0	0	 FIA	0	0







2023	Comparado con 10 N - 2019			
	Votos	%	Votos	%
Participación	108	72 -5,16%	125	77,16
Abstención	42	28 +5,17%	37	22,83
Votos válidos	107	99,07 -0,93%	125	100,00
A candidatura	105	98,13 +2,94%	119	95,19
En blanco	2	1,86 -2,94%	6	4,80
Votos nulos	1	0,92 +0,92%	0	0,00

2023			Comparado con 10 N - 2019			
Candidaturas	Votos	%	Candidaturas	Votos	%	
 PP	42	39,25	+ 0,05	 PP	49	39,20
 PSOE	34	31,77	+ 8,57	 PSOE	29	23,20
 VOX	17	15,88	-1,71	 VOX	22	17,59
 SUMAR ARAGÓN	7	6,54				
 ESCAÑOS EN BLANCO	2	1,86	+ 1,86	 EB	0	0
 PUM+J	1	0,93	+ 0,13	 PUM+J	1	0,80
 EXISTE	1	0,93				
 F.I.A.	1	0,93	+ 0,93	 FIA	0	0
 FO	0	0				
 RECORTES CERO	0	0				
 PCTE	0	0	0	 PCTE	0	0
 FE de las JONS	0	0				
 PACMA	0	0	0	 PACMA	0	0
 PAR	0	0				





















2023	Comparado con 10 N - 2019			
	Votos	%	Votos	%
Participación	26	78,78 +15,63%	24	63,15
Abstención	7	21,21 -15,63%	14	36,84
Votos válidos	26	100 0%	24	100,00
A candidatura	26	100 0%	24	100,00
En blanco	0	0 0%	0	0,00
Votos nulos	0	0 0%	0	0,00

2023			Comparado con 10 N - 2019			
Candidaturas	Votos	%	Candidaturas	Votos	%	
 PP	11	42,30	+21,47	 PP	5	20,83
 PSOE	9	34,61	-11,22	 PSOE	11	45,83
 SUMAR ARAGÓN	3	11,53				
 VOX	3	11,53	+7,37	 VOX	1	4,16
 FO	0	0				
 ESCAÑOS EN BLANCO	0	0	0	 EB	0	0
 RECORTES CERO	0	0				
 PCTE	0	0	0	 PCTE	0	0
 PUM+J	0	0	0	 PUM+J	0	0
 FE de las JONS	0	0				
 EXISTE	0	0				
 PACMA	0	0	0	 PACMA	0	0
 PAR	0	0				
 F.I.A.	0	0	0	 FIA	0	0

2023	Comparado con 10 N - 2019			
	Votos	%	Votos	%
Participación	25	83,33 + 7,58%	25	75,75
Abstención	5	16,66 - 7,58%	8	24,24
Votos válidos	25	100 0%	25	100,00
A candidatura	25	100 0%	25	100,00
En blanco	0	0 0%	0	0,00
Votos nulos	0	0 0%	0	0,00

2023				Comparado con 10 N - 2019		
Candidaturas	Votos	%		Candidaturas	Votos	%
 PSOE	8	32	-24	 PSOE	14	56
 EXISTE	8	32				
 PP	4	16	0	 PP	4	16
 SUMAR ARAGÓN	4	16				
 VOX	1	4	+ 4	 VOX	0	0
 FO	0	0				
 ESCAÑOS EN BLANCO	0	0	0	 EB	0	0
 RECORTES CERO	0	0				
 PCTE	0	0	0	 PCTE	0	0
 PUM+J	0	0	0	 PUM+J	0	0
 FE de las JONS	0	0				
 PACMA	0	0	0	 PACMA	0	0
 PAR	0	0				
 F.I.A.	0	0	0	 FIA	0	0


2023	Comparado con 10 N - 2019			
	Votos	%	Votos	%
Participación	123	85,41 +13,23%	96	72,18
Abstención	21	14,58 -13,23%	37	27,81
Votos válidos	122	99,18 -0,82%	96	100,00
A candidatura	121	99,18 -0,82%	96	100,00
En blanco	1	0,81 +0,81%	0	0,00
Votos nulos	1	0,81 +0,81%	0	0,00

2023			Comparado con 10 N - 2019			
Candidaturas	Votos	%	Candidaturas	Votos	%	
 PP	46	37,70	+18,95	 PP	18	18,75
 PSOE	36	29,50	-4,87	 PSOE	33	34,37
 VOX	19	15,57	-6,30	 VOX	21	21,87
 SUMAR ARAGÓN	17	13,93				
 PACMA	2	1,63	+1,63	 PACMA	0	0
 EXISTE	1	0,81				
 FO	0	0				
 ESCAÑOS EN BLANCO	0	0	0	 EB	0	0
 RECORTES CERO	0	0				
 PCTE	0	0	0	 PCTE	0	0
 PUM+J	0	0	0	 PUM+J	0	0
 FE de las JONS	0	0				
 PAR	0	0				
 F.I.A.	0	0	0	 FIA	0	0























2023	Comparado con 10 N - 2019			
	Votos	%	Votos	%
Participación	72	82,75 +11,49%	62	71,26
Abstención	15	17,24 -11,49%	25	28,73
Votos válidos	72	100 0%	62	100,00
A candidatura	72	100 +1,62%	61	98,38
En blanco	0	0 -1,61%	1	1,61
Votos nulos	0	0 0%	0	0,00

2023			Comparado con 10 N - 2019			
Candidaturas	Votos	%	Candidaturas	Votos	%	
 PSOE	31	43,05	-3,72	 PSOE	29	46,77
 PP	16	22,22	+4,48	 PP	11	17,74
 VOX	12	16,66	-4,30	 VOX	13	20,96
 SUMAR ARAGÓN	8	11,11				
 EXISTE	2	2,77				
 ESCAÑOS EN BLANCO	1	1,38	+1,38	 EB	0	0
 PCTE	1	1,38	+1,38	 PCTE	0	0
 PAR	1	1,38				
 FO	0	0				
 RECORTES CERO	0	0				
 PUM+J	0	0	0	 PUM+J	0	0
 FE de las JONS	0	0				
 PACMA	0	0	0	 PACMA	0	0
 F.I.A.	0	0	0	 FIA	0	0



















2023	Comparado con 10 N - 2019			
	Votos	%	Votos	%
Participación	556	75,95 + 7,25%	551	68,70
Abstención	176	24,04 - 7,25%	251	31,29
Votos válidos	554	99,64 - 0,17%	550	99,81
A candidatura	545	98,37 - 1,26%	548	99,63
En blanco	9	1,62 + 1,26%	2	0,36
Votos nulos	2	0,35 + 0,17%	1	0,18

2023				Comparado con 10 N - 2019		
Candidaturas	Votos	%		Candidaturas	Votos	%
 PSOE	246	44,40	+ 0,22	 PSOE	243	44,18
 PP	208	37,54	+ 7,73	 PP	164	29,81
 VOX	55	9,92	- 5,53	 VOX	85	15,45
 SUMAR ARAGÓN	34	6,13				
 FE de las JONS	1	0,18				
 PAR	1	0,18				
 FO	0	0				
 ESCAÑOS EN BLANCO	0	0	0	 EB	0	0
 RECORTES CERO	0	0				
 PCTE	0	0	0	 PCTE	0	0
 PUM+J	0	0	0	 PUM+J	0	0
 EXISTE	0	0				
 PACMA	0	0	- 0,18	 PACMA	1	0,18
 F.I.A.	0	0	0	 FIA	0	0























2023	Comparado con 10 N - 2019			
	Votos	%	Votos	%
Participación	63	81,81 +6,51%	61	75,30
Abstención	14	18,18 -6,51%	20	24,69
Votos válidos	63	100 0%	61	100,00
A candidatura	63	100 0%	61	100,00
En blanco	0	0 0%	0	0,00
Votos nulos	0	0 0%	0	0,00

2023				Comparado con 10 N - 2019		
Candidaturas	Votos	%		Candidaturas	Votos	%
 PP	40	63,49	+ 11,04	 PP	32	52,45
 PSOE	15	23,80	-0,79	 PSOE	15	24,59
 VOX	4	6,34	-8,41	 VOX	9	14,75
 SUMAR ARAGÓN	3	4,76				
 EXISTE	1	1,58				
 FO	0	0				
 ESCAÑOS EN BLANCO	0	0	0	 EB	0	0
 RECORTES CERO	0	0				
 PCTE	0	0	0	 PCTE	0	0
 PUM+J	0	0	0	 PUM+J	0	0
 FE de las JONS	0	0				
 PACMA	0	0	0	 PACMA	0	0
 PAR	0	0				
 F.I.A.	0	0	0	 FIA	0	0























2023	Comparado con 10 N - 2019			
	Votos	%	Votos	%
Participación	458	74,11 + 0,09%	476	74,02
Abstención	160	25,88 -0,09%	167	25,97
Votos válidos	448	97,81 -0,08%	466	97,89
A candidatura	447	99,77 + 0,42%	463	99,35
En blanco	1	0,22 -0,42%	3	0,64
Votos nulos	10	2,18 + 0,08%	10	2,10

2023			Comparado con 10 N - 2019			
Candidaturas	Votos	%	Candidaturas	Votos	%	
 PP	185	41,29	+ 7,39	 PP	158	33,90
 PSOE	168	37,50	-3,27	 PSOE	190	40,77
 VOX	57	12,72	+ 1,57	 VOX	52	11,15
 SUMAR ARAGÓN	31	6,91				
 EXISTE	3	0,66				
 FO	1	0,22				
 PACMA	1	0,22	-0,20	 PACMA	2	0,42
 PAR	1	0,22				
 ESCAÑOS EN BLANCO	0	0	0	 EB	0	0
 RECORTES CERO	0	0				
 PCTE	0	0	0	 PCTE	0	0
 PUM+J	0	0	0	 PUM+J	0	0
 FE de las JONS	0	0				
 F.I.A.	0	0	0	 FIA	0	0












2023	Comparado con 10 N - 2019			
	Votos	%	Votos	%
Participación	43	87,75 + 20,48%	37	67,27
Abstención	6	12,24 -20,48%	18	32,72
Votos válidos	43	100 0%	37	100,00
A candidatura	42	97,67 + 3,08%	35	94,59
En blanco	1	2,32 -3,08%	2	5,40
Votos nulos	0	0 0%	0	0,00

2023			Comparado con 10 N - 2019			
Candidaturas	Votos	%	Candidaturas	Votos	%	
 PP	19	44,18	+ 14,46	 PP	11	29,72
 PSOE	12	27,90	+ 0,88	 PSOE	10	27,02
 SUMAR ARAGÓN	5	11,62				
 VOX	3	6,97	-9,24	 VOX	6	16,21
 PAR	3	6,97				
 FO	0	0				
 ESCAÑOS EN BLANCO	0	0	0	 EB	0	0
 RECORTES CERO	0	0				
 PCTE	0	0	0	 PCTE	0	0
 PUM+J	0	0	0	 PUM+J	0	0
 FE de las JONS	0	0				
 EXISTE	0	0				
 PACMA	0	0	0	 PACMA	0	0
 F.I.A.	0	0	0	 FIA	0	0






















2023	Comparado con 10 N - 2019			
	Votos	%	Votos	%
Participación	2.549	69,58 + 6,37%	2.298	63,21
Abstención	1.114	30,41 -6,37%	1.337	36,78
Votos válidos	2.506	98,31 + 0,66%	2.244	97,65
A candidatura	2.473	98,68 + 0,29%	2.208	98,39
En blanco	33	1,31 -0,29%	36	1,60
Votos nulos	43	1,68 -0,66%	54	2,34

2023			Comparado con 10 N - 2019			
Candidaturas	Votos	%	Candidaturas	Votos	%	
 PP	875	34,91	+ 11,30	 PP	530	23,61
 PSOE	747	29,80	-0,72	 PSOE	685	30,52
 VOX	420	16,75	-2,63	 VOX	435	19,38
 SUMAR ARAGÓN	339	13,52				
 EXISTE	25	0,99				
 PAR	19	0,75				
 ESCAÑOS EN BLANCO	16	0,63	-0,08	 EB	16	0,71
 PACMA	15	0,59	-0,03	 PACMA	14	0,62
 FO	6	0,23				
 PCTE	3	0,11	-0,02	 PCTE	3	0,13
 PUM+J	3	0,11	+ 0,11	 PUM+J	0	0
 RECORTES CERO	2	0,07				
 F.I.A.	2	0,07	-0,15	 FIA	5	0,22
 FE de las JONS	1	0,03				





















2023	Comparado con 10 N - 2019			
	Votos	%	Votos	%
Participación	346	77,06 + 2,88%	296	74,18
Abstención	103	22,93 -2,88%	103	25,81
Votos válidos	341	98,55 -1,45%	296	100,00
A candidatura	338	99,12 + 0,14%	293	98,98
En blanco	3	0,87 -0,14%	3	1,01
Votos nulos	5	1,44 + 1,44%	0	0,00

2023			Comparado con 10 N - 2019			
Candidaturas	Votos	%	Candidaturas	Votos	%	
 PSOE	110	32,25	-2,88	 PSOE	104	35,13
 PP	109	31,96	+ 9,33	 PP	67	22,63
 VOX	73	21,40	-0,22	 VOX	64	21,62
 SUMAR ARAGÓN	33	9,67				
 EXISTE	6	1,75				
 ESCAÑOS EN BLANCO	4	1,17	+ 1,17	 EB	0	0
 FO	1	0,29				
 PACMA	1	0,29	+ 0,29	 PACMA	0	0
 PAR	1	0,29				
 RECORTES CERO	0	0				
 PCTE	0	0	0	 PCTE	0	0
 PUM+J	0	0	0	 PUM+J	0	0
 FE de las JONS	0	0				
 F.I.A.	0	0	0	 FIA	0	0























2023	Comparado con 10 N - 2019			
	Votos	%	Votos	%
Participación	941	72,66 + 2,57%	933	70,09
Abstención	354	27,33 - 2,57%	398	29,90
Votos válidos	926	98,40 - 0,42%	922	98,82
A candidatura	916	98,92 + 0,01%	912	98,91
En blanco	10	1,07 - 0,01%	10	1,08
Votos nulos	15	1,59 + 0,42%	11	1,17

2023			Comparado con 10 N - 2019			
Candidaturas	Votos	%	Candidaturas	Votos	%	
 PP	399	43,08	+ 17,92	 PP	232	25,16
 PSOE	281	30,34	+ 3,01	 PSOE	252	27,33
 VOX	147	15,87	- 13,41	 VOX	270	29,28
 SUMAR ARAGÓN	54	5,83				
 PAR	18	1,94				
 EXISTE	11	1,18				
 FO	3	0,32				
 PACMA	2	0,21	+ 0,11	 PACMA	1	0,10
 ESCAÑOS EN BLANCO	1	0,10	- 0,11	 EB	2	0,21
 RECORTES CERO	0	0				
 PCTE	0	0	0	 PCTE	0	0
 PUM+J	0	0	0	 PUM+J	0	0
 FE de las JONS	0	0				
 F.I.A.	0	0	0	 FIA	0	0


2023	Comparado con 10 N - 2019			
	Votos	%	Votos	%
Participación	47	79,66 + 8,24%	45	71,42
Abstención	12	20,33 - 8,24%	18	28,57
Votos válidos	45	95,74 + 0,19%	43	95,55
A candidatura	45	100 0%	43	100,00
En blanco	0	0 0%	0	0,00
Votos nulos	2	4,25 - 0,19%	2	4,44

2023			Comparado con 10 N - 2019		
Candidaturas	Votos	%	Candidaturas	Votos	%
 PP	23	51,11 + 13,91	 PP	16	37,20
 PSOE	11	24,44 - 5,79	 PSOE	13	30,23
 VOX	4	8,88 - 7,39	 VOX	7	16,27
 EXISTE	3	6,66			
 PAR	2	4,44			
 SUMAR ARAGÓN	1	2,22			
 PACMA	1	2,22 + 2,22	 PACMA	0	0
 FO	0	0			
 ESCAÑOS EN BLANCO	0	0	 EB	0	0
 RECORTES CERO	0	0			
 PCTE	0	0	 PCTE	0	0
 PUM+J	0	0	 PUM+J	0	0
 FE de las JONS	0	0			
 F.I.A.	0	0	 FIA	0	0

2023	Comparado con 10 N - 2019			
	Votos	%	Votos	%
Participación	577	76,12 + 2,68%	556	73,44
Abstención	181	23,87 - 2,68%	201	26,55
Votos válidos	572	99,13 + 0,03%	551	99,10
A candidatura	562	98,25 - 0,84%	546	99,09
En blanco	10	1,74 + 0,84%	5	0,90
Votos nulos	5	0,86 - 0,03%	5	0,89

2023			Comparado con 10 N - 2019			
Candidaturas	Votos	%	Candidaturas	Votos	%	
 PSOE	202	35,31	-1,53	 PSOE	203	36,84
 PP	201	35,13	+ 11,54	 PP	130	23,59
 VOX	96	16,78	-4,45	 VOX	117	21,23
 SUMAR ARAGÓN	55	9,61				
 EXISTE	4	0,69				
 ESCAÑOS EN BLANCO	2	0,34	+ 0,34	 EB	0	0
 FO	1	0,17				
 RECORTES CERO	1	0,17				
 PCTE	0	0	0	 PCTE	0	0
 PUM+J	0	0	0	 PUM+J	0	0
 FE de las JONS	0	0				
 PACMA	0	0	-0,18	 PACMA	1	0,18
 PAR	0	0				
 F.I.A.	0	0	0	 FIA	0	0







2023	Comparado con 10 N - 2019			
	Votos	%	Votos	%
Participación	140	78,21 + 4,53%	126	73,68
Abstención	39	21,78 - 4,53%	45	26,31
Votos válidos	136	97,14 - 2,06%	125	99,20
A candidatura	135	99,26 + 0,06%	124	99,20
En blanco	1	0,73 - 0,07%	1	0,80
Votos nulos	4	2,85 + 2,06%	1	0,79

2023			Comparado con 10 N - 2019			
Candidaturas	Votos	%	Candidaturas	Votos	%	
 PP	44	32,35	+ 7,55	 PP	31	24,80
 PSOE	36	26,47	- 0,73	 PSOE	34	27,20
 VOX	32	23,52	+ 5,12	 VOX	23	18,40
 SUMAR ARAGÓN	17	12,50				
 EXISTE	4	2,94				
 PACMA	1	0,73	- 0,87	 PACMA	2	1,60
 PAR	1	0,73				
 FO	0	0				
 ESCAÑOS EN BLANCO	0	0	0	 EB	0	0
 RECORTES CERO	0	0				
 PCTE	0	0	- 1,60	 PCTE	2	1,60
 PUM+J	0	0	0	 PUM+J	0	0
 FE de las JONS	0	0				
 F.I.A.	0	0	0	 FIA	0	0























2023	Comparado con 10 N - 2019			
	Votos	%	Votos	%
Participación	154	85,55 + 2,92%	157	82,63
Abstención	26	14,44 - 2,92%	33	17,36
Votos válidos	152	98,70 - 0,02%	155	98,72
A candidatura	151	99,34 + 0,64%	153	98,70
En blanco	1	0,65 - 0,64%	2	1,29
Votos nulos	2	1,29 + 0,02%	2	1,27

2023			Comparado con 10 N - 2019		
Candidaturas	Votos	%	Candidaturas	Votos	%
 PSOE	69	45,39 + 2,17	 PSOE	67	43,22
 PP	56	36,84 + 2,01	 PP	54	34,83
 SUMAR ARAGÓN	13	8,55			
 VOX	13	8,55 - 0,48	 VOX	14	9,03
 FO	0	0			
 ESCAÑOS EN BLANCO	0	0	 EB	0	0
 RECORTES CERO	0	0			
 PCTE	0	0	 PCTE	0	0
 PUM+J	0	0	 PUM+J	0	0
 FE de las JONS	0	0			
 EXISTE	0	0			
 PACMA	0	0	 PACMA	0	0
 PAR	0	0			
 F.I.A.	0	0	 FIA	0	0















2023	Comparado con 10 N - 2019			
	Votos	%	Votos	%
Participación	319	77,99 -1,28%	348	79,27
Abstención	90	22 +1,28%	91	20,72
Votos válidos	315	98,74 -0,68%	346	99,42
A candidatura	314	99,68 -0,03%	345	99,71
En blanco	1	0,31 +0,03%	1	0,28
Votos nulos	4	1,25 +0,68%	2	0,57

2023				Comparado con 10 N - 2019		
Candidaturas	Votos	%		Candidaturas	Votos	%
 PSOE	150	47,61	+3,11	 PSOE	154	44,50
 PP	108	34,28	+5,09	 PP	101	29,19
 VOX	32	10,15	-2,27	 VOX	43	12,42
 SUMAR ARAGÓN	22	6,98				
 EXISTE	2	0,63				
 FO	0	0				
 ESCAÑOS EN BLANCO	0	0	0	 EB	0	0
 RECORTES CERO	0	0				
 PCTE	0	0	0	 PCTE	0	0
 PUM+J	0	0	0	 PUM+J	0	0
 FE de las JONS	0	0				
 PACMA	0	0	0	 PACMA	0	0
 PAR	0	0				
 F.I.A.	0	0	0	 FIA	0	0



















2023	Comparado con 10 N - 2019			
	Votos	%	Votos	%
Participación	43	89,58 +23,51%	37	66,07
Abstención	5	10,41 -23,51%	19	33,92
Votos válidos	42	97,67 -2,33%	37	100,00
A candidatura	42	100 0%	37	100,00
En blanco	0	0 0%	0	0,00
Votos nulos	1	2,32 +2,32%	0	0,00

2023			Comparado con 10 N - 2019			
Candidaturas	Votos	%	Candidaturas	Votos	%	
 PP	18	42,85	+21,23	 PP	8	21,62
 PSOE	9	21,42	-27,22	 PSOE	18	48,64
 VOX	7	16,66	+5,85	 VOX	4	10,81
 SUMAR ARAGÓN	6	14,28				
 PCTE	2	4,76	+4,76	 PCTE	0	0
 FO	0	0				
 ESCAÑOS EN BLANCO	0	0	0	 EB	0	0
 RECORTES CERO	0	0				
 PUM+J	0	0	0	 PUM+J	0	0
 FE de las JONS	0	0				
 EXISTE	0	0				
 PACMA	0	0	-2,70	 PACMA	1	2,70
 PAR	0	0				
 F.I.A.	0	0	0	 FIA	0	0























2023	Comparado con 10 N - 2019			
	Votos	%	Votos	%
Participación	2.287	71,89 -0,27%	2.095	72,16
Abstención	894	28,10 + 0,27%	808	27,83
Votos válidos	2.265	99,03 -0,15%	2.078	99,18
A candidatura	2.238	98,80 -0,28%	2.059	99,08
En blanco	27	1,19 + 0,28%	19	0,91
Votos nulos	22	0,96 + 0,15%	17	0,81

2023			Comparado con 10 N - 2019			
Candidaturas	Votos	%	Candidaturas	Votos	%	
 PP	739	32,62	+ 12,22	 PP	424	20,40
 VOX	623	27,50	-3,01	 VOX	634	30,51
 PSOE	469	20,70	+ 0,30	 PSOE	424	20,40
 SUMAR ARAGÓN	320	14,12				
 EXISTE	28	1,23				
 PACMA	26	1,14	-0,35	 PACMA	31	1,49
 PAR	12	0,52				
 ESCAÑOS EN BLANCO	10	0,44	-0,13	 EB	12	0,57
 FO	5	0,22				
 FE de las JONS	2	0,08				
 F.I.A.	2	0,08	+ 0,08	 FIA	0	0
 PCTE	1	0,04	+ 0,04	 PCTE	0	0
 PUM+J	1	0,04	0	 PUM+J	1	0,04
 RECORTES CERO	0	0				






















2023	Comparado con 10 N - 2019			
	Votos	%	Votos	%
Participación	9.731	71,20 + 0,62%	9.831	70,58
Abstención	3.936	28,79 -0,62%	4.097	29,41
Votos válidos	9.622	98,87 + 0,22%	9.699	98,65
A candidatura	9.551	99,26 + 0,21%	9.607	99,05
En blanco	71	0,73 -0,21%	92	0,94
Votos nulos	109	1,12 -0,22%	132	1,34

2023			Comparado con 10 N - 2019			
Candidaturas	Votos	%	Candidaturas	Votos	%	
 PP	3.996	41,52	+ 12,77	 PP	2.789	28,75
 PSOE	2.895	30,08	+ 0,35	 PSOE	2.884	29,73
 VOX	1.521	15,80	-4,09	 VOX	1.930	19,89
 SUMAR ARAGÓN	898	9,33				
 EXISTE	100	1,03				
 PAR	42	0,43				
 PACMA	34	0,35	-0,21	 PACMA	55	0,56
 ESCAÑOS EN BLANCO	31	0,32	-0,03	 EB	34	0,35
 FO	7	0,07				
 FE de las JONS	7	0,07				
 F.I.A.	7	0,07	+ 0,04	 FIA	3	0,03
 PCTE	6	0,06	+ 0,01	 PCTE	5	0,05
 RECORTES CERO	4	0,04				
 PUM+J	3	0,03	-0,10	 PUM+J	13	0,13




















2023	Comparado con 10 N - 2019			
	Votos	%	Votos	%
Participación	1.327	71,76 + 4,91%	1.299	66,85
Abstención	522	28,23 - 4,91%	644	33,14
Votos válidos	1.313	98,94 - 0,13%	1.287	99,07
A candidatura	1.306	99,46 + 0,24%	1.277	99,22
En blanco	7	0,53 - 0,24%	10	0,77
Votos nulos	14	1,05 + 0,13%	12	0,92

2023			Comparado con 10 N - 2019		
Candidaturas	Votos	%	Candidaturas	Votos	%
 PP	508	38,69 + 12,67	 PP	335	26,02
 PSOE	503	38,30 - 1,87	 PSOE	517	40,17
 VOX	196	14,92 - 3,88	 VOX	242	18,80
 SUMAR ARAGÓN	81	6,16			
 FO	4	0,30			
 PAR	4	0,30			
 EXISTE	3	0,22			
 PACMA	3	0,22 - 0,01	 PACMA	3	0,23
 ESCAÑOS EN BLANCO	2	0,15 + 0,08	 EB	1	0,07
 RECORTES CERO	2	0,15			
 PCTE	0	0	 PCTE	0	0
 PUM+J	0	0	 PUM+J	0	0
 FE de las JONS	0	0			
 F.I.A.	0	0	 FIA	0	0














2023	Comparado con 10 N - 2019			
	Votos	%	Votos	%
Participación	41	59,42 + 9,42%	33	50,00
Abstención	28	40,57 -9,43%	33	50,00
Votos válidos	39	95,12 -4,88%	33	100,00
A candidatura	38	97,43 + 0,47%	32	96,96
En blanco	1	2,56 -0,47%	1	3,03
Votos nulos	2	4,87 + 4,87%	0	0,00

2023				Comparado con 10 N - 2019		
Candidaturas	Votos	%		Candidaturas	Votos	%
 PP	13	33,33	+ 12,12	 PP	7	21,21
 PSOE	11	28,20	-23,31	 PSOE	17	51,51
 SUMAR ARAGÓN	8	20,51				
 VOX	3	7,69	+ 1,63	 VOX	2	6,06
 PAR	3	7,69				
 FO	0	0				
 ESCAÑOS EN BLANCO	0	0	0	 EB	0	0
 RECORTES CERO	0	0				
 PCTE	0	0	0	 PCTE	0	0
 PUM+J	0	0	0	 PUM+J	0	0
 FE de las JONS	0	0				
 EXISTE	0	0				
 PACMA	0	0	0	 PACMA	0	0
 F.I.A.	0	0	0	 FIA	0	0






















2023	Comparado con 10 N - 2019			
	Votos	%	Votos	%
Participación	42	80,76 + 20,76%	30	60,00
Abstención	10	19,23 -20,77%	20	40,00
Votos válidos	41	97,61 + 0,95%	29	96,66
A candidatura	41	100 0%	29	100,00
En blanco	0	0 0%	0	0,00
Votos nulos	1	2,38 -0,95%	1	3,33

2023			Comparado con 10 N - 2019			
Candidaturas	Votos	%	Candidaturas	Votos	%	
 PSOE	22	53,65	-4,97	 PSOE	17	58,62
 VOX	10	24,39	+ 0,26	 VOX	7	24,13
 PP	8	19,51	+ 9,17	 PP	3	10,34
 EXISTE	1	2,43				
 FO	0	0				
 ESCAÑOS EN BLANCO	0	0	0	 EB	0	0
 SUMAR ARAGÓN	0	0				
 RECORTES CERO	0	0				
 PCTE	0	0	0	 PCTE	0	0
 PUM+J	0	0	0	 PUM+J	0	0
 FE de las JONS	0	0				
 PACMA	0	0	0	 PACMA	0	0
 PAR	0	0				
 F.I.A.	0	0	0	 FIA	0	0






















2023	Comparado con 10 N - 2019			
	Votos	%	Votos	%
Participación	83	73,45 +6,79%	84	66,66
Abstención	30	26,54 -6,79%	42	33,33
Votos válidos	83	100 0%	84	100,00
A candidatura	83	100 0%	84	100,00
En blanco	0	0 0%	0	0,00
Votos nulos	0	0 0%	0	0,00

2023			Comparado con 10 N - 2019		
Candidaturas	Votos	%	Candidaturas	Votos	%
 PP	55	66,26 +10,31	 PP	47	55,95
 VOX	11	13,25 -10,55	 VOX	20	23,80
 PSOE	9	10,84 +1,32	 PSOE	8	9,52
 SUMAR ARAGÓN	8	9,63			
 FO	0	0			
 ESCAÑOS EN BLANCO	0	0 0	 EB	0	0
 RECORTES CERO	0	0			
 PCTE	0	0 0	 PCTE	0	0
 PUM+J	0	0 -1,19	 PUM+J	1	1,19
 FE de las JONS	0	0			
 EXISTE	0	0			
 PACMA	0	0 0	 PACMA	0	0
 PAR	0	0			
 F.I.A.	0	0 0	 FIA	0	0

















2023	Comparado con 10 N - 2019			
	Votos	%	Votos	%
Participación	140	81,39 +9,81%	131	71,58
Abstención	32	18,60 -9,81%	52	28,41
Votos válidos	139	99,28 +0,81%	129	98,47
A candidatura	138	99,28 -0,72%	129	100,00
En blanco	1	0,71 +0,71%	0	0,00
Votos nulos	1	0,71 -0,81%	2	1,52

2023			Comparado con 10 N - 2019			
Candidaturas	Votos	%	Candidaturas	Votos	%	
 PP	53	38,12	+14,87	 PP	30	23,25
 PSOE	42	30,21	-6,99	 PSOE	48	37,20
 VOX	31	22,30	-0,95	 VOX	30	23,25
 SUMAR ARAGÓN	10	7,19				
 PCTE	1	0,71	+0,71	 PCTE	0	0
 PACMA	1	0,71	-0,06	 PACMA	1	0,77
 FO	0	0				
 ESCAÑOS EN BLANCO	0	0	0	 EB	0	0
 RECORTES CERO	0	0				
 PUM+J	0	0	0	 PUM+J	0	0
 FE de las JONS	0	0				
 EXISTE	0	0				
 PAR	0	0				
 F.I.A.	0	0	0	 FIA	0	0

2023	Comparado con 10 N - 2019			
	Votos	%	Votos	%
Participación	1.633	78,77 +5,31%	1.559	73,46
Abstención	440	21,22 -5,31%	563	26,53
Votos válidos	1.611	98,65 -0,13%	1.540	98,78
A candidatura	1.600	99,31 +0,22%	1.526	99,09
En blanco	11	0,68 -0,22%	14	0,90
Votos nulos	22	1,34 +0,13%	19	1,21

2023			Comparado con 10 N - 2019			
Candidaturas	Votos	%	Candidaturas	Votos	%	
 PP	650	40,34	+ 10,86	 PP	454	29,48
 PSOE	467	28,98	-1,47	 PSOE	469	30,45
 VOX	289	17,93	-0,83	 VOX	289	18,76
 SUMAR ARAGÓN	161	9,99				
 ESCAÑOS EN BLANCO	11	0,68	+ 0,36	 EB	5	0,32
 EXISTE	9	0,55				
 PAR	7	0,43				
 PCTE	3	0,18	+ 0,12	 PCTE	1	0,06
 PACMA	2	0,12	-0,33	 PACMA	7	0,45
 FO	1	0,06				
 RECORTES CERO	0	0				
 PUM+J	0	0	0	 PUM+J	0	0
 FE de las JONS	0	0				
 F.I.A.	0	0	-0,06	 FIA	1	0,06

2023	Comparado con 10 N - 2019			
	Votos	%	Votos	%
Participación	4.264	70,37 +3,77%	4.100	66,60
Abstención	1.795	29,62 -3,77%	2.056	33,39
Votos válidos	4.191	98,28 +0,19%	4.022	98,09
A candidatura	4.149	98,99 -0,18%	3.989	99,17
En blanco	42	1 +0,18%	33	0,82
Votos nulos	73	1,71 -0,19%	78	1,90

2023			Comparado con 10 N - 2019			
Candidaturas	Votos	%	Candidaturas	Votos	%	
 PP	1.437	34,28	+15,12	 PP	771	19,16
 PSOE	1.391	33,19	-0,37	 PSOE	1.350	33,56
 VOX	684	16,32	-4,16	 VOX	824	20,48
 SUMAR ARAGÓN	496	11,83				
 EXISTE	68	1,62				
 PAR	24	0,57				
 PACMA	16	0,38	-0,14	 PACMA	21	0,52
 ESCAÑOS EN BLANCO	13	0,31	+0,02	 EB	12	0,29
 FO	8	0,19				
 PCTE	5	0,11	+0,02	 PCTE	4	0,09
 FE de las JONS	4	0,09				
 F.I.A.	3	0,07	+0,03	 FIA	2	0,04
 RECORTES CERO	0	0				
 PUM+J	0	0	-0,09	 PUM+J	4	0,09

2023	Comparado con 10 N - 2019			
	Votos	%	Votos	%
Participación	57	80,28 + 1,71%	55	78,57
Abstención	14	19,71 -1,71%	15	21,42
Votos válidos	57	100 0%	55	100,00
A candidatura	57	100 + 1,82%	54	98,18
En blanco	0	0 -1,81%	1	1,81
Votos nulos	0	0 0%	0	0,00

2023			Comparado con 10 N - 2019			
Candidaturas	Votos	%	Candidaturas	Votos	%	
 PP	39	68,42	-6,12	 PP	41	74,54
 PSOE	9	15,78	+ 3,06	 PSOE	7	12,72
 VOX	9	15,78	+ 4,88	 VOX	6	10,90
 FO	0	0				
 ESCAÑOS EN BLANCO	0	0	0	 EB	0	0
 SUMAR ARAGÓN	0	0				
 RECORTES CERO	0	0				
 PCTE	0	0	0	 PCTE	0	0
 PUM+J	0	0	0	 PUM+J	0	0
 FE de las JONS	0	0				
 EXISTE	0	0				
 PACMA	0	0	0	 PACMA	0	0
 PAR	0	0				
 F.I.A.	0	0	0	 FIA	0	0

















2023	Comparado con 10 N - 2019			
	Votos	%	Votos	%
Participación	65	86,66 +6,66%	56	80,00
Abstención	10	13,33 -6,67%	14	20,00
Votos válidos	65	100 0%	56	100,00
A candidatura	65	100 0%	56	100,00
En blanco	0	0 0%	0	0,00
Votos nulos	0	0 0%	0	0,00

2023			Comparado con 10 N - 2019			
Candidaturas	Votos	%	Candidaturas	Votos	%	
 PSOE	24	36,92	-4,15	 PSOE	23	41,07
 PP	19	29,23	+11,38	 PP	10	17,85
 SUMAR ARAGÓN	12	18,46				
 VOX	8	12,30	-7,34	 VOX	11	19,64
 PACMA	1	1,53	-0,25	 PACMA	1	1,78
 PAR	1	1,53				
 FO	0	0				
 ESCAÑOS EN BLANCO	0	0	0	 EB	0	0
 RECORTES CERO	0	0				
 PCTE	0	0	0	 PCTE	0	0
 PUM+J	0	0	0	 PUM+J	0	0
 FE de las JONS	0	0				
 EXISTE	0	0				
 F.I.A.	0	0	0	 FIA	0	0










2023	Comparado con 10 N - 2019			
	Votos	%	Votos	%
Participación	143	75,26 +5,61%	140	69,65
Abstención	47	24,73 -5,61%	61	30,34
Votos válidos	143	100 0%	140	100,00
A candidatura	141	98,60 -0,68%	139	99,28
En blanco	2	1,39 +0,68%	1	0,71
Votos nulos	0	0 0%	0	0,00

2023			Comparado con 10 N - 2019			
Candidaturas	Votos	%	Candidaturas	Votos	%	
 PSOE	55	38,46	-3,68	 PSOE	59	42,14
 PP	55	38,46	+7,04	 PP	44	31,42
 SUMAR ARAGÓN	14	9,79				
 VOX	14	9,79	-0,92	 VOX	15	10,71
 PUM+J	1	0,69	+0,69	 PUM+J	0	0
 EXISTE	1	0,69				
 PAR	1	0,69				
 FO	0	0				
 ESCAÑOS EN BLANCO	0	0	0	 EB	0	0
 RECORTES CERO	0	0				
 PCTE	0	0	0	 PCTE	0	0
 FE de las JONS	0	0				
 PACMA	0	0	0	 PACMA	0	0
 F.I.A.	0	0	0	 FIA	0	0





2023	Comparado con 10 N - 2019			
	Votos	%	Votos	%
Participación	155	79,48 + 5,48%	168	74,00
Abstención	40	20,51 -5,48%	59	25,99
Votos válidos	155	100 + 1,20%	166	98,80
A candidatura	155	100 0%	166	100,00
En blanco	0	0 0%	0	0,00
Votos nulos	0	0 -1,19%	2	1,19

2023				Comparado con 10 N - 2019		
Candidaturas	Votos	%		Candidaturas	Votos	%
 PSOE	79	50,96	+ 3,37	 PSOE	79	47,59
 PP	44	28,38	+ 1,88	 PP	44	26,50
 SUMAR ARAGÓN	20	12,90				
 VOX	10	6,45	+ 0,43	 VOX	10	6,02
 EXISTE	1	0,64				
 PAR	1	0,64				
 FO	0	0				
 ESCAÑOS EN BLANCO	0	0	0	 EB	0	0
 RECORTES CERO	0	0				
 PCTE	0	0	0	 PCTE	0	0
 PUM+J	0	0	0	 PUM+J	0	0
 FE de las JONS	0	0				
 PACMA	0	0	-0,60	 PACMA	1	0,60
 F.I.A.	0	0	0	 FIA	0	0

2023	Comparado con 10 N - 2019			
	Votos	%	Votos	%
Participación	166	77,20 + 5,52%	162	71,68
Abstención	49	22,79 - 5,52%	64	28,31
Votos válidos	164	98,79 + 0,03%	160	98,76
A candidatura	162	98,78 - 0,59%	159	99,37
En blanco	2	1,21 + 0,59%	1	0,62
Votos nulos	2	1,20 - 0,03%	2	1,23

2023			Comparado con 10 N - 2019		
Candidaturas	Votos	%	Candidaturas	Votos	%
 PP	80	48,78 + 18,78	 PP	48	30
 PSOE	53	32,31 - 8,31	 PSOE	65	40,62
 VOX	17	10,36 + 0,36	 VOX	16	10
 RECORTES CERO	6	3,65			
 EXISTE	2	1,21			
 PAR	2	1,21			
 FO	1	0,60			
 PACMA	1	0,60 - 0,02	 PACMA	1	0,62
 ESCAÑOS EN BLANCO	0	0	 EB	0	0
 SUMAR ARAGÓN	0	0			
 PCTE	0	0	 PCTE	0	0
 PUM+J	0	0	 PUM+J	0	0
 FE de las JONS	0	0			
 F.I.A.	0	0	 FIA	0	0






















2023	Comparado con 10 N - 2019			
	Votos	%	Votos	%
Participación	31	86,11 +6,70%	27	79,41
Abstención	5	13,88 -6,70%	7	20,58
Votos válidos	31	100 0%	27	100,00
A candidatura	31	100 0%	27	100,00
En blanco	0	0 0%	0	0,00
Votos nulos	0	0 0%	0	0,00

2023	Comparado con 10 N - 2019					
Candidaturas	Votos	%		Candidaturas	Votos	%
 SUMAR ARAGÓN	15	48,38				
 PSOE	11	35,48	-5,26	 PSOE	11	40,74
 PAR	3	9,67				
 PP	2	6,45	-0,95	 PP	2	7,40
 FO	0	0				
 ESCAÑOS EN BLANCO	0	0	0	 EB	0	0
 RECORTES CERO	0	0				
 PCTE	0	0	0	 PCTE	0	0
 VOX	0	0	-3,70	 VOX	1	3,70
 PUM+J	0	0	0	 PUM+J	0	0
 FE de las JONS	0	0				
 EXISTE	0	0				
 PACMA	0	0	0	 PACMA	0	0
 F.I.A.	0	0	0	 FIA	0	0

2023	Comparado con 10 N - 2019			
	Votos	%	Votos	%
Participación	344	74,62 +1,73%	355	72,89
Abstención	117	25,37 -1,73%	132	27,10
Votos válidos	340	98,83 +0,53%	349	98,30
A candidatura	339	99,70 +1,14%	344	98,56
En blanco	1	0,29 -1,14%	5	1,43
Votos nulos	4	1,16 -0,53%	6	1,69

2023			Comparado con 10 N - 2019			
Candidaturas	Votos	%	Candidaturas	Votos	%	
 PSOE	117	34,41	-2,26	 PSOE	128	36,67
 PP	115	33,82	+8,61	 PP	88	25,21
 VOX	56	16,47	-2,15	 VOX	65	18,62
 SUMAR ARAGÓN	44	12,94				
 EXISTE	6	1,76				
 PACMA	1	0,29	+0,01	 PACMA	1	0,28
 FO	0	0				
 ESCAÑOS EN BLANCO	0	0	-0,57	 EB	2	0,57
 RECORTES CERO	0	0				
 PCTE	0	0	0	 PCTE	0	0
 PUM+J	0	0	0	 PUM+J	0	0
 FE de las JONS	0	0				
 PAR	0	0				
 F.I.A.	0	0	0	 FIA	0	0

2023	Comparado con 10 N - 2019			
	Votos	%	Votos	%
Participación	216	77,97 + 2,80%	218	75,17
Abstención	61	22,02 -2,80%	72	24,82
Votos válidos	213	98,61 + 0,45%	214	98,16
A candidatura	212	99,53 -0,47%	214	100,00
En blanco	1	0,46 + 0,46%	0	0,00
Votos nulos	3	1,38 -0,45%	4	1,83

2023			Comparado con 10 N - 2019		
Candidaturas	Votos	%	Candidaturas	Votos	%
 PP	98	46 + 20,30	 PP	55	25,70
 PSOE	77	36,15 -10,11	 PSOE	99	46,26
 VOX	24	11,26 -2,29	 VOX	29	13,55
 SUMAR ARAGÓN	8	3,75			
 ESCAÑOS EN BLANCO	1	0,46 -0,47	 EB	2	0,93
 PUM+J	1	0,46 -0,94	 PUM+J	3	1,40
 FE de las JONS	1	0,46			
 PACMA	1	0,46 + 0,46	 PACMA	0	0
 PAR	1	0,46			
 FO	0	0			
 RECORTES CERO	0	0			
 PCTE	0	0 0	 PCTE	0	0
 EXISTE	0	0			
 F.I.A.	0	0 0	 FIA	0	0

2023	Comparado con 10 N - 2019			
	Votos	%	Votos	%
Participación	67	79,76 +3,90%	66	75,86
Abstención	17	20,23 -3,90%	21	24,13
Votos válidos	67	100 +3,04%	64	96,96
A candidatura	67	100 +1,57%	63	98,43
En blanco	0	0 -1,56%	1	1,56
Votos nulos	0	0 -3,03%	2	3,03

2023			Comparado con 10 N - 2019			
Candidaturas	Votos	%	Candidaturas	Votos	%	
 PP	23	34,32	+1,51	 PP	21	32,81
 PSOE	15	22,38	+3,63	 PSOE	12	18,75
 VOX	15	22,38	-5,74	 VOX	18	28,12
 SUMAR ARAGÓN	14	20,89				
 FO	0	0				
 ESCAÑOS EN BLANCO	0	0	0	 EB	0	0
 RECORTES CERO	0	0				
 PCTE	0	0	0	 PCTE	0	0
 PUM+J	0	0	0	 PUM+J	0	0
 FE de las JONS	0	0				
 EXISTE	0	0				
 PACMA	0	0	-1,56	 PACMA	1	1,56
 PAR	0	0				
 F.I.A.	0	0	0	 FIA	0	0






















2023	Comparado con 10 N - 2019			
	Votos	%	Votos	%
Participación	59	83,09 + 13,58%	57	69,51
Abstención	12	16,90 -13,58%	25	30,48
Votos válidos	59	100 0%	57	100,00
A candidatura	59	100 0%	57	100,00
En blanco	0	0 0%	0	0,00
Votos nulos	0	0 0%	0	0,00

2023			Comparado con 10 N - 2019			
Candidaturas	Votos	%	Candidaturas	Votos	%	
 PP	23	38,98	+ 9,16	 PP	17	29,82
 PSOE	20	33,89	-6,46	 PSOE	23	40,35
 VOX	13	22,03	+ 6,25	 VOX	9	15,78
 SUMAR ARAGÓN	3	5,08				
 FO	0	0				
 ESCAÑOS EN BLANCO	0	0	0	 EB	0	0
 RECORTES CERO	0	0				
 PCTE	0	0	0	 PCTE	0	0
 PUM+J	0	0	0	 PUM+J	0	0
 FE de las JONS	0	0				
 EXISTE	0	0				
 PACMA	0	0	0	 PACMA	0	0
 PAR	0	0				
 F.I.A.	0	0	0	 FIA	0	0









2023	Comparado con 10 N - 2019			
	Votos	%	Votos	%
Participación	65	77,38 -1,63%	64	79,01
Abstención	19	22,61 +1,63%	17	20,98
Votos válidos	64	98,46 -1,54%	64	100,00
A candidatura	64	100 +3,13%	62	96,87
En blanco	0	0 -3,12%	2	3,12
Votos nulos	1	1,53 +1,53%	0	0,00

2023			Comparado con 10 N - 2019			
Candidaturas	Votos	%	Candidaturas	Votos	%	
 PSOE	25	39,06	-3,12	 PSOE	27	42,18
 PP	22	34,37	+14,06	 PP	13	20,31
 SUMAR ARAGÓN	11	17,18				
 VOX	4	6,25	-6,25	 VOX	8	12,50
 EXISTE	1	1,56				
 PAR	1	1,56				
 FO	0	0				
 ESCAÑOS EN BLANCO	0	0	0	 EB	0	0
 RECORTES CERO	0	0				
 PCTE	0	0	0	 PCTE	0	0
 PUM+J	0	0	-1,56	 PUM+J	1	1,56
 FE de las JONS	0	0				
 PACMA	0	0	0	 PACMA	0	0
 F.I.A.	0	0	0	 FIA	0	0























2023	Comparado con 10 N - 2019			
	Votos	%	Votos	%
Participación	54	75 +4,86%	47	70,14
Abstención	18	25 -4,85%	20	29,85
Votos válidos	54	100 0%	47	100,00
A candidatura	54	100 +2,13%	46	97,87
En blanco	0	0 -2,12%	1	2,12
Votos nulos	0	0 0%	0	0,00

2023			Comparado con 10 N - 2019		
Candidaturas	Votos	%	Candidaturas	Votos	%
 PP	27	50 +26,60	 PP	11	23,40
 PSOE	18	33,33 -7,09	 PSOE	19	40,42
 VOX	6	11,11 -1,65	 VOX	6	12,76
 SUMAR ARAGÓN	2	3,70			
 EXISTE	1	1,85			
 FO	0	0			
 ESCAÑOS EN BLANCO	0	0 0	 EB	0	0
 RECORTES CERO	0	0			
 PCTE	0	0 0	 PCTE	0	0
 PUM+J	0	0 0	 PUM+J	0	0
 FE de las JONS	0	0			
 PACMA	0	0 -2,12	 PACMA	1	2,12
 PAR	0	0			
 F.I.A.	0	0 0	 FIA	0	0























2023	Comparado con 10 N - 2019			
	Votos	%	Votos	%
Participación	143	80,33 +13,85%	121	66,48
Abstención	35	19,66 -13,85%	61	33,51
Votos válidos	142	99,30 -0,70%	121	100,00
A candidatura	140	98,59 -1,41%	121	100,00
En blanco	2	1,40 +1,40%	0	0,00
Votos nulos	1	0,69 +0,69%	0	0,00

2023			Comparado con 10 N - 2019		
Candidaturas	Votos	%	Candidaturas	Votos	%
 PP	75	52,81 +19,76	 PP	40	33,05
 PSOE	32	22,53 -8,04	 PSOE	37	30,57
 VOX	17	11,97 -9,51	 VOX	26	21,48
 SUMAR ARAGÓN	12	8,45			
 EXISTE	2	1,40			
 PUM+J	1	0,70 +0,70	 PUM+J	0	0
 FE de las JONS	1	0,70			
 FO	0	0			
 ESCAÑOS EN BLANCO	0	0 -0,82	 EB	1	0,82
 RECORTES CERO	0	0			
 PCTE	0	0 -0,82	 PCTE	1	0,82
 PACMA	0	0	 PACMA	0	0
 PAR	0	0			
 F.I.A.	0	0	 FIA	0	0






















2023	Comparado con 10 N - 2019			
	Votos	%	Votos	%
Participación	103	63,97 + 3,75%	106	60,22
Abstención	58	36,02 -3,75%	70	39,77
Votos válidos	103	100 + 3,78%	102	96,22
A candidatura	102	99,02 + 0,01%	101	99,01
En blanco	1	0,97 -0,01%	1	0,98
Votos nulos	0	0 -3,77%	4	3,77

2023			Comparado con 10 N - 2019			
Candidaturas	Votos	%	Candidaturas	Votos	%	
 PSOE	55	53,39	-2,49	 PSOE	57	55,88
 PP	22	21,35	+ 7,63	 PP	14	13,72
 EXISTE	9	8,73				
 SUMAR ARAGÓN	8	7,76				
 VOX	7	6,79	+ 0,91	 VOX	6	5,88
 FO	1	0,97				
 ESCAÑOS EN BLANCO	0	0	0	 EB	0	0
 RECORTES CERO	0	0				
 PCTE	0	0	0	 PCTE	0	0
 PUM+J	0	0	0	 PUM+J	0	0
 FE de las JONS	0	0				
 PACMA	0	0	-0,98	 PACMA	1	0,98
 PAR	0	0				
 F.I.A.	0	0	0	 FIA	0	0






















2023	Comparado con 10 N - 2019			
	Votos	%	Votos	%
Participación	23	95,83 +27,98%	19	67,85
Abstención	1	4,16 -27,98%	9	32,14
Votos válidos	23	100 0%	19	100,00
A candidatura	22	95,65 -4,35%	19	100,00
En blanco	1	4,34 +4,34%	0	0,00
Votos nulos	0	0 0%	0	0,00

2023			Comparado con 10 N - 2019			
Candidaturas	Votos	%	Candidaturas	Votos	%	
 PP	14	60,86	+13,50	 PP	9	47,36
 PSOE	6	26,08	-0,23	 PSOE	5	26,31
 VOX	2	8,69	-12,36	 VOX	4	21,05
 FO	0	0				
 ESCAÑOS EN BLANCO	0	0	0	 EB	0	0
 SUMAR ARAGÓN	0	0				
 RECORTES CERO	0	0				
 PCTE	0	0	0	 PCTE	0	0
 PUM+J	0	0	0	 PUM+J	0	0
 FE de las JONS	0	0				
 EXISTE	0	0				
 PACMA	0	0	0	 PACMA	0	0
 PAR	0	0				
 F.I.A.	0	0	0	 FIA	0	0




















2023	Comparado con 10 N - 2019			
	Votos	%	Votos	%
Participación	210	79,54 + 8,38%	195	71,16
Abstención	54	20,45 - 8,38%	79	28,83
Votos válidos	206	98,09 + 0,15%	191	97,94
A candidatura	202	98,05 - 0,90%	189	98,95
En blanco	4	1,94 + 0,90%	2	1,04
Votos nulos	4	1,90 - 0,15%	4	2,05

2023			Comparado con 10 N - 2019			
Candidaturas	Votos	%	Candidaturas	Votos	%	
 PP	91	44,17	+ 8,05	 PP	69	36,12
 PSOE	69	33,49	- 7,87	 PSOE	79	41,36
 VOX	25	12,13	+ 1,14	 VOX	21	10,99
 SUMAR ARAGÓN	15	7,28				
 EXISTE	2	0,97				
 FO	0	0				
 ESCAÑOS EN BLANCO	0	0	0	 EB	0	0
 RECORTES CERO	0	0				
 PCTE	0	0	0	 PCTE	0	0
 PUM+J	0	0	0	 PUM+J	0	0
 FE de las JONS	0	0				
 PACMA	0	0	0	 PACMA	0	0
 PAR	0	0				
 F.I.A.	0	0	- 0,52	 FIA	1	0,52




















2023	Comparado con 10 N - 2019			
	Votos	%	Votos	%
Participación	7.120	74,65 + 0,14%	6.420	74,51
Abstención	2.417	25,34 - 0,14%	2.196	25,48
Votos válidos	7.072	99,32 + 0,20%	6.364	99,12
A candidatura	6.994	98,89 - 0,32%	6.314	99,21
En blanco	78	1,10 + 0,32%	50	0,78
Votos nulos	48	0,67 - 0,20%	56	0,87

2023			Comparado con 10 N - 2019			
Candidaturas	Votos	%	Candidaturas	Votos	%	
 PP	2.796	39,53	+ 18,27	 PP	1.353	21,26
 VOX	1.716	24,26	- 5,21	 VOX	1.876	29,47
 PSOE	1.482	20,95	+ 0,31	 PSOE	1.314	20,64
 SUMAR ARAGÓN	781	11,04				
 EXISTE	84	1,18				
 PACMA	41	0,57	- 0,49	 PACMA	68	1,06
 ESCAÑOS EN BLANCO	32	0,45	+ 0,05	 EB	26	0,40
 PAR	29	0,41				
 PUM+J	8	0,11	+ 0,07	 PUM+J	3	0,04
 FO	7	0,09				
 FE de las JONS	7	0,09				
 F.I.A.	7	0,09	+ 0,03	 FIA	4	0,06
 PCTE	4	0,05	+ 0,02	 PCTE	2	0,03
 RECORTES CERO	0	0				























2023	Comparado con 10 N - 2019			
	Votos	%	Votos	%
Participación	110	85,93 + 14,29%	96	71,64
Abstención	18	14,06 -14,29%	38	28,35
Votos válidos	110	100 0%	96	100,00
A candidatura	108	98,18 -1,82%	96	100,00
En blanco	2	1,81 + 1,81%	0	0,00
Votos nulos	0	0 0%	0	0,00

2023			Comparado con 10 N - 2019		
Candidaturas	Votos	%	Candidaturas	Votos	%
 PP	61	55,45 + 4,41	 PP	49	51,04
 PSOE	21	19,09 + 2,43	 PSOE	16	16,66
 VOX	15	13,63 -6,16	 VOX	19	19,79
 SUMAR ARAGÓN	4	3,63			
 PAR	3	2,72			
 EXISTE	2	1,81			
 PACMA	1	0,90 + 0,90	 PACMA	0	0
 F.I.A.	1	0,90 + 0,90	 FIA	0	0
 FO	0	0			
 ESCAÑOS EN BLANCO	0	0 0	 EB	0	0
 RECORTES CERO	0	0			
 PCTE	0	0 0	 PCTE	0	0
 PUM+J	0	0 0	 PUM+J	0	0
 FE de las JONS	0	0			



2023	Comparado con 10 N - 2019			
	Votos	%	Votos	%
Participación	1.058	74,71 + 5,32%	1.041	69,39
Abstención	358	25,28 -5,31%	459	30,59
Votos válidos	1.044	98,67 + 0,50%	1.022	98,17
A candidatura	1.036	99,23 + 0,41%	1.010	98,82
En blanco	8	0,76 -0,41%	12	1,17
Votos nulos	14	1,32 -0,50%	19	1,82

2023				Comparado con 10 N - 2019		
Candidaturas	Votos	%		Candidaturas	Votos	%
 PP	377	36,11	+ 8,13	 PP	286	27,98
 PSOE	325	31,13	-7,03	 PSOE	390	38,16
 VOX	145	13,88	+ 1,16	 VOX	130	12,72
 SUMAR ARAGÓN	105	10,05				
 EXISTE	56	5,36				
 PAR	10	0,95				
 ESCAÑOS EN BLANCO	9	0,86	+ 0,57	 EB	3	0,29
 PACMA	4	0,38	-0,40	 PACMA	8	0,78
 FO	3	0,28				
 PCTE	2	0,19	0	 PCTE	2	0,19
 RECORTES CERO	0	0				
 PUM+J	0	0	0	 PUM+J	0	0
 FE de las JONS	0	0				
 F.I.A.	0	0	0	 FIA	0	0

2023	Comparado con 10 N - 2019			
	Votos	%	Votos	%
Participación	8.371	70,27 + 1,78%	8.322	68,49
Abstención	3.540	29,72 -1,78%	3.827	31,50
Votos válidos	8.270	98,79 -0,21%	8.239	99,00
A candidatura	8.181	98,92 + 0,03%	8.148	98,89
En blanco	89	1,07 -0,03%	91	1,10
Votos nulos	101	1,20 + 0,21%	83	0,99

2023			Comparado con 10 N - 2019			
Candidaturas	Votos	%	Candidaturas	Votos	%	
 PSOE	3.234	39,10	-2,28	 PSOE	3.410	41,38
 PP	2.444	29,55	+ 10,67	 PP	1.556	18,88
 VOX	1.287	15,56	-1,14	 VOX	1.376	16,70
 SUMAR ARAGÓN	1.037	12,53				
 EXISTE	65	0,78				
 PAR	35	0,42				
 ESCAÑOS EN BLANCO	26	0,31	+ 0,08	 EB	19	0,23
 PACMA	20	0,24	-0,19	 PACMA	36	0,43
 FO	12	0,14				
 PCTE	6	0,07	-0,09	 PCTE	14	0,16
 PUM+J	6	0,07	-0,02	 PUM+J	8	0,09
 FE de las JONS	4	0,04				
 F.I.A.	3	0,03	-0,04	 FIA	6	0,07
 RECORTES CERO	2	0,02				

2023	Comparado con 10 N - 2019			
	Votos	%	Votos	%
Participación	1.457	71,91 + 1,25%	1.332	70,66
Abstención	569	28,08 -1,25%	553	29,33
Votos válidos	1.443	99,03 + 0,84%	1.308	98,19
A candidatura	1.430	99,09 + 0,24%	1.293	98,85
En blanco	13	0,90 -0,24%	15	1,14
Votos nulos	14	0,96 -0,84%	24	1,80

2023			Comparado con 10 N - 2019			
Candidaturas	Votos	%	Candidaturas	Votos	%	
 PSOE	477	33,05	+ 1,79	 PSOE	409	31,26
 PP	469	32,50	+ 11,48	 PP	275	21,02
 VOX	249	17,25	-1,78	 VOX	249	19,03
 SUMAR ARAGÓN	191	13,23				
 PACMA	13	0,90	-0,09	 PACMA	13	0,99
 EXISTE	11	0,76				
 PAR	5	0,34				
 ESCAÑOS EN BLANCO	4	0,27	+ 0,05	 EB	3	0,22
 PCTE	4	0,27	+ 0,05	 PCTE	3	0,22
 PUM+J	3	0,20	+ 0,05	 PUM+J	2	0,15
 F.I.A.	2	0,13	+ 0,06	 FIA	1	0,07
 FO	1	0,06				
 RECORTES CERO	1	0,06				
 FE de las JONS	0	0				






















2023	Comparado con 10 N - 2019			
	Votos	%	Votos	%
Participación	51	86,44 + 9,88%	49	76,56
Abstención	8	13,55 -9,88%	15	23,43
Votos válidos	51	100 0%	49	100,00
A candidatura	50	98,03 -1,97%	49	100,00
En blanco	1	1,96 + 1,96%	0	0,00
Votos nulos	0	0 0%	0	0,00

2023			Comparado con 10 N - 2019			
Candidaturas	Votos	%	Candidaturas	Votos	%	
 PSOE	22	43,13	-5,84	 PSOE	24	48,97
 PP	22	43,13	+ 2,32	 PP	20	40,81
 VOX	4	7,84	-0,32	 VOX	4	8,16
 SUMAR ARAGÓN	2	3,92				
 FO	0	0				
 ESCAÑOS EN BLANCO	0	0	0	 EB	0	0
 RECORTES CERO	0	0				
 PCTE	0	0	0	 PCTE	0	0
 PUM+J	0	0	0	 PUM+J	0	0
 FE de las JONS	0	0				
 EXISTE	0	0				
 PACMA	0	0	0	 PACMA	0	0
 PAR	0	0				
 F.I.A.	0	0	0	 FIA	0	0

2023	Comparado con 10 N - 2019			
	Votos	%	Votos	%
Participación	77	73,33 + 4,91%	65	68,42
Abstención	28	26,66 -4,91%	30	31,57
Votos válidos	77	100 + 4,62%	62	95,38
A candidatura	75	97,40 + 0,63%	60	96,77
En blanco	2	2,59 -0,63%	2	3,22
Votos nulos	0	0 -4,61%	3	4,61

2023				Comparado con 10 N - 2019		
Candidaturas	Votos	%		Candidaturas	Votos	%
 PP	24	31,16	-2,71	 PP	21	33,87
 SUMAR ARAGÓN	23	29,87				
 VOX	11	14,28	+ 2,99	 VOX	7	11,29
 PSOE	10	12,98	-3,14	 PSOE	10	16,12
 EXISTE	4	5,19				
 ESCAÑOS EN BLANCO	1	1,29	+ 1,29	 EB	0	0
 FE de las JONS	1	1,29				
 PAR	1	1,29				
 FO	0	0				
 RECORTES CERO	0	0				
 PCTE	0	0	0	 PCTE	0	0
 PUM+J	0	0	0	 PUM+J	0	0
 PACMA	0	0	0	 PACMA	0	0
 F.I.A.	0	0	0	 FIA	0	0






2023	Comparado con 10 N - 2019			
	Votos	%	Votos	%
Participación	255	79,43 + 6,49%	248	72,94
Abstención	66	20,56 - 6,49%	92	27,05
Votos válidos	248	97,25 + 1,29%	238	95,96
A candidatura	246	99,19 - 0,38%	237	99,57
En blanco	2	0,80 + 0,38%	1	0,42
Votos nulos	7	2,74 - 1,29%	10	4,03

2023			Comparado con 10 N - 2019			
Candidaturas	Votos	%	Candidaturas	Votos	%	
 PP	102	41,12	+ 11,71	 PP	70	29,41
 PSOE	97	39,11	- 2,48	 PSOE	99	41,59
 VOX	40	16,12	- 3,20	 VOX	46	19,32
 SUMAR ARAGÓN	3	1,20				
 FO	1	0,40				
 PCTE	1	0,40	+ 0,40	 PCTE	0	0
 FE de las JONS	1	0,40				
 EXISTE	1	0,40				
 ESCAÑOS EN BLANCO	0	0	0	 EB	0	0
 RECORTES CERO	0	0				
 PUM+J	0	0	0	 PUM+J	0	0
 PACMA	0	0	0	 PACMA	0	0
 PAR	0	0				
 F.I.A.	0	0	- 0,42	 FIA	1	0,42























2023	Comparado con 10 N - 2019			
	Votos	%	Votos	%
Participación	27	93,10 + 28,40%	22	64,70
Abstención	2	6,89 -28,40%	12	35,29
Votos válidos	27	100 0%	22	100,00
A candidatura	27	100 0%	22	100,00
En blanco	0	0 0%	0	0,00
Votos nulos	0	0 0%	0	0,00

2023			Comparado con 10 N - 2019			
Candidaturas	Votos	%	Candidaturas	Votos	%	
 VOX	10	37,03	+ 9,76	 VOX	6	27,27
 PSOE	8	29,62	-6,74	 PSOE	8	36,36
 PP	8	29,62	+ 11,44	 PP	4	18,18
 SUMAR ARAGÓN	1	3,70				
 FO	0	0				
 ESCAÑOS EN BLANCO	0	0	0	 EB	0	0
 RECORTES CERO	0	0				
 PCTE	0	0	0	 PCTE	0	0
 PUM+J	0	0	0	 PUM+J	0	0
 FE de las JONS	0	0				
 EXISTE	0	0				
 PACMA	0	0	0	 PACMA	0	0
 PAR	0	0				
 F.I.A.	0	0	0	 FIA	0	0









2023	Comparado con 10 N - 2019			
	Votos	%	Votos	%
Participación	115	73,24 -0,21%	119	73,45
Abstención	42	26,75 +0,21%	43	26,54
Votos válidos	114	99,13 -0,02%	118	99,15
A candidatura	113	99,12 -0,03%	117	99,15
En blanco	1	0,87 +0,03%	1	0,84
Votos nulos	1	0,86 +0,02%	1	0,84

2023				Comparado con 10 N - 2019		
Candidaturas	Votos	%		Candidaturas	Votos	%
 PSOE	42	36,84	+ 4,64	 PSOE	38	32,20
 PP	39	34,21	+ 3,71	 PP	36	30,50
 VOX	16	14,03	-7,15	 VOX	25	21,18
 SUMAR ARAGÓN	7	6,14				
 FE de las JONS	4	3,50				
 EXISTE	4	3,50				
 PCTE	1	0,87	+ 0,87	 PCTE	0	0
 FO	0	0				
 ESCAÑOS EN BLANCO	0	0	0	 EB	0	0
 RECORTES CERO	0	0				
 PUM+J	0	0	0	 PUM+J	0	0
 PACMA	0	0	-0,84	 PACMA	1	0,84
 PAR	0	0				
 F.I.A.	0	0	0	 FIA	0	0

















2023	Comparado con 10 N - 2019			
	Votos	%	Votos	%
Participación	2.187	73,04 + 2,66%	2.137	70,38
Abstención	807	26,95 - 2,66%	899	29,61
Votos válidos	2.160	98,76 - 0,11%	2.113	98,87
A candidatura	2.149	99,49 + 0,30%	2.096	99,19
En blanco	11	0,50 - 0,30%	17	0,80
Votos nulos	27	1,23 + 0,11%	24	1,12

2023			Comparado con 10 N - 2019			
Candidaturas	Votos	%	Candidaturas	Votos	%	
 PSOE	911	42,17	+ 5,12	 PSOE	783	37,05
 PP	716	33,14	+ 10,85	 PP	471	22,29
 VOX	330	15,27	- 5,22	 VOX	433	20,49
 SUMAR ARAGÓN	158	7,31				
 EXISTE	12	0,55				
 PAR	7	0,32				
 PACMA	4	0,18	- 0,38	 PACMA	12	0,56
 PCTE	3	0,13	+ 0,04	 PCTE	2	0,09
 FO	2	0,09				
 PUM+J	2	0,09	+ 0,05	 PUM+J	1	0,04
 FE de las JONS	2	0,09				
 ESCAÑOS EN BLANCO	1	0,04	- 0,05	 EB	2	0,09
 F.I.A.	1	0,04	+ 0,04	 FIA	0	0
 RECORTES CERO	0	0				

2023	Comparado con 10 N - 2019			
	Votos	%	Votos	%
Participación	229	74,83 + 4,11%	215	70,72
Abstención	77	25,16 - 4,11%	89	29,27
Votos válidos	226	98,68 + 0,08%	212	98,60
A candidatura	221	97,78 - 1,74%	211	99,52
En blanco	5	2,21 + 1,74%	1	0,47
Votos nulos	3	1,31 - 0,08%	3	1,39

2023			Comparado con 10 N - 2019			
Candidaturas	Votos	%	Candidaturas	Votos	%	
 PSOE	108	47,78	+ 4,86	 PSOE	91	42,92
 PP	77	34,07	+ 4,36	 PP	63	29,71
 VOX	22	9,73	+ 0,30	 VOX	20	9,43
 SUMAR ARAGÓN	11	4,86				
 ESCAÑOS EN BLANCO	1	0,44	+ 0,44	 EB	0	0
 EXISTE	1	0,44				
 PAR	1	0,44				
 FO	0	0				
 RECORTES CERO	0	0				
 PCTE	0	0	- 0,47	 PCTE	1	0,47
 PUM+J	0	0	0	 PUM+J	0	0
 FE de las JONS	0	0				
 PACMA	0	0	0	 PACMA	0	0
 F.I.A.	0	0	0	 FIA	0	0























2023	Comparado con 10 N - 2019			
	Votos	%	Votos	%
Participación	612	70,10 + 3,24%	557	66,86
Abstención	261	29,89 - 3,24%	276	33,13
Votos válidos	603	98,52 - 0,22%	550	98,74
A candidatura	595	98,67 - 0,42%	545	99,09
En blanco	8	1,32 + 0,42%	5	0,90
Votos nulos	9	1,47 + 0,22%	7	1,25

2023			Comparado con 10 N - 2019			
Candidaturas	Votos	%	Candidaturas	Votos	%	
 PSOE	264	43,78	+ 6,15	 PSOE	207	37,63
 PP	134	22,22	+ 3,86	 PP	101	18,36
 VOX	100	16,58	- 0,32	 VOX	93	16,90
 SUMAR ARAGÓN	75	12,43				
 EXISTE	11	1,82				
 PACMA	4	0,66	- 0,06	 PACMA	4	0,72
 PCTE	2	0,33	+ 0,33	 PCTE	0	0
 FO	1	0,16				
 ESCAÑOS EN BLANCO	1	0,16	- 0,20	 EB	2	0,36
 FE de las JONS	1	0,16				
 PAR	1	0,16				
 F.I.A.	1	0,16	- 0,02	 FIA	1	0,18
 RECORTES CERO	0	0				
 PUM+J	0	0	- 0,36	 PUM+J	2	0,36

2023	Comparado con 10 N - 2019			
	Votos	%	Votos	%
Participación	589	76,19 + 3,31%	594	72,88
Abstención	184	23,80 -3,31%	221	27,11
Votos válidos	578	98,13 -0,18%	584	98,31
A candidatura	574	99,30 + 0,50%	577	98,80
En blanco	4	0,69 -0,50%	7	1,19
Votos nulos	11	1,86 + 0,18%	10	1,68

2023			Comparado con 10 N - 2019			
Candidaturas	Votos	%	Candidaturas	Votos	%	
 PSOE	211	36,50	-2,19	 PSOE	226	38,69
 PP	201	34,77	+ 10,97	 PP	139	23,80
 VOX	88	15,22	+ 0,50	 VOX	86	14,72
 SUMAR ARAGÓN	51	8,82				
 EXISTE	14	2,42				
 FO	2	0,34				
 ESCAÑOS EN BLANCO	2	0,34	+ 0,17	 EB	1	0,17
 RECORTES CERO	2	0,34				
 FE de las JONS	2	0,34				
 PACMA	1	0,17	-0,17	 PACMA	2	0,34
 PCTE	0	0	0	 PCTE	0	0
 PUM+J	0	0	-0,17	 PUM+J	1	0,17
 PAR	0	0				
 F.I.A.	0	0	0	 FIA	0	0













2023	Comparado con 10 N - 2019			
	Votos	%	Votos	%
Participación	298	83,70 +5,27%	251	78,43
Abstención	58	16,29 -5,27%	69	21,56
Votos válidos	296	99,32 -0,68%	251	100,00
A candidatura	294	99,32 -0,28%	250	99,60
En blanco	2	0,67 +0,28%	1	0,39
Votos nulos	2	0,67 +0,67%	0	0,00

2023			Comparado con 10 N - 2019		
Candidaturas	Votos	%	Candidaturas	Votos	%
 PP	143	48,31 +10,47	 PP	95	37,84
 PSOE	114	38,51 -1,72	 PSOE	101	40,23
 VOX	21	7,09 -2,87	 VOX	25	9,96
 SUMAR ARAGÓN	12	4,05			
 FO	1	0,33			
 EXISTE	1	0,33			
 PACMA	1	0,33 -1,26	 PACMA	4	1,59
 PAR	1	0,33			
 ESCAÑOS EN BLANCO	0	0	 EB	0	0
 RECORTES CERO	0	0			
 PCTE	0	0	 PCTE	0	0
 PUM+J	0	0	 PUM+J	0	0
 FE de las JONS	0	0			
 F.I.A.	0	0	 FIA	0	0























2023	Comparado con 10 N - 2019			
	Votos	%	Votos	%
Participación	202	73,99 + 0,71%	203	73,28
Abstención	71	26 -0,71%	74	26,71
Votos válidos	201	99,50 + 1,97%	198	97,53
A candidatura	195	97,01 -0,96%	194	97,97
En blanco	6	2,98 + 0,96%	4	2,02
Votos nulos	1	0,49 -1,97%	5	2,46

2023				Comparado con 10 N - 2019		
Candidaturas	Votos	%		Candidaturas	Votos	%
 PSOE	85	42,28	+ 7,94	 PSOE	68	34,34
 PP	79	39,30	+ 5,47	 PP	67	33,83
 SUMAR ARAGÓN	21	10,44				
 VOX	7	3,48	-3,59	 VOX	14	7,07
 PACMA	2	0,99	+ 0,49	 PACMA	1	0,50
 EXISTE	1	0,49				
 FO	0	0				
 ESCAÑOS EN BLANCO	0	0	0	 EB	0	0
 RECORTES CERO	0	0				
 PCTE	0	0	0	 PCTE	0	0
 PUM+J	0	0	-1,01	 PUM+J	2	1,01
 FE de las JONS	0	0				
 PAR	0	0				
 F.I.A.	0	0	0	 FIA	0	0

2023	Comparado con 10 N - 2019			
	Votos	%	Votos	%
Participación	773	78,08 + 1,36%	758	76,72
Abstención	217	21,91 -1,36%	230	23,27
Votos válidos	770	99,61 + 0,01%	755	99,60
A candidatura	766	99,48 + 0,54%	747	98,94
En blanco	4	0,51 -0,54%	8	1,05
Votos nulos	3	0,38 -0,01%	3	0,39

2023				Comparado con 10 N - 2019		
Candidaturas	Votos	%		Candidaturas	Votos	%
 PP	308	40	+ 9,14	 PP	233	30,86
 PSOE	245	31,81	-0,77	 PSOE	246	32,58
 VOX	120	15,58	-0,71	 VOX	123	16,29
 SUMAR ARAGÓN	66	8,57				
 EXISTE	9	1,16				
 PAR	6	0,77				
 FE de las JONS	4	0,51				
 PACMA	4	0,51	-0,15	 PACMA	5	0,66
 FO	2	0,25				
 ESCAÑOS EN BLANCO	1	0,12	-0,40	 EB	4	0,52
 RECORTES CERO	1	0,12				
 PCTE	0	0	0	 PCTE	0	0
 PUM+J	0	0	-0,13	 PUM+J	1	0,13
 F.I.A.	0	0	0	 FIA	0	0


2023	Comparado con 10 N - 2019			
	Votos	%	Votos	%
Participación	43	81,13 + 7,13%	37	74,00
Abstención	10	18,86 - 7,14%	13	26,00
Votos válidos	43	100 0%	37	100,00
A candidatura	43	100 0%	37	100,00
En blanco	0	0 0%	0	0,00
Votos nulos	0	0 0%	0	0,00

2023			Comparado con 10 N - 2019			
Candidaturas	Votos	%	Candidaturas	Votos	%	
 PP	14	32,55	-7,99	 PP	15	40,54
 PSOE	13	30,23	+ 0,51	 PSOE	11	29,72
 VOX	11	25,58	+ 1,26	 VOX	9	24,32
 SUMAR ARAGÓN	4	9,30				
 F.I.A.	1	2,32	+ 2,32	 FIA	0	0
 FO	0	0				
 ESCAÑOS EN BLANCO	0	0	0	 EB	0	0
 RECORTES CERO	0	0				
 PCTE	0	0	0	 PCTE	0	0
 PUM+J	0	0	0	 PUM+J	0	0
 FE de las JONS	0	0				
 EXISTE	0	0				
 PACMA	0	0	0	 PACMA	0	0
 PAR	0	0				


2023	Comparado con 10 N - 2019			
	Votos	%	Votos	%
Participación	127	72,57 +0,75%	130	71,82
Abstención	48	27,42 -0,75%	51	28,17
Votos válidos	126	99,21 -0,79%	130	100,00
A candidatura	125	99,20 -0,03%	129	99,23
En blanco	1	0,79 +0,03%	1	0,76
Votos nulos	1	0,78 +0,78%	0	0,00

2023			Comparado con 10 N - 2019			
Candidaturas	Votos	%	Candidaturas	Votos	%	
 PP	54	42,85	+19,78	 PP	30	23,07
 PSOE	29	23,01	-3,14	 PSOE	34	26,15
 SUMAR ARAGÓN	21	16,66				
 VOX	16	12,69	-10,38	 VOX	30	23,07
 EXISTE	4	3,17				
 PACMA	1	0,79	+0,79	 PACMA	0	0
 FO	0	0				
 ESCAÑOS EN BLANCO	0	0	-0,76	 EB	1	0,76
 RECORTES CERO	0	0				
 PCTE	0	0	0	 PCTE	0	0
 PUM+J	0	0	0	 PUM+J	0	0
 FE de las JONS	0	0				
 PAR	0	0				
 F.I.A.	0	0	0	 FIA	0	0























2023	Comparado con 10 N - 2019			
	Votos	%	Votos	%
Participación	470	83,62 + 3,39%	471	80,23
Abstención	92	16,37 -3,39%	116	19,76
Votos válidos	462	98,29 + 0,42%	461	97,87
A candidatura	452	97,83 -1,73%	459	99,56
En blanco	10	2,16 + 1,73%	2	0,43
Votos nulos	8	1,70 -0,42%	10	2,12

2023			Comparado con 10 N - 2019			
Candidaturas	Votos	%	Candidaturas	Votos	%	
 PSOE	216	46,75	-4,65	 PSOE	237	51,40
 PP	162	35,06	+ 8,17	 PP	124	26,89
 VOX	35	7,57	-0,45	 VOX	37	8,02
 SUMAR ARAGÓN	30	6,49				
 EXISTE	3	0,64				
 PAR	3	0,64				
 FO	1	0,21				
 RECORTES CERO	1	0,21				
 PUM+J	1	0,21	+ 0,21	 PUM+J	0	0
 ESCAÑOS EN BLANCO	0	0	0	 EB	0	0
 PCTE	0	0	0	 PCTE	0	0
 FE de las JONS	0	0				
 PACMA	0	0	-0,65	 PACMA	3	0,65
 F.I.A.	0	0	0	 FIA	0	0























2023	Comparado con 10 N - 2019			
	Votos	%	Votos	%
Participación	110	85,93 +4,12%	108	81,81
Abstención	18	14,06 -4,12%	24	18,18
Votos válidos	109	99,09 -0,91%	108	100,00
A candidatura	105	96,33 -3,67%	108	100,00
En blanco	4	3,66 +3,66%	0	0,00
Votos nulos	1	0,90 +0,90%	0	0,00

2023			Comparado con 10 N - 2019			
Candidaturas	Votos	%	Candidaturas	Votos	%	
 PSOE	40	36,69	-4,97	 PSOE	45	41,66
 PP	32	29,35	+1,58	 PP	30	27,77
 VOX	21	19,26	+10,01	 VOX	10	9,25
 SUMAR ARAGÓN	10	9,17				
 RECORTES CERO	1	0,91				
 FE de las JONS	1	0,91				
 FO	0	0				
 ESCAÑOS EN BLANCO	0	0	0	 EB	0	0
 PCTE	0	0	0	 PCTE	0	0
 PUM+J	0	0	0	 PUM+J	0	0
 EXISTE	0	0				
 PACMA	0	0	0	 PACMA	0	0
 PAR	0	0				
 F.I.A.	0	0	0	 FIA	0	0



















2023	Comparado con 10 N - 2019			
	Votos	%	Votos	%
Participación	2.335	70,26 + 4,09%	2.170	66,17
Abstención	988	29,73 -4,09%	1.109	33,82
Votos válidos	2.305	98,71 + 0,51%	2.131	98,20
A candidatura	2.278	98,82 + 0,09%	2.104	98,73
En blanco	27	1,17 -0,09%	27	1,26
Votos nulos	30	1,28 -0,51%	39	1,79

2023			Comparado con 10 N - 2019			
Candidaturas	Votos	%	Candidaturas	Votos	%	
 PP	891	38,65	+ 15,29	 PP	498	23,36
 PSOE	718	31,14	-2,50	 PSOE	717	33,64
 VOX	436	18,91	-4,41	 VOX	497	23,32
 SUMAR ARAGÓN	176	7,63				
 EXISTE	24	1,04				
 PAR	11	0,47				
 ESCAÑOS EN BLANCO	10	0,43	-0,32	 EB	16	0,75
 PACMA	7	0,30	-0,12	 PACMA	9	0,42
 FO	3	0,13				
 RECORTES CERO	1	0,04				
 F.I.A.	1	0,04	+ 0,04	 FIA	0	0
 PCTE	0	0	-0,04	 PCTE	1	0,04
 PUM+J	0	0	0	 PUM+J	0	0
 FE de las JONS	0	0				


















2023	Comparado con 10 N - 2019			
	Votos	%	Votos	%
Participación	120	75,94 + 2,57%	124	73,37
Abstención	38	24,05 - 2,57%	45	26,62
Votos válidos	118	98,33 - 0,86%	123	99,19
A candidatura	118	100 0%	123	100,00
En blanco	0	0 0%	0	0,00
Votos nulos	2	1,66 + 0,86%	1	0,80

2023	Comparado con 10 N - 2019					
Candidaturas	Votos	%		Candidaturas	Votos	%
 PP	48	40,67	+ 8,15	 PP	40	32,52
 PSOE	42	35,59	- 9,12	 PSOE	55	44,71
 VOX	19	16,10	+ 3,91	 VOX	15	12,19
 SUMAR ARAGÓN	8	6,77				
 EXISTE	1	0,84				
 FO	0	0				
 ESCAÑOS EN BLANCO	0	0	0	 EB	0	0
 RECORTES CERO	0	0				
 PCTE	0	0	0	 PCTE	0	0
 PUM+J	0	0	0	 PUM+J	0	0
 FE de las JONS	0	0				
 PACMA	0	0	0	 PACMA	0	0
 PAR	0	0				
 F.I.A.	0	0	0	 FIA	0	0

2023	Comparado con 10 N - 2019			
	Votos	%	Votos	%
Participación	94	89,52 +13,92%	93	75,60
Abstención	11	10,47 -13,92%	30	24,39
Votos válidos	94	100 0%	93	100,00
A candidatura	92	97,87 +2,18%	89	95,69
En blanco	2	2,12 -2,18%	4	4,30
Votos nulos	0	0 0%	0	0,00

2023				Comparado con 10 N - 2019		
Candidaturas	Votos	%		Candidaturas	Votos	%
 PP	39	41,48	+ 6	 PP	33	35,48
 PSOE	26	27,65	-2,45	 PSOE	28	30,10
 SUMAR ARAGÓN	12	12,76				
 VOX	10	10,63	-0,12	 VOX	10	10,75
 EXISTE	3	3,19				
 ESCAÑOS EN BLANCO	1	1,06	+ 1,06	 EB	0	0
 PCTE	1	1,06	+ 1,06	 PCTE	0	0
 FO	0	0				
 RECORTES CERO	0	0				
 PUM+J	0	0	0	 PUM+J	0	0
 FE de las JONS	0	0				
 PACMA	0	0	0	 PACMA	0	0
 PAR	0	0				
 F.I.A.	0	0	0	 FIA	0	0



2023	Comparado con 10 N - 2019			
	Votos	%	Votos	%
Participación	1.486	72,24 + 1,61%	1.484	70,63
Abstención	571	27,75 -1,61%	617	29,36
Votos válidos	1.475	99,25 -0,27%	1.477	99,52
A candidatura	1.473	99,86 + 1,02%	1.460	98,84
En blanco	2	0,13 -1,02%	17	1,15
Votos nulos	11	0,74 + 0,27%	7	0,47

2023			Comparado con 10 N - 2019			
Candidaturas	Votos	%	Candidaturas	Votos	%	
 PSOE	634	42,98	+ 0,33	 PSOE	630	42,65
 PP	483	32,74	+ 11,01	 PP	321	21,73
 VOX	199	13,49	-3,09	 VOX	245	16,58
 SUMAR ARAGÓN	127	8,61				
 EXISTE	11	0,74				
 PACMA	6	0,40	-0,14	 PACMA	8	0,54
 ESCAÑOS EN BLANCO	5	0,33	+ 0,06	 EB	4	0,27
 PCTE	4	0,27	+ 0,21	 PCTE	1	0,06
 PAR	3	0,20				
 FO	1	0,06				
 RECORTES CERO	0	0				
 PUM+J	0	0	0	 PUM+J	0	0
 FE de las JONS	0	0				
 F.I.A.	0	0	-0,06	 FIA	1	0,06























2023	Comparado con 10 N - 2019			
	Votos	%	Votos	%
Participación	630	76,54 + 4,28%	633	72,26
Abstención	193	23,45 - 4,28%	243	27,73
Votos válidos	623	98,88 + 0,15%	625	98,73
A candidatura	617	99,03 + 0,79%	614	98,24
En blanco	6	0,96 - 0,80%	11	1,76
Votos nulos	7	1,11 - 0,15%	8	1,26

2023			Comparado con 10 N - 2019			
Candidaturas	Votos	%	Candidaturas	Votos	%	
 PP	232	37,23	+ 12,43	 PP	155	24,80
 PSOE	191	30,65	- 2,47	 PSOE	207	33,12
 VOX	143	22,95	- 2	 VOX	156	24,95
 SUMAR ARAGÓN	23	3,69				
 EXISTE	11	1,76				
 PAR	9	1,44				
 ESCAÑOS EN BLANCO	4	0,64	+ 0,64	 EB	0	0
 FO	1	0,16				
 RECORTES CERO	1	0,16				
 PCTE	1	0,16	+ 0,16	 PCTE	0	0
 F.I.A.	1	0,16	+ 0,16	 FIA	0	0
 PUM+J	0	0	0	 PUM+J	0	0
 FE de las JONS	0	0				
 PACMA	0	0	0	 PACMA	0	0












2023	Comparado con 10 N - 2019			
	Votos	%	Votos	%
Participación	36	75 -1,36%	42	76,36
Abstención	12	25 +1,37%	13	23,63
Votos válidos	34	94,44 -5,56%	42	100,00
A candidatura	34	100 +2,39%	41	97,61
En blanco	0	0 -2,38%	1	2,38
Votos nulos	2	5,55 +5,55%	0	0,00

2023			Comparado con 10 N - 2019			
Candidaturas	Votos	%	Candidaturas	Votos	%	
 PP	15	44,11	+27,45	 PP	7	16,66
 PSOE	10	29,41	-11,06	 PSOE	17	40,47
 SUMAR ARAGÓN	4	11,76				
 VOX	4	11,76	-2,52	 VOX	6	14,28
 EXISTE	1	2,94				
 FO	0	0				
 ESCAÑOS EN BLANCO	0	0	-2,38	 EB	1	2,38
 RECORTES CERO	0	0				
 PCTE	0	0	-2,38	 PCTE	1	2,38
 PUM+J	0	0	0	 PUM+J	0	0
 FE de las JONS	0	0				
 PACMA	0	0	0	 PACMA	0	0
 PAR	0	0				
 F.I.A.	0	0	0	 FIA	0	0
















2023	Comparado con 10 N - 2019			
	Votos	%	Votos	%
Participación	199	78,34 + 0,94%	209	77,40
Abstención	55	21,65 -0,94%	61	22,59
Votos válidos	197	98,99 -0,53%	208	99,52
A candidatura	196	99,49 + 0,94%	205	98,55
En blanco	1	0,50 -0,94%	3	1,44
Votos nulos	2	1 + 0,53%	1	0,47

2023			Comparado con 10 N - 2019			
Candidaturas	Votos	%	Candidaturas	Votos	%	
 PSOE	84	42,63	-0,63	 PSOE	90	43,26
 PP	59	29,94	+ 7,83	 PP	46	22,11
 VOX	26	13,19	-3,63	 VOX	35	16,82
 SUMAR ARAGÓN	23	11,67				
 FO	1	0,50				
 PCTE	1	0,50	+ 0,50	 PCTE	0	0
 FE de las JONS	1	0,50				
 EXISTE	1	0,50				
 ESCAÑOS EN BLANCO	0	0	0	 EB	0	0
 RECORTES CERO	0	0				
 PUM+J	0	0	0	 PUM+J	0	0
 PACMA	0	0	-0,48	 PACMA	1	0,48
 PAR	0	0				
 F.I.A.	0	0	0	 FIA	0	0




















2023	Comparado con 10 N - 2019			
	Votos	%	Votos	%
Participación	57	75 + 11,77%	43	63,23
Abstención	19	25 -11,76%	25	36,76
Votos válidos	55	96,49 -1,18%	42	97,67
A candidatura	55	100 + 2,39%	41	97,61
En blanco	0	0 -2,38%	1	2,38
Votos nulos	2	3,50 + 1,18%	1	2,32

2023			Comparado con 10 N - 2019			
Candidaturas	Votos	%	Candidaturas	Votos	%	
 PP	22	40	+ 11,43	 PP	12	28,57
 PSOE	18	32,72	+ 6,53	 PSOE	11	26,19
 VOX	13	23,63	-4,94	 VOX	12	28,57
 SUMAR ARAGÓN	2	3,63				
 FO	0	0				
 ESCAÑOS EN BLANCO	0	0	0	 EB	0	0
 RECORTES CERO	0	0				
 PCTE	0	0	0	 PCTE	0	0
 PUM+J	0	0	0	 PUM+J	0	0
 FE de las JONS	0	0				
 EXISTE	0	0				
 PACMA	0	0	0	 PACMA	0	0
 PAR	0	0				
 F.I.A.	0	0	0	 FIA	0	0

















2023	Comparado con 10 N - 2019			
	Votos	%	Votos	%
Participación	322	72,85 +2,16%	304	70,69
Abstención	120	27,14 -2,16%	126	29,30
Votos válidos	314	97,51 -0,18%	297	97,69
A candidatura	310	98,72 -0,26%	294	98,98
En blanco	4	1,27 +0,26%	3	1,01
Votos nulos	8	2,48 +0,18%	7	2,30

2023			Comparado con 10 N - 2019			
Candidaturas	Votos	%	Candidaturas	Votos	%	
 PSOE	118	37,57	-8,55	 PSOE	137	46,12
 PP	94	29,93	+11,75	 PP	54	18,18
 VOX	71	22,61	+3,76	 VOX	56	18,85
 SUMAR ARAGÓN	21	6,68				
 PACMA	3	0,95	+0,62	 PACMA	1	0,33
 PAR	2	0,63				
 EXISTE	1	0,31				
 FO	0	0				
 ESCAÑOS EN BLANCO	0	0	0	 EB	0	0
 RECORTES CERO	0	0				
 PCTE	0	0	0	 PCTE	0	0
 PUM+J	0	0	0	 PUM+J	0	0
 FE de las JONS	0	0				
 F.I.A.	0	0	0	 FIA	0	0























2023	Comparado con 10 N - 2019			
	Votos	%	Votos	%
Participación	303	81,67 + 13,40%	269	68,27
Abstención	68	18,32 -13,40%	125	31,72
Votos válidos	301	99,33 + 0,45%	266	98,88
A candidatura	298	99 -1%	266	100,00
En blanco	3	0,99 + 0,99%	0	0,00
Votos nulos	2	0,66 -0,45%	3	1,11

2023			Comparado con 10 N - 2019			
Candidaturas	Votos	%	Candidaturas	Votos	%	
 PP	162	53,82	+ 14,73	 PP	104	39,09
 VOX	63	20,93	-2	 VOX	61	22,93
 PSOE	46	15,28	-5,02	 PSOE	54	20,30
 EXISTE	13	4,31				
 SUMAR ARAGÓN	11	3,65				
 PACMA	2	0,66	+ 0,66	 PACMA	0	0
 ESCAÑOS EN BLANCO	1	0,33	-0,42	 EB	2	0,75
 FO	0	0				
 RECORTES CERO	0	0				
 PCTE	0	0	0	 PCTE	0	0
 PUM+J	0	0	0	 PUM+J	0	0
 FE de las JONS	0	0				
 PAR	0	0				
 F.I.A.	0	0	0	 FIA	0	0

2023	Comparado con 10 N - 2019			
	Votos	%	Votos	%
Participación	247	76,70 +9,06%	230	67,64
Abstención	75	23,29 -9,06%	110	32,35
Votos válidos	247	100 +0,44%	229	99,56
A candidatura	246	99,59 +0,47%	227	99,12
En blanco	1	0,40 -0,47%	2	0,87
Votos nulos	0	0 -0,43%	1	0,43

2023			Comparado con 10 N - 2019			
Candidaturas	Votos	%	Candidaturas	Votos	%	
 PP	104	42,10	+7,17	 PP	80	34,93
 PSOE	92	37,24	-1,62	 PSOE	89	38,86
 VOX	39	15,78	-0,81	 VOX	38	16,59
 SUMAR ARAGÓN	5	2,02				
 PAR	3	1,21				
 EXISTE	2	0,80				
 FO	1	0,40				
ESCAÑOS EN BLANCO	0	0	0	 EB	0	0
 RECORTES CERO	0	0				
 PCTE	0	0	0	 PCTE	0	0
 PUM+J	0	0	0	 PUM+J	0	0
 FE de las JONS	0	0				
 PACMA	0	0	0	 PACMA	0	0
 F.I.A.	0	0	0	 FIA	0	0

2023	Comparado con 10 N - 2019			
	Votos	%	Votos	%
Participación	1.578	74,68 + 6,47%	1.528	68,21
Abstención	535	25,31 - 6,47%	712	31,78
Votos válidos	1.560	98,85 + 0,10%	1.509	98,75
A candidatura	1.545	99,03 + 0,63%	1.485	98,40
En blanco	15	0,96 - 0,63%	24	1,59
Votos nulos	18	1,14 - 0,10%	19	1,24

2023			Comparado con 10 N - 2019			
Candidaturas	Votos	%	Candidaturas	Votos	%	
 PP	737	47,24	+ 16,83	 PP	459	30,41
 PSOE	431	27,62	- 1,67	 PSOE	442	29,29
 VOX	254	16,28	- 3,07	 VOX	292	19,35
 SUMAR ARAGÓN	77	4,93				
 PAR	25	1,60				
 PACMA	8	0,51	+ 0,45	 PACMA	1	0,06
 EXISTE	6	0,38				
 FO	3	0,19				
 ESCAÑOS EN BLANCO	3	0,19	+ 0,13	 EB	1	0,06
 PUM+J	1	0,06	+ 0,06	 PUM+J	0	0
 RECORTES CERO	0	0				
 PCTE	0	0	0	 PCTE	0	0
 FE de las JONS	0	0				
 F.I.A.	0	0	0	 FIA	0	0













2023	Comparado con 10 N - 2019			
	Votos	%	Votos	%
Participación	22	81,48 -6,98%	23	88,46
Abstención	5	18,51 +6,98%	3	11,53
Votos válidos	22	100 0%	23	100,00
A candidatura	22	100 0%	23	100,00
En blanco	0	0 0%	0	0,00
Votos nulos	0	0 0%	0	0,00

2023				Comparado con 10 N - 2019		
Candidaturas	Votos	%		Candidaturas	Votos	%
 PSOE	10	45,45	+19,37	 PSOE	6	26,08
 PP	9	40,90	-2,57	 PP	10	43,47
 SUMAR ARAGÓN	3	13,63				
 FO	0	0				
 ESCAÑOS EN BLANCO	0	0	0	 EB	0	0
 RECORTES CERO	0	0				
 PCTE	0	0	0	 PCTE	0	0
 VOX	0	0	0	 VOX	0	0
 PUM+J	0	0	0	 PUM+J	0	0
 FE de las JONS	0	0				
 EXISTE	0	0				
 PACMA	0	0	0	 PACMA	0	0
 PAR	0	0				
 F.I.A.	0	0	0	 FIA	0	0























2023	Comparado con 10 N - 2019			
	Votos	%	Votos	%
Participación	150	69,76 + 8,92%	129	60,84
Abstención	65	30,23 -8,92%	83	39,15
Votos válidos	149	99,33 + 0,89%	127	98,44
A candidatura	147	98,65 -1,35%	127	100,00
En blanco	2	1,34 + 1,34%	0	0,00
Votos nulos	1	0,66 -0,89%	2	1,55

2023			Comparado con 10 N - 2019			
Candidaturas	Votos	%	Candidaturas	Votos	%	
 PP	67	44,96	+ 22,13	 PP	29	22,83
 PSOE	44	29,53	+ 0,40	 PSOE	37	29,13
 VOX	16	10,73	-3,44	 VOX	18	14,17
 SUMAR ARAGÓN	14	9,39				
 EXISTE	5	3,35				
 PACMA	1	0,67	-0,90	 PACMA	2	1,57
 FO	0	0				
 ESCAÑOS EN BLANCO	0	0	0	 EB	0	0
 RECORTES CERO	0	0				
 PCTE	0	0	-0,78	 PCTE	1	0,78
 PUM+J	0	0	0	 PUM+J	0	0
 FE de las JONS	0	0				
 PAR	0	0				
 F.I.A.	0	0	0	 FIA	0	0























2023	Comparado con 10 N - 2019			
	Votos	%	Votos	%
Participación	235	70,57 + 7,02%	225	63,55
Abstención	98	29,42 - 7,02%	129	36,44
Votos válidos	234	99,57 + 0,91%	222	98,66
A candidatura	232	99,14 - 0,40%	221	99,54
En blanco	2	0,85 + 0,40%	1	0,45
Votos nulos	1	0,42 - 0,91%	3	1,33

2023			Comparado con 10 N - 2019		
Candidaturas	Votos	%	Candidaturas	Votos	%
 PP	87	37,17 + 14,65	 PP	50	22,52
 PSOE	80	34,18 + 0,40	 PSOE	75	33,78
 VOX	46	19,65 - 5,12	 VOX	55	24,77
 SUMAR ARAGÓN	13	5,55			
 ESCAÑOS EN BLANCO	2	0,85 + 0,40	 EB	1	0,45
 PAR	2	0,85			
 FO	1	0,42			
 PACMA	1	0,42 + 0,42	 PACMA	0	0
 RECORTES CERO	0	0			
 PCTE	0	0	 PCTE	0	0
 PUM+J	0	0	 PUM+J	0	0
 FE de las JONS	0	0			
 EXISTE	0	0			
 F.I.A.	0	0	 FIA	0	0























2023	Comparado con 10 N - 2019			
	Votos	%	Votos	%
Participación	174	73,41 + 1,72%	152	71,69
Abstención	63	26,58 -1,72%	60	28,30
Votos válidos	173	99,42 + 2,71%	147	96,71
A candidatura	172	99,42 + 2,15%	143	97,27
En blanco	1	0,57 -2,15%	4	2,72
Votos nulos	1	0,57 -2,71%	5	3,28

2023			Comparado con 10 N - 2019		
Candidaturas	Votos	%	Candidaturas	Votos	%
 PP	79	45,66 + 10,29	 PP	52	35,37
 PSOE	43	24,85 -2,36	 PSOE	40	27,21
 VOX	29	16,76 -0,92	 VOX	26	17,68
 SUMAR ARAGÓN	15	8,67			
 EXISTE	3	1,73			
 PACMA	2	1,15 + 1,15	 PACMA	0	0
 PAR	1	0,57			
 FO	0	0			
 ESCAÑOS EN BLANCO	0	0	 EB	0	0
 RECORTES CERO	0	0			
 PCTE	0	0 -0,68	 PCTE	1	0,68
 PUM+J	0	0	 PUM+J	0	0
 FE de las JONS	0	0			
 F.I.A.	0	0	 FIA	0	0























2023	Comparado con 10 N - 2019			
	Votos	%	Votos	%
Participación	358	73,96 -0,04%	373	74,00
Abstención	126	26,03 +0,04%	131	25,99
Votos válidos	348	97,20 -1,72%	369	98,92
A candidatura	344	98,85 +2,11%	357	96,74
En blanco	4	1,14 -2,11%	12	3,25
Votos nulos	10	2,79 +1,72%	4	1,07

2023			Comparado con 10 N - 2019			
Candidaturas	Votos	%	Candidaturas	Votos	%	
 PP	144	41,37	+ 12,65	 PP	106	28,72
 PSOE	123	35,34	-0,70	 PSOE	133	36,04
 VOX	51	14,65	-2,15	 VOX	62	16,80
 SUMAR ARAGÓN	16	4,59				
 PACMA	3	0,86	+ 0,05	 PACMA	3	0,81
 EXISTE	2	0,57				
 PAR	2	0,57				
 ESCAÑOS EN BLANCO	1	0,28	+ 0,28	 EB	0	0
 PUM+J	1	0,28	+ 0,01	 PUM+J	1	0,27
 F.I.A.	1	0,28	+ 0,01	 FIA	1	0,27
 FO	0	0				
 RECORTES CERO	0	0				
 PCTE	0	0	0	 PCTE	0	0
 FE de las JONS	0	0				











2023	Comparado con 10 N - 2019			
	Votos	%	Votos	%
Participación	3.178	71,64 + 3,16%	3.110	68,48
Abstención	1.258	28,35 - 3,16%	1.431	31,51
Votos válidos	3.149	99,08 - 0,05%	3.083	99,13
A candidatura	3.117	98,98 + 0,25%	3.044	98,73
En blanco	32	1,01 - 0,25%	39	1,26
Votos nulos	29	0,91 + 0,05%	27	0,86

2023			Comparado con 10 N - 2019			
Candidaturas	Votos	%	Candidaturas	Votos	%	
 PP	1.388	44,07	+ 16,99	 PP	835	27,08
 PSOE	908	28,83	- 0,52	 PSOE	905	29,35
 VOX	459	14,57	- 6,41	 VOX	647	20,98
 SUMAR ARAGÓN	292	9,27				
 EXISTE	41	1,30				
 ESCAÑOS EN BLANCO	8	0,25	+ 0,13	 EB	4	0,12
 FO	5	0,15				
 PAR	5	0,15				
 PACMA	4	0,12	- 0,13	 PACMA	8	0,25
 PUM+J	3	0,09	+ 0,06	 PUM+J	1	0,03
 PCTE	2	0,06	0	 PCTE	2	0,06
 RECORTES CERO	1	0,03				
 F.I.A.	1	0,03	+ 0,03	 FIA	0	0
 FE de las JONS	0	0				






















2023	Comparado con 10 N - 2019			
	Votos	%	Votos	%
Participación	623	75,69 +5,31%	549	70,38
Abstención	200	24,30 -5,31%	231	29,61
Votos válidos	610	97,91 -0,08%	538	97,99
A candidatura	606	99,34 +0,65%	531	98,69
En blanco	4	0,65 -0,65%	7	1,30
Votos nulos	13	2,08 +0,08%	11	2,00

2023			Comparado con 10 N - 2019			
Candidaturas	Votos	%	Candidaturas	Votos	%	
 PP	205	33,60	+13,34	 PP	109	20,26
 VOX	174	28,52	-2,89	 VOX	169	31,41
 PSOE	143	23,44	+0,58	 PSOE	123	22,86
 SUMAR ARAGÓN	61	10				
 EXISTE	11	1,80				
 PAR	6	0,98				
 PACMA	5	0,81	-0,86	 PACMA	9	1,67
 FO	1	0,16				
 ESCAÑOS EN BLANCO	0	0	-0,18	 EB	1	0,18
 RECORTES CERO	0	0				
 PCTE	0	0	0	 PCTE	0	0
 PUM+J	0	0	-0,74	 PUM+J	4	0,74
 FE de las JONS	0	0				
 F.I.A.	0	0	-0,18	 FIA	1	0,18























2023	Comparado con 10 N - 2019			
	Votos	%	Votos	%
Participación	2.857	70,36 + 2,03%	2.499	68,33
Abstención	1.203	29,63 -2,03%	1.158	31,66
Votos válidos	2.824	98,84 -0,59%	2.485	99,43
A candidatura	2.790	98,79 -0,28%	2.462	99,07
En blanco	34	1,20 + 0,28%	23	0,92
Votos nulos	33	1,15 + 0,59%	14	0,56

2023			Comparado con 10 N - 2019		
Candidaturas	Votos	%	Candidaturas	Votos	%
 PP	896	31,72 + 12,73	 PP	472	18,99
 VOX	807	28,57 -2,37	 VOX	769	30,94
 PSOE	552	19,54 + 0,63	 PSOE	470	18,91
 SUMAR ARAGÓN	427	15,12			
 EXISTE	39	1,38			
 PACMA	22	0,77 -0,43	 PACMA	30	1,20
 ESCAÑOS EN BLANCO	13	0,46 + 0,18	 EB	7	0,28
 PAR	13	0,46			
 RECORTES CERO	6	0,21			
 PCTE	6	0,21 + 0,17	 PCTE	1	0,04
 FO	4	0,14			
 PUM+J	3	0,10 + 0,02	 PUM+J	2	0,08
 FE de las JONS	1	0,03			
 F.I.A.	1	0,03 -0,05	 FIA	2	0,08

















2023	Comparado con 10 N - 2019			
	Votos	%	Votos	%
Participación	3.196	70,21 -0,62%	3.034	70,83
Abstención	1.356	29,78 +0,62%	1.249	29,16
Votos válidos	3.168	99,12 +0,58%	2.990	98,54
A candidatura	3.136	98,98 -0,01%	2.960	98,99
En blanco	32	1,01 +0,01%	30	1,00
Votos nulos	28	0,87 -0,58%	44	1,45

2023			Comparado con 10 N - 2019			
Candidaturas	Votos	%	Candidaturas	Votos	%	
 PP	1.026	32,38	+ 15,16	 PP	515	17,22
 PSOE	818	25,82	+ 1,74	 PSOE	720	24,08
 VOX	695	21,93	-4,72	 VOX	797	26,65
 SUMAR ARAGÓN	442	13,95				
 EXISTE	63	1,98				
 PACMA	31	0,97	-0,36	 PACMA	40	1,33
 PAR	24	0,75				
 FO	14	0,44				
 ESCAÑOS EN BLANCO	12	0,37	-0,19	 EB	17	0,56
 PUM+J	4	0,12	-0,08	 PUM+J	6	0,20
 PCTE	3	0,09	-0,01	 PCTE	3	0,10
 RECORTES CERO	2	0,06				
 F.I.A.	2	0,06	+ 0,03	 FIA	1	0,03
 FE de las JONS	0	0				

2023	Comparado con 10 N - 2019			
	Votos	%	Votos	%
Participación	39	81,25 + 12,16%	38	69,09
Abstención	9	18,75 -12,15%	17	30,90
Votos válidos	39	100 0%	38	100,00
A candidatura	39	100 + 2,64%	37	97,36
En blanco	0	0 -2,63%	1	2,63
Votos nulos	0	0 0%	0	0,00

2023			Comparado con 10 N - 2019			
Candidaturas	Votos	%	Candidaturas	Votos	%	
 PP	21	53,84	+ 14,37	 PP	15	39,47
 PSOE	8	20,51	-0,54	 PSOE	8	21,05
 VOX	6	15,38	-16,19	 VOX	12	31,57
 SUMAR ARAGÓN	3	7,69				
 PAR	1	2,56				
 FO	0	0				
 ESCAÑOS EN BLANCO	0	0	0	 EB	0	0
 RECORTES CERO	0	0				
 PCTE	0	0	0	 PCTE	0	0
 PUM+J	0	0	0	 PUM+J	0	0
 FE de las JONS	0	0				
 EXISTE	0	0				
 PACMA	0	0	0	 PACMA	0	0
 F.I.A.	0	0	-2,63	 FIA	1	2,63


2023	Comparado con 10 N - 2019			
	Votos	%	Votos	%
Participación	287	76,73 +14,40%	240	62,33
Abstención	87	23,26 -14,40%	145	37,66
Votos válidos	283	98,60 +0,69%	235	97,91
A candidatura	281	99,29 +0,57%	232	98,72
En blanco	2	0,70 -0,57%	3	1,27
Votos nulos	4	1,39 -0,69%	5	2,08

2023			Comparado con 10 N - 2019			
Candidaturas	Votos	%	Candidaturas	Votos	%	
 PSOE	154	54,41	+ 9,73	 PSOE	105	44,68
 PP	50	17,66	+ 8,73	 PP	21	8,93
 SUMAR ARAGÓN	35	12,36				
 VOX	31	10,95	+ 0,74	 VOX	24	10,21
 ESCAÑOS EN BLANCO	3	1,06	+ 0,21	 EB	2	0,85
 EXISTE	3	1,06				
 PAR	3	1,06				
 FO	1	0,35				
 PACMA	1	0,35	-0,50	 PACMA	2	0,85
 RECORTES CERO	0	0				
 PCTE	0	0	0	 PCTE	0	0
 PUM+J	0	0	0	 PUM+J	0	0
 FE de las JONS	0	0				
 F.I.A.	0	0	0	 FIA	0	0

2023	Comparado con 10 N - 2019			
	Votos	%	Votos	%
Participación	81	77,88 + 0,33%	76	77,55
Abstención	23	22,11 -0,33%	22	22,44
Votos válidos	81	100 0%	76	100,00
A candidatura	81	100 0%	76	100,00
En blanco	0	0 0%	0	0,00
Votos nulos	0	0 0%	0	0,00

2023				Comparado con 10 N - 2019		
Candidaturas	Votos	%		Candidaturas	Votos	%
 PSOE	30	37,03	-16,91	 PSOE	41	53,94
 PP	30	37,03	+ 15,98	 PP	16	21,05
 VOX	10	12,34	-2,13	 VOX	11	14,47
 SUMAR ARAGÓN	6	7,40				
 EXISTE	3	3,70				
 PAR	2	2,46				
 FO	0	0				
 ESCAÑOS EN BLANCO	0	0	-1,31	 EB	1	1,31
 RECORTES CERO	0	0				
 PCTE	0	0	0	 PCTE	0	0
 PUM+J	0	0	0	 PUM+J	0	0
 FE de las JONS	0	0				
 PACMA	0	0	0	 PACMA	0	0
 F.I.A.	0	0	0	 FIA	0	0


2023	Comparado con 10 N - 2019			
	Votos	%	Votos	%
Participación	86	81,13 + 10,30%	85	70,83
Abstención	20	18,86 -10,30%	35	29,16
Votos válidos	86	100 + 3,53%	82	96,47
A candidatura	85	98,83 + 3,71%	78	95,12
En blanco	1	1,16 -3,71%	4	4,87
Votos nulos	0	0 -3,52%	3	3,52

2023			Comparado con 10 N - 2019			
Candidaturas	Votos	%	Candidaturas	Votos	%	
 PP	46	53,48	+ 10,80	 PP	35	42,68
 PSOE	22	25,58	+ 7,29	 PSOE	15	18,29
 VOX	15	17,44	-5,73	 VOX	19	23,17
 SUMAR ARAGÓN	1	1,16				
 EXISTE	1	1,16				
 FO	0	0				
 ESCAÑOS EN BLANCO	0	0	0	 EB	0	0
 RECORTES CERO	0	0				
 PCTE	0	0	0	 PCTE	0	0
 PUM+J	0	0	0	 PUM+J	0	0
 FE de las JONS	0	0				
 PACMA	0	0	0	 PACMA	0	0
 PAR	0	0				
 F.I.A.	0	0	0	 FIA	0	0

2023	Comparado con 10 N - 2019			
	Votos	%	Votos	%
Participación	38	92,68 + 10,63%	32	82,05
Abstención	3	7,31 -10,63%	7	17,94
Votos válidos	38	100 0%	32	100,00
A candidatura	38	100 0%	32	100,00
En blanco	0	0 0%	0	0,00
Votos nulos	0	0 0%	0	0,00

2023				Comparado con 10 N - 2019		
Candidaturas	Votos	%		Candidaturas	Votos	%
 PP	21	55,26	+ 5,26	 PP	16	50
 PSOE	5	13,15	-8,72	 PSOE	7	21,87
 EXISTE	5	13,15				
 VOX	4	10,52	+ 4,27	 VOX	2	6,25
 SUMAR ARAGÓN	2	5,26				
 PAR	1	2,63				
 FO	0	0				
 ESCAÑOS EN BLANCO	0	0	0	 EB	0	0
 RECORTES CERO	0	0				
 PCTE	0	0	0	 PCTE	0	0
 PUM+J	0	0	0	 PUM+J	0	0
 FE de las JONS	0	0				
 PACMA	0	0	0	 PACMA	0	0
 F.I.A.	0	0	0	 FIA	0	0























2023	Comparado con 10 N - 2019			
	Votos	%	Votos	%
Participación	72	88,88 + 18,05%	51	70,83
Abstención	9	11,11 -18,05%	21	29,16
Votos válidos	72	100 + 3,93%	49	96,07
A candidatura	72	100 0%	49	100,00
En blanco	0	0 0%	0	0,00
Votos nulos	0	0 -3,92%	2	3,92

2023			Comparado con 10 N - 2019			
Candidaturas	Votos	%	Candidaturas	Votos	%	
 PSOE	33	45,83	-9,27	 PSOE	27	55,10
 PP	18	25	+ 14,80	 PP	5	10,20
 VOX	11	15,27	-1,05	 VOX	8	16,32
 SUMAR ARAGÓN	9	12,50				
 ESCAÑOS EN BLANCO	1	1,38	-0,66	 EB	1	2,04
 FO	0	0				
 RECORTES CERO	0	0				
 PCTE	0	0	0	 PCTE	0	0
 PUM+J	0	0	0	 PUM+J	0	0
 FE de las JONS	0	0				
 EXISTE	0	0				
 PACMA	0	0	0	 PACMA	0	0
 PAR	0	0				
 F.I.A.	0	0	0	 FIA	0	0

2023	Comparado con 10 N - 2019			
	Votos	%	Votos	%
Participación	63	78,75 + 9,34%	59	69,41
Abstención	17	21,25 - 9,33%	26	30,58
Votos válidos	62	98,41 - 1,59%	59	100,00
A candidatura	60	96,77 - 3,23%	59	100,00
En blanco	2	3,22 + 3,22%	0	0,00
Votos nulos	1	1,58 + 1,58%	0	0,00

2023			Comparado con 10 N - 2019			
Candidaturas	Votos	%	Candidaturas	Votos	%	
 PSOE	24	38,70	+ 11,59	 PSOE	16	27,11
 PP	20	32,25	- 1,64	 PP	20	33,89
 SUMAR ARAGÓN	7	11,29				
 VOX	5	8,06	- 2,10	 VOX	6	10,16
 EXISTE	2	3,22				
 FO	1	1,61				
 ESCAÑOS EN BLANCO	1	1,61	+ 1,61	 EB	0	0
 RECORTES CERO	0	0				
 PCTE	0	0	0	 PCTE	0	0
 PUM+J	0	0	0	 PUM+J	0	0
 FE de las JONS	0	0				
 PACMA	0	0	- 1,69	 PACMA	1	1,69
 PAR	0	0				
 F.I.A.	0	0	0	 FIA	0	0




















2023	Comparado con 10 N - 2019			
	Votos	%	Votos	%
Participación	372	72,79 + 4%	366	68,79
Abstención	139	27,20 -4%	166	31,20
Votos válidos	371	99,73 + 1,10%	361	98,63
A candidatura	364	98,11 -1,05%	358	99,16
En blanco	7	1,88 + 1,05%	3	0,83
Votos nulos	1	0,26 -1,10%	5	1,36

2023				Comparado con 10 N - 2019		
Candidaturas	Votos	%		Candidaturas	Votos	%
 PP	193	52,02	+ 17,68	 PP	124	34,34
 PSOE	82	22,10	-0,61	 PSOE	82	22,71
 VOX	74	19,94	-11,91	 VOX	115	31,85
 SUMAR ARAGÓN	11	2,96				
 EXISTE	4	1,07				
 FO	0	0				
 ESCAÑOS EN BLANCO	0	0	0	 EB	0	0
 RECORTES CERO	0	0				
 PCTE	0	0	0	 PCTE	0	0
 PUM+J	0	0	0	 PUM+J	0	0
 FE de las JONS	0	0				
 PACMA	0	0	0	 PACMA	0	0
 PAR	0	0				
 F.I.A.	0	0	0	 FIA	0	0























2023	Comparado con 10 N - 2019			
	Votos	%	Votos	%
Participación	40	90,90 + 8,68%	37	82,22
Abstención	4	9,09 -8,68%	8	17,77
Votos válidos	40	100 0%	37	100,00
A candidatura	39	97,50 + 5,61%	34	91,89
En blanco	1	2,50 -5,60%	3	8,10
Votos nulos	0	0 0%	0	0,00

2023				Comparado con 10 N - 2019		
Candidaturas	Votos	%		Candidaturas	Votos	%
 PP	17	42,50	+ 15,48	 PP	10	27,02
 PSOE	8	20	-4,32	 PSOE	9	24,32
 EXISTE	6	15				
 VOX	5	12,50	-6,41	 VOX	7	18,91
 SUMAR ARAGÓN	2	5				
 PAR	1	2,50				
 FO	0	0				
 ESCAÑOS EN BLANCO	0	0	0	 EB	0	0
 RECORTES CERO	0	0				
 PCTE	0	0	0	 PCTE	0	0
 PUM+J	0	0	0	 PUM+J	0	0
 FE de las JONS	0	0				
 PACMA	0	0	0	 PACMA	0	0
 F.I.A.	0	0	0	 FIA	0	0

2023	Comparado con 10 N - 2019			
	Votos	%	Votos	%
Participación	729	77,88 +0,64%	740	77,24
Abstención	207	22,11 -0,64%	218	22,75
Votos válidos	726	99,58 +0,80%	731	98,78
A candidatura	712	98,07 -0,83%	723	98,90
En blanco	14	1,92 +0,83%	8	1,09
Votos nulos	3	0,41 -0,80%	9	1,21

2023			Comparado con 10 N - 2019			
Candidaturas	Votos	%	Candidaturas	Votos	%	
 PP	290	39,94	+9,85	 PP	220	30,09
 PSOE	279	38,42	-1,11	 PSOE	289	39,53
 VOX	70	9,64	-1,44	 VOX	81	11,08
 SUMAR ARAGÓN	63	8,67				
 EXISTE	7	0,96				
 ESCAÑOS EN BLANCO	1	0,13	+0,13	 EB	0	0
 FE de las JONS	1	0,13				
 PACMA	1	0,13	-0,14	 PACMA	2	0,27
 FO	0	0				
 RECORTES CERO	0	0				
 PCTE	0	0	0	 PCTE	0	0
 PUM+J	0	0	-0,13	 PUM+J	1	0,13
 PAR	0	0				
 F.I.A.	0	0	-0,13	 FIA	1	0,13









2023	Comparado con 10 N - 2019			
	Votos	%	Votos	%
Participación	246	81,18 +6,66%	237	74,52
Abstención	57	18,81 -6,66%	81	25,47
Votos válidos	244	99,18 -0,82%	237	100,00
A candidatura	242	99,18 -0,39%	236	99,57
En blanco	2	0,81 +0,39%	1	0,42
Votos nulos	2	0,81 +0,81%	0	0,00

2023				Comparado con 10 N - 2019		
Candidaturas	Votos	%		Candidaturas	Votos	%
 PP	99	40,57	+11,46	 PP	69	29,11
 PSOE	91	37,29	-1,10	 PSOE	91	38,39
 VOX	30	12,29	-7,96	 VOX	48	20,25
 SUMAR ARAGÓN	20	8,19				
 EXISTE	2	0,81				
 FO	0	0				
 ESCAÑOS EN BLANCO	0	0	0	 EB	0	0
 RECORTES CERO	0	0				
 PCTE	0	0	0	 PCTE	0	0
 PUM+J	0	0	0	 PUM+J	0	0
 FE de las JONS	0	0				
 PACMA	0	0	0	 PACMA	0	0
 PAR	0	0				
 F.I.A.	0	0	0	 FIA	0	0








2023	Comparado con 10 N - 2019			
	Votos	%	Votos	%
Participación	134	73,62 +10,88%	96	62,74
Abstención	48	26,37 -10,88%	57	37,25
Votos válidos	133	99,25 +0,30%	95	98,95
A candidatura	132	99,24 +0,30%	94	98,94
En blanco	1	0,75 -0,30%	1	1,05
Votos nulos	1	0,74 -0,30%	1	1,04

2023				Comparado con 10 N - 2019		
Candidaturas	Votos	%		Candidaturas	Votos	%
 VOX	43	32,33	-4,51	 VOX	35	36,84
 PSOE	37	27,81	+3,60	 PSOE	23	24,21
 PP	30	22,55	+0,45	 PP	21	22,10
 SUMAR ARAGÓN	19	14,28				
 EXISTE	1	0,75				
 PACMA	1	0,75	+0,75	 PACMA	0	0
 PAR	1	0,75				
 FO	0	0				
 ESCAÑOS EN BLANCO	0	0	0	 EB	0	0
 RECORTES CERO	0	0				
 PCTE	0	0	0	 PCTE	0	0
 PUM+J	0	0	0	 PUM+J	0	0
 FE de las JONS	0	0				
 F.I.A.	0	0	0	 FIA	0	0


2023	Comparado con 10 N - 2019			
	Votos	%	Votos	%
Participación	96	88,88 + 11,96%	80	76,92
Abstención	12	11,11 -11,96%	24	23,07
Votos válidos	96	100 + 2,50%	78	97,50
A candidatura	96	100 0%	78	100,00
En blanco	0	0 0%	0	0,00
Votos nulos	0	0 -2,50%	2	2,50

2023			Comparado con 10 N - 2019			
Candidaturas	Votos	%	Candidaturas	Votos	%	
 PP	51	53,12	-8,41	 PP	48	61,53
 SUMAR ARAGÓN	20	20,83				
 PSOE	17	17,70	-1,53	 PSOE	15	19,23
 VOX	5	5,20	+ 0,08	 VOX	4	5,12
 ESCAÑOS EN BLANCO	2	2,08	+ 2,08	 EB	0	0
 PCTE	1	1,04	+ 1,04	 PCTE	0	0
 FO	0	0				
 RECORTES CERO	0	0				
 PUM+J	0	0	0	 PUM+J	0	0
 FE de las JONS	0	0				
 EXISTE	0	0				
 PACMA	0	0	0	 PACMA	0	0
 PAR	0	0				
 F.I.A.	0	0	0	 FIA	0	0





















2023	Comparado con 10 N - 2019			
	Votos	%	Votos	%
Participación	20	90,90 + 21,34%	16	69,56
Abstención	2	9,09 -21,34%	7	30,43
Votos válidos	20	100 0%	16	100,00
A candidatura	19	95 + 1,25%	15	93,75
En blanco	1	5 -1,25%	1	6,25
Votos nulos	0	0 0%	0	0,00

2023			Comparado con 10 N - 2019			
Candidaturas	Votos	%	Candidaturas	Votos	%	
 PSOE	10	50	0	 PSOE	8	50
 EXISTE	4	20				
 SUMAR ARAGÓN	3	15				
 PP	2	10	+ 10	 PP	0	0
 FO	0	0				
 ESCAÑOS EN BLANCO	0	0	0	 EB	0	0
 RECORTES CERO	0	0				
 PCTE	0	0	-6,25	 PCTE	1	6,25
 VOX	0	0	-6,25	 VOX	1	6,25
 PUM+J	0	0	-6,25	 PUM+J	1	6,25
 FE de las JONS	0	0				
 PACMA	0	0	0	 PACMA	0	0
 PAR	0	0				
 F.I.A.	0	0	0	 FIA	0	0

2023	Comparado con 10 N - 2019			
	Votos	%	Votos	%
Participación	374	71,92 + 2,98%	373	68,94
Abstención	146	28,07 -2,98%	168	31,05
Votos válidos	370	98,93 + 0,54%	367	98,39
A candidatura	367	99,18 -0,27%	365	99,45
En blanco	3	0,81 + 0,27%	2	0,54
Votos nulos	4	1,06 -0,54%	6	1,60

2023				Comparado con 10 N - 2019		
Candidaturas	Votos	%		Candidaturas	Votos	%
 PP	143	38,64	+ 14,94	 PP	87	23,70
 PSOE	111	30	-1,33	 PSOE	115	31,33
 SUMAR ARAGÓN	58	15,67				
 VOX	50	13,51	-8,56	 VOX	81	22,07
 PCTE	1	0,27	0	 PCTE	1	0,27
 FE de las JONS	1	0,27				
 EXISTE	1	0,27				
 PACMA	1	0,27	0	 PACMA	1	0,27
 PAR	1	0,27				
 FO	0	0				
 ESCAÑOS EN BLANCO	0	0	-0,27	 EB	1	0,27
 RECORTES CERO	0	0				
 PUM+J	0	0	0	 PUM+J	0	0
 F.I.A.	0	0	0	 FIA	0	0





















2023	Comparado con 10 N - 2019			
	Votos	%	Votos	%
Participación	39	84,78 + 7,37%	24	77,41
Abstención	7	15,21 - 7,37%	7	22,58
Votos válidos	39	100 0%	24	100,00
A candidatura	37	94,87 - 5,13%	24	100,00
En blanco	2	5,12 + 5,12%	0	0,00
Votos nulos	0	0 0%	0	0,00

2023				Comparado con 10 N - 2019		
Candidaturas	Votos	%		Candidaturas	Votos	%
 PP	16	41,02	-0,64	 PP	10	41,66
 PSOE	8	20,51	-8,65	 PSOE	7	29,16
 SUMAR ARAGÓN	5	12,82				
 VOX	5	12,82	+ 8,66	 VOX	1	4,16
 EXISTE	3	7,69				
 FO	0	0				
 ESCAÑOS EN BLANCO	0	0	0	 EB	0	0
 RECORTES CERO	0	0				
 PCTE	0	0	0	 PCTE	0	0
 PUM+J	0	0	0	 PUM+J	0	0
 FE de las JONS	0	0				
 PACMA	0	0	0	 PACMA	0	0
 PAR	0	0				
 F.I.A.	0	0	0	 FIA	0	0


















2023	Comparado con 10 N - 2019			
	Votos	%	Votos	%
Participación	95	81,19 + 17,78%	78	63,41
Abstención	22	18,80 -17,78%	45	36,58
Votos válidos	95	100 0%	78	100,00
A candidatura	95	100 0%	78	100,00
En blanco	0	0 0%	0	0,00
Votos nulos	0	0 0%	0	0,00

2023			Comparado con 10 N - 2019			
Candidaturas	Votos	%	Candidaturas	Votos	%	
 PSOE	35	36,84	-4,18	 PSOE	32	41,02
 PP	31	32,63	+ 8,28	 PP	19	24,35
 VOX	16	16,84	+ 0,18	 VOX	13	16,66
 SUMAR ARAGÓN	10	10,52				
 ESCAÑOS EN BLANCO	1	1,05	-0,23	 EB	1	1,28
 EXISTE	1	1,05				
 PACMA	1	1,05	+ 1,05	 PACMA	0	0
 FO	0	0				
 RECORTES CERO	0	0				
 PCTE	0	0	0	 PCTE	0	0
 PUM+J	0	0	0	 PUM+J	0	0
 FE de las JONS	0	0				
 PAR	0	0				
 F.I.A.	0	0	0	 FIA	0	0

2023	Comparado con 10 N - 2019			
	Votos	%	Votos	%
Participación	29	74,35 + 4,08%	26	70,27
Abstención	10	25,64 -4,08%	11	29,72
Votos válidos	29	100 0%	26	100,00
A candidatura	29	100 0%	26	100,00
En blanco	0	0 0%	0	0,00
Votos nulos	0	0 0%	0	0,00

2023			Comparado con 10 N - 2019			
Candidaturas	Votos	%	Candidaturas	Votos	%	
 PP	11	37,93	-8,22	 PP	12	46,15
 PSOE	9	31,03	-3,58	 PSOE	9	34,61
 SUMAR ARAGÓN	6	20,68				
 VOX	2	6,89	-0,80	 VOX	2	7,69
 F.I.A.	1	3,44	+ 3,44	 FIA	0	0
 FO	0	0				
 ESCAÑOS EN BLANCO	0	0	0	 EB	0	0
 RECORTES CERO	0	0				
 PCTE	0	0	0	 PCTE	0	0
 PUM+J	0	0	0	 PUM+J	0	0
 FE de las JONS	0	0				
 EXISTE	0	0				
 PACMA	0	0	0	 PACMA	0	0
 PAR	0	0				









2023	Comparado con 10 N - 2019			
	Votos	%	Votos	%
Participación	141	75 -3,83%	149	78,83
Abstención	47	25 +3,84%	40	21,16
Votos válidos	140	99,29 -0,71%	149	100,00
A candidatura	137	97,85 -0,13%	146	97,98
En blanco	3	2,14 +0,13%	3	2,01
Votos nulos	1	0,70 +0,70%	0	0,00

2023			Comparado con 10 N - 2019			
Candidaturas	Votos	%	Candidaturas	Votos	%	
 PSOE	60	42,85	+ 4,60	 PSOE	57	38,25
 PP	50	35,71	+ 3,50	 PP	48	32,21
 VOX	14	10	-5,43	 VOX	23	15,43
 SUMAR ARAGÓN	10	7,14				
 ESCAÑOS EN BLANCO	1	0,71	+ 0,71	 EB	0	0
 EXISTE	1	0,71				
 PACMA	1	0,71	+ 0,04	 PACMA	1	0,67
 FO	0	0				
 RECORTES CERO	0	0				
 PCTE	0	0	0	 PCTE	0	0
 PUM+J	0	0	0	 PUM+J	0	0
 FE de las JONS	0	0				
 PAR	0	0				
 F.I.A.	0	0	-0,67	 FIA	1	0,67

2023	Comparado con 10 N - 2019				
	Votos	%		Votos	%
Participación	512	68,90	+ 0,63%	508	68,27
Abstención	231	31,09	-0,63%	236	31,72
Votos válidos	506	98,82	-0,78%	506	99,60
A candidatura	500	98,81	-0,20%	501	99,01
En blanco	6	1,18	+ 0,20%	5	0,98
Votos nulos	6	1,17	+ 0,78%	2	0,39

2023			Comparado con 10 N - 2019			
Candidaturas	Votos	%		Candidaturas	Votos	%
 PSOE	218	43,08	-0,79	 PSOE	222	43,87
 PP	143	28,26	+ 10,08	 PP	92	18,18
 SUMAR ARAGÓN	56	11,06				
 PCTE	35	6,91	+ 6,91	 PCTE	0	0
 VOX	34	6,71	-5,93	 VOX	64	12,64
 FE de las JONS	5	0,98				
 ESCAÑOS EN BLANCO	4	0,79	-0,39	 EB	6	1,18
 EXISTE	3	0,59				
 RECORTES CERO	1	0,19				
 PACMA	1	0,19	-0,40	 PACMA	3	0,59
 FO	0	0				
 PUM+J	0	0	0	 PUM+J	0	0
 PAR	0	0				
 F.I.A.	0	0	0	 FIA	0	0

2023	Comparado con 10 N - 2019			
	Votos	%	Votos	%
Participación	235	76,54 + 6,48%	213	70,06
Abstención	72	23,45 - 6,48%	91	29,93
Votos válidos	235	100 + 0,94%	211	99,06
A candidatura	231	98,29 - 0,76%	209	99,05
En blanco	4	1,70 + 0,76%	2	0,94
Votos nulos	0	0 - 0,93%	2	0,93

2023			Comparado con 10 N - 2019			
Candidaturas	Votos	%	Candidaturas	Votos	%	
 PSOE	86	36,59	-6,06	 PSOE	90	42,65
 PP	84	35,74	+ 6,84	 PP	61	28,90
 SUMAR ARAGÓN	25	10,63				
 VOX	18	7,65	-2,30	 VOX	21	9,95
 EXISTE	11	4,68				
 FO	3	1,27				
 PACMA	2	0,85	+ 0,85	 PACMA	0	0
 ESCAÑOS EN BLANCO	1	0,42	-0,05	 EB	1	0,47
 PCTE	1	0,42	-0,05	 PCTE	1	0,47
 RECORTES CERO	0	0				
 PUM+J	0	0	0	 PUM+J	0	0
 FE de las JONS	0	0				
 PAR	0	0				
 F.I.A.	0	0	0	 FIA	0	0



2023	Comparado con 10 N - 2019			
	Votos	%	Votos	%
Participación	28	77,77 +4,25%	25	73,52
Abstención	8	22,22 -4,25%	9	26,47
Votos válidos	28	100 0%	25	100,00
A candidatura	28	100 0%	25	100,00
En blanco	0	0 0%	0	0,00
Votos nulos	0	0 0%	0	0,00

2023			Comparado con 10 N - 2019		
Candidaturas	Votos	%	Candidaturas	Votos	%
 PP	19	67,85 +7,85	 PP	15	60
 PSOE	3	10,71 -5,29	 PSOE	4	16
 SUMAR ARAGÓN	3	10,71			
 VOX	3	10,71 -1,29	 VOX	3	12
 FO	0	0			
 ESCAÑOS EN BLANCO	0	0 -4	 EB	1	4
 RECORTES CERO	0	0			
 PCTE	0	0 0	 PCTE	0	0
 PUM+J	0	0 0	 PUM+J	0	0
 FE de las JONS	0	0			
 EXISTE	0	0			
 PACMA	0	0 0	 PACMA	0	0
 PAR	0	0			
 F.I.A.	0	0 0	 FIA	0	0























2023	Comparado con 10 N - 2019			
	Votos	%	Votos	%
Participación	431	67,34 + 5,33%	387	62,01
Abstención	209	32,65 - 5,33%	237	37,98
Votos válidos	429	99,53 + 0,31%	384	99,22
A candidatura	421	98,13 - 1,34%	382	99,47
En blanco	8	1,86 + 1,34%	2	0,52
Votos nulos	2	0,46 - 0,31%	3	0,77

2023			Comparado con 10 N - 2019		
Candidaturas	Votos	%	Candidaturas	Votos	%
 PP	165	38,46 + 14,25	 PP	93	24,21
 PSOE	145	33,79 - 0,58	 PSOE	132	34,37
 VOX	82	19,11 - 4,58	 VOX	91	23,69
 SUMAR ARAGÓN	20	4,66			
 PAR	5	1,16			
 PACMA	2	0,46 + 0,20	 PACMA	1	0,26
 FO	1	0,23			
 EXISTE	1	0,23			
 ESCAÑOS EN BLANCO	0	0 - 0,78	 EB	3	0,78
 RECORTES CERO	0	0			
 PCTE	0	0	 PCTE	0	0
 PUM+J	0	0	 PUM+J	0	0
 FE de las JONS	0	0			
 F.I.A.	0	0 - 0,26	 FIA	1	0,26


2023	Comparado con 10 N - 2019			
	Votos	%	Votos	%
Participación	488	82,01 + 7,88%	450	74,13
Abstención	107	17,98 - 7,88%	157	25,86
Votos válidos	477	97,74 - 2,03%	449	99,77
A candidatura	474	99,37 + 2,05%	437	97,32
En blanco	3	0,62 - 2,05%	12	2,67
Votos nulos	11	2,25 + 2,03%	1	0,22

2023			Comparado con 10 N - 2019			
Candidaturas	Votos	%	Candidaturas	Votos	%	
 PSOE	181	37,94	-7,93	 PSOE	206	45,87
 PP	145	30,39	+ 9,46	 PP	94	20,93
 VOX	104	21,80	+ 3,54	 VOX	82	18,26
 SUMAR ARAGÓN	30	6,28				
 EXISTE	8	1,67				
 ESCAÑOS EN BLANCO	2	0,41	-0,03	 EB	2	0,44
 PAR	2	0,41				
 FO	1	0,20				
 F.I.A.	1	0,20	+ 0,20	 FIA	0	0
 RECORTES CERO	0	0				
 PCTE	0	0	0	 PCTE	0	0
 PUM+J	0	0	0	 PUM+J	0	0
 FE de las JONS	0	0				
 PACMA	0	0	0	 PACMA	0	0

2023	Comparado con 10 N - 2019			
	Votos	%	Votos	%
Participación	981	75,23 +5,51%	942	69,72
Abstención	323	24,76 -5,51%	409	30,27
Votos válidos	970	98,87 -0,06%	932	98,93
A candidatura	951	98,04 -0,45%	918	98,49
En blanco	19	1,95 +0,45%	14	1,50
Votos nulos	11	1,12 +0,06%	10	1,06

2023			Comparado con 10 N - 2019			
Candidaturas	Votos	%	Candidaturas	Votos	%	
 PP	412	42,47	+ 8,03	 PP	321	34,44
 PSOE	362	37,31	+ 3,09	 PSOE	319	34,22
 VOX	118	12,16	-4,47	 VOX	155	16,63
 SUMAR ARAGÓN	43	4,43				
 EXISTE	10	1,03				
 PAR	4	0,41				
 ESCAÑOS EN BLANCO	1	0,10	0	 EB	1	0,10
 PACMA	1	0,10	-0,11	 PACMA	2	0,21
 FO	0	0				
 RECORTES CERO	0	0				
 PCTE	0	0	0	 PCTE	0	0
 PUM+J	0	0	0	 PUM+J	0	0
 FE de las JONS	0	0				
 F.I.A.	0	0	-0,10	 FIA	1	0,10













2023	Comparado con 10 N - 2019			
	Votos	%	Votos	%
Participación	639	73,19 -1,53%	683	74,72
Abstención	234	26,80 +1,53%	231	25,27
Votos válidos	631	98,74 -0,08%	675	98,82
A candidatura	629	99,68 +1,02%	666	98,66
En blanco	2	0,31 -1,02%	9	1,33
Votos nulos	8	1,25 +0,08%	8	1,17

2023			Comparado con 10 N - 2019			
Candidaturas	Votos	%	Candidaturas	Votos	%	
 PSOE	215	34,07	-12,74	 PSOE	316	46,81
 PP	199	31,53	+11,98	 PP	132	19,55
 VOX	102	16,16	+0,46	 VOX	106	15,70
 SUMAR ARAGÓN	87	13,78				
 EXISTE	21	3,32				
 PACMA	2	0,31	-0,87	 PACMA	8	1,18
 PAR	2	0,31				
 ESCAÑOS EN BLANCO	1	0,15	-0,14	 EB	2	0,29
 FO	0	0				
 RECORTES CERO	0	0				
 PCTE	0	0	-0,14	 PCTE	1	0,14
 PUM+J	0	0	-0,29	 PUM+J	2	0,29
 FE de las JONS	0	0				
 F.I.A.	0	0	0	 FIA	0	0







2023	Comparado con 10 N - 2019			
	Votos	%	Votos	%
Participación	90	78,94 -1,76%	92	80,70
Abstención	24	21,05 +1,76%	22	19,29
Votos válidos	90	100 0%	92	100,00
A candidatura	90	100 +1,09%	91	98,91
En blanco	0	0 -1,08%	1	1,08
Votos nulos	0	0 0%	0	0,00

2023				Comparado con 10 N - 2019		
Candidaturas	Votos	%		Candidaturas	Votos	%
 PP	41	45,55	+7,51	 PP	35	38,04
 VOX	20	22,22	-4,95	 VOX	25	27,17
 PAR	15	16,66				
 PSOE	10	11,11	-7,36	 PSOE	17	18,47
 SUMAR ARAGÓN	3	3,33				
 EXISTE	1	1,11				
 FO	0	0				
 ESCAÑOS EN BLANCO	0	0	0	 EB	0	0
 RECORTES CERO	0	0				
 PCTE	0	0	0	 PCTE	0	0
 PUM+J	0	0	0	 PUM+J	0	0
 FE de las JONS	0	0				
 PACMA	0	0	0	 PACMA	0	0
 F.I.A.	0	0	0	 FIA	0	0



















2023	Comparado con 10 N - 2019			
	Votos	%	Votos	%
Participación	62	80,51 + 12,09%	65	68,42
Abstención	15	19,48 -12,09%	30	31,57
Votos válidos	62	100 0%	65	100,00
A candidatura	62	100 0%	65	100,00
En blanco	0	0 0%	0	0,00
Votos nulos	0	0 0%	0	0,00

2023			Comparado con 10 N - 2019			
Candidaturas	Votos	%	Candidaturas	Votos	%	
 PP	34	54,83	+ 16,37	 PP	25	38,46
 PSOE	14	22,58	-12,80	 PSOE	23	35,38
 VOX	10	16,12	+ 3,82	 VOX	8	12,30
 EXISTE	2	3,22				
 ESCAÑOS EN BLANCO	1	1,61	+ 1,61	 EB	0	0
 SUMAR ARAGÓN	1	1,61				
 FO	0	0				
 RECORTES CERO	0	0				
 PCTE	0	0	0	 PCTE	0	0
 PUM+J	0	0	0	 PUM+J	0	0
 FE de las JONS	0	0				
 PACMA	0	0	0	 PACMA	0	0
 PAR	0	0				
 F.I.A.	0	0	0	 FIA	0	0

2023	Comparado con 10 N - 2019			
	Votos	%	Votos	%
Participación	167	78,40 + 4,82%	156	73,58
Abstención	46	21,59 - 4,82%	56	26,41
Votos válidos	165	98,80 + 2,01%	151	96,79
A candidatura	163	98,78 + 0,11%	149	98,67
En blanco	2	1,21 - 0,11%	2	1,32
Votos nulos	2	1,19 - 2,01%	5	3,20

2023			Comparado con 10 N - 2019			
Candidaturas	Votos	%	Candidaturas	Votos	%	
 PSOE	73	44,24	-0,13	 PSOE	67	44,37
 PP	40	24,24	+ 5,70	 PP	28	18,54
 VOX	23	13,93	+ 0,69	 VOX	20	13,24
 SUMAR ARAGÓN	19	11,51				
 EXISTE	5	3,03				
 FO	1	0,60				
 PACMA	1	0,60	+ 0,60	 PACMA	0	0
 PAR	1	0,60				
 ESCAÑOS EN BLANCO	0	0	0	 EB	0	0
 RECORTES CERO	0	0				
 PCTE	0	0	0	 PCTE	0	0
 PUM+J	0	0	0	 PUM+J	0	0
 FE de las JONS	0	0				
 F.I.A.	0	0	0	 FIA	0	0

2023	Comparado con 10 N - 2019			
	Votos	%	Votos	%
Participación	1.465	71,22 + 4,82%	1.421	66,40
Abstención	592	28,77 -4,82%	719	33,59
Votos válidos	1.449	98,90 + 0,81%	1.394	98,09
A candidatura	1.435	99,03 + 0,04%	1.380	98,99
En blanco	14	0,96 -0,04%	14	1,00
Votos nulos	16	1,09 -0,81%	27	1,90

2023			Comparado con 10 N - 2019			
Candidaturas	Votos	%	Candidaturas	Votos	%	
 PSOE	651	44,92	-0,63	 PSOE	635	45,55
 PP	421	29,05	+ 9,69	 PP	270	19,36
 VOX	196	13,52	-0,61	 VOX	197	14,13
 SUMAR ARAGÓN	143	9,86				
 EXISTE	17	1,17				
 FO	3	0,20				
 PACMA	2	0,13	-0,22	 PACMA	5	0,35
 PUM+J	1	0,06	+ 0,06	 PUM+J	0	0
 PAR	1	0,06				
 ESCAÑOS EN BLANCO	0	0	-0,14	 EB	2	0,14
 RECORTES CERO	0	0				
 PCTE	0	0	-0,07	 PCTE	1	0,07
 FE de las JONS	0	0				
 F.I.A.	0	0	-0,21	 FIA	3	0,21


2023	Comparado con 10 N - 2019			
	Votos	%	Votos	%
Participación	223	71,93 + 3,08%	199	68,85
Abstención	87	28,06 -3,08%	90	31,14
Votos válidos	214	95,96 -2,53%	196	98,49
A candidatura	213	99,53 + 0,05%	195	99,48
En blanco	1	0,46 -0,05%	1	0,51
Votos nulos	9	4,03 + 2,53%	3	1,50

2023			Comparado con 10 N - 2019			
Candidaturas	Votos	%	Candidaturas	Votos	%	
 PSOE	114	53,27	+ 2,76	 PSOE	99	50,51
 PP	55	25,70	-3,89	 PP	58	29,59
 VOX	26	12,14	+ 3,98	 VOX	16	8,16
 SUMAR ARAGÓN	15	7				
 ESCAÑOS EN BLANCO	1	0,46	+ 0,46	 EB	0	0
 PCTE	1	0,46	+ 0,46	 PCTE	0	0
 PACMA	1	0,46	-0,05	 PACMA	1	0,51
 FO	0	0				
 RECORTES CERO	0	0				
 PUM+J	0	0	0	 PUM+J	0	0
 FE de las JONS	0	0				
 EXISTE	0	0				
 PAR	0	0				
 F.I.A.	0	0	0	 FIA	0	0



2023	Comparado con 10 N - 2019			
	Votos	%	Votos	%
Participación	478	79,53 + 2,50%	493	77,03
Abstención	123	20,46 - 2,50%	147	22,96
Votos válidos	475	99,37 + 0,79%	486	98,58
A candidatura	467	98,31 - 1,07%	483	99,38
En blanco	8	1,68 + 1,07%	3	0,61
Votos nulos	3	0,62 - 0,79%	7	1,41

2023				Comparado con 10 N - 2019		
Candidaturas	Votos	%		Candidaturas	Votos	%
 PSOE	171	36	-2,88	 PSOE	189	38,88
 PP	171	36	+ 7,61	 PP	138	28,39
 VOX	90	18,94	+ 0,01	 VOX	92	18,93
 SUMAR ARAGÓN	30	6,31				
 EXISTE	4	0,84				
 PCTE	1	0,21	+ 0,21	 PCTE	0	0
 FO	0	0				
 ESCAÑOS EN BLANCO	0	0	0	 EB	0	0
 RECORTES CERO	0	0				
 PUM+J	0	0	0	 PUM+J	0	0
 FE de las JONS	0	0				
 PACMA	0	0	0	 PACMA	0	0
 PAR	0	0				
 F.I.A.	0	0	0	 FIA	0	0

2023	Comparado con 10 N - 2019			
	Votos	%	Votos	%
Participación	63	71,59 -4,94%	75	76,53
Abstención	25	28,40 +4,94%	23	23,46
Votos válidos	63	100 +1,34%	74	98,66
A candidatura	62	98,41 +1,12%	72	97,29
En blanco	1	1,58 -1,12%	2	2,70
Votos nulos	0	0 -1,33%	1	1,33

2023			Comparado con 10 N - 2019			
Candidaturas	Votos	%	Candidaturas	Votos	%	
 PP	35	55,55	+16,37	 PP	29	39,18
 VOX	14	22,22	-3,45	 VOX	19	25,67
 PSOE	9	14,28	-1,93	 PSOE	12	16,21
 SUMAR ARAGÓN	4	6,34				
 FO	0	0				
 ESCAÑOS EN BLANCO	0	0	0	 EB	0	0
 RECORTES CERO	0	0				
 PCTE	0	0	0	 PCTE	0	0
 PUM+J	0	0	0	 PUM+J	0	0
 FE de las JONS	0	0				
 EXISTE	0	0				
 PACMA	0	0	-1,35	 PACMA	1	1,35
 PAR	0	0				
 F.I.A.	0	0	0	 FIA	0	0














2023	Comparado con 10 N - 2019			
	Votos	%	Votos	%
Participación	105	80,15 +6,08%	100	74,07
Abstención	26	19,84 -6,08%	35	25,92
Votos válidos	100	95,23 -3,77%	99	99,00
A candidatura	98	98 +1,04%	96	96,96
En blanco	2	2 -1,03%	3	3,03
Votos nulos	5	4,76 +3,76%	1	1,00

2023			Comparado con 10 N - 2019			
Candidaturas	Votos	%	Candidaturas	Votos	%	
 PSOE	41	41	-5,46	 PSOE	46	46,46
 PP	41	41	+14,74	 PP	26	26,26
 VOX	8	8	-2,10	 VOX	10	10,10
 SUMAR ARAGÓN	7	7				
 EXISTE	1	1				
 FO	0	0				
 ESCAÑOS EN BLANCO	0	0	-1,01	 EB	1	1,01
 RECORTES CERO	0	0				
 PCTE	0	0	0	 PCTE	0	0
 PUM+J	0	0	0	 PUM+J	0	0
 FE de las JONS	0	0				
 PACMA	0	0	0	 PACMA	0	0
 PAR	0	0				
 F.I.A.	0	0	0	 FIA	0	0


2023	Comparado con 10 N - 2019			
	Votos	%	Votos	%
Participación	3.175	74,63 + 0,19%	2.863	74,44
Abstención	1.079	25,36 - 0,19%	983	25,55
Votos válidos	3.148	99,14 - 0,05%	2.840	99,19
A candidatura	3.111	98,82 - 0,29%	2.815	99,11
En blanco	37	1,17 + 0,29%	25	0,88
Votos nulos	27	0,85 + 0,05%	23	0,80

2023			Comparado con 10 N - 2019			
Candidaturas	Votos	%	Candidaturas	Votos	%	
 PP	1.091	34,65	+ 12,89	 PP	618	21,76
 VOX	755	23,98	- 3,80	 VOX	789	27,78
 PSOE	640	20,33	+ 0,09	 PSOE	575	20,24
 SUMAR ARAGÓN	487	15,47				
 EXISTE	59	1,87				
 PACMA	25	0,79	- 0,09	 PACMA	25	0,88
 PAR	23	0,73				
 ESCAÑOS EN BLANCO	12	0,38	+ 0,10	 EB	8	0,28
 FO	9	0,28				
 PUM+J	5	0,15	+ 0,08	 PUM+J	2	0,07
 FE de las JONS	3	0,09				
 RECORTES CERO	1	0,03				
 PCTE	1	0,03	- 0,04	 PCTE	2	0,07
 F.I.A.	0	0	- 0,10	 FIA	3	0,10




2023	Comparado con 10 N - 2019			
	Votos	%	Votos	%
Participación	69	84,14 -0,27%	65	84,41
Abstención	13	15,85 +0,27%	12	15,58
Votos válidos	68	98,55 +3,17%	62	95,38
A candidatura	67	98,52 -1,48%	62	100,00
En blanco	1	1,47 +1,47%	0	0,00
Votos nulos	1	1,44 -3,17%	3	4,61

2023			Comparado con 10 N - 2019			
Candidaturas	Votos	%	Candidaturas	Votos	%	
 PP	37	54,41	+7,64	 PP	29	46,77
 PSOE	20	29,41	+5,22	 PSOE	15	24,19
 VOX	9	13,23	-2,89	 VOX	10	16,12
 EXISTE	1	1,47				
 FO	0	0				
ESCAÑOS  EN BLANCO	0	0	0	 EB	0	0
 SUMAR ARAGÓN	0	0				
 RECORTES CERO	0	0				
 PCTE	0	0	0	 PCTE	0	0
 PUM+J	0	0	0	 PUM+J	0	0
 FE de las JONS	0	0				
 PACMA	0	0	0	 PACMA	0	0
 PAR	0	0				
 F.I.A.	0	0	0	 FIA	0	0
















2023	Comparado con 10 N - 2019			
	Votos	%	Votos	%
Participación	249	69,16 + 4,86%	245	64,30
Abstención	111	30,83 -4,86%	136	35,69
Votos válidos	246	98,79 -0,39%	243	99,18
A candidatura	245	99,59 + 0,83%	240	98,76
En blanco	1	0,40 -0,83%	3	1,23
Votos nulos	3	1,20 + 0,39%	2	0,81

2023			Comparado con 10 N - 2019			
Candidaturas	Votos	%	Candidaturas	Votos	%	
 PSOE	88	35,77	+ 1,62	 PSOE	83	34,15
 PP	68	27,64	+ 7,89	 PP	48	19,75
 VOX	51	20,73	-2,31	 VOX	56	23,04
 SUMAR ARAGÓN	29	11,78				
 ESCAÑOS EN BLANCO	3	1,21	-0,02	 EB	3	1,23
 EXISTE	2	0,81				
 FO	1	0,40				
 PUM+J	1	0,40	+ 0,40	 PUM+J	0	0
 FE de las JONS	1	0,40				
 PACMA	1	0,40	+ 0,40	 PACMA	0	0
 RECORTES CERO	0	0				
 PCTE	0	0	0	 PCTE	0	0
 PAR	0	0				
 F.I.A.	0	0	0	 FIA	0	0
















2023	Comparado con 10 N - 2019			
	Votos	%	Votos	%
Participación	1.238	71,97 + 0,99%	1.255	70,98
Abstención	482	28,02 -0,99%	513	29,01
Votos válidos	1.219	98,46 + 1,09%	1.222	97,37
A candidatura	1.198	98,27 -0,09%	1.202	98,36
En blanco	21	1,72 + 0,09%	20	1,63
Votos nulos	19	1,53 -1,09%	33	2,62

2023			Comparado con 10 N - 2019			
Candidaturas	Votos	%	Candidaturas	Votos	%	
 PSOE	471	38,63	+ 5,57	 PSOE	404	33,06
 PP	345	28,30	+ 12,59	 PP	192	15,71
 SUMAR ARAGÓN	189	15,50				
 VOX	159	13,04	-3,98	 VOX	208	17,02
 ESCAÑOS EN BLANCO	12	0,98	+ 0,17	 EB	10	0,81
 EXISTE	7	0,57				
 PAR	7	0,57				
 PACMA	3	0,24	-0,57	 PACMA	10	0,81
 FO	2	0,16				
 RECORTES CERO	2	0,16				
 PUM+J	1	0,08	-0,16	 PUM+J	3	0,24
 PCTE	0	0	-0,08	 PCTE	1	0,08
 FE de las JONS	0	0				
 F.I.A.	0	0	-0,08	 FIA	1	0,08

2023	Comparado con 10 N - 2019			
	Votos	%	Votos	%
Participación	189	83,62 + 4,48%	186	79,14
Abstención	37	16,37 -4,48%	49	20,85
Votos válidos	187	98,94 -1,06%	186	100,00
A candidatura	185	98,93 -1,07%	186	100,00
En blanco	2	1,06 + 1,06%	0	0,00
Votos nulos	2	1,05 + 1,05%	0	0,00

2023			Comparado con 10 N - 2019			
Candidaturas	Votos	%	Candidaturas	Votos	%	
 PP	80	42,78	+ 6,76	 PP	67	36,02
 PSOE	56	29,94	+ 4,68	 PSOE	47	25,26
 SUMAR ARAGÓN	20	10,69				
 VOX	19	10,16	-1,13	 VOX	21	11,29
 EXISTE	5	2,67				
 PAR	4	2,13				
 ESCAÑOS EN BLANCO	1	0,53	0	 EB	1	0,53
 FO	0	0				
 RECORTES CERO	0	0				
 PCTE	0	0	0	 PCTE	0	0
 PUM+J	0	0	0	 PUM+J	0	0
 FE de las JONS	0	0				
 PACMA	0	0	-1,07	 PACMA	2	1,07
 F.I.A.	0	0	0	 FIA	0	0

2023	Comparado con 10 N - 2019			
	Votos	%	Votos	%
Participación	168	84,84 +5,04%	166	79,80
Abstención	30	15,15 -5,04%	42	20,19
Votos válidos	163	97,02 -1,17%	163	98,19
A candidatura	162	99,38 0%	162	99,38
En blanco	1	0,61 0%	1	0,61
Votos nulos	5	2,97 +1,17%	3	1,80

2023			Comparado con 10 N - 2019		
Candidaturas	Votos	%	Candidaturas	Votos	%
 PP	79	48,46 +19,63	 PP	47	28,83
 PSOE	43	26,38 -4,29	 PSOE	50	30,67
 VOX	27	16,56 -6,75	 VOX	38	23,31
 SUMAR ARAGÓN	9	5,52			
 EXISTE	3	1,84			
 PAR	1	0,61			
 FO	0	0			
 ESCAÑOS EN BLANCO	0	0 0	 EB	0	0
 RECORTES CERO	0	0			
 PCTE	0	0 0	 PCTE	0	0
 PUM+J	0	0 0	 PUM+J	0	0
 FE de las JONS	0	0			
 PACMA	0	0 0	 PACMA	0	0
 F.I.A.	0	0 0	 FIA	0	0




2023	Comparado con 10 N - 2019				
	Votos	%		Votos	%
Participación	18	66,66	-2,30%	20	68,96
Abstención	9	33,33	+2,30%	9	31,03
Votos válidos	18	100	0%	20	100,00
A candidatura	18	100	0%	20	100,00
En blanco	0	0	0%	0	0,00
Votos nulos	0	0	0%	0	0,00

2023				Comparado con 10 N - 2019		
Candidaturas	Votos	%		Candidaturas	Votos	%
 PSOE	7	38,88	+3,88	 PSOE	7	35
 PP	5	27,77	+12,77	 PP	3	15
 SUMAR ARAGÓN	4	22,22				
 VOX	2	11,11	-3,89	 VOX	3	15
 FO	0	0				
 ESCAÑOS EN BLANCO	0	0	0	 EB	0	0
 RECORTES CERO	0	0				
 PCTE	0	0	0	 PCTE	0	0
 PUM+J	0	0	0	 PUM+J	0	0
 FE de las JONS	0	0				
 EXISTE	0	0				
 PACMA	0	0	-5	 PACMA	1	5
 PAR	0	0				
 F.I.A.	0	0	0	 FIA	0	0

2023	Comparado con 10 N - 2019			
	Votos	%	Votos	%
Participación	230	74,19 + 4,83%	231	69,36
Abstención	80	25,80 -4,83%	102	30,63
Votos válidos	229	99,56 0%	230	99,56
A candidatura	227	99,12 -0,88%	230	100,00
En blanco	2	0,87 + 0,87%	0	0,00
Votos nulos	1	0,43 0%	1	0,43

2023			Comparado con 10 N - 2019			
Candidaturas	Votos	%	Candidaturas	Votos	%	
 PP	87	37,99	+ 4,95	 PP	76	33,04
 PSOE	75	32,75	-0,72	 PSOE	77	33,47
 VOX	37	16,15	+ 1,37	 VOX	34	14,78
 SUMAR ARAGÓN	17	7,42				
 EXISTE	9	3,93				
 PAR	2	0,87				
 FO	0	0				
 ESCAÑOS EN BLANCO	0	0	-0,43	 EB	1	0,43
 RECORTES CERO	0	0				
 PCTE	0	0	0	 PCTE	0	0
 PUM+J	0	0	0	 PUM+J	0	0
 FE de las JONS	0	0				
 PACMA	0	0	0	 PACMA	0	0
 F.I.A.	0	0	-0,43	 FIA	1	0,43














2023	Comparado con 10 N - 2019			
	Votos	%	Votos	%
Participación	251	73,82 + 5,20%	245	68,62
Abstención	89	26,17 - 5,20%	112	31,37
Votos válidos	246	98 - 0,77%	242	98,77
A candidatura	244	99,18 + 1,66%	236	97,52
En blanco	2	0,81 - 1,66%	6	2,47
Votos nulos	5	1,99 + 0,77%	3	1,22

2023				Comparado con 10 N - 2019		
Candidaturas	Votos	%		Candidaturas	Votos	%
 PSOE	105	42,68	-2,36	 PSOE	109	45,04
 PP	89	36,17	+ 8,08	 PP	68	28,09
 VOX	26	10,56	-2,24	 VOX	31	12,80
 SUMAR ARAGÓN	22	8,94				
 EXISTE	2	0,81				
 FO	0	0				
 ESCAÑOS EN BLANCO	0	0	0	 EB	0	0
 RECORTES CERO	0	0				
 PCTE	0	0	0	 PCTE	0	0
 PUM+J	0	0	0	 PUM+J	0	0
 FE de las JONS	0	0				
 PACMA	0	0	0	 PACMA	0	0
 PAR	0	0				
 F.I.A.	0	0	0	 FIA	0	0





















2023	Comparado con 10 N - 2019			
	Votos	%	Votos	%
Participación	94	81,03 + 11,34%	69	69,69
Abstención	22	18,96 -11,34%	30	30,30
Votos válidos	94	100 0%	69	100,00
A candidatura	93	98,93 + 1,83%	67	97,10
En blanco	1	1,06 -1,83%	2	2,89
Votos nulos	0	0 0%	0	0,00

2023			Comparado con 10 N - 2019			
Candidaturas	Votos	%	Candidaturas	Votos	%	
 PP	37	39,36	+ 7,48	 PP	22	31,88
 VOX	28	29,78	-0,65	 VOX	21	30,43
 PSOE	18	19,14	-5,49	 PSOE	17	24,63
 SUMAR ARAGÓN	4	4,25				
 EXISTE	3	3,19				
 ESCAÑOS EN BLANCO	2	2,12	+ 0,68	 EB	1	1,44
 PACMA	1	1,06	+ 1,06	 PACMA	0	0
 FO	0	0				
 RECORTES CERO	0	0				
 PCTE	0	0	0	 PCTE	0	0
 PUM+J	0	0	0	 PUM+J	0	0
 FE de las JONS	0	0				
 PAR	0	0				
 F.I.A.	0	0	0	 FIA	0	0























2023	Comparado con 10 N - 2019			
	Votos	%	Votos	%
Participación	138	83,63 + 11,80%	125	71,83
Abstención	27	16,36 -11,80%	49	28,16
Votos válidos	137	99,27 + 0,87%	123	98,40
A candidatura	134	97,81 -0,56%	121	98,37
En blanco	3	2,18 + 0,56%	2	1,62
Votos nulos	1	0,72 -0,88%	2	1,60

2023				Comparado con 10 N - 2019		
Candidaturas	Votos	%		Candidaturas	Votos	%
 PP	64	46,71	+ 13,38	 PP	41	33,33
 PSOE	29	21,16	-6,48	 PSOE	34	27,64
 VOX	26	18,97	+ 0,28	 VOX	23	18,69
 SUMAR ARAGÓN	7	5,10				
 EXISTE	6	4,37				
 ESCAÑOS EN BLANCO	1	0,72	-0,90	 EB	2	1,62
 RECORTES CERO	1	0,72				
 FO	0	0				
 PCTE	0	0	0	 PCTE	0	0
 PUM+J	0	0	0	 PUM+J	0	0
 FE de las JONS	0	0				
 PACMA	0	0	0	 PACMA	0	0
 PAR	0	0				
 F.I.A.	0	0	0	 FIA	0	0













2023	Comparado con 10 N - 2019			
	Votos	%	Votos	%
Participación	118	77,63 +4,56%	114	73,07
Abstención	34	22,36 -4,56%	42	26,92
Votos válidos	115	97,45 -2,55%	114	100,00
A candidatura	114	99,13 -0,87%	114	100,00
En blanco	1	0,86 +0,86%	0	0,00
Votos nulos	3	2,54 +2,54%	0	0,00

2023			Comparado con 10 N - 2019			
Candidaturas	Votos	%	Candidaturas	Votos	%	
 PP	47	40,86	+3,15	 PP	43	37,71
 PSOE	31	26,95	-1,12	 PSOE	32	28,07
 VOX	19	16,52	-6,28	 VOX	26	22,80
 SUMAR ARAGÓN	13	11,30				
 PAR	2	1,73				
 PCTE	1	0,86	+0,86	 PCTE	0	0
 EXISTE	1	0,86				
 FO	0	0				
 ESCAÑOS EN BLANCO	0	0	0	 EB	0	0
 RECORTES CERO	0	0				
 PUM+J	0	0	0	 PUM+J	0	0
 FE de las JONS	0	0				
 PACMA	0	0	0	 PACMA	0	0
 F.I.A.	0	0	0	 FIA	0	0






















2023	Comparado con 10 N - 2019			
	Votos	%	Votos	%
Participación	61	80,26 + 7,76%	58	72,50
Abstención	15	19,73 - 7,77%	22	27,50
Votos válidos	61	100 + 1,73%	57	98,27
A candidatura	61	100 0%	57	100,00
En blanco	0	0 0%	0	0,00
Votos nulos	0	0 - 1,72%	1	1,72

2023			Comparado con 10 N - 2019		
Candidaturas	Votos	%	Candidaturas	Votos	%
 PP	38	62,29 + 14,93	 PP	27	47,36
 PSOE	14	22,95 - 5,12	 PSOE	16	28,07
 VOX	6	9,83 - 5,95	 VOX	9	15,78
 SUMAR ARAGÓN	3	4,91			
 FO	0	0			
 ESCAÑOS EN BLANCO	0	0 0	 EB	0	0
 RECORTES CERO	0	0			
 PCTE	0	0 0	 PCTE	0	0
 PUM+J	0	0 0	 PUM+J	0	0
 FE de las JONS	0	0			
 EXISTE	0	0			
 PACMA	0	0 0	 PACMA	0	0
 PAR	0	0			
 F.I.A.	0	0 0	 FIA	0	0









2023	Comparado con 10 N - 2019			
	Votos	%	Votos	%
Participación	628	71,68 + 1,34%	638	70,34
Abstención	248	28,31 -1,34%	269	29,65
Votos válidos	616	98,08 -0,97%	632	99,05
A candidatura	614	99,67 + 1,42%	621	98,25
En blanco	2	0,32 -1,42%	11	1,74
Votos nulos	12	1,91 + 0,97%	6	0,94

2023			Comparado con 10 N - 2019			
Candidaturas	Votos	%	Candidaturas	Votos	%	
 PSOE	205	33,27	-0,90	 PSOE	216	34,17
 PP	191	31	+ 7,75	 PP	147	23,25
 VOX	102	16,55	+ 4,21	 VOX	78	12,34
 SUMAR ARAGÓN	91	14,77				
 EXISTE	12	1,94				
 PAR	4	0,64				
 ESCAÑOS EN BLANCO	3	0,48	+ 0,33	 EB	1	0,15
 FO	2	0,32				
 PCTE	2	0,32	+ 0,01	 PCTE	2	0,31
 PACMA	2	0,32	-1,42	 PACMA	11	1,74
 RECORTES CERO	0	0				
 PUM+J	0	0	0	 PUM+J	0	0
 FE de las JONS	0	0				
 F.I.A.	0	0	-0,15	 FIA	1	0,15

2023	Comparado con 10 N - 2019			
	Votos	%	Votos	%
Participación	140	69,65 +5,11%	142	64,54
Abstención	61	30,34 -5,11%	78	35,45
Votos válidos	136	97,14 -2,86%	142	100,00
A candidatura	134	98,52 +0,64%	139	97,88
En blanco	2	1,47 -0,64%	3	2,11
Votos nulos	4	2,85 +2,85%	0	0,00

2023			Comparado con 10 N - 2019			
Candidaturas	Votos	%	Candidaturas	Votos	%	
 PP	53	38,97	+14,33	 PP	35	24,64
 PSOE	47	34,55	-2,06	 PSOE	52	36,61
 VOX	22	16,17	-2,13	 VOX	26	18,30
 SUMAR ARAGÓN	8	5,88				
 PAR	3	2,20				
 EXISTE	1	0,73				
 FO	0	0				
 ESCAÑOS EN BLANCO	0	0	0	 EB	0	0
 RECORTES CERO	0	0				
 PCTE	0	0	0	 PCTE	0	0
 PUM+J	0	0	0	 PUM+J	0	0
 FE de las JONS	0	0				
 PACMA	0	0	-2,11	 PACMA	3	2,11
 F.I.A.	0	0	0	 FIA	0	0























2023	Comparado con 10 N - 2019			
	Votos	%	Votos	%
Participación	213	83,52 +15,47%	196	68,05
Abstención	42	16,47 -15,47%	92	31,94
Votos válidos	212	99,53 +1,07%	193	98,46
A candidatura	212	100 0%	193	100,00
En blanco	0	0 0%	0	0,00
Votos nulos	1	0,46 -1,07%	3	1,53

2023				Comparado con 10 N - 2019		
Candidaturas	Votos	%		Candidaturas	Votos	%
 PP	100	47,16	+9,86	 PP	72	37,30
 PSOE	64	30,18	-0,38	 PSOE	59	30,56
 VOX	27	12,73	-5,40	 VOX	35	18,13
 SUMAR ARAGÓN	15	7,07				
 PAR	4	1,88				
 ESCAÑOS EN BLANCO	1	0,47	-0,04	 EB	1	0,51
 EXISTE	1	0,47				
 FO	0	0				
 RECORTES CERO	0	0				
 PCTE	0	0	0	 PCTE	0	0
 PUM+J	0	0	0	 PUM+J	0	0
 FE de las JONS	0	0				
 PACMA	0	0	0	 PACMA	0	0
 F.I.A.	0	0	0	 FIA	0	0

2023	Comparado con 10 N - 2019			
	Votos	%	Votos	%
Participación	177	74,36 +13,03%	165	61,33
Abstención	61	25,63 -13,03%	104	38,66
Votos válidos	175	98,87 +0,09%	163	98,78
A candidatura	172	98,28 +1,97%	157	96,31
En blanco	3	1,71 -1,97%	6	3,68
Votos nulos	2	1,12 -0,09%	2	1,21

2023			Comparado con 10 N - 2019			
Candidaturas	Votos	%	Candidaturas	Votos	%	
 PSOE	77	44	-5,69	 PSOE	81	49,69
 PP	47	26,85	+12,74	 PP	23	14,11
 SUMAR ARAGÓN	19	10,85				
 VOX	18	10,28	+0,47	 VOX	16	9,81
 PAR	5	2,85				
 FO	3	1,71				
 ESCAÑOS EN BLANCO	2	1,14	+1,14	 EB	0	0
 EXISTE	1	0,57				
 RECORTES CERO	0	0				
 PCTE	0	0	0	 PCTE	0	0
 PUM+J	0	0	0	 PUM+J	0	0
 FE de las JONS	0	0				
 PACMA	0	0	0	 PACMA	0	0
 F.I.A.	0	0	0	 FIA	0	0











2023	Comparado con 10 N - 2019			
	Votos	%	Votos	%
Participación	211	83,07 +5,82%	197	77,25
Abstención	43	16,92 -5,82%	58	22,74
Votos válidos	210	99,52 -0,48%	197	100,00
A candidatura	209	99,52 -0,48%	197	100,00
En blanco	1	0,47 +0,47%	0	0,00
Votos nulos	1	0,47 +0,47%	0	0,00

2023			Comparado con 10 N - 2019			
Candidaturas	Votos	%	Candidaturas	Votos	%	
 PP	95	45,23	+10,72	 PP	68	34,51
 PSOE	84	40	-1,11	 PSOE	81	41,11
 VOX	18	8,57	-4,62	 VOX	26	13,19
 SUMAR ARAGÓN	9	4,28				
 EXISTE	3	1,42				
 FO	0	0				
 ESCAÑOS EN BLANCO	0	0	0	 EB	0	0
 RECORTES CERO	0	0				
 PCTE	0	0	0	 PCTE	0	0
 PUM+J	0	0	0	 PUM+J	0	0
 FE de las JONS	0	0				
 PACMA	0	0	0	 PACMA	0	0
 PAR	0	0				
 F.I.A.	0	0	0	 FIA	0	0























2023	Comparado con 10 N - 2019			
	Votos	%	Votos	%
Participación	95	85,58 +6,15%	85	79,43
Abstención	16	14,41 -6,15%	22	20,56
Votos válidos	94	98,94 -1,06%	85	100,00
A candidatura	94	100 +1,18%	84	98,82
En blanco	0	0 -1,17%	1	1,17
Votos nulos	1	1,05 +1,05%	0	0,00

2023			Comparado con 10 N - 2019			
Candidaturas	Votos	%	Candidaturas	Votos	%	
 PSOE	36	38,29	+7,71	 PSOE	26	30,58
 PP	25	26,59	-6,35	 PP	28	32,94
 SUMAR ARAGÓN	22	23,40				
 VOX	7	7,44	+5,09	 VOX	2	2,35
 EXISTE	2	2,12				
 PAR	2	2,12				
 FO	0	0				
 ESCAÑOS EN BLANCO	0	0	0	 EB	0	0
 RECORTES CERO	0	0				
 PCTE	0	0	0	 PCTE	0	0
 PUM+J	0	0	0	 PUM+J	0	0
 FE de las JONS	0	0				
 PACMA	0	0	0	 PACMA	0	0
 F.I.A.	0	0	0	 FIA	0	0







2023	Comparado con 10 N - 2019			
	Votos	%	Votos	%
Participación	775	75,02 + 0,22%	748	74,80
Abstención	258	24,97 -0,23%	252	25,20
Votos válidos	764	98,58 + 0,72%	732	97,86
A candidatura	760	99,47 -0,12%	729	99,59
En blanco	4	0,52 + 0,12%	3	0,40
Votos nulos	11	1,41 -0,72%	16	2,13

2023				Comparado con 10 N - 2019		
Candidaturas	Votos	%		Candidaturas	Votos	%
 PP	296	38,74	+ 11,70	 PP	198	27,04
 PSOE	225	29,45	-0,33	 PSOE	218	29,78
 VOX	117	15,31	-5,59	 VOX	153	20,90
 SUMAR ARAGÓN	102	13,35				
 EXISTE	13	1,70				
 ESCAÑOS EN BLANCO	3	0,39	+ 0,26	 EB	1	0,13
 PAR	2	0,26				
 FE de las JONS	1	0,13				
 PACMA	1	0,13	-0,68	 PACMA	6	0,81
 FO	0	0				
 RECORTES CERO	0	0				
 PCTE	0	0	0	 PCTE	0	0
 PUM+J	0	0	-0,13	 PUM+J	1	0,13
 F.I.A.	0	0	0	 FIA	0	0

2023	Comparado con 10 N - 2019			
	Votos	%	Votos	%
Participación	246	77,60 + 5,77%	227	71,83
Abstención	71	22,39 - 5,77%	89	28,16
Votos válidos	243	98,78 + 0,55%	223	98,23
A candidatura	241	99,17 - 0,38%	222	99,55
En blanco	2	0,82 + 0,38%	1	0,44
Votos nulos	3	1,21 - 0,55%	4	1,76

2023			Comparado con 10 N - 2019			
Candidaturas	Votos	%	Candidaturas	Votos	%	
 PP	105	43,20	+ 8,68	 PP	77	34,52
 PSOE	69	28,39	+ 2,83	 PSOE	57	25,56
 VOX	47	19,34	- 4,42	 VOX	53	23,76
 SUMAR ARAGÓN	9	3,70				
 PAR	5	2,05				
 EXISTE	2	0,82				
 F.I.A.	2	0,82	+ 0,82	 FIA	0	0
 FO	1	0,41				
 PACMA	1	0,41	- 0,03	 PACMA	1	0,44
 ESCAÑOS EN BLANCO	0	0	0	 EB	0	0
 RECORTES CERO	0	0				
 PCTE	0	0	0	 PCTE	0	0
 PUM+J	0	0	0	 PUM+J	0	0
 FE de las JONS	0	0				



















2023	Comparado con 10 N - 2019			
	Votos	%	Votos	%
Participación	74	79,56 -0,89%	70	80,45
Abstención	19	20,43 +0,89%	17	19,54
Votos válidos	74	100 0%	70	100,00
A candidatura	74	100 0%	70	100,00
En blanco	0	0 0%	0	0,00
Votos nulos	0	0 0%	0	0,00

2023				Comparado con 10 N - 2019		
Candidaturas	Votos	%		Candidaturas	Votos	%
 PP	31	41,89	+ 4,75	 PP	26	37,14
 PSOE	24	32,43	+ 5,29	 PSOE	19	27,14
 VOX	14	18,91	-8,23	 VOX	19	27,14
 SUMAR ARAGÓN	3	4,05				
 EXISTE	2	2,70				
 FO	0	0				
 ESCAÑOS EN BLANCO	0	0	0	 EB	0	0
 RECORTES CERO	0	0				
 PCTE	0	0	0	 PCTE	0	0
 PUM+J	0	0	0	 PUM+J	0	0
 FE de las JONS	0	0				
 PACMA	0	0	0	 PACMA	0	0
 PAR	0	0				
 F.I.A.	0	0	0	 FIA	0	0

2023	Comparado con 10 N - 2019			
	Votos	%	Votos	%
Participación	115	78,76 +12,34%	93	66,42
Abstención	31	21,23 -12,34%	47	33,57
Votos válidos	115	100 +1,08%	92	98,92
A candidatura	115	100 +1,09%	91	98,91
En blanco	0	0 -1,08%	1	1,08
Votos nulos	0	0 -1,07%	1	1,07

2023			Comparado con 10 N - 2019			
Candidaturas	Votos	%	Candidaturas	Votos	%	
 PSOE	34	29,56	+7,83	 PSOE	20	21,73
 SUMAR ARAGÓN	33	28,69				
 PP	25	21,73	+5,43	 PP	15	16,30
 VOX	13	11,30	-7,17	 VOX	17	18,47
 EXISTE	6	5,21				
 ESCAÑOS EN BLANCO	2	1,73	+1,73	 EB	0	0
 PAR	1	0,86				
 F.I.A.	1	0,86	+0,86	 FIA	0	0
 FO	0	0				
 RECORTES CERO	0	0				
 PCTE	0	0	0	 PCTE	0	0
 PUM+J	0	0	0	 PUM+J	0	0
 FE de las JONS	0	0				
 PACMA	0	0	0	 PACMA	0	0




2023	Comparado con 10 N - 2019			
	Votos	%	Votos	%
Participación	33	86,84 + 16,57%	26	70,27
Abstención	5	13,15 -16,57%	11	29,72
Votos válidos	33	100 0%	26	100,00
A candidatura	33	100 + 3,85%	25	96,15
En blanco	0	0 -3,84%	1	3,84
Votos nulos	0	0 0%	0	0,00

2023			Comparado con 10 N - 2019		
Candidaturas	Votos	%	Candidaturas	Votos	%
 SUMAR ARAGÓN	11	33,33			
 PP	10	30,30 + 3,38	 PP	7	26,92
 PSOE	7	21,21 + 5,83	 PSOE	4	15,38
 VOX	3	9,09 -10,14	 VOX	5	19,23
 EXISTE	2	6,06			
 FO	0	0			
 ESCAÑOS EN BLANCO	0	0 0	 EB	0	0
 RECORTES CERO	0	0			
 PCTE	0	0 0	 PCTE	0	0
 PUM+J	0	0 0	 PUM+J	0	0
 FE de las JONS	0	0			
 PACMA	0	0 0	 PACMA	0	0
 PAR	0	0			
 F.I.A.	0	0 0	 FIA	0	0







2023	Comparado con 10 N - 2019			
	Votos	%	Votos	%
Participación	38	66,66 -9,70%	42	76,36
Abstención	19	33,33 +9,70%	13	23,63
Votos válidos	38	100 0%	42	100,00
A candidatura	37	97,36 -2,64%	42	100,00
En blanco	1	2,63 +2,63%	0	0,00
Votos nulos	0	0 0%	0	0,00

2023			Comparado con 10 N - 2019			
Candidaturas	Votos	%	Candidaturas	Votos	%	
 PSOE	17	44,73	+6,64	 PSOE	16	38,09
 PP	11	28,94	-4,39	 PP	14	33,33
 SUMAR ARAGÓN	7	18,42				
 VOX	2	5,26	-1,88	 VOX	3	7,14
 FO	0	0				
 ESCAÑOS EN BLANCO	0	0	0	 EB	0	0
 RECORTES CERO	0	0				
 PCTE	0	0	0	 PCTE	0	0
 PUM+J	0	0	0	 PUM+J	0	0
 FE de las JONS	0	0				
 EXISTE	0	0				
 PACMA	0	0	0	 PACMA	0	0
 PAR	0	0				
 F.I.A.	0	0	0	 FIA	0	0

2023	Comparado con 10 N - 2019			
	Votos	%	Votos	%
Participación	29	96,66 + 8,20%	23	88,46
Abstención	1	3,33 - 8,20%	3	11,53
Votos válidos	28	96,55 - 3,45%	23	100,00
A candidatura	27	96,42 - 3,58%	23	100,00
En blanco	1	3,57 + 3,57%	0	0,00
Votos nulos	1	3,44 + 3,44%	0	0,00

2023				Comparado con 10 N - 2019		
Candidaturas	Votos	%		Candidaturas	Votos	%
 PP	13	46,42	-5,75	 PP	12	52,17
 PSOE	8	28,57	+ 15,53	 PSOE	3	13,04
 SUMAR ARAGÓN	3	10,71				
 PAR	2	7,14				
 FE de las JONS	1	3,57				
 FO	0	0				
 ESCAÑOS EN BLANCO	0	0	0	 EB	0	0
 RECORTES CERO	0	0				
 PCTE	0	0	0	 PCTE	0	0
 VOX	0	0	-4,34	 VOX	1	4,34
 PUM+J	0	0	0	 PUM+J	0	0
 EXISTE	0	0				
 PACMA	0	0	0	 PACMA	0	0
 F.I.A.	0	0	0	 FIA	0	0










2023	Comparado con 10 N - 2019			
	Votos	%	Votos	%
Participación	527	79,12 + 6,26%	494	72,86
Abstención	139	20,87 - 6,26%	184	27,13
Votos válidos	516	97,91 - 0,67%	487	98,58
A candidatura	515	99,80 + 1,04%	481	98,76
En blanco	1	0,19 - 1,04%	6	1,23
Votos nulos	11	2,08 + 0,67%	7	1,41

2023			Comparado con 10 N - 2019			
Candidaturas	Votos	%	Candidaturas	Votos	%	
 PP	206	39,92	+ 10,77	 PP	142	29,15
 PSOE	182	35,27	+ 3,86	 PSOE	153	31,41
 VOX	68	13,17	- 2,84	 VOX	78	16,01
 SUMAR ARAGÓN	45	8,72				
 EXISTE	10	1,93				
 ESCAÑOS EN BLANCO	2	0,38	+ 0,38	 EB	0	0
 FO	1	0,19				
 RECORTES CERO	1	0,19				
 PCTE	0	0	0	 PCTE	0	0
 PUM+J	0	0	0	 PUM+J	0	0
 FE de las JONS	0	0				
 PACMA	0	0	- 0,20	 PACMA	1	0,20
 PAR	0	0				
 F.I.A.	0	0	0	 FIA	0	0













2023	Comparado con 10 N - 2019			
	Votos	%	Votos	%
Participación	508	76,85 -2,67%	532	79,52
Abstención	153	23,14 +2,67%	137	20,47
Votos válidos	502	98,81 +1,45%	518	97,36
A candidatura	494	98,40 +0,34%	508	98,06
En blanco	8	1,59 -0,34%	10	1,93
Votos nulos	6	1,18 -1,45%	14	2,63

2023			Comparado con 10 N - 2019			
Candidaturas	Votos	%	Candidaturas	Votos	%	
 PSOE	206	41,03	-0,28	 PSOE	214	41,31
 PP	178	35,45	+11,52	 PP	124	23,93
 VOX	60	11,95	-4,07	 VOX	83	16,02
 SUMAR ARAGÓN	42	8,36				
 EXISTE	3	0,59				
 F.I.A.	2	0,39	+0,20	 FIA	1	0,19
 ESCAÑOS EN BLANCO	1	0,19	-0,19	 EB	2	0,38
 PUM+J	1	0,19	+0,19	 PUM+J	0	0
 PACMA	1	0,19	-0,38	 PACMA	3	0,57
 FO	0	0				
 RECORTES CERO	0	0				
 PCTE	0	0	0	 PCTE	0	0
 FE de las JONS	0	0				
 PAR	0	0				



















2023	Comparado con 10 N - 2019			
	Votos	%	Votos	%
Participación	312	72,22 -1,09%	327	73,31
Abstención	120	27,77 +1,09%	119	26,68
Votos válidos	307	98,39 -1,30%	326	99,69
A candidatura	303	98,69 -1%	325	99,69
En blanco	4	1,30 +1%	1	0,30
Votos nulos	5	1,60 +1,30%	1	0,30

2023			Comparado con 10 N - 2019			
Candidaturas	Votos	%	Candidaturas	Votos	%	
 PP	128	41,69	+7,65	 PP	111	34,04
 PSOE	113	36,80	+3,98	 PSOE	107	32,82
 VOX	33	10,74	-3,06	 VOX	45	13,80
 SUMAR ARAGÓN	25	8,14				
 FO	2	0,65				
 ESCAÑOS EN BLANCO	1	0,32	+0,02	 EB	1	0,30
 EXISTE	1	0,32				
 RECORTES CERO	0	0				
 PCTE	0	0	0	 PCTE	0	0
 PUM+J	0	0	-0,30	 PUM+J	1	0,30
 FE de las JONS	0	0				
 PACMA	0	0	-0,30	 PACMA	1	0,30
 PAR	0	0				
 F.I.A.	0	0	0	 FIA	0	0





















2023	Comparado con 10 N - 2019			
	Votos	%	Votos	%
Participación	185	78,72 -1,45%	182	80,17
Abstención	50	21,27 +1,45%	45	19,82
Votos válidos	184	99,45 0%	181	99,45
A candidatura	183	99,45 -0,55%	181	100,00
En blanco	1	0,54 +0,54%	0	0,00
Votos nulos	1	0,54 0%	1	0,54

2023			Comparado con 10 N - 2019			
Candidaturas	Votos	%	Candidaturas	Votos	%	
 PSOE	60	32,60	-2,20	 PSOE	63	34,80
 PP	56	30,43	+15,52	 PP	27	14,91
 VOX	40	21,73	-6,99	 VOX	52	28,72
 SUMAR ARAGÓN	20	10,86				
 EXISTE	3	1,63				
 PAR	3	1,63				
 ESCAÑOS EN BLANCO	1	0,54	+0,54	 EB	0	0
 FO	0	0				
 RECORTES CERO	0	0				
 PCTE	0	0	0	 PCTE	0	0
 PUM+J	0	0	0	 PUM+J	0	0
 FE de las JONS	0	0				
 PACMA	0	0	-0,55	 PACMA	1	0,55
 F.I.A.	0	0	0	 FIA	0	0

2023	Comparado con 10 N - 2019			
	Votos	%	Votos	%
Participación	543	80,08 +6,74%	487	73,34
Abstención	135	19,91 -6,74%	177	26,65
Votos válidos	533	98,15 +0,62%	475	97,53
A candidatura	528	99,06 -0,09%	471	99,15
En blanco	5	0,93 +0,09%	4	0,84
Votos nulos	10	1,84 -0,62%	12	2,46

2023			Comparado con 10 N - 2019			
Candidaturas	Votos	%	Candidaturas	Votos	%	
 PP	181	33,95	+12,48	 PP	102	21,47
 PSOE	158	29,64	-0,46	 PSOE	143	30,10
 VOX	83	15,57	-2,95	 VOX	88	18,52
 SUMAR ARAGÓN	81	15,19				
 EXISTE	7	1,31				
 PACMA	6	1,12	+0,28	 PACMA	4	0,84
 ESCAÑOS EN BLANCO	5	0,93	+0,09	 EB	4	0,84
 FO	4	0,75				
 PAR	2	0,37				
 F.I.A.	1	0,18	-0,03	 FIA	1	0,21
 RECORTES CERO	0	0				
 PCTE	0	0	-0,21	 PCTE	1	0,21
 PUM+J	0	0	-0,63	 PUM+J	3	0,63
 FE de las JONS	0	0				























2023	Comparado con 10 N - 2019			
	Votos	%	Votos	%
Participación	59	74,68 + 10,94%	51	63,74
Abstención	20	25,31 -10,94%	29	36,25
Votos válidos	59	100 0%	51	100,00
A candidatura	59	100 0%	51	100,00
En blanco	0	0 0%	0	0,00
Votos nulos	0	0 0%	0	0,00

2023				Comparado con 10 N - 2019		
Candidaturas	Votos	%		Candidaturas	Votos	%
 PP	33	55,93	+ 12,80	 PP	22	43,13
 PSOE	16	27,11	+ 1,62	 PSOE	13	25,49
 PAR	5	8,47				
 VOX	3	5,08	-16,48	 VOX	11	21,56
 SUMAR ARAGÓN	2	3,38				
 FO	0	0				
 ESCAÑOS EN BLANCO	0	0	0	 EB	0	0
 RECORTES CERO	0	0				
 PCTE	0	0	0	 PCTE	0	0
 PUM+J	0	0	0	 PUM+J	0	0
 FE de las JONS	0	0				
 EXISTE	0	0				
 PACMA	0	0	0	 PACMA	0	0
 F.I.A.	0	0	0	 FIA	0	0

















2023	Comparado con 10 N - 2019			
	Votos	%	Votos	%
Participación	44	84,61 + 5,37%	42	79,24
Abstención	8	15,38 -5,37%	11	20,75
Votos válidos	43	97,72 + 7,25%	38	90,47
A candidatura	42	97,67 -2,33%	38	100,00
En blanco	1	2,32 + 2,32%	0	0,00
Votos nulos	1	2,27 -7,25%	4	9,52

2023				Comparado con 10 N - 2019		
Candidaturas	Votos	%		Candidaturas	Votos	%
 PP	18	41,86	-0,24	 PP	16	42,10
 PSOE	11	25,58	+ 1,90	 PSOE	9	23,68
 VOX	5	11,62	+ 1,10	 VOX	4	10,52
 EXISTE	5	11,62				
 PAR	2	4,65				
 SUMAR ARAGÓN	1	2,32				
 FO	0	0				
 ESCAÑOS EN BLANCO	0	0	0	 EB	0	0
 RECORTES CERO	0	0				
 PCTE	0	0	0	 PCTE	0	0
 PUM+J	0	0	0	 PUM+J	0	0
 FE de las JONS	0	0				
 PACMA	0	0	0	 PACMA	0	0
 F.I.A.	0	0	0	 FIA	0	0

2023	Comparado con 10 N - 2019			
	Votos	%	Votos	%
Participación	76	80,85 + 8,58%	73	72,27
Abstención	18	19,14 -8,58%	28	27,72
Votos válidos	75	98,68 -1,32%	73	100,00
A candidatura	74	98,66 -1,34%	73	100,00
En blanco	1	1,33 + 1,33%	0	0,00
Votos nulos	1	1,31 + 1,31%	0	0,00

2023			Comparado con 10 N - 2019		
Candidaturas	Votos	%	Candidaturas	Votos	%
 PSOE	48	64 + 13,32	 PSOE	37	50,68
 PP	10	13,33 + 1,01	 PP	9	12,32
 SUMAR ARAGÓN	8	10,66			
 VOX	7	9,33 -5,73	 VOX	11	15,06
 PCTE	1	1,33 + 1,33	 PCTE	0	0
 FO	0	0			
 ESCAÑOS EN BLANCO	0	0	 EB	0	0
 RECORTES CERO	0	0			
 PUM+J	0	0	 PUM+J	0	0
 FE de las JONS	0	0			
 EXISTE	0	0			
 PACMA	0	0 -1,36	 PACMA	1	1,36
 PAR	0	0			
 F.I.A.	0	0	 FIA	0	0






2023	Comparado con 10 N - 2019			
	Votos	%	Votos	%
Participación	48	60,75 -11,88%	69	72,63
Abstención	31	39,24 +11,88%	26	27,36
Votos válidos	48	100 +1,45%	68	98,55
A candidatura	46	95,83 -1,22%	66	97,05
En blanco	2	4,16 +1,22%	2	2,94
Votos nulos	0	0 -1,44%	1	1,44

2023			Comparado con 10 N - 2019			
Candidaturas	Votos	%	Candidaturas	Votos	%	
 PP	18	37,50	+12,50	 PP	17	25
 VOX	14	29,16	+7,11	 VOX	15	22,05
 PSOE	10	20,83	-11,52	 PSOE	22	32,35
 SUMAR ARAGÓN	4	8,33				
 FO	0	0				
 ESCAÑOS EN BLANCO	0	0	0	 EB	0	0
 RECORTES CERO	0	0				
 PCTE	0	0	-1,47	 PCTE	1	1,47
 PUM+J	0	0	0	 PUM+J	0	0
 FE de las JONS	0	0				
 EXISTE	0	0				
 PACMA	0	0	0	 PACMA	0	0
 PAR	0	0				
 F.I.A.	0	0	0	 FIA	0	0





2023	Comparado con 10 N - 2019			
	Votos	%	Votos	%
Participación	32	76,19 +8,11%	32	68,08
Abstención	10	23,80 -8,11%	15	31,91
Votos válidos	32	100 0%	32	100,00
A candidatura	32	100 0%	32	100,00
En blanco	0	0 0%	0	0,00
Votos nulos	0	0 0%	0	0,00

2023			Comparado con 10 N - 2019			
Candidaturas	Votos	%	Candidaturas	Votos	%	
 PAR	11	34,37				
 PP	10	31,25	0	 PP	10	31,25
 PSOE	5	15,62	-21,88	 PSOE	12	37,50
 SUMAR ARAGÓN	4	12,50				
 VOX	1	3,12	-3,13	 VOX	2	6,25
 PACMA	1	3,12	+3,12	 PACMA	0	0
 FO	0	0				
 ESCAÑOS EN BLANCO	0	0	0	 EB	0	0
 RECORTES CERO	0	0				
 PCTE	0	0	0	 PCTE	0	0
 PUM+J	0	0	-3,12	 PUM+J	1	3,12
 FE de las JONS	0	0				
 EXISTE	0	0				
 F.I.A.	0	0	0	 FIA	0	0



















2023	Comparado con 10 N - 2019			
	Votos	%	Votos	%
Participación	221	66,36 + 1,59%	206	64,77
Abstención	112	33,63 -1,59%	112	35,22
Votos válidos	217	98,19 + 0,62%	201	97,57
A candidatura	213	98,15 -1,35%	200	99,50
En blanco	4	1,84 + 1,35%	1	0,49
Votos nulos	4	1,80 -0,62%	5	2,42

2023			Comparado con 10 N - 2019			
Candidaturas	Votos	%	Candidaturas	Votos	%	
 VOX	64	29,49	+ 0,14	 VOX	59	29,35
 PSOE	56	25,80	-8,03	 PSOE	68	33,83
 PP	51	23,50	+ 7,58	 PP	32	15,92
 SUMAR ARAGÓN	24	11,05				
 EXISTE	7	3,22				
 PAR	4	1,84				
 ESCAÑOS EN BLANCO	2	0,92	+ 0,43	 EB	1	0,49
 PACMA	2	0,92	-2,56	 PACMA	7	3,48
 F.I.A.	2	0,92	+ 0,92	 FIA	0	0
 FO	1	0,46				
 RECORTES CERO	0	0				
 PCTE	0	0	-0,49	 PCTE	1	0,49
 PUM+J	0	0	0	 PUM+J	0	0
 FE de las JONS	0	0				




2023	Comparado con 10 N - 2019			
	Votos	%	Votos	%
Participación	406	85,83 + 4,62%	389	81,21
Abstención	67	14,16 -4,62%	90	18,78
Votos válidos	401	98,76 + 0,31%	383	98,45
A candidatura	398	99,25 + 0,56%	378	98,69
En blanco	3	0,74 -0,56%	5	1,30
Votos nulos	5	1,23 -0,31%	6	1,54

2023			Comparado con 10 N - 2019			
Candidaturas	Votos	%	Candidaturas	Votos	%	
 PSOE	193	48,12	+ 0,61	 PSOE	182	47,51
 PP	109	27,18	+ 10,74	 PP	63	16,44
 VOX	47	11,72	-1,85	 VOX	52	13,57
 SUMAR ARAGÓN	43	10,72				
 PAR	2	0,49				
 FO	1	0,24				
 ESCAÑOS EN BLANCO	1	0,24	-0,02	 EB	1	0,26
 EXISTE	1	0,24				
 F.I.A.	1	0,24	+ 0,24	 FIA	0	0
 RECORTES CERO	0	0				
 PCTE	0	0	0	 PCTE	0	0
 PUM+J	0	0	0	 PUM+J	0	0
 FE de las JONS	0	0				
 PACMA	0	0	0	 PACMA	0	0














2023	Comparado con 10 N - 2019			
	Votos	%	Votos	%
Participación	364	77,94 + 1,11%	345	76,83
Abstención	103	22,05 -1,11%	104	23,16
Votos válidos	357	98,07 -1,64%	344	99,71
A candidatura	352	98,59 -0,24%	340	98,83
En blanco	5	1,40 + 0,24%	4	1,16
Votos nulos	7	1,92 + 1,64%	1	0,28

2023			Comparado con 10 N - 2019			
Candidaturas	Votos	%	Candidaturas	Votos	%	
 PP	131	36,69	+ 14,31	 PP	77	22,38
 PSOE	114	31,93	-0,04	 PSOE	110	31,97
 VOX	68	19,04	-2,47	 VOX	74	21,51
 SUMAR ARAGÓN	32	8,96				
 ESCAÑOS EN BLANCO	2	0,56	-0,02	 EB	2	0,58
 PAR	2	0,56				
 PCTE	1	0,28	-0,01	 PCTE	1	0,29
 EXISTE	1	0,28				
 PACMA	1	0,28	+ 0,28	 PACMA	0	0
 FO	0	0				
 RECORTES CERO	0	0				
 PUM+J	0	0	0	 PUM+J	0	0
 FE de las JONS	0	0				
 F.I.A.	0	0	0	 FIA	0	0























2023	Comparado con 10 N - 2019			
	Votos	%	Votos	%
Participación	72	67,28 +5,99%	76	61,29
Abstención	35	32,71 -5,99%	48	38,70
Votos válidos	71	98,61 +1,25%	74	97,36
A candidatura	71	100 0%	74	100,00
En blanco	0	0 0%	0	0,00
Votos nulos	1	1,38 -1,25%	2	2,63

2023			Comparado con 10 N - 2019			
Candidaturas	Votos	%	Candidaturas	Votos	%	
 PSOE	25	35,21	-12,08	 PSOE	35	47,29
 PP	20	28,16	-0,21	 PP	21	28,37
 VOX	11	15,49	-3,42	 VOX	14	18,91
 SUMAR ARAGÓN	8	11,26				
 EXISTE	5	7,04				
 PACMA	2	2,81	+2,81	 PACMA	0	0
 FO	0	0				
 ESCAÑOS EN BLANCO	0	0	0	 EB	0	0
 RECORTES CERO	0	0				
 PCTE	0	0	0	 PCTE	0	0
 PUM+J	0	0	0	 PUM+J	0	0
 FE de las JONS	0	0				
 PAR	0	0				
 F.I.A.	0	0	0	 FIA	0	0


2023	Comparado con 10 N - 2019			
	Votos	%	Votos	%
Participación	840	77,34 + 0,63%	817	76,71
Abstención	246	22,65 -0,63%	248	23,28
Votos válidos	821	97,73 -0,67%	804	98,40
A candidatura	804	97,92 -1,45%	799	99,37
En blanco	17	2,07 + 1,45%	5	0,62
Votos nulos	19	2,26 + 0,67%	13	1,59

2023			Comparado con 10 N - 2019			
Candidaturas	Votos	%	Candidaturas	Votos	%	
 PP	265	32,27	+ 14,99	 PP	139	17,28
 PSOE	213	25,94	-2,41	 PSOE	228	28,35
 SUMAR ARAGÓN	153	18,63				
 VOX	141	17,17	-4,34	 VOX	173	21,51
 EXISTE	11	1,33				
 ESCAÑOS EN BLANCO	9	1,09	-2,14	 EB	26	3,23
 PACMA	4	0,48	-0,51	 PACMA	8	0,99
 FO	3	0,36				
 PAR	2	0,24				
 PUM+J	1	0,12	+ 0,12	 PUM+J	0	0
 FE de las JONS	1	0,12				
 F.I.A.	1	0,12	+ 0,12	 FIA	0	0
 RECORTES CERO	0	0				
 PCTE	0	0	0	 PCTE	0	0

2023	Comparado con 10 N - 2019			
	Votos	%	Votos	%
Participación	1.737	72,10 + 0,19%	1.723	71,91
Abstención	672	27,89 -0,19%	673	28,08
Votos válidos	1.713	98,61 -0,75%	1.712	99,36
A candidatura	1.695	98,94 -0,06%	1.695	99,00
En blanco	18	1,05 + 0,06%	17	0,99
Votos nulos	24	1,38 + 0,75%	11	0,63

2023				Comparado con 10 N - 2019		
Candidaturas	Votos	%		Candidaturas	Votos	%
 PSOE	837	48,86	-2,24	 PSOE	875	51,10
 PP	403	23,52	+ 8,63	 PP	255	14,89
 VOX	244	14,24	+ 1,57	 VOX	217	12,67
 SUMAR ARAGÓN	190	11,09				
 PACMA	6	0,35	+ 0,24	 PACMA	2	0,11
 PAR	5	0,29				
 FO	4	0,23				
 EXISTE	3	0,17				
 ESCAÑOS EN BLANCO	2	0,11	-0,06	 EB	3	0,17
 FE de las JONS	1	0,05				
 RECORTES CERO	0	0				
 PCTE	0	0	0	 PCTE	0	0
 PUM+J	0	0	-0,05	 PUM+J	1	0,05
 F.I.A.	0	0	0	 FIA	0	0











2023	Comparado con 10 N - 2019			
	Votos	%	Votos	%
Participación	361	78,99 + 2,63%	349	76,36
Abstención	96	21 -2,63%	108	23,63
Votos válidos	358	99,16 + 0,31%	345	98,85
A candidatura	353	98,60 + 0,05%	340	98,55
En blanco	5	1,39 -0,05%	5	1,44
Votos nulos	3	0,83 -0,31%	4	1,14

2023			Comparado con 10 N - 2019			
Candidaturas	Votos	%	Candidaturas	Votos	%	
 PP	141	39,38	+ 8,08	 PP	108	31,30
 PSOE	107	29,88	+ 2,06	 PSOE	96	27,82
 VOX	49	13,68	-1,10	 VOX	51	14,78
 SUMAR ARAGÓN	46	12,84				
 EXISTE	4	1,11				
 FO	2	0,55				
 PAR	2	0,55				
 ESCAÑOS EN BLANCO	1	0,27	-0,30	 EB	2	0,57
 F.I.A.	1	0,27	+ 0,27	 FIA	0	0
 RECORTES CERO	0	0				
 PCTE	0	0	0	 PCTE	0	0
 PUM+J	0	0	0	 PUM+J	0	0
 FE de las JONS	0	0				
 PACMA	0	0	-0,57	 PACMA	2	0,57






















2023	Comparado con 10 N - 2019			
	Votos	%	Votos	%
Participación	60	71,42 + 4,76%	58	66,66
Abstención	24	28,57 -4,76%	29	33,33
Votos válidos	58	96,66 -3,34%	58	100,00
A candidatura	58	100 + 1,73%	57	98,27
En blanco	0	0 -1,72%	1	1,72
Votos nulos	2	3,33 + 3,33%	0	0,00

2023			Comparado con 10 N - 2019			
Candidaturas	Votos	%	Candidaturas	Votos	%	
 PP	24	41,37	+ 10,34	 PP	18	31,03
 PSOE	17	29,31	+ 1,73	 PSOE	16	27,58
 VOX	9	15,51	-1,73	 VOX	10	17,24
 SUMAR ARAGÓN	6	10,34				
 EXISTE	1	1,72				
 PAR	1	1,72				
 FO	0	0				
 ESCAÑOS EN BLANCO	0	0	0	 EB	0	0
 RECORTES CERO	0	0				
 PCTE	0	0	0	 PCTE	0	0
 PUM+J	0	0	0	 PUM+J	0	0
 FE de las JONS	0	0				
 PACMA	0	0	0	 PACMA	0	0
 F.I.A.	0	0	0	 FIA	0	0





2023	Comparado con 10 N - 2019			
	Votos	%	Votos	%
Participación	1.295	72,83 + 0,89%	1.267	71,94
Abstención	483	27,16 - 0,89%	494	28,05
Votos válidos	1.283	99,07 + 0,42%	1.250	98,65
A candidatura	1.269	98,90 + 0,18%	1.234	98,72
En blanco	14	1,09 - 0,19%	16	1,28
Votos nulos	12	0,92 - 0,42%	17	1,34

2023			Comparado con 10 N - 2019			
Candidaturas	Votos	%	Candidaturas	Votos	%	
 PSOE	499	38,89	-0,15	 PSOE	488	39,04
 PP	459	35,77	+ 11,86	 PP	299	23,91
 VOX	163	12,70	-3,78	 VOX	206	16,48
 SUMAR ARAGÓN	118	9,19				
 EXISTE	11	0,85				
 PAR	5	0,38				
 FO	4	0,31				
 ESCAÑOS EN BLANCO	3	0,23	-0,01	 EB	3	0,24
 PACMA	2	0,15	+ 0,07	 PACMA	1	0,08
 RECORTES CERO	1	0,07				
 PCTE	1	0,07	-0,01	 PCTE	1	0,08
 PUM+J	1	0,07	+ 0,07	 PUM+J	0	0
 FE de las JONS	1	0,07				
 F.I.A.	1	0,07	+ 0,07	 FIA	0	0




2023	Comparado con 10 N - 2019			
	Votos	%	Votos	%
Participación	2.115	70,54 + 2,57%	1.893	67,97
Abstención	883	29,45 -2,57%	892	32,02
Votos válidos	2.086	98,62 + 0,10%	1.865	98,52
A candidatura	2.065	98,99 + 0,28%	1.841	98,71
En blanco	21	1 -0,28%	24	1,28
Votos nulos	29	1,37 -0,10%	28	1,47

2023			Comparado con 10 N - 2019			
Candidaturas	Votos	%	Candidaturas	Votos	%	
 PP	706	33,84	+ 12,08	 PP	406	21,76
 PSOE	533	25,55	-1,63	 PSOE	507	27,18
 VOX	488	23,39	-2,02	 VOX	474	25,41
 SUMAR ARAGÓN	255	12,22				
 EXISTE	27	1,29				
 PACMA	19	0,91	-0,32	 PACMA	23	1,23
 PAR	13	0,62				
 ESCAÑOS EN BLANCO	10	0,47	+ 0,31	 EB	3	0,16
 FO	7	0,33				
 PUM+J	3	0,14	+ 0,09	 PUM+J	1	0,05
 FE de las JONS	2	0,09				
 RECORTES CERO	1	0,04				
 PCTE	1	0,04	-0,01	 PCTE	1	0,05
 F.I.A.	0	0	-0,05	 FIA	1	0,05

2023	Comparado con 10 N - 2019			
	Votos	%	Votos	%
Participación	191	75,49 + 1,77%	174	73,72
Abstención	62	24,50 -1,77%	62	26,27
Votos válidos	191	100 + 0,58%	173	99,42
A candidatura	184	96,33 -3,67%	173	100,00
En blanco	7	3,66 + 3,66%	0	0,00
Votos nulos	0	0 -0,57%	1	0,57

2023				Comparado con 10 N - 2019		
Candidaturas	Votos	%		Candidaturas	Votos	%
 PSOE	67	35,07	-0,19	 PSOE	61	35,26
 PP	67	35,07	+ 1,55	 PP	58	33,52
 VOX	42	21,98	+ 0,02	 VOX	38	21,96
 SUMAR ARAGÓN	7	3,66				
 FE de las JONS	1	0,52				
 FO	0	0				
 ESCAÑOS EN BLANCO	0	0	0	 EB	0	0
 RECORTES CERO	0	0				
 PCTE	0	0	0	 PCTE	0	0
 PUM+J	0	0	0	 PUM+J	0	0
 EXISTE	0	0				
 PACMA	0	0	0	 PACMA	0	0
 PAR	0	0				
 F.I.A.	0	0	0	 FIA	0	0


2023	Comparado con 10 N - 2019			
	Votos	%	Votos	%
Participación	23	82,14 + 0,89%	26	81,25
Abstención	5	17,85 -0,90%	6	18,75
Votos válidos	22	95,65 -4,35%	26	100,00
A candidatura	22	100 0%	26	100,00
En blanco	0	0 0%	0	0,00
Votos nulos	1	4,34 + 4,34%	0	0,00

2023			Comparado con 10 N - 2019			
Candidaturas	Votos	%	Candidaturas	Votos	%	
 PSOE	7	31,81	-6,65	 PSOE	10	38,46
 SUMAR ARAGÓN	6	27,27				
 PP	5	22,72	+ 15,03	 PP	2	7,69
 VOX	4	18,18	-16,43	 VOX	9	34,61
 FO	0	0				
 ESCAÑOS EN BLANCO	0	0	0	 EB	0	0
 RECORTES CERO	0	0				
 PCTE	0	0	0	 PCTE	0	0
 PUM+J	0	0	0	 PUM+J	0	0
 FE de las JONS	0	0				
 EXISTE	0	0				
 PACMA	0	0	0	 PACMA	0	0
 PAR	0	0				
 F.I.A.	0	0	0	 FIA	0	0



2023	Comparado con 10 N - 2019			
	Votos	%	Votos	%
Participación	71	78,88 + 2,80%	70	76,08
Abstención	19	21,11 -2,80%	22	23,91
Votos válidos	71	100 0%	70	100,00
A candidatura	70	98,59 + 1,45%	68	97,14
En blanco	1	1,40 -1,45%	2	2,85
Votos nulos	0	0 0%	0	0,00

2023				Comparado con 10 N - 2019		
Candidaturas	Votos	%		Candidaturas	Votos	%
 PP	47	66,19	+ 4,77	 PP	43	61,42
 VOX	13	18,30	+ 1,16	 VOX	12	17,14
 PSOE	7	9,85	-3	 PSOE	9	12,85
 ESCAÑOS EN BLANCO	1	1,40	+ 1,40	 EB	0	0
 SUMAR ARAGÓN	1	1,40				
 EXISTE	1	1,40				
 FO	0	0				
 RECORTES CERO	0	0				
 PCTE	0	0	0	 PCTE	0	0
 PUM+J	0	0	0	 PUM+J	0	0
 FE de las JONS	0	0				
 PACMA	0	0	0	 PACMA	0	0
 PAR	0	0				
 F.I.A.	0	0	0	 FIA	0	0























2023	Comparado con 10 N - 2019			
	Votos	%	Votos	%
Participación	13	61,90 -38,10%	18	100,00
Abstención	8	38,09 +38,09%	0	0,00
Votos válidos	13	100 +22,23%	14	77,77
A candidatura	13	100 +7,15%	13	92,85
En blanco	0	0 -7,14%	1	7,14
Votos nulos	0	0 -22,22%	4	22,22

2023			Comparado con 10 N - 2019		
Candidaturas	Votos	%	Candidaturas	Votos	%
 PP	7	53,84 +3,84	 PP	7	50
 PSOE	3	23,07 -5,50	 PSOE	4	28,57
 SUMAR ARAGÓN	2	15,38			
 VOX	1	7,69 +7,69	 VOX	0	0
 FO	0	0			
 ESCAÑOS EN BLANCO	0	0	 EB	0	0
 RECORTES CERO	0	0			
 PCTE	0	0	 PCTE	0	0
 PUM+J	0	0	 PUM+J	0	0
 FE de las JONS	0	0			
 EXISTE	0	0			
 PACMA	0	0	 PACMA	0	0
 PAR	0	0			
 F.I.A.	0	0	 FIA	0	0



2023	Comparado con 10 N - 2019			
	Votos	%	Votos	%
Participación	21	100 +30%	14	70,00
Abstención	0	0 -30%	6	30,00
Votos válidos	19	90,47 -9,53%	14	100,00
A candidatura	19	100 0%	14	100,00
En blanco	0	0 0%	0	0,00
Votos nulos	2	9,52 +9,52%	0	0,00

2023			Comparado con 10 N - 2019			
Candidaturas	Votos	%	Candidaturas	Votos	%	
 SUMAR ARAGÓN	12	63,15				
 PP	4	21,05	+13,91	 PP	1	7,14
 PSOE	2	10,52	-32,33	 PSOE	6	42,85
 VOX	1	5,26	-1,88	 VOX	1	7,14
 FO	0	0				
 ESCAÑOS EN BLANCO	0	0	0	 EB	0	0
 RECORTES CERO	0	0				
 PCTE	0	0	0	 PCTE	0	0
 PUM+J	0	0	0	 PUM+J	0	0
 FE de las JONS	0	0				
 EXISTE	0	0				
 PACMA	0	0	0	 PACMA	0	0
 PAR	0	0				
 F.I.A.	0	0	0	 FIA	0	0










2023	Comparado con 10 N - 2019			
	Votos	%	Votos	%
Participación	180	81,81 + 10,20%	169	71,61
Abstención	40	18,18 -10,20%	67	28,38
Votos válidos	179	99,44 + 0,63%	167	98,81
A candidatura	178	99,44 -0,56%	167	100,00
En blanco	1	0,55 + 0,55%	0	0,00
Votos nulos	1	0,55 -0,63%	2	1,18

2023			Comparado con 10 N - 2019			
Candidaturas	Votos	%	Candidaturas	Votos	%	
 PP	96	53,63	+ 9,32	 PP	74	44,31
 PSOE	44	24,58	-4,76	 PSOE	49	29,34
 VOX	29	16,20	+ 2,43	 VOX	23	13,77
 SUMAR ARAGÓN	6	3,35				
 EXISTE	1	0,55				
 PACMA	1	0,55	+ 0,55	 PACMA	0	0
 PAR	1	0,55				
 FO	0	0				
 ESCAÑOS EN BLANCO	0	0	0	 EB	0	0
 RECORTES CERO	0	0				
 PCTE	0	0	0	 PCTE	0	0
 PUM+J	0	0	0	 PUM+J	0	0
 FE de las JONS	0	0				
 F.I.A.	0	0	0	 FIA	0	0

2023	Comparado con 10 N - 2019			
	Votos	%	Votos	%
Participación	321	78,86 + 0,70%	333	78,16
Abstención	86	21,13 -0,70%	93	21,83
Votos válidos	318	99,06 -0,94%	333	100,00
A candidatura	316	99,37 -0,32%	332	99,69
En blanco	2	0,62 + 0,32%	1	0,30
Votos nulos	3	0,93 + 0,93%	0	0,00

2023			Comparado con 10 N - 2019			
Candidaturas	Votos	%	Candidaturas	Votos	%	
 PSOE	135	42,45	-7,09	 PSOE	165	49,54
 PP	116	36,47	+ 11,85	 PP	82	24,62
 VOX	50	15,72	-0,19	 VOX	53	15,91
 SUMAR ARAGÓN	11	3,45				
 EXISTE	2	0,62				
 ESCAÑOS EN BLANCO	1	0,31	+ 0,31	 EB	0	0
 PAR	1	0,31				
 FO	0	0				
 RECORTES CERO	0	0				
 PCTE	0	0	0	 PCTE	0	0
 PUM+J	0	0	0	 PUM+J	0	0
 FE de las JONS	0	0				
 PACMA	0	0	-0,30	 PACMA	1	0,30
 F.I.A.	0	0	0	 FIA	0	0

2023	Comparado con 10 N - 2019			
	Votos	%	Votos	%
Participación	104	86,66 + 8,09%	88	78,57
Abstención	16	13,33 -8,09%	24	21,42
Votos válidos	104	100 0%	88	100,00
A candidatura	104	100 + 1,14%	87	98,86
En blanco	0	0 -1,13%	1	1,13
Votos nulos	0	0 0%	0	0,00

2023			Comparado con 10 N - 2019			
Candidaturas	Votos	%	Candidaturas	Votos	%	
 PP	51	49,03	+ 3,58	 PP	40	45,45
 PSOE	26	25	0	 PSOE	22	25
 VOX	20	19,23	+ 4,46	 VOX	13	14,77
 SUMAR ARAGÓN	3	2,88				
 EXISTE	1	0,96				
 PACMA	1	0,96	+ 0,96	 PACMA	0	0
 PAR	1	0,96				
 F.I.A.	1	0,96	+ 0,96	 FIA	0	0
 FO	0	0				
 ESCAÑOS EN BLANCO	0	0	0	 EB	0	0
 RECORTES CERO	0	0				
 PCTE	0	0	0	 PCTE	0	0
 PUM+J	0	0	0	 PUM+J	0	0
 FE de las JONS	0	0				























2023	Comparado con 10 N - 2019			
	Votos	%	Votos	%
Participación	33	78,57 -5,87%	38	84,44
Abstención	9	21,42 +5,87%	7	15,55
Votos válidos	33	100 0%	38	100,00
A candidatura	33	100 0%	38	100,00
En blanco	0	0 0%	0	0,00
Votos nulos	0	0 0%	0	0,00

2023				Comparado con 10 N - 2019		
Candidaturas	Votos	%		Candidaturas	Votos	%
 PSOE	16	48,48	+ 6,38	 PSOE	16	42,10
 PP	8	24,24	+ 16,35	 PP	3	7,89
 SUMAR ARAGÓN	7	21,21				
 RECORTES CERO	1	3,03				
 PACMA	1	3,03	+ 3,03	 PACMA	0	0
 FO	0	0				
 ESCAÑOS EN BLANCO	0	0	0	 EB	0	0
 PCTE	0	0	0	 PCTE	0	0
 VOX	0	0	-13,15	 VOX	5	13,15
 PUM+J	0	0	0	 PUM+J	0	0
 FE de las JONS	0	0				
 EXISTE	0	0				
 PAR	0	0				
 F.I.A.	0	0	0	 FIA	0	0


2023	Comparado con 10 N - 2019			
	Votos	%	Votos	%
Participación	26	83,87 + 21,81%	18	62,06
Abstención	5	16,12 -21,81%	11	37,93
Votos válidos	26	100 0%	18	100,00
A candidatura	26	100 0%	18	100,00
En blanco	0	0 0%	0	0,00
Votos nulos	0	0 0%	0	0,00

2023			Comparado con 10 N - 2019			
Candidaturas	Votos	%	Candidaturas	Votos	%	
 PP	10	38,46	+ 21,80	 PP	3	16,66
 PSOE	7	26,92	-11,96	 PSOE	7	38,88
 VOX	6	23,07	+ 6,41	 VOX	3	16,66
 SUMAR ARAGÓN	3	11,53				
 FO	0	0				
 ESCAÑOS EN BLANCO	0	0	0	 EB	0	0
 RECORTES CERO	0	0				
 PCTE	0	0	0	 PCTE	0	0
 PUM+J	0	0	0	 PUM+J	0	0
 FE de las JONS	0	0				
 EXISTE	0	0				
 PACMA	0	0	0	 PACMA	0	0
 PAR	0	0				
 F.I.A.	0	0	0	 FIA	0	0























2023	Comparado con 10 N - 2019			
	Votos	%	Votos	%
Participación	1.039	68,80 + 3,75%	1.024	65,05
Abstención	471	31,19 -3,75%	550	34,94
Votos válidos	1.028	98,94 + 0,51%	1.008	98,43
A candidatura	1.017	98,92 + 0,12%	996	98,80
En blanco	11	1,07 -0,12%	12	1,19
Votos nulos	11	1,05 -0,51%	16	1,56

2023			Comparado con 10 N - 2019			
Candidaturas	Votos	%	Candidaturas	Votos	%	
 PSOE	409	39,78	-0,49	 PSOE	406	40,27
 PP	361	35,11	+ 15,47	 PP	198	19,64
 VOX	160	15,56	-6,95	 VOX	227	22,51
 SUMAR ARAGÓN	63	6,12				
 EXISTE	11	1,07				
 ESCAÑOS EN BLANCO	6	0,58	+ 0,29	 EB	3	0,29
 PAR	4	0,38				
 PACMA	2	0,19	-0,10	 PACMA	3	0,29
 RECORTES CERO	1	0,09				
 FO	0	0				
 PCTE	0	0	-0,19	 PCTE	2	0,19
 PUM+J	0	0	0	 PUM+J	0	0
 FE de las JONS	0	0				
 F.I.A.	0	0	0	 FIA	0	0




















2023	Comparado con 10 N - 2019			
	Votos	%	Votos	%
Participación	696	80,36 + 2,88%	702	77,48
Abstención	170	19,63 - 2,88%	204	22,51
Votos válidos	687	98,70 - 0,01%	693	98,71
A candidatura	679	98,83 + 0,13%	684	98,70
En blanco	8	1,16 - 0,13%	9	1,29
Votos nulos	9	1,29 + 0,01%	9	1,28

2023			Comparado con 10 N - 2019			
Candidaturas	Votos	%	Candidaturas	Votos	%	
 PSOE	364	52,98	-1,13	 PSOE	375	54,11
 PP	213	31	+ 10,95	 PP	139	20,05
 VOX	54	7,86	-5,27	 VOX	91	13,13
 SUMAR ARAGÓN	43	6,25				
 FO	3	0,43				
 ESCAÑOS EN BLANCO	1	0,14	+ 0,14	 EB	0	0
 EXISTE	1	0,14				
 RECORTES CERO	0	0				
 PCTE	0	0	-0,14	 PCTE	1	0,14
 PUM+J	0	0	0	 PUM+J	0	0
 FE de las JONS	0	0				
 PACMA	0	0	0	 PACMA	0	0
 PAR	0	0				
 F.I.A.	0	0	0	 FIA	0	0











2023	Comparado con 10 N - 2019			
	Votos	%	Votos	%
Participación	47	78,33 + 6,20%	44	72,13
Abstención	13	21,66 - 6,20%	17	27,86
Votos válidos	46	97,87 - 2,13%	44	100,00
A candidatura	46	100 + 4,55%	42	95,45
En blanco	0	0 - 4,54%	2	4,54
Votos nulos	1	2,12 + 2,12%	0	0,00

2023				Comparado con 10 N - 2019		
Candidaturas	Votos	%		Candidaturas	Votos	%
 PP	22	47,82	+ 2,37	 PP	20	45,45
 PSOE	14	30,43	+ 5,43	 PSOE	11	25
 VOX	5	10,86	+ 8,59	 VOX	1	2,27
 PAR	3	6,52				
 SUMAR ARAGÓN	2	4,34				
 FO	0	0				
 ESCAÑOS EN BLANCO	0	0	0	 EB	0	0
 RECORTES CERO	0	0				
 PCTE	0	0	0	 PCTE	0	0
 PUM+J	0	0	0	 PUM+J	0	0
 FE de las JONS	0	0				
 EXISTE	0	0				
 PACMA	0	0	0	 PACMA	0	0
 F.I.A.	0	0	0	 FIA	0	0























2023	Comparado con 10 N - 2019			
	Votos	%	Votos	%
Participación	995	65,89 + 1,73%	983	64,16
Abstención	515	34,10 -1,73%	549	35,83
Votos válidos	988	99,29 + 0,52%	971	98,77
A candidatura	978	98,98 + 0,22%	959	98,76
En blanco	10	1,01 -0,22%	12	1,23
Votos nulos	7	0,70 -0,52%	12	1,22

2023			Comparado con 10 N - 2019			
Candidaturas	Votos	%	Candidaturas	Votos	%	
 PP	397	40,18	+ 15,06	 PP	244	25,12
 PSOE	281	28,44	-1,11	 PSOE	287	29,55
 VOX	207	20,95	-8,09	 VOX	282	29,04
 SUMAR ARAGÓN	72	7,28				
 EXISTE	10	1,01				
 FO	4	0,40				
 ESCAÑOS EN BLANCO	4	0,40	+ 0,20	 EB	2	0,20
 PAR	2	0,20				
 PUM+J	1	0,10	+ 0,10	 PUM+J	0	0
 RECORTES CERO	0	0				
 PCTE	0	0	0	 PCTE	0	0
 FE de las JONS	0	0				
 PACMA	0	0	-0,41	 PACMA	4	0,41
 F.I.A.	0	0	0	 FIA	0	0





2023	Comparado con 10 N - 2019			
	Votos	%	Votos	%
Participación	75	72,81 + 14,87%	62	57,94
Abstención	28	27,18 -14,87%	45	42,05
Votos válidos	74	98,66 -1,34%	62	100,00
A candidatura	74	100 + 1,62%	61	98,38
En blanco	0	0 -1,61%	1	1,61
Votos nulos	1	1,33 + 1,33%	0	0,00

2023			Comparado con 10 N - 2019			
Candidaturas	Votos	%	Candidaturas	Votos	%	
 PP	36	48,64	+ 14,77	 PP	21	33,87
 VOX	17	22,97	-1,22	 VOX	15	24,19
 PSOE	12	16,21	-4,75	 PSOE	13	20,96
 SUMAR ARAGÓN	5	6,75				
 EXISTE	3	4,05				
 PACMA	1	1,35	+ 1,35	 PACMA	0	0
 FO	0	0				
 ESCAÑOS EN BLANCO	0	0	-1,61	 EB	1	1,61
 RECORTES CERO	0	0				
 PCTE	0	0	0	 PCTE	0	0
 PUM+J	0	0	0	 PUM+J	0	0
 FE de las JONS	0	0				
 PAR	0	0				
 F.I.A.	0	0	0	 FIA	0	0








2023	Comparado con 10 N - 2019			
	Votos	%	Votos	%
Participación	214	85,59 + 2,46%	207	83,13
Abstención	36	14,39 - 2,47%	42	16,86
Votos válidos	214	100 0%	207	100,00
A candidatura	211	98,59 + 0,04%	204	98,55
En blanco	3	1,40 - 0,04%	3	1,44
Votos nulos	0	0 0%	0	0,00

2023				Comparado con 10 N - 2019		
Candidaturas	Votos	%		Candidaturas	Votos	%
 PP	100	46,72	+ 7,59	 PP	81	39,13
 PSOE	51	23,83	+ 1,13	 PSOE	47	22,70
 VOX	46	21,49	- 7,01	 VOX	59	28,50
 SUMAR ARAGÓN	9	4,20				
 PAR	2	0,93				
 PCTE	1	0,46	+ 0,46	 PCTE	0	0
 FE de las JONS	1	0,46				
 EXISTE	1	0,46				
 FO	0	0				
 ESCAÑOS EN BLANCO	0	0	0	 EB	0	0
 RECORTES CERO	0	0				
 PUM+J	0	0	0	 PUM+J	0	0
 PACMA	0	0	0	 PACMA	0	0
 F.I.A.	0	0	0	 FIA	0	0




















2023	Comparado con 10 N - 2019			
	Votos	%	Votos	%
Participación	54	90 +19,24%	46	70,76
Abstención	6	10 -19,23%	19	29,23
Votos válidos	53	98,14 -1,86%	46	100,00
A candidatura	53	100 +2,18%	45	97,82
En blanco	0	0 -2,17%	1	2,17
Votos nulos	1	1,85 +1,85%	0	0,00

2023				Comparado con 10 N - 2019		
Candidaturas	Votos	%		Candidaturas	Votos	%
 PSOE	16	30,18	+6,27	 PSOE	11	23,91
 PP	15	28,30	+10,91	 PP	8	17,39
 SUMAR ARAGÓN	14	26,41				
 VOX	6	11,32	-10,41	 VOX	10	21,73
 ESCAÑOS EN BLANCO	1	1,88	+1,88	 EB	0	0
 EXISTE	1	1,88				
 FO	0	0				
 RECORTES CERO	0	0				
 PCTE	0	0	0	 PCTE	0	0
 PUM+J	0	0	0	 PUM+J	0	0
 FE de las JONS	0	0				
 PACMA	0	0	0	 PACMA	0	0
 PAR	0	0				
 F.I.A.	0	0	0	 FIA	0	0


2023	Comparado con 10 N - 2019			
	Votos	%	Votos	%
Participación	406	77,33 + 6,20%	414	71,13
Abstención	119	22,66 - 6,20%	168	28,86
Votos válidos	401	98,76 + 0,70%	406	98,06
A candidatura	399	99,50 0%	404	99,50
En blanco	2	0,49 0%	2	0,49
Votos nulos	5	1,23 - 0,70%	8	1,93

2023			Comparado con 10 N - 2019			
Candidaturas	Votos	%	Candidaturas	Votos	%	
 PP	193	48,12	+ 10,93	 PP	151	37,19
 PSOE	122	30,42	+ 2,84	 PSOE	112	27,58
 VOX	58	14,46	- 4,25	 VOX	76	18,71
 SUMAR ARAGÓN	22	5,48				
 EXISTE	2	0,49				
 PCTE	1	0,24	+ 0,24	 PCTE	0	0
 PACMA	1	0,24	- 0,25	 PACMA	2	0,49
 FO	0	0				
 ESCAÑOS EN BLANCO	0	0	- 0,49	 EB	2	0,49
 RECORTES CERO	0	0				
 PUM+J	0	0	0	 PUM+J	0	0
 FE de las JONS	0	0				
 PAR	0	0				
 F.I.A.	0	0	0	 FIA	0	0






















2023	Comparado con 10 N - 2019			
	Votos	%	Votos	%
Participación	805	74,19 + 6,56%	771	67,63
Abstención	280	25,80 - 6,56%	369	32,36
Votos válidos	802	99,62 + 0,14%	767	99,48
A candidatura	795	99,12 + 0,56%	756	98,56
En blanco	7	0,87 - 0,56%	11	1,43
Votos nulos	3	0,37 - 0,14%	4	0,51

2023			Comparado con 10 N - 2019		
Candidaturas	Votos	%	Candidaturas	Votos	%
 PP	310	38,65 + 12,19	 PP	203	26,46
 PSOE	308	38,40 + 2,42	 PSOE	276	35,98
 VOX	107	13,34 - 3,60	 VOX	130	16,94
 SUMAR ARAGÓN	60	7,48			
 EXISTE	5	0,62			
 PACMA	2	0,24 - 0,02	 PACMA	2	0,26
 ESCAÑOS EN BLANCO	1	0,12 - 0,27	 EB	3	0,39
 PUM+J	1	0,12 + 0,12	 PUM+J	0	0
 PAR	1	0,12			
 FO	0	0			
 RECORTES CERO	0	0			
 PCTE	0	0 0	 PCTE	0	0
 FE de las JONS	0	0			
 F.I.A.	0	0 0	 FIA	0	0























2023	Comparado con 10 N - 2019			
	Votos	%	Votos	%
Participación	218	85,15 + 6,50%	199	78,65
Abstención	38	14,84 - 6,50%	54	21,34
Votos válidos	214	98,16 + 0,18%	195	97,98
A candidatura	209	97,66 - 0,28%	191	97,94
En blanco	5	2,33 + 0,28%	4	2,05
Votos nulos	4	1,83 - 0,18%	4	2,01

2023			Comparado con 10 N - 2019			
Candidaturas	Votos	%	Candidaturas	Votos	%	
 PSOE	72	33,64	-1,23	 PSOE	68	34,87
 PP	70	32,71	+ 8,10	 PP	48	24,61
 SUMAR ARAGÓN	33	15,42				
 VOX	28	13,08	-3,33	 VOX	32	16,41
 EXISTE	3	1,40				
 ESCAÑOS EN BLANCO	1	0,46	-0,56	 EB	2	1,02
 PCTE	1	0,46	+ 0,46	 PCTE	0	0
 PACMA	1	0,46	-1,07	 PACMA	3	1,53
 FO	0	0				
 RECORTES CERO	0	0				
 PUM+J	0	0	0	 PUM+J	0	0
 FE de las JONS	0	0				
 PAR	0	0				
 F.I.A.	0	0	0	 FIA	0	0














2023	Comparado con 10 N - 2019			
	Votos	%	Votos	%
Participación	116	70,30 +12,18%	93	58,12
Abstención	49	29,69 -12,18%	67	41,87
Votos válidos	114	98,27 -0,65%	92	98,92
A candidatura	113	99,12 +0,21%	91	98,91
En blanco	1	0,87 -0,21%	1	1,08
Votos nulos	2	1,72 +0,65%	1	1,07

2023			Comparado con 10 N - 2019			
Candidaturas	Votos	%	Candidaturas	Votos	%	
 PSOE	41	35,96	-0,99	 PSOE	34	36,95
 PP	33	28,94	+2,86	 PP	24	26,08
 SUMAR ARAGÓN	17	14,91				
 VOX	16	14,03	+10,77	 VOX	3	3,26
 EXISTE	4	3,50				
 ESCAÑOS EN BLANCO	1	0,87	-0,21	 EB	1	1,08
 PCTE	1	0,87	-0,21	 PCTE	1	1,08
 FO	0	0				
 RECORTES CERO	0	0				
 PUM+J	0	0	0	 PUM+J	0	0
 FE de las JONS	0	0				
 PACMA	0	0	-1,08	 PACMA	1	1,08
 PAR	0	0				
 F.I.A.	0	0	0	 FIA	0	0























2023	Comparado con 10 N - 2019			
	Votos	%	Votos	%
Participación	68	81,92 +0,67%	78	81,25
Abstención	15	18,07 -0,68%	18	18,75
Votos válidos	68	100 0%	78	100,00
A candidatura	68	100 0%	78	100,00
En blanco	0	0 0%	0	0,00
Votos nulos	0	0 0%	0	0,00

2023			Comparado con 10 N - 2019			
Candidaturas	Votos	%	Candidaturas	Votos	%	
 PP	33	48,52	+ 10,06	 PP	30	38,46
 VOX	16	23,52	-8,53	 VOX	25	32,05
 PSOE	14	20,58	+ 6,48	 PSOE	11	14,10
 SUMAR ARAGÓN	4	5,88				
 EXISTE	1	1,47				
 FO	0	0				
 ESCAÑOS EN BLANCO	0	0	0	 EB	0	0
 RECORTES CERO	0	0				
 PCTE	0	0	0	 PCTE	0	0
 PUM+J	0	0	0	 PUM+J	0	0
 FE de las JONS	0	0				
 PACMA	0	0	-1,28	 PACMA	1	1,28
 PAR	0	0				
 F.I.A.	0	0	0	 FIA	0	0



2023	Comparado con 10 N - 2019			
	Votos	%	Votos	%
Participación	180	78,94 +13,24%	159	65,70
Abstención	48	21,05 -13,24%	83	34,29
Votos válidos	179	99,44 +2,59%	154	96,85
A candidatura	173	96,64 -0,76%	150	97,40
En blanco	6	3,35 +0,76%	4	2,59
Votos nulos	1	0,55 -2,59%	5	3,14

2023			Comparado con 10 N - 2019			
Candidaturas	Votos	%	Candidaturas	Votos	%	
 PP	90	50,27	+13,26	 PP	57	37,01
 PSOE	38	21,22	+1,10	 PSOE	31	20,12
 VOX	20	11,17	-3,76	 VOX	23	14,93
 SUMAR ARAGÓN	18	10,05				
 EXISTE	4	2,23				
 ESCAÑOS EN BLANCO	3	1,67	+1,67	 EB	0	0
 FO	0	0				
 RECORTES CERO	0	0				
 PCTE	0	0	0	 PCTE	0	0
 PUM+J	0	0	0	 PUM+J	0	0
 FE de las JONS	0	0				
 PACMA	0	0	-0,64	 PACMA	1	0,64
 PAR	0	0				
 F.I.A.	0	0	0	 FIA	0	0

2023	Comparado con 10 N - 2019			
	Votos	%	Votos	%
Participación	1.930	74,83 +3,75%	1.721	71,08
Abstención	649	25,16 -3,75%	700	28,91
Votos válidos	1.908	98,86 -0,03%	1.702	98,89
A candidatura	1.888	98,95 +0,01%	1.684	98,94
En blanco	20	1,04 -0,01%	18	1,05
Votos nulos	22	1,13 +0,03%	19	1,10

2023			Comparado con 10 N - 2019			
Candidaturas	Votos	%	Candidaturas	Votos	%	
 PP	742	38,88	+17,44	 PP	365	21,44
 PSOE	495	25,94	-2,37	 PSOE	482	28,31
 VOX	354	18,55	-4,07	 VOX	385	22,62
 SUMAR ARAGÓN	242	12,68				
 EXISTE	29	1,51				
 FO	6	0,31				
 PACMA	6	0,31	-0,51	 PACMA	14	0,82
 PAR	6	0,31				
 ESCAÑOS EN BLANCO	4	0,20	-0,03	 EB	4	0,23
 PUM+J	4	0,20	+0,15	 PUM+J	1	0,05
 RECORTES CERO	0	0				
 PCTE	0	0	-0,05	 PCTE	1	0,05
 FE de las JONS	0	0				
 F.I.A.	0	0	0	 FIA	0	0

2023	Comparado con 10 N - 2019			
	Votos	%	Votos	%
Participación	70	84,33 + 3,28%	77	81,05
Abstención	13	15,66 - 3,28%	18	18,94
Votos válidos	68	97,14 - 0,26%	75	97,40
A candidatura	68	100 0%	75	100,00
En blanco	0	0 0%	0	0,00
Votos nulos	2	2,85 + 0,26%	2	2,59

2023			Comparado con 10 N - 2019			
Candidaturas	Votos	%	Candidaturas	Votos	%	
 PP	30	44,11	-3,89	 PP	36	48
 PSOE	27	39,70	+ 6,37	 PSOE	25	33,33
 VOX	10	14,70	+ 2,70	 VOX	9	12
 SUMAR ARAGÓN	1	1,47				
 FO	0	0				
 ESCAÑOS EN BLANCO	0	0	0	 EB	0	0
 RECORTES CERO	0	0				
 PCTE	0	0	0	 PCTE	0	0
 PUM+J	0	0	0	 PUM+J	0	0
 FE de las JONS	0	0				
 EXISTE	0	0				
 PACMA	0	0	0	 PACMA	0	0
 PAR	0	0				
 F.I.A.	0	0	0	 FIA	0	0




2023	Comparado con 10 N - 2019			
	Votos	%	Votos	%
Participación	82	80,39 + 5,39%	75	75,00
Abstención	20	19,60 - 5,40%	25	25,00
Votos válidos	81	98,78 - 1,22%	75	100,00
A candidatura	80	98,76 + 1,43%	73	97,33
En blanco	1	1,23 - 1,43%	2	2,66
Votos nulos	1	1,21 + 1,21%	0	0,00

2023			Comparado con 10 N - 2019			
Candidaturas	Votos	%	Candidaturas	Votos	%	
 PP	33	40,74	+ 8,74	 PP	24	32
 PSOE	20	24,69	- 1,97	 PSOE	20	26,66
 SUMAR ARAGÓN	15	18,51				
 VOX	10	12,34	- 2,32	 VOX	11	14,66
 EXISTE	1	1,23				
 PAR	1	1,23				
 FO	0	0				
 ESCAÑOS EN BLANCO	0	0	- 1,33	 EB	1	1,33
 RECORTES CERO	0	0				
 PCTE	0	0	0	 PCTE	0	0
 PUM+J	0	0	0	 PUM+J	0	0
 FE de las JONS	0	0				
 PACMA	0	0	0	 PACMA	0	0
 F.I.A.	0	0	0	 FIA	0	0





















2023	Comparado con 10 N - 2019			
	Votos	%	Votos	%
Participación	65	82,27 + 4,89%	65	77,38
Abstención	14	17,72 -4,89%	19	22,61
Votos válidos	65	100 0%	65	100,00
A candidatura	65	100 0%	65	100,00
En blanco	0	0 0%	0	0,00
Votos nulos	0	0 0%	0	0,00

2023				Comparado con 10 N - 2019		
Candidaturas	Votos	%		Candidaturas	Votos	%
 PSOE	23	35,38	+ 9,23	 PSOE	17	26,15
 PP	20	30,76	+ 7,69	 PP	15	23,07
 VOX	13	20	-6,15	 VOX	17	26,15
 SUMAR ARAGÓN	5	7,69				
 ESCAÑOS EN BLANCO	2	3,07	+ 3,07	 EB	0	0
 PAR	2	3,07				
 FO	0	0				
 RECORTES CERO	0	0				
 PCTE	0	0	0	 PCTE	0	0
 PUM+J	0	0	0	 PUM+J	0	0
 FE de las JONS	0	0				
 EXISTE	0	0				
 PACMA	0	0	0	 PACMA	0	0
 F.I.A.	0	0	0	 FIA	0	0





















2023	Comparado con 10 N - 2019			
	Votos	%	Votos	%
Participación	52	81,25 + 8,24%	46	73,01
Abstención	12	18,75 - 8,23%	17	26,98
Votos válidos	51	98,07 + 0,25%	45	97,82
A candidatura	51	100 + 2,23%	44	97,77
En blanco	0	0 - 2,22%	1	2,22
Votos nulos	1	1,92 - 0,25%	1	2,17

2023			Comparado con 10 N - 2019			
Candidaturas	Votos	%	Candidaturas	Votos	%	
 PP	31	60,78	+ 14,12	 PP	21	46,66
 PSOE	8	15,68	+ 6,80	 PSOE	4	8,88
 VOX	8	15,68	- 4,32	 VOX	9	20
 SUMAR ARAGÓN	2	3,92				
 EXISTE	1	1,96				
 PACMA	1	1,96	+ 1,96	 PACMA	0	0
 FO	0	0				
 ESCAÑOS EN BLANCO	0	0	0	 EB	0	0
 RECORTES CERO	0	0				
 PCTE	0	0	0	 PCTE	0	0
 PUM+J	0	0	0	 PUM+J	0	0
 FE de las JONS	0	0				
 PAR	0	0				
 F.I.A.	0	0	0	 FIA	0	0




2023	Comparado con 10 N - 2019			
	Votos	%	Votos	%
Participación	669	77,97 + 4,49%	693	73,48
Abstención	189	22,02 - 4,49%	250	26,51
Votos válidos	655	97,90 - 0,65%	683	98,55
A candidatura	642	98,01 - 0,23%	671	98,24
En blanco	13	1,98 + 0,23%	12	1,75
Votos nulos	14	2,09 + 0,65%	10	1,44

2023				Comparado con 10 N - 2019		
Candidaturas	Votos	%		Candidaturas	Votos	%
 PSOE	271	41,37	+ 2,14	 PSOE	268	39,23
 PP	225	34,35	+ 12,54	 PP	149	21,81
 VOX	84	12,82	- 0,79	 VOX	93	13,61
 SUMAR ARAGÓN	46	7,02				
 EXISTE	8	1,22				
 PAR	4	0,61				
 FO	2	0,30				
 ESCAÑOS EN BLANCO	1	0,15	+ 0,01	 EB	1	0,14
 FE de las JONS	1	0,15				
 RECORTES CERO	0	0				
 PCTE	0	0	0	 PCTE	0	0
 PUM+J	0	0	0	 PUM+J	0	0
 PACMA	0	0	- 0,73	 PACMA	5	0,73
 F.I.A.	0	0	0	 FIA	0	0























2023	Comparado con 10 N - 2019			
	Votos	%	Votos	%
Participación	75	79,78 +5,04%	74	74,74
Abstención	19	20,21 -5,04%	25	25,25
Votos válidos	75	100 0%	74	100,00
A candidatura	73	97,33 -2,67%	74	100,00
En blanco	2	2,66 +2,66%	0	0,00
Votos nulos	0	0 0%	0	0,00

2023			Comparado con 10 N - 2019			
Candidaturas	Votos	%	Candidaturas	Votos	%	
 PSOE	22	29,33	+3,66	 PSOE	19	25,67
 PP	22	29,33	-3,10	 PP	24	32,43
 SUMAR ARAGÓN	10	13,33				
 VOX	10	13,33	+3,88	 VOX	7	9,45
 EXISTE	4	5,33				
 PAR	2	2,66				
 FO	1	1,33				
 ESCAÑOS EN BLANCO	1	1,33	+1,33	 EB	0	0
 PUM+J	1	1,33	-0,02	 PUM+J	1	1,35
 RECORTES CERO	0	0				
 PCTE	0	0	0	 PCTE	0	0
 FE de las JONS	0	0				
 PACMA	0	0	-1,35	 PACMA	1	1,35
 F.I.A.	0	0	0	 FIA	0	0

2023	Comparado con 10 N - 2019			
	Votos	%	Votos	%
Participación	236	79,19 + 5,25%	227	73,94
Abstención	62	20,80 - 5,25%	80	26,05
Votos válidos	233	98,72 + 0,05%	224	98,67
A candidatura	232	99,57 + 0,47%	222	99,10
En blanco	1	0,42 - 0,47%	2	0,89
Votos nulos	3	1,27 - 0,05%	3	1,32

2023				Comparado con 10 N - 2019		
Candidaturas	Votos	%		Candidaturas	Votos	%
 PP	94	40,34	+ 7,76	 PP	73	32,58
 PSOE	79	33,90	- 0,47	 PSOE	77	34,37
 VOX	30	12,87	- 7,21	 VOX	45	20,08
 EXISTE	19	8,15				
 ESCAÑOS EN BLANCO	4	1,71	+ 1,27	 EB	1	0,44
 SUMAR ARAGÓN	4	1,71				
 FE de las JONS	2	0,85				
 FO	0	0				
 RECORTES CERO	0	0				
 PCTE	0	0	0	 PCTE	0	0
 PUM+J	0	0	0	 PUM+J	0	0
 PACMA	0	0	0	 PACMA	0	0
 PAR	0	0				
 F.I.A.	0	0	0	 FIA	0	0













2023	Comparado con 10 N - 2019			
	Votos	%	Votos	%
Participación	138	75,40 + 7,18%	131	68,22
Abstención	45	24,59 - 7,18%	61	31,77
Votos válidos	138	100 + 0,77%	130	99,23
A candidatura	135	97,82 - 1,41%	129	99,23
En blanco	3	2,17 + 1,41%	1	0,76
Votos nulos	0	0 - 0,76%	1	0,76

2023			Comparado con 10 N - 2019			
Candidaturas	Votos	%	Candidaturas	Votos	%	
 PP	66	47,82	+ 19,36	 PP	37	28,46
 PSOE	37	26,81	- 1,65	 PSOE	37	28,46
 VOX	20	14,49	- 6,27	 VOX	27	20,76
 SUMAR ARAGÓN	11	7,97				
 PAR	1	0,72				
 FO	0	0				
 ESCAÑOS EN BLANCO	0	0	0	 EB	0	0
 RECORTES CERO	0	0				
 PCTE	0	0	0	 PCTE	0	0
 PUM+J	0	0	0	 PUM+J	0	0
 FE de las JONS	0	0				
 EXISTE	0	0				
 PACMA	0	0	0	 PACMA	0	0
 F.I.A.	0	0	0	 FIA	0	0




2023	Comparado con 10 N - 2019			
	Votos	%	Votos	%
Participación	50	75,75 +6,84%	51	68,91
Abstención	16	24,24 -6,84%	23	31,08
Votos válidos	50	100 0%	51	100,00
A candidatura	50	100 0%	51	100,00
En blanco	0	0 0%	0	0,00
Votos nulos	0	0 0%	0	0,00

2023				Comparado con 10 N - 2019		
Candidaturas	Votos	%		Candidaturas	Votos	%
 PP	21	42	+24,36	 PP	9	17,64
 PSOE	16	32	+0,63	 PSOE	16	31,37
 SUMAR ARAGÓN	5	10				
 VOX	4	8	-11,60	 VOX	10	19,60
 PAR	3	6				
 PUM+J	1	2	+0,04	 PUM+J	1	1,96
 FO	0	0				
 ESCAÑOS EN BLANCO	0	0	0	 EB	0	0
 RECORTES CERO	0	0				
 PCTE	0	0	0	 PCTE	0	0
 FE de las JONS	0	0				
 EXISTE	0	0				
 PACMA	0	0	0	 PACMA	0	0
 F.I.A.	0	0	0	 FIA	0	0












2023	Comparado con 10 N - 2019			
	Votos	%	Votos	%
Participación	35	77,77 +12,91%	24	64,86
Abstención	10	22,22 -12,91%	13	35,13
Votos válidos	33	94,28 -5,72%	24	100,00
A candidatura	33	100 0%	24	100,00
En blanco	0	0 0%	0	0,00
Votos nulos	2	5,71 +5,71%	0	0,00

2023				Comparado con 10 N - 2019		
Candidaturas	Votos	%		Candidaturas	Votos	%
 PP	15	45,45	+7,95	 PP	9	37,50
 PSOE	10	30,30	+5,30	 PSOE	6	25
 VOX	5	15,15	-9,85	 VOX	6	25
 SUMAR ARAGÓN	2	6,06				
 EXISTE	1	3,03				
 FO	0	0				
 ESCAÑOS EN BLANCO	0	0	0	 EB	0	0
 RECORTES CERO	0	0				
 PCTE	0	0	0	 PCTE	0	0
 PUM+J	0	0	0	 PUM+J	0	0
 FE de las JONS	0	0				
 PACMA	0	0	0	 PACMA	0	0
 PAR	0	0				
 F.I.A.	0	0	0	 FIA	0	0





















2023	Comparado con 10 N - 2019			
	Votos	%	Votos	%
Participación	658	76,86 + 6,44%	600	70,42
Abstención	198	23,13 - 6,44%	252	29,57
Votos válidos	649	98,63 - 0,37%	594	99,00
A candidatura	644	99,22 + 0,57%	586	98,65
En blanco	5	0,77 - 0,57%	8	1,34
Votos nulos	9	1,36 + 0,36%	6	1,00

2023			Comparado con 10 N - 2019			
Candidaturas	Votos	%	Candidaturas	Votos	%	
 PP	244	37,59	+ 12,01	 PP	152	25,58
 PSOE	173	26,65	+ 1,07	 PSOE	152	25,58
 VOX	142	21,87	- 3,21	 VOX	149	25,08
 SUMAR ARAGÓN	56	8,62				
 EXISTE	10	1,54				
 PACMA	7	1,07	+ 0,57	 PACMA	3	0,50
 PAR	4	0,61				
 FO	2	0,30				
 ESCAÑOS EN BLANCO	2	0,30	- 0,03	 EB	2	0,33
 PUM+J	2	0,30	+ 0,30	 PUM+J	0	0
 RECORTES CERO	1	0,15				
 FE de las JONS	1	0,15				
 PCTE	0	0	0	 PCTE	0	0
 F.I.A.	0	0	0	 FIA	0	0





















2023	Comparado con 10 N - 2019			
	Votos	%	Votos	%
Participación	359	74,17 +5,51%	344	68,66
Abstención	125	25,82 -5,51%	157	31,33
Votos válidos	345	96,10 +0,76%	328	95,34
A candidatura	339	98,26 -0,82%	325	99,08
En blanco	6	1,73 +0,82%	3	0,91
Votos nulos	14	3,89 -0,76%	16	4,65

2023			Comparado con 10 N - 2019			
Candidaturas	Votos	%	Candidaturas	Votos	%	
 PSOE	146	42,31	-0,37	 PSOE	140	42,68
 PP	108	31,30	+7,83	 PP	77	23,47
 SUMAR ARAGÓN	50	14,49				
 VOX	25	7,24	-4,04	 VOX	37	11,28
 EXISTE	6	1,73				
 PACMA	2	0,57	+0,57	 PACMA	0	0
 RECORTES CERO	1	0,28				
 FE de las JONS	1	0,28				
 FO	0	0				
 ESCAÑOS EN BLANCO	0	0	-0,60	 EB	2	0,60
 PCTE	0	0	0	 PCTE	0	0
 PUM+J	0	0	0	 PUM+J	0	0
 PAR	0	0				
 F.I.A.	0	0	0	 FIA	0	0






















2023	Comparado con 10 N - 2019			
	Votos	%	Votos	%
Participación	232	83,15 + 11,78%	202	71,37
Abstención	47	16,84 -11,78%	81	28,62
Votos válidos	229	98,70 -0,30%	200	99,00
A candidatura	225	98,25 -1,75%	200	100,00
En blanco	4	1,74 + 1,74%	0	0,00
Votos nulos	3	1,29 + 0,30%	2	0,99

2023			Comparado con 10 N - 2019			
Candidaturas	Votos	%	Candidaturas	Votos	%	
 PP	125	54,58	+ 19,58	 PP	70	35
 PSOE	39	17,03	-0,97	 PSOE	36	18
 VOX	35	15,28	-3,72	 VOX	38	19
 SUMAR ARAGÓN	19	8,29				
 PAR	5	2,18				
 RECORTES CERO	1	0,43				
 F.I.A.	1	0,43	+ 0,43	 FIA	0	0
 FO	0	0				
 ESCAÑOS EN BLANCO	0	0	0	 EB	0	0
 PCTE	0	0	0	 PCTE	0	0
 PUM+J	0	0	0	 PUM+J	0	0
 FE de las JONS	0	0				
 EXISTE	0	0				
 PACMA	0	0	0	 PACMA	0	0



















2023	Comparado con 10 N - 2019			
	Votos	%	Votos	%
Participación	62	83,78 + 2,30%	44	81,48
Abstención	12	16,21 -2,30%	10	18,51
Votos válidos	62	100 0%	44	100,00
A candidatura	60	96,77 + 1,32%	42	95,45
En blanco	2	3,22 -1,32%	2	4,54
Votos nulos	0	0 0%	0	0,00

2023				Comparado con 10 N - 2019		
Candidaturas	Votos	%		Candidaturas	Votos	%
 PP	30	48,38	+ 32,48	 PP	7	15,90
 PSOE	17	27,41	+ 11,51	 PSOE	7	15,90
 VOX	6	9,67	-17,60	 VOX	12	27,27
 SUMAR ARAGÓN	5	8,06				
 FO	1	1,61				
 PAR	1	1,61				
 ESCAÑOS EN BLANCO	0	0	0	 EB	0	0
 RECORTES CERO	0	0				
 PCTE	0	0	0	 PCTE	0	0
 PUM+J	0	0	0	 PUM+J	0	0
 FE de las JONS	0	0				
 EXISTE	0	0				
 PACMA	0	0	-2,27	 PACMA	1	2,27
 F.I.A.	0	0	0	 FIA	0	0

2023	Comparado con 10 N - 2019			
	Votos	%	Votos	%
Participación	5.769	71,84 + 2,02%	5.732	69,82
Abstención	2.261	28,15 -2,02%	2.477	30,17
Votos válidos	5.710	98,97 + 0,27%	5.658	98,70
A candidatura	5.662	99,15 + 0,32%	5.592	98,83
En blanco	48	0,84 -0,32%	66	1,16
Votos nulos	59	1,02 -0,27%	74	1,29

2023			Comparado con 10 N - 2019			
Candidaturas	Votos	%	Candidaturas	Votos	%	
 PP	2.177	38,12	+ 9,05	 PP	1.645	29,07
 PSOE	1.959	34,30	+ 0,35	 PSOE	1.921	33,95
 SUMAR ARAGÓN	708	12,39				
 VOX	674	11,80	-0,18	 VOX	678	11,98
 EXISTE	59	1,03				
 PAR	22	0,38				
 FO	21	0,36				
 PACMA	18	0,31	-0,29	 PACMA	34	0,60
 ESCAÑOS EN BLANCO	12	0,21	+ 0,14	 EB	4	0,07
 PCTE	5	0,08	-0,02	 PCTE	6	0,10
 RECORTES CERO	3	0,05				
 PUM+J	2	0,03	-0,02	 PUM+J	3	0,05
 FE de las JONS	1	0,01				
 F.I.A.	1	0,01	-0,09	 FIA	6	0,10

2023	Comparado con 10 N - 2019			
	Votos	%	Votos	%
Participación	3.447	71,70 + 2,25%	3.486	69,45
Abstención	1.360	28,29 -2,25%	1.533	30,54
Votos válidos	3.402	98,69 -0,44%	3.456	99,13
A candidatura	3.373	99,14 + 0,68%	3.403	98,46
En blanco	29	0,85 -0,68%	53	1,53
Votos nulos	45	1,30 + 0,44%	30	0,86

2023			Comparado con 10 N - 2019			
Candidaturas	Votos	%	Candidaturas	Votos	%	
 PP	1.459	42,88	+ 11,32	 PP	1.091	31,56
 PSOE	1.034	30,39	-0,91	 PSOE	1.082	31,30
 VOX	535	15,72	-0,80	 VOX	571	16,52
 SUMAR ARAGÓN	274	8,05				
 EXISTE	28	0,82				
 PAR	16	0,47				
 FO	10	0,29				
 ESCAÑOS EN BLANCO	8	0,23	0	 EB	8	0,23
 PACMA	5	0,14	+ 0,03	 PACMA	4	0,11
 PCTE	2	0,05	-0,03	 PCTE	3	0,08
 PUM+J	1	0,02	+ 0,02	 PUM+J	0	0
 F.I.A.	1	0,02	-0,06	 FIA	3	0,08
 RECORTES CERO	0	0				
 FE de las JONS	0	0				









2023	Comparado con 10 N - 2019			
	Votos	%	Votos	%
Participación	293	78,76 + 1,19%	294	77,57
Abstención	79	21,23 - 1,19%	85	22,42
Votos válidos	291	99,31 + 0,68%	290	98,63
A candidatura	288	98,96 - 0,69%	289	99,65
En blanco	3	1,03 + 0,69%	1	0,34
Votos nulos	2	0,68 - 0,68%	4	1,36

2023			Comparado con 10 N - 2019			
Candidaturas	Votos	%	Candidaturas	Votos	%	
 PP	139	47,76	+ 8,45	 PP	114	39,31
 PSOE	89	30,58	- 0,10	 PSOE	89	30,68
 VOX	48	16,49	+ 3,05	 VOX	39	13,44
 SUMAR ARAGÓN	8	2,74				
 EXISTE	2	0,68				
 ESCAÑOS EN BLANCO	1	0,34	+ 0,34	 EB	0	0
 PACMA	1	0,34	- 0,34	 PACMA	2	0,68
 FO	0	0				
 RECORTES CERO	0	0				
 PCTE	0	0	0	 PCTE	0	0
 PUM+J	0	0	0	 PUM+J	0	0
 FE de las JONS	0	0				
 PAR	0	0				
 F.I.A.	0	0	0	 FIA	0	0

2023	Comparado con 10 N - 2019			
	Votos	%	Votos	%
Participación	121	74,23 + 9,99%	115	64,24
Abstención	42	25,76 -9,99%	64	35,75
Votos válidos	119	98,34 + 0,08%	113	98,26
A candidatura	116	97,47 -2,53%	113	100,00
En blanco	3	2,52 + 2,52%	0	0,00
Votos nulos	2	1,65 -0,08%	2	1,73

2023			Comparado con 10 N - 2019			
Candidaturas	Votos	%	Candidaturas	Votos	%	
 PP	46	38,65	+ 11,22	 PP	31	27,43
 PSOE	42	35,29	-6,30	 PSOE	47	41,59
 VOX	22	18,48	+ 3,44	 VOX	17	15,04
 SUMAR ARAGÓN	4	3,36				
 PACMA	1	0,84	-0,04	 PACMA	1	0,88
 PAR	1	0,84				
 FO	0	0				
 ESCAÑOS EN BLANCO	0	0	0	 EB	0	0
 RECORTES CERO	0	0				
 PCTE	0	0	0	 PCTE	0	0
 PUM+J	0	0	0	 PUM+J	0	0
 FE de las JONS	0	0				
 EXISTE	0	0				
 F.I.A.	0	0	0	 FIA	0	0


















2023	Comparado con 10 N - 2019			
	Votos	%	Votos	%
Participación	139	79,42 +3,04%	152	76,38
Abstención	36	20,57 -3,04%	47	23,61
Votos válidos	137	98,56 +1,85%	147	96,71
A candidatura	134	97,81 -0,14%	144	97,95
En blanco	3	2,18 +0,14%	3	2,04
Votos nulos	2	1,43 -1,85%	5	3,28

2023			Comparado con 10 N - 2019			
Candidaturas	Votos	%	Candidaturas	Votos	%	
 PSOE	86	62,77	-0,49	 PSOE	93	63,26
 PP	17	12,40	+0,84	 PP	17	11,56
 VOX	14	10,21	+2,73	 VOX	11	7,48
 SUMAR ARAGÓN	11	8,02				
 EXISTE	4	2,91				
 ESCAÑOS EN BLANCO	1	0,72	+0,72	 EB	0	0
 PACMA	1	0,72	-0,64	 PACMA	2	1,36
 FO	0	0				
 RECORTES CERO	0	0				
 PCTE	0	0	-0,68	 PCTE	1	0,68
 PUM+J	0	0	0	 PUM+J	0	0
 FE de las JONS	0	0				
 PAR	0	0				
 F.I.A.	0	0	0	 FIA	0	0




2023	Comparado con 10 N - 2019			
	Votos	%	Votos	%
Participación	50	75,75 +14,33%	43	61,42
Abstención	16	24,24 -14,33%	27	38,57
Votos válidos	50	100 0%	43	100,00
A candidatura	50	100 0%	43	100,00
En blanco	0	0 0%	0	0,00
Votos nulos	0	0 0%	0	0,00

2023			Comparado con 10 N - 2019			
Candidaturas	Votos	%	Candidaturas	Votos	%	
 PP	27	54	-6,46	 PP	26	60,46
 PSOE	9	18	+6,38	 PSOE	5	11,62
 VOX	8	16	-2,60	 VOX	8	18,60
 SUMAR ARAGÓN	4	8				
 FO	1	2				
 EXISTE	1	2				
 ESCAÑOS EN BLANCO	0	0	0	 EB	0	0
 RECORTES CERO	0	0				
 PCTE	0	0	0	 PCTE	0	0
 PUM+J	0	0	0	 PUM+J	0	0
 FE de las JONS	0	0				
 PACMA	0	0	0	 PACMA	0	0
 PAR	0	0				
 F.I.A.	0	0	0	 FIA	0	0


2023	Comparado con 10 N - 2019			
	Votos	%	Votos	%
Participación	128	80 -0,50%	128	80,50
Abstención	32	20 +0,51%	31	19,49
Votos válidos	128	100 +2,35%	125	97,65
A candidatura	128	100 +1,60%	123	98,40
En blanco	0	0 -1,60%	2	1,60
Votos nulos	0	0 -2,34%	3	2,34

2023			Comparado con 10 N - 2019			
Candidaturas	Votos	%	Candidaturas	Votos	%	
 PSOE	58	45,31	-0,29	 PSOE	57	45,60
 SUMAR ARAGÓN	27	21,09				
 PP	24	18,75	-0,45	 PP	24	19,20
 VOX	18	14,06	+6,06	 VOX	10	8
 PCTE	1	0,78	+0,78	 PCTE	0	0
 FO	0	0				
 ESCAÑOS EN BLANCO	0	0	0	 EB	0	0
 RECORTES CERO	0	0				
 PUM+J	0	0	0	 PUM+J	0	0
 FE de las JONS	0	0				
 EXISTE	0	0				
 PACMA	0	0	0	 PACMA	0	0
 PAR	0	0				
 F.I.A.	0	0	0	 FIA	0	0

2023	Comparado con 10 N - 2019			
	Votos	%	Votos	%
Participación	29	72,50 + 25,34%	25	47,16
Abstención	11	27,50 -25,33%	28	52,83
Votos válidos	29	100 0%	25	100,00
A candidatura	28	96,55 + 0,55%	24	96,00
En blanco	1	3,44 -0,56%	1	4,00
Votos nulos	0	0 0%	0	0,00

2023				Comparado con 10 N - 2019		
Candidaturas	Votos	%		Candidaturas	Votos	%
 PP	13	44,82	+ 8,82	 PP	9	36
 PSOE	5	17,24	+ 1,24	 PSOE	4	16
 VOX	5	17,24	-2,76	 VOX	5	20
 SUMAR ARAGÓN	2	6,89				
 ESCAÑOS EN BLANCO	1	3,44	+ 3,44	 EB	0	0
 EXISTE	1	3,44				
 PAR	1	3,44				
 FO	0	0				
 RECORTES CERO	0	0				
 PCTE	0	0	0	 PCTE	0	0
 PUM+J	0	0	0	 PUM+J	0	0
 FE de las JONS	0	0				
 PACMA	0	0	0	 PACMA	0	0
 F.I.A.	0	0	0	 FIA	0	0























2023	Comparado con 10 N - 2019			
	Votos	%	Votos	%
Participación	55	83,33 +16,26%	55	67,07
Abstención	11	16,66 -16,26%	27	32,92
Votos válidos	54	98,18 -1,82%	55	100,00
A candidatura	54	100 +3,64%	53	96,36
En blanco	0	0 -3,63%	2	3,63
Votos nulos	1	1,81 +1,81%	0	0,00

2023			Comparado con 10 N - 2019			
Candidaturas	Votos	%	Candidaturas	Votos	%	
 PP	30	55,55	+6,46	 PP	27	49,09
 PSOE	18	33,33	+15,15	 PSOE	10	18,18
 VOX	3	5,55	-1,72	 VOX	4	7,27
 SUMAR ARAGÓN	2	3,70				
 ESCAÑOS EN BLANCO	1	1,85	-1,78	 EB	2	3,63
 FO	0	0				
 RECORTES CERO	0	0				
 PCTE	0	0	0	 PCTE	0	0
 PUM+J	0	0	0	 PUM+J	0	0
 FE de las JONS	0	0				
 EXISTE	0	0				
 PACMA	0	0	0	 PACMA	0	0
 PAR	0	0				
 F.I.A.	0	0	0	 FIA	0	0



















2023	Comparado con 10 N - 2019			
	Votos	%	Votos	%
Participación	31	100 + 11,43%	31	88,57
Abstención	0	0 -11,42%	4	11,42
Votos válidos	31	100 0%	31	100,00
A candidatura	31	100 0%	31	100,00
En blanco	0	0 0%	0	0,00
Votos nulos	0	0 0%	0	0,00

2023				Comparado con 10 N - 2019		
Candidaturas	Votos	%		Candidaturas	Votos	%
 PP	23	74,19	+ 22,58	 PP	16	51,61
 PSOE	7	22,58	0	 PSOE	7	22,58
 SUMAR ARAGÓN	1	3,22				
 FO	0	0				
 ESCAÑOS EN BLANCO	0	0	0	 EB	0	0
 RECORTES CERO	0	0				
 PCTE	0	0	0	 PCTE	0	0
 VOX	0	0	0	 VOX	0	0
 PUM+J	0	0	0	 PUM+J	0	0
 FE de las JONS	0	0				
 EXISTE	0	0				
 PACMA	0	0	0	 PACMA	0	0
 PAR	0	0				
 F.I.A.	0	0	0	 FIA	0	0

	2023 Comparado con 10 N - 2019			
	Votos	%	Votos	%
Participación	156	80,82 + 4,21%	154	76,61
Abstención	37	19,17 - 4,21%	47	23,38
Votos válidos	155	99,35 + 1,30%	151	98,05
A candidatura	155	100 0%	151	100,00
En blanco	0	0 0%	0	0,00
Votos nulos	1	0,64 - 1,30%	3	1,94

2023				Comparado con 10 N - 2019		
Candidaturas	Votos	%		Candidaturas	Votos	%
 PSOE	86	55,48	-1,47	 PSOE	86	56,95
 PP	30	19,35	+ 7,43	 PP	18	11,92
 SUMAR ARAGÓN	21	13,54				
 VOX	17	10,96	+ 0,37	 VOX	16	10,59
 EXISTE	1	0,64				
 FO	0	0				
 ESCAÑOS EN BLANCO	0	0	0	 EB	0	0
 RECORTES CERO	0	0				
 PCTE	0	0	0	 PCTE	0	0
 PUM+J	0	0	0	 PUM+J	0	0
 FE de las JONS	0	0				
 PACMA	0	0	0	 PACMA	0	0
 PAR	0	0				
 F.I.A.	0	0	0	 FIA	0	0























2023	Comparado con 10 N - 2019			
	Votos	%	Votos	%
Participación	872	72,72 -0,40%	849	73,12
Abstención	327	27,27 + 0,40%	312	26,87
Votos válidos	864	99,08 + 1,09%	832	97,99
A candidatura	857	99,18 + 0,51%	821	98,67
En blanco	7	0,81 -0,51%	11	1,32
Votos nulos	8	0,91 -1,09%	17	2,00

2023			Comparado con 10 N - 2019			
Candidaturas	Votos	%	Candidaturas	Votos	%	
 PSOE	377	43,63	-0,60	 PSOE	368	44,23
 PP	252	29,16	+ 12,10	 PP	142	17,06
 VOX	109	12,61	-2,29	 VOX	124	14,90
 SUMAR ARAGÓN	101	11,68				
 EXISTE	9	1,04				
 PAR	5	0,57				
 PACMA	2	0,23	-0,85	 PACMA	9	1,08
 ESCAÑOS EN BLANCO	1	0,11	-0,01	 EB	1	0,12
 RECORTES CERO	1	0,11				
 FO	0	0				
 PCTE	0	0	-0,12	 PCTE	1	0,12
 PUM+J	0	0	0	 PUM+J	0	0
 FE de las JONS	0	0				
 F.I.A.	0	0	-0,12	 FIA	1	0,12







2023	Comparado con 10 N - 2019			
	Votos	%	Votos	%
Participación	129	76,33 +12,01%	110	64,32
Abstención	40	23,66 -12,01%	61	35,67
Votos válidos	128	99,22 +1,04%	108	98,18
A candidatura	128	100 +0,93%	107	99,07
En blanco	0	0 -0,92%	1	0,92
Votos nulos	1	0,77 -1,04%	2	1,81

2023			Comparado con 10 N - 2019			
Candidaturas	Votos	%	Candidaturas	Votos	%	
 PSOE	61	47,65	-4,20	 PSOE	56	51,85
 PP	38	29,68	+11,17	 PP	20	18,51
 SUMAR ARAGÓN	13	10,15				
 VOX	10	7,81	-3,30	 VOX	12	11,11
 EXISTE	3	2,34				
 PAR	2	1,56				
 ESCAÑOS EN BLANCO	1	0,78	-0,14	 EB	1	0,92
 FO	0	0				
 RECORTES CERO	0	0				
 PCTE	0	0	0	 PCTE	0	0
 PUM+J	0	0	-0,92	 PUM+J	1	0,92
 FE de las JONS	0	0				
 PACMA	0	0	0	 PACMA	0	0
 F.I.A.	0	0	0	 FIA	0	0






















2023	Comparado con 10 N - 2019			
	Votos	%	Votos	%
Participación	107	81,06 + 7,56%	111	73,50
Abstención	25	18,93 - 7,56%	40	26,49
Votos válidos	106	99,06 - 0,03%	110	99,09
A candidatura	105	99,05 - 0,95%	110	100,00
En blanco	1	0,94 + 0,94%	0	0,00
Votos nulos	1	0,93 + 0,03%	1	0,90

2023			Comparado con 10 N - 2019			
Candidaturas	Votos	%	Candidaturas	Votos	%	
 PSOE	49	46,22	-5,59	 PSOE	57	51,81
 PP	30	28,30	+ 10,12	 PP	20	18,18
 SUMAR ARAGÓN	14	13,20				
 VOX	7	6,60	+ 2,06	 VOX	5	4,54
 EXISTE	3	2,83				
 FE de las JONS	1	0,94				
 PACMA	1	0,94	+ 0,94	 PACMA	0	0
 FO	0	0				
 ESCAÑOS EN BLANCO	0	0	0	 EB	0	0
 RECORTES CERO	0	0				
 PCTE	0	0	0	 PCTE	0	0
 PUM+J	0	0	0	 PUM+J	0	0
 PAR	0	0				
 F.I.A.	0	0	0	 FIA	0	0























2023	Comparado con 10 N - 2019			
	Votos	%	Votos	%
Participación	55	75,34 + 2,37%	54	72,97
Abstención	18	24,65 - 2,37%	20	27,02
Votos válidos	55	100 0%	54	100,00
A candidatura	55	100 + 1,86%	53	98,14
En blanco	0	0 - 1,85%	1	1,85
Votos nulos	0	0 0%	0	0,00

2023			Comparado con 10 N - 2019		
Candidaturas	Votos	%	Candidaturas	Votos	%
 PSOE	20	36,36 + 14,14	 PSOE	12	22,22
 PP	19	34,54 - 0,64	 PP	19	35,18
 SUMAR ARAGÓN	10	18,18			
 VOX	6	10,90 - 3,91	 VOX	8	14,81
 FO	0	0			
 ESCAÑOS EN BLANCO	0	0 0	 EB	0	0
 RECORTES CERO	0	0			
 PCTE	0	0 0	 PCTE	0	0
 PUM+J	0	0 0	 PUM+J	0	0
 FE de las JONS	0	0			
 EXISTE	0	0			
 PACMA	0	0 0	 PACMA	0	0
 PAR	0	0			
 F.I.A.	0	0 0	 FIA	0	0












2023	Comparado con 10 N - 2019			
	Votos	%	Votos	%
Participación	84	73,68 + 9,52%	77	64,16
Abstención	30	26,31 -9,52%	43	35,83
Votos válidos	83	98,80 + 0,10%	76	98,70
A candidatura	79	95,18 -0,87%	73	96,05
En blanco	4	4,81 + 0,87%	3	3,94
Votos nulos	1	1,19 -0,10%	1	1,29

2023			Comparado con 10 N - 2019			
Candidaturas	Votos	%	Candidaturas	Votos	%	
 PP	37	44,57	+ 3,79	 PP	31	40,78
 PSOE	26	31,32	-6,83	 PSOE	29	38,15
 VOX	8	9,63	+ 4,37	 VOX	4	5,26
 SUMAR ARAGÓN	5	6,02				
 F.I.A.	2	2,40	+ 2,40	 FIA	0	0
 FO	1	1,20				
 ESCAÑOS EN BLANCO	0	0	0	 EB	0	0
 RECORTES CERO	0	0				
 PCTE	0	0	0	 PCTE	0	0
 PUM+J	0	0	0	 PUM+J	0	0
 FE de las JONS	0	0				
 EXISTE	0	0				
 PACMA	0	0	-2,63	 PACMA	2	2,63
 PAR	0	0				













2023	Comparado con 10 N - 2019			
	Votos	%	Votos	%
Participación	448	78,32 +11,07%	380	67,25
Abstención	124	21,67 -11,07%	185	32,74
Votos válidos	445	99,33 +0,65%	375	98,68
A candidatura	438	98,42 -0,51%	371	98,93
En blanco	7	1,57 +0,51%	4	1,06
Votos nulos	3	0,66 -0,65%	5	1,31

2023			Comparado con 10 N - 2019			
Candidaturas	Votos	%	Candidaturas	Votos	%	
 PSOE	176	39,55	-4,45	 PSOE	165	44
 PP	151	33,93	+9,13	 PP	93	24,80
 SUMAR ARAGÓN	68	15,28				
 VOX	30	6,74	-0,72	 VOX	28	7,46
 EXISTE	6	1,34				
 ESCAÑOS EN BLANCO	2	0,44	+0,18	 EB	1	0,26
 PCTE	2	0,44	+0,44	 PCTE	0	0
 PACMA	2	0,44	+0,18	 PACMA	1	0,26
 PAR	1	0,22				
 FO	0	0				
 RECORTES CERO	0	0				
 PUM+J	0	0	-0,26	 PUM+J	1	0,26
 FE de las JONS	0	0				
 F.I.A.	0	0	-0,26	 FIA	1	0,26









2023	Comparado con 10 N - 2019			
	Votos	%	Votos	%
Participación	32	80 + 1,96%	32	78,04
Abstención	8	20 -1,95%	9	21,95
Votos válidos	32	100 0%	32	100,00
A candidatura	32	100 + 3,13%	31	96,87
En blanco	0	0 -3,12%	1	3,12
Votos nulos	0	0 0%	0	0,00

2023			Comparado con 10 N - 2019			
Candidaturas	Votos	%	Candidaturas	Votos	%	
 SUMAR ARAGÓN	13	40,62				
 PP	11	34,37	+ 18,75	 PP	5	15,62
 PSOE	5	15,62	-6,25	 PSOE	7	21,87
 VOX	2	6,25	-12,50	 VOX	6	18,75
 EXISTE	1	3,12				
 FO	0	0				
 ESCAÑOS EN BLANCO	0	0	0	 EB	0	0
 RECORTES CERO	0	0				
 PCTE	0	0	0	 PCTE	0	0
 PUM+J	0	0	0	 PUM+J	0	0
 FE de las JONS	0	0				
 PACMA	0	0	0	 PACMA	0	0
 PAR	0	0				
 F.I.A.	0	0	0	 FIA	0	0



















2023	Comparado con 10 N - 2019			
	Votos	%	Votos	%
Participación	186	68,88 + 8,95%	172	59,93
Abstención	84	31,11 - 8,95%	115	40,06
Votos válidos	185	99,46 + 2,37%	167	97,09
A candidatura	183	98,91 + 0,11%	165	98,80
En blanco	2	1,08 - 0,11%	2	1,19
Votos nulos	1	0,53 - 2,37%	5	2,90

2023			Comparado con 10 N - 2019			
Candidaturas	Votos	%	Candidaturas	Votos	%	
 PP	74	40	-1,31	 PP	69	41,31
 PSOE	65	35,13	+ 2,20	 PSOE	55	32,93
 VOX	30	16,21	+ 0,65	 VOX	26	15,56
 SUMAR ARAGÓN	11	5,94				
 FO	1	0,54				
 ESCAÑOS EN BLANCO	1	0,54	+ 0,54	 EB	0	0
 PACMA	1	0,54	-0,05	 PACMA	1	0,59
 RECORTES CERO	0	0				
 PCTE	0	0	0	 PCTE	0	0
 PUM+J	0	0	0	 PUM+J	0	0
 FE de las JONS	0	0				
 EXISTE	0	0				
 PAR	0	0				
 F.I.A.	0	0	0	 FIA	0	0























2023	Comparado con 10 N - 2019			
	Votos	%	Votos	%
Participación	29	69,04 + 0,62%	26	68,42
Abstención	13	30,95 -0,62%	12	31,57
Votos válidos	26	89,65 -6,50%	25	96,15
A candidatura	26	100 0%	25	100,00
En blanco	0	0 0%	0	0,00
Votos nulos	3	10,34 + 6,50%	1	3,84

2023			Comparado con 10 N - 2019			
Candidaturas	Votos	%	Candidaturas	Votos	%	
 SUMAR ARAGÓN	11	42,30				
 PSOE	6	23,07	-12,93	 PSOE	9	36
 PP	6	23,07	+ 3,07	 PP	5	20
 VOX	1	3,84	-4,16	 VOX	2	8
 PACMA	1	3,84	+ 3,84	 PACMA	0	0
 PAR	1	3,84				
 FO	0	0				
 ESCAÑOS EN BLANCO	0	0	-4	 EB	1	4
 RECORTES CERO	0	0				
 PCTE	0	0	0	 PCTE	0	0
 PUM+J	0	0	0	 PUM+J	0	0
 FE de las JONS	0	0				
 EXISTE	0	0				
 F.I.A.	0	0	0	 FIA	0	0

2023	Comparado con 10 N - 2019			
	Votos	%	Votos	%
Participación	195	79,91 + 7,15%	179	72,76
Abstención	49	20,08 - 7,15%	67	27,23
Votos válidos	191	97,94 + 1,30%	173	96,64
A candidatura	190	99,47 + 1,79%	169	97,68
En blanco	1	0,52 - 1,79%	4	2,31
Votos nulos	4	2,05 - 1,30%	6	3,35

2023			Comparado con 10 N - 2019			
Candidaturas	Votos	%	Candidaturas	Votos	%	
 PP	80	41,88	+ 0,84	 PP	71	41,04
 PSOE	39	20,41	+ 0,18	 PSOE	35	20,23
 VOX	34	17,80	+ 3,35	 VOX	25	14,45
 SUMAR ARAGÓN	20	10,47				
 EXISTE	16	8,37				
 PACMA	1	0,52	+ 0,52	 PACMA	0	0
 FO	0	0				
 ESCAÑOS EN BLANCO	0	0	- 0,57	 EB	1	0,57
 RECORTES CERO	0	0				
 PCTE	0	0	0	 PCTE	0	0
 PUM+J	0	0	0	 PUM+J	0	0
 FE de las JONS	0	0				
 PAR	0	0				
 F.I.A.	0	0	0	 FIA	0	0





2023	Comparado con 10 N - 2019			
	Votos	%	Votos	%
Participación	9.724	71,70 + 1,77%	9.250	69,93
Abstención	3.837	28,29 -1,77%	3.976	30,06
Votos válidos	9.640	99,13 + 0,18%	9.153	98,95
A candidatura	9.539	98,95 + 0,01%	9.056	98,94
En blanco	101	1,04 -0,01%	97	1,05
Votos nulos	84	0,86 -0,18%	97	1,04

2023			Comparado con 10 N - 2019			
Candidaturas	Votos	%	Candidaturas	Votos	%	
 PP	3.157	32,74	+ 15,37	 PP	1.590	17,37
 PSOE	2.816	29,21	+ 0,15	 PSOE	2.660	29,06
 VOX	1.891	19,61	-4,14	 VOX	2.174	23,75
 SUMAR ARAGÓN	1.311	13,59				
 EXISTE	104	1,07				
 ESCAÑOS EN BLANCO	71	0,73	+ 0,41	 EB	30	0,32
 PACMA	50	0,51	-0,30	 PACMA	75	0,81
 F.I.A.	44	0,45	+ 0,12	 FIA	31	0,33
 PAR	41	0,42				
 FO	24	0,24				
 PCTE	14	0,14	+ 0,10	 PCTE	4	0,04
 RECORTES CERO	6	0,06				
 PUM+J	5	0,05	-0,11	 PUM+J	15	0,16
 FE de las JONS	5	0,05				























2023	Comparado con 10 N - 2019			
	Votos	%	Votos	%
Participación	44	72,13 + 0,26%	46	71,87
Abstención	17	27,86 -0,26%	18	28,12
Votos válidos	44	100 + 6,53%	43	93,47
A candidatura	43	97,72 + 0,05%	42	97,67
En blanco	1	2,27 -0,05%	1	2,32
Votos nulos	0	0 -6,52%	3	6,52

2023			Comparado con 10 N - 2019			
Candidaturas	Votos	%	Candidaturas	Votos	%	
 PP	23	52,27	+ 15,07	 PP	16	37,20
 PSOE	13	29,54	+ 6,29	 PSOE	10	23,25
 VOX	4	9,09	-2,53	 VOX	5	11,62
 SUMAR ARAGÓN	3	6,81				
 FO	0	0				
 ESCAÑOS EN BLANCO	0	0	0	 EB	0	0
 RECORTES CERO	0	0				
 PCTE	0	0	0	 PCTE	0	0
 PUM+J	0	0	0	 PUM+J	0	0
 FE de las JONS	0	0				
 EXISTE	0	0				
 PACMA	0	0	0	 PACMA	0	0
 PAR	0	0				
 F.I.A.	0	0	0	 FIA	0	0

2023	Comparado con 10 N - 2019			
	Votos	%	Votos	%
Participación	30	93,75 + 21,03%	24	72,72
Abstención	2	6,25 -21,02%	9	27,27
Votos válidos	30	100 0%	24	100,00
A candidatura	30	100 + 4,17%	23	95,83
En blanco	0	0 -4,16%	1	4,16
Votos nulos	0	0 0%	0	0,00

2023				Comparado con 10 N - 2019		
Candidaturas	Votos	%		Candidaturas	Votos	%
 PP	12	40	-1,66	 PP	10	41,66
 PSOE	9	30	+ 5	 PSOE	6	25
 VOX	5	16,66	0	 VOX	4	16,66
 SUMAR ARAGÓN	3	10				
 EXISTE	1	3,33				
 FO	0	0				
 ESCAÑOS EN BLANCO	0	0	0	 EB	0	0
 RECORTES CERO	0	0				
 PCTE	0	0	0	 PCTE	0	0
 PUM+J	0	0	0	 PUM+J	0	0
 FE de las JONS	0	0				
 PACMA	0	0	0	 PACMA	0	0
 PAR	0	0				
 F.I.A.	0	0	0	 FIA	0	0






















2023	Comparado con 10 N - 2019			
	Votos	%	Votos	%
Participación	68	60,71 +15,67%	50	45,04
Abstención	44	39,28 -15,67%	61	54,95
Votos válidos	66	97,05 -2,95%	50	100,00
A candidatura	66	100 0%	50	100,00
En blanco	0	0 0%	0	0,00
Votos nulos	2	2,94 +2,94%	0	0,00

2023			Comparado con 10 N - 2019			
Candidaturas	Votos	%	Candidaturas	Votos	%	
 PP	31	46,96	-3,04	 PP	25	50
 PSOE	17	25,75	+1,75	 PSOE	12	24
 VOX	14	21,21	+5,21	 VOX	8	16
 SUMAR ARAGÓN	3	4,54				
 PACMA	1	1,51	+1,51	 PACMA	0	0
 FO	0	0				
 ESCAÑOS EN BLANCO	0	0	0	 EB	0	0
 RECORTES CERO	0	0				
 PCTE	0	0	0	 PCTE	0	0
 PUM+J	0	0	0	 PUM+J	0	0
 FE de las JONS	0	0				
 EXISTE	0	0				
 PAR	0	0				
 F.I.A.	0	0	0	 FIA	0	0





2023	Comparado con 10 N - 2019			
	Votos	%	Votos	%
Participación	98	82,35 +5,24%	91	77,11
Abstención	21	17,64 -5,24%	27	22,88
Votos válidos	98	100 0%	91	100,00
A candidatura	98	100 0%	91	100,00
En blanco	0	0 0%	0	0,00
Votos nulos	0	0 0%	0	0,00

2023			Comparado con 10 N - 2019			
Candidaturas	Votos	%	Candidaturas	Votos	%	
 PP	42	42,85	+15,38	 PP	25	27,47
 PSOE	31	31,63	-12,32	 PSOE	40	43,95
 SUMAR ARAGÓN	11	11,22				
 VOX	11	11,22	-4,16	 VOX	14	15,38
 FE de las JONS	1	1,02				
 EXISTE	1	1,02				
 F.I.A.	1	1,02	+1,02	 FIA	0	0
 FO	0	0				
 ESCAÑOS EN BLANCO	0	0	0	 EB	0	0
 RECORTES CERO	0	0				
 PCTE	0	0	0	 PCTE	0	0
 PUM+J	0	0	0	 PUM+J	0	0
 PACMA	0	0	0	 PACMA	0	0
 PAR	0	0				

2023	Comparado con 10 N - 2019			
	Votos	%	Votos	%
Participación	46	79,31 +3,76%	34	75,55
Abstención	12	20,68 -3,76%	11	24,44
Votos válidos	46	100 0%	34	100,00
A candidatura	45	97,82 -2,18%	34	100,00
En blanco	1	2,17 +2,17%	0	0,00
Votos nulos	0	0 0%	0	0,00

2023			Comparado con 10 N - 2019		
Candidaturas	Votos	%	Candidaturas	Votos	%
 PP	18	39,13 +3,84	 PP	12	35,29
 SUMAR ARAGÓN	14	30,43			
 PSOE	8	17,39 -6,13	 PSOE	8	23,52
 VOX	4	8,69 -3,07	 VOX	4	11,76
 PACMA	1	2,17 +2,17	 PACMA	0	0
 FO	0	0			
 ESCAÑOS EN BLANCO	0	0	 EB	0	0
 RECORTES CERO	0	0			
 PCTE	0	0	 PCTE	0	0
 PUM+J	0	0	 PUM+J	0	0
 FE de las JONS	0	0			
 EXISTE	0	0			
 PAR	0	0			
 F.I.A.	0	0	 FIA	0	0








2023	Comparado con 10 N - 2019			
	Votos	%	Votos	%
Participación	138	79,76 +3,76%	133	76,00
Abstención	35	20,23 -3,77%	42	24,00
Votos válidos	137	99,27 +0,78%	131	98,49
A candidatura	136	99,27 +0,80%	129	98,47
En blanco	1	0,72 -0,80%	2	1,52
Votos nulos	1	0,72 -0,78%	2	1,50

2023				Comparado con 10 N - 2019		
Candidaturas	Votos	%		Candidaturas	Votos	%
 PP	49	35,76	+7,52	 PP	37	28,24
 VOX	41	29,92	+0,15	 VOX	39	29,77
 PSOE	34	24,81	+0,39	 PSOE	32	24,42
 SUMAR ARAGÓN	8	5,83				
 PAR	2	1,45				
 RECORTES CERO	1	0,72				
 EXISTE	1	0,72				
 FO	0	0				
 ESCAÑOS EN BLANCO	0	0	0	 EB	0	0
 PCTE	0	0	0	 PCTE	0	0
 PUM+J	0	0	0	 PUM+J	0	0
 FE de las JONS	0	0				
 PACMA	0	0	0	 PACMA	0	0
 F.I.A.	0	0	0	 FIA	0	0










2023	Comparado con 10 N - 2019			
	Votos	%	Votos	%
Participación	54	90 +23,79%	49	66,21
Abstención	6	10 -23,78%	25	33,78
Votos válidos	53	98,14 -1,86%	49	100,00
A candidatura	52	98,11 -1,89%	49	100,00
En blanco	1	1,88 +1,88%	0	0,00
Votos nulos	1	1,85 +1,85%	0	0,00

2023			Comparado con 10 N - 2019			
Candidaturas	Votos	%	Candidaturas	Votos	%	
 PSOE	39	73,58	+0,12	 PSOE	36	73,46
 PP	6	11,32	-0,92	 PP	6	12,24
 SUMAR ARAGÓN	6	11,32				
 VOX	1	1,88	-2,20	 VOX	2	4,08
 FO	0	0				
 ESCAÑOS EN BLANCO	0	0	0	 EB	0	0
 RECORTES CERO	0	0				
 PCTE	0	0	0	 PCTE	0	0
 PUM+J	0	0	0	 PUM+J	0	0
 FE de las JONS	0	0				
 EXISTE	0	0				
 PACMA	0	0	0	 PACMA	0	0
 PAR	0	0				
 F.I.A.	0	0	0	 FIA	0	0























2023	Comparado con 10 N - 2019			
	Votos	%	Votos	%
Participación	232	80 + 4,14%	220	75,86
Abstención	58	20 - 4,13%	70	24,13
Votos válidos	232	100 + 1,82%	216	98,18
A candidatura	231	99,56 + 0,03%	215	99,53
En blanco	1	0,43 - 0,03%	1	0,46
Votos nulos	0	0 - 1,81%	4	1,81

2023			Comparado con 10 N - 2019			
Candidaturas	Votos	%	Candidaturas	Votos	%	
 PSOE	77	33,18	-5,24	 PSOE	83	38,42
 PP	68	29,31	+ 10,33	 PP	41	18,98
 VOX	48	20,68	+ 10,50	 VOX	22	10,18
 SUMAR ARAGÓN	29	12,50				
 RECORTES CERO	3	1,29				
 EXISTE	3	1,29				
 ESCAÑOS EN BLANCO	1	0,43	-0,03	 EB	1	0,46
 PUM+J	1	0,43	+ 0,43	 PUM+J	0	0
 PAR	1	0,43				
 FO	0	0				
 PCTE	0	0	0	 PCTE	0	0
 FE de las JONS	0	0				
 PACMA	0	0	0	 PACMA	0	0
 F.I.A.	0	0	0	 FIA	0	0

2023	Comparado con 10 N - 2019			
	Votos	%	Votos	%
Participación	55	83,33 +6,86%	52	76,47
Abstención	11	16,66 -6,86%	16	23,52
Votos válidos	52	94,54 -1,61%	50	96,15
A candidatura	52	100 0%	50	100,00
En blanco	0	0 0%	0	0,00
Votos nulos	3	5,45 +1,61%	2	3,84

2023				Comparado con 10 N - 2019		
Candidaturas	Votos	%		Candidaturas	Votos	%
 PP	34	65,38	+13,38	 PP	26	52
 PSOE	11	21,15	+1,15	 PSOE	10	20
 SUMAR ARAGÓN	4	7,69				
 VOX	2	3,84	-6,16	 VOX	5	10
 PACMA	1	1,92	-0,08	 PACMA	1	2
 FO	0	0				
 ESCAÑOS EN BLANCO	0	0	0	 EB	0	0
 RECORTES CERO	0	0				
 PCTE	0	0	0	 PCTE	0	0
 PUM+J	0	0	0	 PUM+J	0	0
 FE de las JONS	0	0				
 EXISTE	0	0				
 PAR	0	0				
 F.I.A.	0	0	0	 FIA	0	0





















2023	Comparado con 10 N - 2019			
	Votos	%	Votos	%
Participación	53	84,12 +17,46%	46	66,66
Abstención	10	15,87 -17,46%	23	33,33
Votos válidos	52	98,11 -1,89%	46	100,00
A candidatura	51	98,07 -1,93%	46	100,00
En blanco	1	1,92 +1,92%	0	0,00
Votos nulos	1	1,88 +1,88%	0	0,00

2023				Comparado con 10 N - 2019		
Candidaturas	Votos	%		Candidaturas	Votos	%
 PP	17	32,69	+4,43	 PP	13	28,26
 VOX	17	32,69	+2,26	 VOX	14	30,43
 PSOE	12	23,07	-9,53	 PSOE	15	32,60
 EXISTE	3	5,76				
 SUMAR ARAGÓN	2	3,84				
 FO	0	0				
 ESCAÑOS EN BLANCO	0	0	0	 EB	0	0
 RECORTES CERO	0	0				
 PCTE	0	0	0	 PCTE	0	0
 PUM+J	0	0	0	 PUM+J	0	0
 FE de las JONS	0	0				
 PACMA	0	0	0	 PACMA	0	0
 PAR	0	0				
 F.I.A.	0	0	0	 FIA	0	0




2023	Comparado con 10 N - 2019			
	Votos	%	Votos	%
Participación	109	85,15 +9,19%	98	75,96
Abstención	19	14,84 -9,19%	31	24,03
Votos válidos	109	100 0%	98	100,00
A candidatura	109	100 0%	98	100,00
En blanco	0	0 0%	0	0,00
Votos nulos	0	0 0%	0	0,00

2023			Comparado con 10 N - 2019			
Candidaturas	Votos	%	Candidaturas	Votos	%	
 PSOE	47	43,11	+3,32	 PSOE	39	39,79
 PP	34	31,19	-3,50	 PP	34	34,69
 VOX	15	13,76	+7,64	 VOX	6	6,12
 SUMAR ARAGÓN	10	9,17				
 FO	1	0,91				
 RECORTES CERO	1	0,91				
 EXISTE	1	0,91				
 ESCAÑOS EN BLANCO	0	0	-1,02	 EB	1	1,02
 PCTE	0	0	0	 PCTE	0	0
 PUM+J	0	0	-1,02	 PUM+J	1	1,02
 FE de las JONS	0	0				
 PACMA	0	0	0	 PACMA	0	0
 PAR	0	0				
 F.I.A.	0	0	0	 FIA	0	0



2023	Comparado con 10 N - 2019			
	Votos	%	Votos	%
Participación	480	72,61 + 4,43%	448	68,18
Abstención	181	27,38 -4,43%	209	31,81
Votos válidos	475	98,95 + 0,29%	442	98,66
A candidatura	470	98,94 -0,15%	438	99,09
En blanco	5	1,05 + 0,15%	4	0,90
Votos nulos	5	1,04 -0,29%	6	1,33

2023			Comparado con 10 N - 2019		
Candidaturas	Votos	%	Candidaturas	Votos	%
 PP	172	36,21 + 11,55	 PP	109	24,66
 PSOE	130	27,36 -0,92	 PSOE	125	28,28
 VOX	101	21,26 -2,94	 VOX	107	24,20
 SUMAR ARAGÓN	45	9,47			
 EXISTE	8	1,68			
 RECORTES CERO	3	0,63			
 FO	2	0,42			
 ESCAÑOS EN BLANCO	2	0,42 -0,48	 EB	4	0,90
 PCTE	2	0,42 + 0,42	 PCTE	0	0
 PACMA	2	0,42 -0,48	 PACMA	4	0,90
 PAR	2	0,42			
 FE de las JONS	1	0,21			
 PUM+J	0	0	 PUM+J	0	0
 F.I.A.	0	0	 FIA	0	0


















2023	Comparado con 10 N - 2019			
	Votos	%	Votos	%
Participación	54	76,05 + 4,05%	54	72,00
Abstención	17	23,94 -4,06%	21	28,00
Votos válidos	53	98,14 0%	53	98,14
A candidatura	52	98,11 -1,89%	53	100,00
En blanco	1	1,88 + 1,88%	0	0,00
Votos nulos	1	1,85 0%	1	1,85

2023			Comparado con 10 N - 2019			
Candidaturas	Votos	%	Candidaturas	Votos	%	
 PSOE	19	35,84	-3,78	 PSOE	21	39,62
 PP	19	35,84	+ 13,20	 PP	12	22,64
 VOX	8	15,09	-9,43	 VOX	13	24,52
 SUMAR ARAGÓN	4	7,54				
 PAR	2	3,77				
 FO	0	0				
 ESCAÑOS EN BLANCO	0	0	0	 EB	0	0
 RECORTES CERO	0	0				
 PCTE	0	0	0	 PCTE	0	0
 PUM+J	0	0	0	 PUM+J	0	0
 FE de las JONS	0	0				
 EXISTE	0	0				
 PACMA	0	0	-1,88	 PACMA	1	1,88
 F.I.A.	0	0	0	 FIA	0	0























2023	Comparado con 10 N - 2019			
	Votos	%	Votos	%
Participación	189	80,42 +5,72%	189	74,70
Abstención	46	19,57 -5,72%	64	25,29
Votos válidos	188	99,47 0%	188	99,47
A candidatura	186	98,93 +4,79%	177	94,14
En blanco	2	1,06 -4,79%	11	5,85
Votos nulos	1	0,52 0%	1	0,52

2023			Comparado con 10 N - 2019			
Candidaturas	Votos	%	Candidaturas	Votos	%	
 PP	72	38,29	+6,91	 PP	59	31,38
 PSOE	68	36,17	+3,73	 PSOE	61	32,44
 VOX	24	12,76	+1,59	 VOX	21	11,17
 SUMAR ARAGÓN	18	9,57				
 EXISTE	2	1,06				
 PAR	2	1,06				
 FO	0	0				
 ESCAÑOS EN BLANCO	0	0	0	 EB	0	0
 RECORTES CERO	0	0				
 PCTE	0	0	0	 PCTE	0	0
 PUM+J	0	0	0	 PUM+J	0	0
 FE de las JONS	0	0				
 PACMA	0	0	0	 PACMA	0	0
 F.I.A.	0	0	0	 FIA	0	0

2023	Comparado con 10 N - 2019			
	Votos	%	Votos	%
Participación	1.747	75,69 + 1,40%	1.685	74,29
Abstención	561	24,30 -1,40%	583	25,70
Votos válidos	1.724	98,68 -0,42%	1.670	99,10
A candidatura	1.702	98,72 -0,32%	1.654	99,04
En blanco	22	1,27 + 0,32%	16	0,95
Votos nulos	23	1,31 + 0,42%	15	0,89

2023			Comparado con 10 N - 2019			
Candidaturas	Votos	%	Candidaturas	Votos	%	
 PP	553	32,07	+ 12,73	 PP	323	19,34
 PSOE	408	23,66	-2,26	 PSOE	433	25,92
 VOX	352	20,41	+ 0,12	 VOX	339	20,29
 SUMAR ARAGÓN	336	19,48				
 EXISTE	17	0,98				
 FE de las JONS	7	0,40				
 FO	6	0,34				
 ESCAÑOS EN BLANCO	6	0,34	+ 0,11	 EB	4	0,23
 F.I.A.	4	0,23	+ 0,18	 FIA	1	0,05
 RECORTES CERO	3	0,17				
 PUM+J	3	0,17	+ 0,12	 PUM+J	1	0,05
 PACMA	3	0,17	-0,48	 PACMA	11	0,65
 PAR	3	0,17				
 PCTE	1	0,05	-0,06	 PCTE	2	0,11























2023	Comparado con 10 N - 2019			
	Votos	%	Votos	%
Participación	2.624	72,84 -0,21%	2.513	73,05
Abstención	978	27,15 + 0,21%	927	26,94
Votos válidos	2.593	98,81 -0,11%	2.486	98,92
A candidatura	2.577	99,38 + 0,43%	2.460	98,95
En blanco	16	0,61 -0,43%	26	1,04
Votos nulos	31	1,18 + 0,11%	27	1,07

2023			Comparado con 10 N - 2019			
Candidaturas	Votos	%	Candidaturas	Votos	%	
 PP	972	37,48	+ 15,56	 PP	545	21,92
 PSOE	617	23,79	-1,43	 PSOE	627	25,22
 VOX	551	21,24	-6,07	 VOX	679	27,31
 SUMAR ARAGÓN	275	10,60				
 EXISTE	110	4,24				
 F.I.A.	18	0,69	+ 0,21	 FIA	12	0,48
 PACMA	14	0,53	-0,43	 PACMA	24	0,96
 PAR	9	0,34				
 ESCAÑOS EN BLANCO	6	0,23	+ 0,11	 EB	3	0,12
 FO	3	0,11				
 PCTE	1	0,03	+ 0,03	 PCTE	0	0
 FE de las JONS	1	0,03				
 RECORTES CERO	0	0				
 PUM+J	0	0	-0,08	 PUM+J	2	0,08























2023	Comparado con 10 N - 2019			
	Votos	%	Votos	%
Participación	252	78,01 +5,79%	260	72,22
Abstención	71	21,98 -5,79%	100	27,77
Votos válidos	249	98,80 +0,73%	255	98,07
A candidatura	246	98,79 +0,76%	250	98,03
En blanco	3	1,20 -0,76%	5	1,96
Votos nulos	3	1,19 -0,73%	5	1,92

2023			Comparado con 10 N - 2019			
Candidaturas	Votos	%	Candidaturas	Votos	%	
 PSOE	94	37,75	-4,60	 PSOE	108	42,35
 PP	85	34,13	+9,43	 PP	63	24,70
 VOX	52	20,88	+2,45	 VOX	47	18,43
 SUMAR ARAGÓN	12	4,81				
 FO	1	0,40				
 PACMA	1	0,40	+0,40	 PACMA	0	0
 F.I.A.	1	0,40	+0,40	 FIA	0	0
 ESCAÑOS EN BLANCO	0	0	0	 EB	0	0
 RECORTES CERO	0	0				
 PCTE	0	0	0	 PCTE	0	0
 PUM+J	0	0	0	 PUM+J	0	0
 FE de las JONS	0	0				
 EXISTE	0	0				
 PAR	0	0				

2023	Comparado con 10 N - 2019			
	Votos	%	Votos	%
Participación	48	78,68 -0,56%	42	79,24
Abstención	13	21,31 +0,56%	11	20,75
Votos válidos	48	100 0%	42	100,00
A candidatura	48	100 +2,39%	41	97,61
En blanco	0	0 -2,38%	1	2,38
Votos nulos	0	0 0%	0	0,00

2023				Comparado con 10 N - 2019		
Candidaturas	Votos	%		Candidaturas	Votos	%
 PSOE	18	37,50	+6,55	 PSOE	13	30,95
 PP	12	25	-8,33	 PP	14	33,33
 SUMAR ARAGÓN	9	18,75				
 VOX	8	16,66	+7,14	 VOX	4	9,52
 EXISTE	1	2,08				
 FO	0	0				
 ESCAÑOS EN BLANCO	0	0	0	 EB	0	0
 RECORTES CERO	0	0				
 PCTE	0	0	0	 PCTE	0	0
 PUM+J	0	0	0	 PUM+J	0	0
 FE de las JONS	0	0				
 PACMA	0	0	0	 PACMA	0	0
 PAR	0	0				
 F.I.A.	0	0	0	 FIA	0	0









2023	Comparado con 10 N - 2019			
	Votos	%	Votos	%
Participación	104	87,39 + 7,39%	76	80,00
Abstención	15	12,60 - 7,40%	19	20,00
Votos válidos	104	100 0%	76	100,00
A candidatura	104	100 0%	76	100,00
En blanco	0	0 0%	0	0,00
Votos nulos	0	0 0%	0	0,00

2023			Comparado con 10 N - 2019		
Candidaturas	Votos	%	Candidaturas	Votos	%
 PP	60	57,69 + 11,64	 PP	35	46,05
 PSOE	21	20,19 - 2,17	 PSOE	17	22,36
 VOX	12	11,53 - 4,25	 VOX	12	15,78
 SUMAR ARAGÓN	8	7,69			
 EXISTE	3	2,88			
 FO	0	0			
 ESCAÑOS EN BLANCO	0	0 0	 EB	0	0
 RECORTES CERO	0	0			
 PCTE	0	0 0	 PCTE	0	0
 PUM+J	0	0 0	 PUM+J	0	0
 FE de las JONS	0	0			
 PACMA	0	0 0	 PACMA	0	0
 PAR	0	0			
 F.I.A.	0	0 0	 FIA	0	0

2023	Comparado con 10 N - 2019			
	Votos	%	Votos	%
Participación	109	88,61 + 5,54%	108	83,07
Abstención	14	11,38 -5,54%	22	16,92
Votos válidos	109	100 + 0,93%	107	99,07
A candidatura	108	99,08 -0,92%	107	100,00
En blanco	1	0,91 + 0,91%	0	0,00
Votos nulos	0	0 -0,92%	1	0,92

2023				Comparado con 10 N - 2019		
Candidaturas	Votos	%		Candidaturas	Votos	%
 PP	43	39,44	+ 3	 PP	39	36,44
 VOX	30	27,52	-2,38	 VOX	32	29,90
 PSOE	26	23,85	+ 8,90	 PSOE	16	14,95
 SUMAR ARAGÓN	4	3,66				
 EXISTE	3	2,75				
 FO	1	0,91				
 FE de las JONS	1	0,91				
 ESCAÑOS EN BLANCO	0	0	0	 EB	0	0
 RECORTES CERO	0	0				
 PCTE	0	0	0	 PCTE	0	0
 PUM+J	0	0	0	 PUM+J	0	0
 PACMA	0	0	0	 PACMA	0	0
 PAR	0	0				
 F.I.A.	0	0	0	 FIA	0	0







2023	Comparado con 10 N - 2019			
	Votos	%	Votos	%
Participación	276	76,88 +11,32%	257	65,56
Abstención	83	23,11 -11,32%	135	34,43
Votos válidos	270	97,82 -1,40%	255	99,22
A candidatura	269	99,62 +0,41%	253	99,21
En blanco	1	0,37 -0,41%	2	0,78
Votos nulos	6	2,17 +1,40%	2	0,77

2023			Comparado con 10 N - 2019			
Candidaturas	Votos	%	Candidaturas	Votos	%	
 PSOE	130	48,14	+2,65	 PSOE	116	45,49
 PP	73	27,03	+10,17	 PP	43	16,86
 VOX	32	11,85	-3,44	 VOX	39	15,29
 SUMAR ARAGÓN	29	10,74				
 PCTE	2	0,74	+0,74	 PCTE	0	0
 EXISTE	2	0,74				
 PAR	1	0,37				
 FO	0	0				
 ESCAÑOS EN BLANCO	0	0	0	 EB	0	0
 RECORTES CERO	0	0				
 PUM+J	0	0	0	 PUM+J	0	0
 FE de las JONS	0	0				
 PACMA	0	0	0	 PACMA	0	0
 F.I.A.	0	0	0	 FIA	0	0























2023	Comparado con 10 N - 2019			
	Votos	%	Votos	%
Participación	42	70 +0,77%	45	69,23
Abstención	18	30 -0,76%	20	30,76
Votos válidos	42	100 0%	45	100,00
A candidatura	41	97,61 -2,39%	45	100,00
En blanco	1	2,38 +2,38%	0	0,00
Votos nulos	0	0 0%	0	0,00

2023			Comparado con 10 N - 2019			
Candidaturas	Votos	%	Candidaturas	Votos	%	
 PP	27	64,28	+13,17	 PP	23	51,11
 PSOE	12	28,57	-4,76	 PSOE	15	33,33
 SUMAR ARAGÓN	2	4,76				
 FO	0	0				
 ESCAÑOS EN BLANCO	0	0	-2,22	 EB	1	2,22
 RECORTES CERO	0	0				
 PCTE	0	0	0	 PCTE	0	0
 VOX	0	0	-6,66	 VOX	3	6,66
 PUM+J	0	0	0	 PUM+J	0	0
 FE de las JONS	0	0				
 EXISTE	0	0				
 PACMA	0	0	0	 PACMA	0	0
 PAR	0	0				
 F.I.A.	0	0	0	 FIA	0	0























2023	Comparado con 10 N - 2019			
	Votos	%	Votos	%
Participación	45	88,23 + 2,82%	41	85,41
Abstención	6	11,76 - 2,82%	7	14,58
Votos válidos	45	100 0%	41	100,00
A candidatura	45	100 0%	41	100,00
En blanco	0	0 0%	0	0,00
Votos nulos	0	0 0%	0	0,00

2023			Comparado con 10 N - 2019			
Candidaturas	Votos	%	Candidaturas	Votos	%	
 PSOE	17	37,77	-6,13	 PSOE	18	43,90
 PP	15	33,33	+ 6,51	 PP	11	26,82
 SUMAR ARAGÓN	8	17,77				
 VOX	5	11,11	-1,08	 VOX	5	12,19
 FO	0	0				
 ESCAÑOS EN BLANCO	0	0	0	 EB	0	0
 RECORTES CERO	0	0				
 PCTE	0	0	0	 PCTE	0	0
 PUM+J	0	0	0	 PUM+J	0	0
 FE de las JONS	0	0				
 EXISTE	0	0				
 PACMA	0	0	0	 PACMA	0	0
 PAR	0	0				
 F.I.A.	0	0	0	 FIA	0	0

2023	Comparado con 10 N - 2019				
	Votos	%		Votos	%
Participación	363.536	72,46	-0,04%	365.284	72,50
Abstención	138.155	27,53	+0,04%	138.517	27,49
Votos válidos	360.597	99,19	-0,12%	362.768	99,31
A candidatura	357.481	99,13	+0,07%	359.383	99,06
En blanco	3.116	0,86	-0,07%	3.385	0,93
Votos nulos	2.939	0,80	+0,12%	2.516	0,68

2023			Comparado con 10 N - 2019			
Candidaturas	Votos	%		Candidaturas	Votos	%
 PP	130.067	36,06	+12,91	 PP	84.006	23,15
 PSOE	109.015	30,23	+0,19	 PSOE	108.977	30,04
 VOX	52.801	14,64	-2,69	 VOX	62.872	17,33
 SUMAR ARAGÓN	52.583	14,58				
 EXISTE	5.702	1,58				
 PAR	1.922	0,53				
 PACMA	1.768	0,49	-0,26	 PACMA	2.730	0,75
 ESCAÑOS EN BLANCO	1.578	0,43	+0,02	 EB	1.493	0,41
 FO	726	0,20				
 PCTE	375	0,10	+0,02	 PCTE	305	0,08
 PUM+J	299	0,08	-0,02	 PUM+J	368	0,10
 F.I.A.	248	0,06	-0,01	 FIA	270	0,07
 RECORTES CERO	223	0,06				
 FE de las JONS	174	0,04				

2023	Comparado con 10 N - 2019			
	Votos	%	Votos	%
Participación	4.298	77,14 + 2,63%	4.053	74,51
Abstención	1.273	22,85 -2,63%	1.386	25,48
Votos válidos	4.260	99,11 + 0,25%	4.007	98,86
A candidatura	4.205	98,70 -0,27%	3.966	98,97
En blanco	55	1,29 + 0,27%	41	1,02
Votos nulos	38	0,88 -0,25%	46	1,13

2023			Comparado con 10 N - 2019			
Candidaturas	Votos	%	Candidaturas	Votos	%	
 PP	1.569	36,83	+ 11,40	 PP	1.019	25,43
 PSOE	1.282	30,09	-1,15	 PSOE	1.252	31,24
 VOX	777	18,23	-1,95	 VOX	809	20,18
 SUMAR ARAGÓN	447	10,49				
 EXISTE	58	1,36				
 PACMA	18	0,42	+ 0,05	 PACMA	15	0,37
 ESCAÑOS EN BLANCO	13	0,30	+ 0,08	 EB	9	0,22
 PAR	13	0,30				
 FO	8	0,18				
 F.I.A.	8	0,18	+ 0,11	 FIA	3	0,07
 PCTE	5	0,11	-0,08	 PCTE	8	0,19
 RECORTES CERO	3	0,07				
 PUM+J	3	0,07	+ 0,03	 PUM+J	2	0,04
 FE de las JONS	1	0,02				