

































Zamora > **Abezames**

**Congreso**

2023	Comparado con 10 N - 2019			
	Votos	%	Votos	%
Participación	49	83,05 + 8,92%	43	74,13
Abstención	10	16,94 - 8,92%	15	25,86
Votos válidos	45	91,83 - 1,19%	40	93,02
A candidatura	43	95,55 - 4,45%	40	100,00
En blanco	2	4,44 + 4,44%	0	0,00
Votos nulos	4	8,16 + 1,19%	3	6,97

2023	Comparado con 10 N - 2019					
Candidaturas	Votos	%		Candidaturas	Votos	%
 PSOE	21	46,66	+ 14,16	 PSOE	13	32,50
 PP	21	46,66	+ 21,66	 PP	10	25
 SUMAR	1	2,22				
 FO	0	0				
 PREPAL	0	0	0	 PREPAL	0	0
 RECORTES CERO	0	0				
 U.P.L.	0	0	0	 UPL	0	0
 PUM+J	0	0	0	 PUM+J	0	0
 VOX	0	0	- 2,50	 VOX	1	2,50
 Zsi	0	0				
 PACMA	0	0	0	 PACMA	0	0
 PCTE	0	0	0	 PCTE	0	0





















2023	Comparado con 10 N - 2019			
	Votos	%	Votos	%
Participación	646	75,46 + 13,44%	534	62,02
Abstención	210	24,53 -13,44%	327	37,97
Votos válidos	637	98,60 -0,65%	530	99,25
A candidatura	636	99,84 + 0,79%	525	99,05
En blanco	1	0,15 -0,79%	5	0,94
Votos nulos	9	1,39 + 0,65%	4	0,74

2023			Comparado con 10 N - 2019			
Candidaturas	Votos	%	Candidaturas	Votos	%	
 PP	349	54,78	+ 11,20	 PP	231	43,58
 PSOE	176	27,62	-0,49	 PSOE	149	28,11
 VOX	78	12,24	-5,68	 VOX	95	17,92
 SUMAR	22	3,45				
 Zsi	5	0,78				
 U.P.L.	3	0,47	+ 0,29	 UPL	1	0,18
 FO	1	0,15				
 PREPAL	1	0,15	-0,03	 PREPAL	1	0,18
 PACMA	1	0,15	-0,22	 PACMA	2	0,37
 RECORTES CERO	0	0				
 PUM+J	0	0	-0,18	 PUM+J	1	0,18
 PCTE	0	0	0	 PCTE	0	0





















2023	Comparado con 10 N - 2019			
	Votos	%	Votos	%
Participación	78	75 + 7,73%	74	67,27
Abstención	26	25 - 7,72%	36	32,72
Votos válidos	77	98,71 + 2,77%	71	95,94
A candidatura	72	93,50 - 2,27%	68	95,77
En blanco	5	6,49 + 2,27%	3	4,22
Votos nulos	1	1,28 - 2,77%	3	4,05

2023	Comparado con 10 N - 2019					
Candidaturas	Votos	%		Candidaturas	Votos	%
 PP	28	36,36	-11,52	 PP	34	47,88
 PSOE	17	22,07	+ 2,36	 PSOE	14	19,71
 VOX	15	19,48	+ 12,44	 VOX	5	7,04
 SUMAR	6	7,79				
 U.P.L.	4	5,19	+ 0,97	 UPL	3	4,22
 FO	1	1,29				
 Zsi	1	1,29				
 PREPAL	0	0	0	 PREPAL	0	0
 RECORTES CERO	0	0				
 PUM+J	0	0	0	 PUM+J	0	0
 PACMA	0	0	0	 PACMA	0	0
 PCTE	0	0	0	 PCTE	0	0


2023	Comparado con 10 N - 2019			
	Votos	%	Votos	%
Participación	88	76,52 + 12,52%	80	64,00
Abstención	27	23,47 -12,53%	45	36,00
Votos válidos	87	98,86 -1,14%	80	100,00
A candidatura	85	97,70 -1,05%	79	98,75
En blanco	2	2,29 + 1,04%	1	1,25
Votos nulos	1	1,13 + 1,13%	0	0,00

2023				Comparado con 10 N - 2019		
Candidaturas	Votos	%		Candidaturas	Votos	%
 PP	33	37,93	+ 7,93	 PP	24	30
 PSOE	25	28,73	-3,77	 PSOE	26	32,50
 VOX	24	27,58	-3,67	 VOX	25	31,25
 SUMAR	3	3,44				
 FO	0	0				
 PREPAL	0	0	0	 PREPAL	0	0
 RECORTES CERO	0	0				
 U.P.L.	0	0	0	 UPL	0	0
 PUM+J	0	0	0	 PUM+J	0	0
 Zsi	0	0				
 PACMA	0	0	0	 PACMA	0	0
 PCTE	0	0	0	 PCTE	0	0





















2023	Comparado con 10 N - 2019			
	Votos	%	Votos	%
Participación	103	75,73 + 5,23%	98	70,50
Abstención	33	24,26 -5,23%	41	29,49
Votos válidos	103	100 + 3,07%	95	96,93
A candidatura	102	99,02 + 2,18%	92	96,84
En blanco	1	0,97 -2,18%	3	3,15
Votos nulos	0	0 -3,06%	3	3,06

2023			Comparado con 10 N - 2019		
Candidaturas	Votos	%	Candidaturas	Votos	%
 PP	49	47,57 + 12,84	 PP	33	34,73
 PSOE	33	32,03 -0,60	 PSOE	31	32,63
 VOX	11	10,67 -1,96	 VOX	12	12,63
 SUMAR	5	4,85			
 U.P.L.	2	1,94 + 1,94	 UPL	0	0
 Zsi	2	1,94			
 FO	0	0			
 PREPAL	0	0	 PREPAL	0	0
 RECORTES CERO	0	0			
 PUM+J	0	0	 PUM+J	0	0
 PACMA	0	0 -1,05	 PACMA	1	1,05
 PCTE	0	0	 PCTE	0	0

2023	Comparado con 10 N - 2019			
	Votos	%	Votos	%
Participación	264	75 + 8,25%	241	66,75
Abstención	88	25 - 8,24%	120	33,24
Votos válidos	262	99,24 + 2,56%	233	96,68
A candidatura	259	98,85 + 1,86%	226	96,99
En blanco	3	1,14 - 1,86%	7	3,00
Votos nulos	2	0,75 - 2,56%	8	3,31

2023				Comparado con 10 N - 2019		
Candidaturas	Votos	%		Candidaturas	Votos	%
 PSOE	93	35,49	-9,57	 PSOE	105	45,06
 PP	92	35,11	+ 7,65	 PP	64	27,46
 VOX	50	19,08	+ 8,36	 VOX	25	10,72
 SUMAR	12	4,58				
 U.P.L.	8	3,05	+ 3,05	 UPL	0	0
 Zsi	3	1,14				
 PACMA	1	0,38	+ 0,38	 PACMA	0	0
 FO	0	0				
 PREPAL	0	0	0	 PREPAL	0	0
 RECORTES CERO	0	0				
 PUM+J	0	0	0	 PUM+J	0	0
 PCTE	0	0	0	 PCTE	0	0

2023	Comparado con 10 N - 2019			
	Votos	%	Votos	%
Participación	275	71,24 + 9,07%	263	62,17
Abstención	111	28,75 -9,07%	160	37,82
Votos válidos	271	98,54 + 0,07%	259	98,47
A candidatura	268	98,89 -0,72%	258	99,61
En blanco	3	1,10 + 0,72%	1	0,38
Votos nulos	4	1,45 -0,07%	4	1,52











2023				Comparado con 10 N - 2019		
Candidaturas	Votos	%		Candidaturas	Votos	%
 PP	105	38,74	+ 9,40	 PP	76	29,34
 PSOE	93	34,31	-3,91	 PSOE	99	38,22
 VOX	62	22,87	-3,38	 VOX	68	26,25
 SUMAR	5	1,84				
 U.P.L.	3	1,10	+ 0,72	 UPL	1	0,38
 FO	0	0				
 PREPAL	0	0	0	 PREPAL	0	0
 RECORTES CERO	0	0				
 PUM+J	0	0	0	 PUM+J	0	0
 Zsi	0	0				
 PACMA	0	0	0	 PACMA	0	0
 PCTE	0	0	0	 PCTE	0	0

2023	Comparado con 10 N - 2019			
	Votos	%	Votos	%
Participación	288	75,78 + 10,08%	251	65,70
Abstención	92	24,21 -10,08%	131	34,29
Votos válidos	288	100 0%	251	100,00
A candidatura	286	99,30 -0,70%	251	100,00
En blanco	2	0,69 + 0,69%	0	0,00
Votos nulos	0	0 0%	0	0,00





















2023	Comparado con 10 N - 2019					
Candidaturas	Votos	%		Candidaturas	Votos	%
 PP	142	49,30	+ 1,89	 PP	119	47,41
 PSOE	68	23,61	-0,69	 PSOE	61	24,30
 VOX	58	20,13	+ 3,40	 VOX	42	16,73
 SUMAR	13	4,51				
 Zsi	4	1,38				
 U.P.L.	1	0,34	-0,45	 UPL	2	0,79
 FO	0	0				
 PREPAL	0	0	0	 PREPAL	0	0
 RECORTES CERO	0	0				
 PUM+J	0	0	0	 PUM+J	0	0
 PACMA	0	0	-0,39	 PACMA	1	0,39
 PCTE	0	0	0	 PCTE	0	0
















2023	Comparado con 10 N - 2019				
	Votos	%		Votos	%
Participación	275	78,12	+ 3,84%	260	74,28
Abstención	77	21,87	-3,84%	90	25,71
Votos válidos	270	98,18	-0,28%	256	98,46
A candidatura	268	99,25	+ 2,38%	248	96,87
En blanco	2	0,74	-2,38%	8	3,12
Votos nulos	5	1,81	+ 0,28%	4	1,53

2023			Comparado con 10 N - 2019			
Candidaturas	Votos	%		Candidaturas	Votos	%
 PP	100	37,03	+ 16,72	 PP	52	20,31
 PSOE	99	36,66	-6,30	 PSOE	110	42,96
 VOX	29	10,74	-6,44	 VOX	44	17,18
 SUMAR	23	8,51				
 Zsi	11	4,07				
 U.P.L.	2	0,74	-0,04	 UPL	2	0,78
 PACMA	2	0,74	-0,43	 PACMA	3	1,17
 PREPAL	1	0,37	-0,80	 PREPAL	3	1,17
 PCTE	1	0,37	+ 0,37	 PCTE	0	0
 FO	0	0				
 RECORTES CERO	0	0				
 PUM+J	0	0	-0,39	 PUM+J	1	0,39





















2023	Comparado con 10 N - 2019				
	Votos	%		Votos	%
Participación	151	75,12	+ 6,43%	147	68,69
Abstención	50	24,87	-6,43%	67	31,30
Votos válidos	150	99,33	+ 0,02%	146	99,31
A candidatura	149	99,33	+ 2,76%	141	96,57
En blanco	1	0,66	-2,76%	5	3,42
Votos nulos	1	0,66	-0,02%	1	0,68

2023				Comparado con 10 N - 2019		
Candidaturas	Votos	%		Candidaturas	Votos	%
 PP	85	56,66	+ 16,94	 PP	58	39,72
 PSOE	28	18,66	+ 7,71	 PSOE	16	10,95
 VOX	22	14,66	-15,47	 VOX	44	30,13
 SUMAR	10	6,66				
 Zsi	2	1,33				
 U.P.L.	1	0,66	+ 0,66	 UPL	0	0
 PACMA	1	0,66	-0,02	 PACMA	1	0,68
 FO	0	0				
 PREPAL	0	0	0	 PREPAL	0	0
 RECORTES CERO	0	0				
 PUM+J	0	0	0	 PUM+J	0	0
 PCTE	0	0	-0,68	 PCTE	1	0,68






2023	Comparado con 10 N - 2019			
	Votos	%	Votos	%
Participación	42	65,62 + 17,05%	34	48,57
Abstención	22	34,37 -17,05%	36	51,42
Votos válidos	42	100 0%	34	100,00
A candidatura	41	97,61 -2,39%	34	100,00
En blanco	1	2,38 + 2,38%	0	0,00
Votos nulos	0	0 0%	0	0,00

2023	Comparado con 10 N - 2019					
Candidaturas	Votos	%		Candidaturas	Votos	%
 PP	22	52,38	+ 22,97	 PP	10	29,41
 PSOE	12	28,57	-6,72	 PSOE	12	35,29
 SUMAR	3	7,14				
 VOX	2	4,76	-21,71	 VOX	9	26,47
 FO	1	2,38				
 PREPAL	1	2,38	+ 2,38	 PREPAL	0	0
 RECORTES CERO	0	0				
 U.P.L.	0	0	0	 UPL	0	0
 PUM+J	0	0	0	 PUM+J	0	0
 Zsi	0	0				
 PACMA	0	0	0	 PACMA	0	0
 PCTE	0	0	0	 PCTE	0	0





















2023	Comparado con 10 N - 2019			
	Votos	%	Votos	%
Participación	157	78,89 + 5,84%	160	73,05
Abstención	42	21,10 - 5,84%	59	26,94
Votos válidos	155	98,72 - 0,65%	159	99,37
A candidatura	155	100 0%	159	100,00
En blanco	0	0 0%	0	0,00
Votos nulos	2	1,27 + 0,65%	1	0,62

2023			Comparado con 10 N - 2019		
Candidaturas	Votos	%	Candidaturas	Votos	%
 PP	65	41,93 + 10,49	 PP	50	31,44
 PSOE	57	36,77 - 1,59	 PSOE	61	38,36
 VOX	32	20,64 - 2,63	 VOX	37	23,27
 U.P.L.	1	0,64 + 0,64	 UPL	0	0
 FO	0	0			
 PREPAL	0	0 - 0,62	 PREPAL	1	0,62
 RECORTES CERO	0	0			
 PUM+J	0	0	 PUM+J	0	0
 SUMAR	0	0			
 Zsi	0	0			
 PACMA	0	0	 PACMA	0	0
 PCTE	0	0	 PCTE	0	0





















2023	Comparado con 10 N - 2019			
	Votos	%	Votos	%
Participación	83	76,85 + 5,30%	83	71,55
Abstención	25	23,14 - 5,30%	33	28,44
Votos válidos	83	100 0%	83	100,00
A candidatura	82	98,79 0%	82	98,79
En blanco	1	1,20 0%	1	1,20
Votos nulos	0	0 0%	0	0,00

2023			Comparado con 10 N - 2019			
Candidaturas	Votos	%	Candidaturas	Votos	%	
 PP	41	49,39	+ 6,02	 PP	36	43,37
 PSOE	27	32,53	+ 1,21	 PSOE	26	31,32
 VOX	8	9,63	- 4,82	 VOX	12	14,45
 SUMAR	4	4,81				
 PREPAL	1	1,20	+ 1,20	 PREPAL	0	0
 U.P.L.	1	1,20	+ 1,20	 UPL	0	0
 FO	0	0				
 RECORTES CERO	0	0				
 PUM+J	0	0	0	 PUM+J	0	0
 Zsi	0	0				
 PACMA	0	0	0	 PACMA	0	0
 PCTE	0	0	- 1,20	 PCTE	1	1,20




















2023	Comparado con 10 N - 2019			
	Votos	%	Votos	%
Participación	159	80,30 + 1,52%	156	78,78
Abstención	39	19,69 -1,52%	42	21,21
Votos válidos	158	99,37 + 0,02%	155	99,35
A candidatura	158	100 0%	155	100,00
En blanco	0	0 0%	0	0,00
Votos nulos	1	0,62 -0,02%	1	0,64

2023	Comparado con 10 N - 2019					
Candidaturas	Votos	%		Candidaturas	Votos	%
 PP	81	51,26	+ 6,75	 PP	69	44,51
 PSOE	53	33,54	-1,94	 PSOE	55	35,48
 Zsi	15	9,49				
 VOX	6	3,79	-7,82	 VOX	18	11,61
 PACMA	2	1,26	+ 1,26	 PACMA	0	0
 PCTE	1	0,63	+ 0,63	 PCTE	0	0
 FO	0	0				
 PREPAL	0	0	0	 PREPAL	0	0
 RECORTES CERO	0	0				
 U.P.L.	0	0	0	 UPL	0	0
 PUM+J	0	0	0	 PUM+J	0	0
 SUMAR	0	0				

2023	Comparado con 10 N - 2019			
	Votos	%	Votos	%
Participación	160	76,55 + 9,16%	155	67,39
Abstención	49	23,44 - 9,16%	75	32,60
Votos válidos	160	100 0%	155	100,00
A candidatura	159	99,37 - 0,63%	155	100,00
En blanco	1	0,62 + 0,62%	0	0,00
Votos nulos	0	0 0%	0	0,00


















2023	Comparado con 10 N - 2019					
Candidaturas	Votos	%		Candidaturas	Votos	%
 PP	62	38,75	+ 4,56	 PP	53	34,19
 PSOE	45	28,12	- 7,36	 PSOE	55	35,48
 VOX	35	21,87	+ 3,81	 VOX	28	18,06
 SUMAR	11	6,87				
 Zsi	5	3,12				
 FO	1	0,62				
 PREPAL	0	0	0	 PREPAL	0	0
 RECORTES CERO	0	0				
 U.P.L.	0	0	0	 UPL	0	0
 PUM+J	0	0	0	 PUM+J	0	0
 PACMA	0	0	0	 PACMA	0	0
 PCTE	0	0	0	 PCTE	0	0

2023	Comparado con 10 N - 2019			
	Votos	%	Votos	%
Participación	189	78,09 + 6,84%	176	71,25
Abstención	53	21,90 -6,84%	71	28,74
Votos válidos	187	98,94 -1,06%	176	100,00
A candidatura	186	99,46 + 0,03%	175	99,43
En blanco	1	0,53 -0,03%	1	0,56
Votos nulos	2	1,05 + 1,05%	0	0,00












2023				Comparado con 10 N - 2019		
Candidaturas	Votos	%		Candidaturas	Votos	%
 PP	126	67,37	+ 8,28	 PP	104	59,09
 PSOE	32	17,11	+ 1,21	 PSOE	28	15,90
 VOX	19	10,16	-3,47	 VOX	24	13,63
 Zsi	4	2,13				
 SUMAR	3	1,60				
 PACMA	2	1,06	-0,64	 PACMA	3	1,70
 FO	0	0				
 PREPAL	0	0	0	 PREPAL	0	0
 RECORTES CERO	0	0				
 U.P.L.	0	0	0	 UPL	0	0
 PUM+J	0	0	-0,56	 PUM+J	1	0,56
 PCTE	0	0	0	 PCTE	0	0





















2023	Comparado con 10 N - 2019				
	Votos	%		Votos	%
Participación	210	81,71	+ 10,60%	197	71,11
Abstención	47	18,28	-10,60%	80	28,88
Votos válidos	210	100	+ 3,56%	190	96,44
A candidatura	209	99,52	+ 0,58%	188	98,94
En blanco	1	0,47	-0,58%	2	1,05
Votos nulos	0	0	-3,55%	7	3,55

2023	Comparado con 10 N - 2019					
Candidaturas	Votos	%		Candidaturas	Votos	%
 PP	102	48,57	+ 11,73	 PP	70	36,84
 PSOE	78	37,14	-6,54	 PSOE	83	43,68
 VOX	22	10,47	-0,58	 VOX	21	11,05
 SUMAR	5	2,38				
 FO	1	0,47				
 PUM+J	1	0,47	+ 0,47	 PUM+J	0	0
 PREPAL	0	0	0	 PREPAL	0	0
 RECORTES CERO	0	0				
 U.P.L.	0	0	-1,57	 UPL	3	1,57
 Zsi	0	0				
 PACMA	0	0	0	 PACMA	0	0
 PCTE	0	0	-0,52	 PCTE	1	0,52

2023	Comparado con 10 N - 2019			
	Votos	%	Votos	%
Participación	177	80,09 + 10,27%	162	69,82
Abstención	44	19,90 -10,27%	70	30,17
Votos válidos	173	97,74 + 3,92%	152	93,82
A candidatura	172	99,42 + 0,74%	150	98,68
En blanco	1	0,57 -0,74%	2	1,31
Votos nulos	4	2,25 -3,92%	10	6,17

2023				Comparado con 10 N - 2019		
Candidaturas	Votos	%		Candidaturas	Votos	%
 PP	86	49,71	+ 9,58	 PP	61	40,13
 PSOE	58	33,52	-2	 PSOE	54	35,52
 VOX	15	8,67	+ 0,12	 VOX	13	8,55
 Zsi	6	3,46				
 SUMAR	4	2,31				
 U.P.L.	2	1,15	+ 0,50	 UPL	1	0,65
 PACMA	1	0,57	-0,08	 PACMA	1	0,65
 FO	0	0				
 PREPAL	0	0	0	 PREPAL	0	0
 RECORTES CERO	0	0				
 PUM+J	0	0	0	 PUM+J	0	0
 PCTE	0	0	0	 PCTE	0	0









2023	Comparado con 10 N - 2019				
	Votos	%		Votos	%
Participación	198	83,19	+ 8,49%	189	74,70
Abstención	40	16,80	-8,49%	64	25,29
Votos válidos	195	98,48	-0,46%	187	98,94
A candidatura	193	98,97	-1,03%	187	100,00
En blanco	2	1,02	+ 1,02%	0	0,00
Votos nulos	3	1,51	+ 0,46%	2	1,05

2023			Comparado con 10 N - 2019			
Candidaturas	Votos	%		Candidaturas	Votos	%
 PP	81	41,53	+ 4,64	 PP	69	36,89
 PSOE	65	33,33	-3,03	 PSOE	68	36,36
 VOX	25	12,82	-1,08	 VOX	26	13,90
 SUMAR	19	9,74				
 Zsi	2	1,02				
 U.P.L.	1	0,51	+ 0,51	 UPL	0	0
 FO	0	0				
 PREPAL	0	0	-0,53	 PREPAL	1	0,53
 RECORTES CERO	0	0				
 PUM+J	0	0	0	 PUM+J	0	0
 PACMA	0	0	-0,53	 PACMA	1	0,53
 PCTE	0	0	0	 PCTE	0	0

2023	Comparado con 10 N - 2019			
	Votos	%	Votos	%
Participación	9.548	69,95 + 3,57%	9.429	66,38
Abstención	4.101	30,04 -3,57%	4.775	33,61
Votos válidos	9.417	98,62 + 0,05%	9.295	98,57
A candidatura	9.335	99,12 + 0,06%	9.208	99,06
En blanco	82	0,87 -0,06%	87	0,93
Votos nulos	131	1,37 -0,05%	134	1,42

2023			Comparado con 10 N - 2019			
Candidaturas	Votos	%	Candidaturas	Votos	%	
 PP	4.045	42,95	+ 13,72	 PP	2.717	29,23
 PSOE	3.315	35,20	+ 1,27	 PSOE	3.154	33,93
 VOX	1.239	13,15	-5,38	 VOX	1.723	18,53
 SUMAR	562	5,96				
 Zsi	59	0,62				
 U.P.L.	54	0,57	+ 0,07	 UPL	47	0,50
 PACMA	22	0,23	-0,26	 PACMA	46	0,49
 FO	14	0,14				
 PREPAL	11	0,11	-0,08	 PREPAL	18	0,19
 PCTE	7	0,07	0	 PCTE	7	0,07
 RECORTES CERO	5	0,05				
 PUM+J	2	0,02	-0,04	 PUM+J	6	0,06



2023			Comparado con 10 N - 2019	
	Votos	%	Votos	%
Participación	213	83,20 + 1,64%	230	81,56
Abstención	43	16,79 -1,64%	52	18,43
Votos válidos	208	97,65 -1,91%	229	99,56
A candidatura	206	99,03 -0,09%	227	99,12
En blanco	2	0,96 + 0,09%	2	0,87
Votos nulos	5	2,34 + 1,91%	1	0,43

2023					Comparado con 10 N - 2019		
Candidaturas	Votos	%			Candidaturas	Votos	%
 PSOE	91	43,75	-0,79		 PSOE	102	44,54
 PP	72	34,61	+ 5,79		 PP	66	28,82
 VOX	32	15,38	-2,08		 VOX	40	17,46
 SUMAR	6	2,88					
 Zsi	3	1,44					
 FO	1	0,48					
 RECORTES CERO	1	0,48					
 PREPAL	0	0	0		 PREPAL	0	0
 U.P.L.	0	0	0		 UPL	0	0
 PUM+J	0	0	0		 PUM+J	0	0
 PACMA	0	0	0		 PACMA	0	0
 PCTE	0	0	0		 PCTE	0	0





















2023	Comparado con 10 N - 2019				
	Votos	%		Votos	%
Participación	648	73,80	+ 4,06%	627	69,74
Abstención	230	26,19	-4,06%	272	30,25
Votos válidos	639	98,61	-0,27%	620	98,88
A candidatura	632	98,90	-0,61%	617	99,51
En blanco	7	1,09	+ 0,61%	3	0,48
Votos nulos	9	1,38	+ 0,27%	7	1,11

2023			Comparado con 10 N - 2019			
Candidaturas	Votos	%		Candidaturas	Votos	%
 PP	329	51,48	+ 12,45	 PP	242	39,03
 PSOE	163	25,50	-0,79	 PSOE	163	26,29
 VOX	111	17,37	-4,72	 VOX	137	22,09
 SUMAR	19	2,97				
 Zsi	7	1,09				
 PREPAL	1	0,15	-0,33	 PREPAL	3	0,48
 U.P.L.	1	0,15	-0,17	 UPL	2	0,32
 PUM+J	1	0,15	-0,01	 PUM+J	1	0,16
 FO	0	0				
 RECORTES CERO	0	0				
 PACMA	0	0	-0,48	 PACMA	3	0,48
 PCTE	0	0	-0,16	 PCTE	1	0,16

2023	Comparado con 10 N - 2019			
	Votos	%	Votos	%
Participación	134	78,82 + 1,75%	121	77,07
Abstención	36	21,17 -1,75%	36	22,92
Votos válidos	132	98,50 + 0,98%	118	97,52
A candidatura	131	99,24 -0,76%	118	100,00
En blanco	1	0,75 + 0,75%	0	0,00
Votos nulos	2	1,49 -0,98%	3	2,47

2023			Comparado con 10 N - 2019			
Candidaturas	Votos	%	Candidaturas	Votos	%	
 PP	55	41,66	+ 9,46	 PP	38	32,20
 PSOE	53	40,15	-4,76	 PSOE	53	44,91
 VOX	10	7,57	-5,98	 VOX	16	13,55
 SUMAR	8	6,06				
 FO	1	0,75				
 U.P.L.	1	0,75	+ 0,75	 UPL	0	0
 PUM+J	1	0,75	+ 0,75	 PUM+J	0	0
 Zsi	1	0,75				
 PACMA	1	0,75	+ 0,75	 PACMA	0	0
 PREPAL	0	0	0	 PREPAL	0	0
 RECORTES CERO	0	0				
 PCTE	0	0	0	 PCTE	0	0

2023	Comparado con 10 N - 2019			
	Votos	%	Votos	%
Participación	150	77,72 + 10,39%	134	67,33
Abstención	43	22,27 -10,39%	65	32,66
Votos válidos	144	96 -4%	134	100,00
A candidatura	144	100 0%	134	100,00
En blanco	0	0 0%	0	0,00
Votos nulos	6	4 + 4%	0	0,00

2023			Comparado con 10 N - 2019			
Candidaturas	Votos	%	Candidaturas	Votos	%	
 PP	66	45,83	+ 2,55	 PP	58	43,28
 PSOE	60	41,66	+ 2,11	 PSOE	53	39,55
 VOX	13	9,02	-0,68	 VOX	13	9,70
 SUMAR	3	2,08				
 U.P.L.	1	0,69	+ 0,69	 UPL	0	0
 PUM+J	1	0,69	+ 0,69	 PUM+J	0	0
 FO	0	0				
 PREPAL	0	0	0	 PREPAL	0	0
 RECORTES CERO	0	0				
 Zsi	0	0				
 PACMA	0	0	-0,74	 PACMA	1	0,74
 PCTE	0	0	0	 PCTE	0	0





















2023	Comparado con 10 N - 2019			
	Votos	%	Votos	%
Participación	73	65,17 -0,43%	82	65,60
Abstención	39	34,82 +0,42%	43	34,40
Votos válidos	73	100 +1,22%	81	98,78
A candidatura	73	100 0%	81	100,00
En blanco	0	0 0%	0	0,00
Votos nulos	0	0 -1,21%	1	1,21

2023				Comparado con 10 N - 2019		
Candidaturas	Votos	%		Candidaturas	Votos	%
 PP	53	72,60	+19,52	 PP	43	53,08
 PSOE	11	15,06	-3,45	 PSOE	15	18,51
 VOX	6	8,21	-4,13	 VOX	10	12,34
 SUMAR	2	2,73				
 PREPAL	1	1,36	+0,13	 PREPAL	1	1,23
 FO	0	0				
 RECORTES CERO	0	0				
 U.P.L.	0	0	0	 UPL	0	0
 PUM+J	0	0	-1,23	 PUM+J	1	1,23
 Zsi	0	0				
 PACMA	0	0	0	 PACMA	0	0
 PCTE	0	0	0	 PCTE	0	0





















2023			Comparado con 10 N - 2019	
	Votos	%	Votos	%
Participación	85	85,85 + 2,52%	90	83,33
Abstención	14	14,14 -2,52%	18	16,66
Votos válidos	84	98,82 -0,06%	89	98,88
A candidatura	83	98,80 -0,07%	88	98,87
En blanco	1	1,19 + 0,07%	1	1,12
Votos nulos	1	1,17 + 0,06%	1	1,11

2023					Comparado con 10 N - 2019		
Candidaturas	Votos	%		Candidaturas	Votos	%	
 PP	53	63,09	+ 3,54	 PP	53	59,55	
 PSOE	17	20,23	-1,11	 PSOE	19	21,34	
 VOX	9	10,71	-3,89	 VOX	13	14,60	
 U.P.L.	2	2,38	+ 1,26	 UPL	1	1,12	
 SUMAR	1	1,19					
 PACMA	1	1,19	+ 0,07	 PACMA	1	1,12	
 FO	0	0					
 PREPAL	0	0	0	 PREPAL	0	0	
 RECORTES CERO	0	0					
 PUM+J	0	0	0	 PUM+J	0	0	
 Zsi	0	0					
 PCTE	0	0	0	 PCTE	0	0	

2023	Comparado con 10 N - 2019				
	Votos	%		Votos	%
Participación	454	78,68	+ 7,26%	435	71,42
Abstención	123	21,31	-7,26%	174	28,57
Votos válidos	443	97,57	+ 1,25%	419	96,32
A candidatura	436	98,41	-0,15%	413	98,56
En blanco	7	1,58	+ 0,15%	6	1,43
Votos nulos	11	2,42	-1,25%	16	3,67

2023	Comparado con 10 N - 2019					
Candidaturas	Votos	%		Candidaturas	Votos	%
 PP	242	54,62	+ 8,56	 PP	193	46,06
 PSOE	83	18,73	+ 0,84	 PSOE	75	17,89
 VOX	83	18,73	-4,18	 VOX	96	22,91
 SUMAR	14	3,16				
 Zsi	10	2,25				
 PREPAL	1	0,22	-0,25	 PREPAL	2	0,47
 U.P.L.	1	0,22	+ 0,22	 UPL	0	0
 PACMA	1	0,22	-0,01	 PACMA	1	0,23
 PCTE	1	0,22	+ 0,22	 PCTE	0	0
 FO	0	0				
 RECORTES CERO	0	0				
 PUM+J	0	0	-0,47	 PUM+J	2	0,47





















2023	Comparado con 10 N - 2019			
	Votos	%	Votos	%
Participación	66	82,50 + 11,62%	56	70,88
Abstención	14	17,50 -11,61%	23	29,11
Votos válidos	64	96,96 -3,04%	56	100,00
A candidatura	64	100 0%	56	100,00
En blanco	0	0 0%	0	0,00
Votos nulos	2	3,03 + 3,03%	0	0,00

2023	Comparado con 10 N - 2019					
Candidaturas	Votos	%		Candidaturas	Votos	%
 PP	41	64,06	+ 3,35	 PP	34	60,71
 PSOE	9	14,06	+ 8,71	 PSOE	3	5,35
 VOX	9	14,06	-9,15	 VOX	13	23,21
 SUMAR	4	6,25				
 U.P.L.	1	1,56	+ 1,56	 UPL	0	0
 FO	0	0				
 PREPAL	0	0	0	 PREPAL	0	0
 RECORTES CERO	0	0				
 PUM+J	0	0	0	 PUM+J	0	0
 Zsi	0	0				
 PACMA	0	0	-1,78	 PACMA	1	1,78
 PCTE	0	0	0	 PCTE	0	0















2023	Comparado con 10 N - 2019			
	Votos	%	Votos	%
Participación	106	75,71 + 3,42%	107	72,29
Abstención	34	24,28 -3,42%	41	27,70
Votos válidos	104	98,11 -0,02%	105	98,13
A candidatura	104	100 + 1,91%	103	98,09
En blanco	0	0 -1,90%	2	1,90
Votos nulos	2	1,88 + 0,02%	2	1,86

2023	Comparado con 10 N - 2019					
Candidaturas	Votos	%		Candidaturas	Votos	%
 PP	65	62,50	+ 12,03	 PP	53	50,47
 PSOE	20	19,23	-1,72	 PSOE	22	20,95
 SUMAR	8	7,69				
 VOX	8	7,69	-5,64	 VOX	14	13,33
 U.P.L.	1	0,96	+ 0,96	 UPL	0	0
 PACMA	1	0,96	+ 0,96	 PACMA	0	0
 PCTE	1	0,96	+ 0,96	 PCTE	0	0
 FO	0	0				
 PREPAL	0	0	-0,95	 PREPAL	1	0,95
 RECORTES CERO	0	0				
 PUM+J	0	0	-2,85	 PUM+J	3	2,85
 Zsi	0	0				


2023	Comparado con 10 N - 2019			
	Votos	%	Votos	%
Participación	203	75,74 + 6,24%	196	69,50
Abstención	65	24,25 - 6,24%	86	30,49
Votos válidos	200	98,52 - 1,48%	196	100,00
A candidatura	199	99,50 - 0,50%	196	100,00
En blanco	1	0,50 + 0,50%	0	0,00
Votos nulos	3	1,47 + 1,47%	0	0,00

2023			Comparado con 10 N - 2019			
Candidaturas	Votos	%	Candidaturas	Votos	%	
 PP	108	54	+ 7,07	 PP	92	46,93
 PSOE	59	29,50	+ 1,95	 PSOE	54	27,55
 VOX	24	12	- 2,79	 VOX	29	14,79
 Zsi	6	3				
 SUMAR	2	1				
 FO	0	0				
 PREPAL	0	0	0	 PREPAL	0	0
 RECORTES CERO	0	0				
 U.P.L.	0	0	- 0,51	 UPL	1	0,51
 PUM+J	0	0	0	 PUM+J	0	0
 PACMA	0	0	0	 PACMA	0	0
 PCTE	0	0	0	 PCTE	0	0

2023	Comparado con 10 N - 2019				
	Votos	%		Votos	%
Participación	460	69,69	+ 2,52%	440	67,17
Abstención	200	30,30	-2,52%	215	32,82
Votos válidos	457	99,34	+ 0,71%	434	98,63
A candidatura	456	99,78	+ 0,71%	430	99,07
En blanco	1	0,21	-0,71%	4	0,92
Votos nulos	3	0,65	-0,71%	6	1,36


















2023	Comparado con 10 N - 2019					
Candidaturas	Votos	%		Candidaturas	Votos	%
 PP	236	51,64	+ 8,56	 PP	187	43,08
 PSOE	136	29,75	+ 0,26	 PSOE	128	29,49
 VOX	49	10,72	-4,02	 VOX	64	14,74
 SUMAR	24	5,25				
 Zsi	5	1,09				
 U.P.L.	4	0,87	+ 0,41	 UPL	2	0,46
 PREPAL	1	0,21	-0,02	 PREPAL	1	0,23
 PCTE	1	0,21	+ 0,21	 PCTE	0	0
 FO	0	0				
 RECORTES CERO	0	0				
 PUM+J	0	0	0	 PUM+J	0	0
 PACMA	0	0	-0,46	 PACMA	2	0,46

2023	Comparado con 10 N - 2019			
	Votos	%	Votos	%
Participación	322	83,63 + 14,52%	282	69,11
Abstención	63	16,36 -14,52%	126	30,88
Votos válidos	315	97,82 -1,82%	281	99,64
A candidatura	314	99,68 + 0,40%	279	99,28
En blanco	1	0,31 -0,40%	2	0,71
Votos nulos	7	2,17 + 1,82%	1	0,35
















2023				Comparado con 10 N - 2019		
Candidaturas	Votos	%		Candidaturas	Votos	%
 PP	161	51,11	+ 6,99	 PP	124	44,12
 PSOE	87	27,61	-0,14	 PSOE	78	27,75
 VOX	51	16,19	-3,38	 VOX	55	19,57
 SUMAR	9	2,85				
 Zsi	2	0,63				
 FO	1	0,31				
 PREPAL	1	0,31	+ 0,31	 PREPAL	0	0
 U.P.L.	1	0,31	+ 0,31	 UPL	0	0
 PACMA	1	0,31	+ 0,31	 PACMA	0	0
 RECORTES CERO	0	0				
 PUM+J	0	0	0	 PUM+J	0	0
 PCTE	0	0	0	 PCTE	0	0






















2023		Comparado con 10 N - 2019			
	Votos	%		Votos	%
Participación	170	86,73	+ 4,92%	180	81,81
Abstención	26	13,26	-4,92%	40	18,18
Votos válidos	169	99,41	-0,59%	180	100,00
A candidatura	166	98,22	+ 0,45%	176	97,77
En blanco	3	1,77	-0,45%	4	2,22
Votos nulos	1	0,58	+ 0,58%	0	0,00

2023					Comparado con 10 N - 2019				
Candidaturas	Votos	%			Candidaturas	Votos	%		
 PSOE	67	39,64	+ 4,64		 PSOE	63	35		
 PP	65	38,46	+ 11,24		 PP	49	27,22		
 VOX	29	17,15	-6,18		 VOX	42	23,33		
 SUMAR	5	2,95							
 FO	0	0							
 PREPAL	0	0	0		 PREPAL	0	0		
 RECORTES CERO	0	0							
 U.P.L.	0	0	0		 UPL	0	0		
 PUM+J	0	0	0		 PUM+J	0	0		
 Zsi	0	0							
 PACMA	0	0	0		 PACMA	0	0		
 PCTE	0	0	0		 PCTE	0	0		










2023	Comparado con 10 N - 2019				
	Votos	%		Votos	%
Participación	317	68,91	+ 5,50%	319	63,41
Abstención	143	31,08	-5,50%	184	36,58
Votos válidos	312	98,42	-0,63%	316	99,05
A candidatura	310	99,35	+ 0,94%	311	98,41
En blanco	2	0,64	-0,94%	5	1,58
Votos nulos	5	1,57	+ 0,63%	3	0,94

2023	Comparado con 10 N - 2019					
Candidaturas	Votos	%		Candidaturas	Votos	%
 PP	138	44,23	+ 5,94	 PP	121	38,29
 PSOE	106	33,97	+ 0,43	 PSOE	106	33,54
 VOX	45	14,42	-1,40	 VOX	50	15,82
 SUMAR	12	3,84				
 Zsi	7	2,24				
 U.P.L.	2	0,64	+ 0,64	 UPL	0	0
 FO	0	0				
 PREPAL	0	0	0	 PREPAL	0	0
 RECORTES CERO	0	0				
 PUM+J	0	0	-0,31	 PUM+J	1	0,31
 PACMA	0	0	0	 PACMA	0	0
 PCTE	0	0	0	 PCTE	0	0



















2023	Comparado con 10 N - 2019				
	Votos	%		Votos	%
Participación	130	77,38	-2,50%	139	79,88
Abstención	38	22,61	+2,50%	35	20,11
Votos válidos	128	98,46	+0,62%	136	97,84
A candidatura	125	97,65	-1,61%	135	99,26
En blanco	3	2,34	+1,61%	1	0,73
Votos nulos	2	1,53	-0,62%	3	2,15

2023			Comparado con 10 N - 2019			
Candidaturas	Votos	%		Candidaturas	Votos	%
 PP	73	57,03	+12,18	 PP	61	44,85
 PSOE	29	22,65	-0,87	 PSOE	32	23,52
 VOX	13	10,15	-3,08	 VOX	18	13,23
 SUMAR	5	3,90				
 Zsi	3	2,34				
 PREPAL	1	0,78	+0,78	 PREPAL	0	0
 PUM+J	1	0,78	+0,05	 PUM+J	1	0,73
 FO	0	0				
 RECORTES CERO	0	0				
 U.P.L.	0	0	0	 UPL	0	0
 PACMA	0	0	-1,47	 PACMA	2	1,47
 PCTE	0	0	-1,47	 PCTE	2	1,47





















2023	Comparado con 10 N - 2019			
	Votos	%	Votos	%
Participación	67	76,13 + 4,54%	63	71,59
Abstención	21	23,86 -4,54%	25	28,40
Votos válidos	67	100 + 7,94%	58	92,06
A candidatura	66	98,50 + 0,23%	57	98,27
En blanco	1	1,49 -0,23%	1	1,72
Votos nulos	0	0 -7,93%	5	7,93

2023				Comparado con 10 N - 2019		
Candidaturas	Votos	%		Candidaturas	Votos	%
 PP	26	38,80	+ 12,94	 PP	15	25,86
 PSOE	25	37,31	+ 1,11	 PSOE	21	36,20
 VOX	12	17,91	+ 2,40	 VOX	9	15,51
 PREPAL	2	2,98	+ 2,98	 PREPAL	0	0
 SUMAR	1	1,49				
 FO	0	0				
 RECORTES CERO	0	0				
 U.P.L.	0	0	0	 UPL	0	0
 PUM+J	0	0	0	 PUM+J	0	0
 Zsi	0	0				
 PACMA	0	0	-1,72	 PACMA	1	1,72
 PCTE	0	0	0	 PCTE	0	0








2023	Comparado con 10 N - 2019				
	Votos	%		Votos	%
Participación	229	74,83	-2,02%	249	76,85
Abstención	77	25,16	+2,02%	75	23,14
Votos válidos	226	98,68	+2,70%	239	95,98
A candidatura	226	100	+1,26%	236	98,74
En blanco	0	0	-1,25%	3	1,25
Votos nulos	3	1,31	-2,70%	10	4,01

2023	Comparado con 10 N - 2019					
Candidaturas	Votos	%		Candidaturas	Votos	%
 PP	80	35,39	+10,29	 PP	60	25,10
 PSOE	74	32,74	+3,04	 PSOE	71	29,70
 VOX	56	24,77	-2	 VOX	64	26,77
 SUMAR	11	4,86				
 PACMA	3	1,32	+0,91	 PACMA	1	0,41
 FO	1	0,44				
 Zsi	1	0,44				
 PREPAL	0	0	0	 PREPAL	0	0
 RECORTES CERO	0	0				
 U.P.L.	0	0	0	 UPL	0	0
 PUM+J	0	0	0	 PUM+J	0	0
 PCTE	0	0	0	 PCTE	0	0





















2023	Comparado con 10 N - 2019			
	Votos	%	Votos	%
Participación	88	86,27 + 4,62%	89	81,65
Abstención	14	13,72 -4,62%	20	18,34
Votos válidos	87	98,86 + 1,11%	87	97,75
A candidatura	87	100 + 2,30%	85	97,70
En blanco	0	0 -2,29%	2	2,29
Votos nulos	1	1,13 -1,11%	2	2,24

2023	Comparado con 10 N - 2019					
Candidaturas	Votos	%		Candidaturas	Votos	%
 PSOE	42	48,27	0	 PSOE	42	48,27
 PP	33	37,93	+ 6,90	 PP	27	31,03
 VOX	7	8,04	0	 VOX	7	8,04
 SUMAR	5	5,74				
 FO	0	0				
 PREPAL	0	0	0	 PREPAL	0	0
 RECORTES CERO	0	0				
 U.P.L.	0	0	0	 UPL	0	0
 PUM+J	0	0	0	 PUM+J	0	0
 Zsi	0	0				
 PACMA	0	0	-1,14	 PACMA	1	1,14
 PCTE	0	0	0	 PCTE	0	0

2023	Comparado con 10 N - 2019			
	Votos	%	Votos	%
Participación	312	76,28 + 6,11%	287	70,17
Abstención	97	23,71 - 6,11%	122	29,82
Votos válidos	304	97,43 - 0,82%	282	98,25
A candidatura	303	99,67 + 0,03%	281	99,64
En blanco	1	0,32 - 0,03%	1	0,35
Votos nulos	8	2,56 + 0,82%	5	1,74



















2023			Comparado con 10 N - 2019			
Candidaturas	Votos	%	Candidaturas	Votos	%	
 PSOE	129	42,43	-3,31	 PSOE	129	45,74
 PP	119	39,14	+ 13,26	 PP	73	25,88
 VOX	35	11,51	-3,73	 VOX	43	15,24
 SUMAR	17	5,59				
 Zsi	2	0,65				
 U.P.L.	1	0,32	+ 0,32	 UPL	0	0
 FO	0	0				
 PREPAL	0	0	0	 PREPAL	0	0
 RECORTES CERO	0	0				
 PUM+J	0	0	0	 PUM+J	0	0
 PACMA	0	0	-0,35	 PACMA	1	0,35
 PCTE	0	0	0	 PCTE	0	0

2023	Comparado con 10 N - 2019			
	Votos	%	Votos	%
Participación	166	80,58 + 8,10%	166	72,48
Abstención	40	19,41 - 8,10%	63	27,51
Votos válidos	166	100 + 1,21%	164	98,79
A candidatura	165	99,39 + 0,61%	162	98,78
En blanco	1	0,60 - 0,61%	2	1,21
Votos nulos	0	0 - 1,20%	2	1,20








2023				Comparado con 10 N - 2019		
Candidaturas	Votos	%		Candidaturas	Votos	%
 PP	79	47,59	-1,19	 PP	80	48,78
 PSOE	41	24,69	+ 5,79	 PSOE	31	18,90
 VOX	25	15,06	-1,40	 VOX	27	16,46
 SUMAR	11	6,62				
 Zsi	9	5,42				
 FO	0	0				
 PREPAL	0	0	0	 PREPAL	0	0
 RECORTES CERO	0	0				
 U.P.L.	0	0	-0,60	 UPL	1	0,60
 PUM+J	0	0	0	 PUM+J	0	0
 PACMA	0	0	-0,60	 PACMA	1	0,60
 PCTE	0	0	0	 PCTE	0	0






















2023	Comparado con 10 N - 2019				
	Votos	%		Votos	%
Participación	191	79,91	+ 5,31%	191	74,60
Abstención	48	20,08	-5,31%	65	25,39
Votos válidos	191	100	+ 1,05%	189	98,95
A candidatura	188	98,42	-1,05%	188	99,47
En blanco	3	1,57	+ 1,05%	1	0,52
Votos nulos	0	0	-1,04%	2	1,04

2023			Comparado con 10 N - 2019			
Candidaturas	Votos	%		Candidaturas	Votos	%
 PP	88	46,07	+ 14,33	 PP	60	31,74
 PSOE	75	39,26	-3,06	 PSOE	80	42,32
 VOX	14	7,32	-4,84	 VOX	23	12,16
 SUMAR	7	3,66				
 Zsi	2	1,04				
 PACMA	1	0,52	0	 PACMA	1	0,52
 PCTE	1	0,52	0	 PCTE	1	0,52
 FO	0	0				
 PREPAL	0	0	-0,52	 PREPAL	1	0,52
 RECORTES CERO	0	0				
 U.P.L.	0	0	-0,52	 UPL	1	0,52
 PUM+J	0	0	0	 PUM+J	0	0





















2023	Comparado con 10 N - 2019			
	Votos	%	Votos	%
Participación	64	91,42 + 19,63%	56	71,79
Abstención	6	8,57 -19,63%	22	28,20
Votos válidos	63	98,43 + 3,79%	53	94,64
A candidatura	62	98,41 -1,59%	53	100,00
En blanco	1	1,58 + 1,58%	0	0,00
Votos nulos	1	1,56 -3,79%	3	5,35

2023			Comparado con 10 N - 2019			
Candidaturas	Votos	%	Candidaturas	Votos	%	
 PP	27	42,85	+ 5,12	 PP	20	37,73
 PSOE	22	34,92	-6,58	 PSOE	22	41,50
 VOX	8	12,69	-2,40	 VOX	8	15,09
 SUMAR	3	4,76				
 FO	1	1,58				
 U.P.L.	1	1,58	+ 1,58	 UPL	0	0
 PREPAL	0	0	0	 PREPAL	0	0
 RECORTES CERO	0	0				
 PUM+J	0	0	0	 PUM+J	0	0
 Zsi	0	0				
 PACMA	0	0	0	 PACMA	0	0
 PCTE	0	0	0	 PCTE	0	0

2023	Comparado con 10 N - 2019				
	Votos	%		Votos	%
Participación	172	74,78	+ 4,05%	174	70,73
Abstención	58	25,21	-4,05%	72	29,26
Votos válidos	171	99,41	+ 2,29%	169	97,12
A candidatura	171	100	0%	169	100,00
En blanco	0	0	0%	0	0,00
Votos nulos	1	0,58	-2,29%	5	2,87

2023				Comparado con 10 N - 2019		
Candidaturas	Votos	%		Candidaturas	Votos	%
 PP	79	46,19	+ 2,41	 PP	74	43,78
 PSOE	51	29,82	-0,35	 PSOE	51	30,17
 VOX	25	14,61	-2,54	 VOX	29	17,15
 SUMAR	10	5,84				
 Zsi	4	2,33				
 PREPAL	1	0,58	+ 0,58	 PREPAL	0	0
 PUM+J	1	0,58	+ 0,58	 PUM+J	0	0
 FO	0	0				
 RECORTES CERO	0	0				
 U.P.L.	0	0	0	 UPL	0	0
 PACMA	0	0	0	 PACMA	0	0
 PCTE	0	0	0	 PCTE	0	0





















2023	Comparado con 10 N - 2019				
	Votos	%		Votos	%
Participación	70	76,08	+ 0,57%	74	75,51
Abstención	22	23,91	-0,57%	24	24,48
Votos válidos	69	98,57	+ 1,28%	72	97,29
A candidatura	68	98,55	-0,06%	71	98,61
En blanco	1	1,44	+ 0,06%	1	1,38
Votos nulos	1	1,42	-1,28%	2	2,70

2023	Comparado con 10 N - 2019					
Candidaturas	Votos	%		Candidaturas	Votos	%
 PP	39	56,52	+ 19,02	 PP	27	37,50
 VOX	14	20,28	-6,10	 VOX	19	26,38
 PSOE	12	17,39	-4,83	 PSOE	16	22,22
 SUMAR	2	2,89				
 Zsi	1	1,44				
 FO	0	0				
 PREPAL	0	0	0	 PREPAL	0	0
 RECORTES CERO	0	0				
 U.P.L.	0	0	-1,38	 UPL	1	1,38
 PUM+J	0	0	0	 PUM+J	0	0
 PACMA	0	0	-1,38	 PACMA	1	1,38
 PCTE	0	0	0	 PCTE	0	0




















2023			Comparado con 10 N - 2019	
	Votos	%	Votos	%
Participación	90	83,33 + 5,46%	88	77,87
Abstención	18	16,66 -5,46%	25	22,12
Votos válidos	90	100 0%	88	100,00
A candidatura	86	95,55 -4,45%	88	100,00
En blanco	4	4,44 + 4,44%	0	0,00
Votos nulos	0	0 0%	0	0,00

2023					Comparado con 10 N - 2019				
Candidaturas	Votos	%			Candidaturas	Votos	%		
 PP	57	63,33	+ 12,20		 PP	45	51,13		
 PSOE	11	12,22	-8,23		 PSOE	18	20,45		
 VOX	8	8,88	-7,02		 VOX	14	15,90		
 SUMAR	7	7,77							
 Zsi	2	2,22							
 U.P.L.	1	1,11	+ 1,11		 UPL	0	0		
 FO	0	0							
 PREPAL	0	0	-1,13		 PREPAL	1	1,13		
 RECORTES CERO	0	0							
 PUM+J	0	0	0		 PUM+J	0	0		
 PACMA	0	0	-1,13		 PACMA	1	1,13		
 PCTE	0	0	0		 PCTE	0	0		













2023	Comparado con 10 N - 2019			
	Votos	%	Votos	%
Participación	330	71,42 + 10,18%	305	61,24
Abstención	132	28,57 -10,18%	193	38,75
Votos válidos	329	99,69 -0,31%	305	100,00
A candidatura	327	99,39 + 0,05%	303	99,34
En blanco	2	0,60 -0,05%	2	0,65
Votos nulos	1	0,30 + 0,30%	0	0,00

2023			Comparado con 10 N - 2019			
Candidaturas	Votos	%	Candidaturas	Votos	%	
 PP	188	57,14	+ 21,08	 PP	110	36,06
 PSOE	73	22,18	+ 0,55	 PSOE	66	21,63
 VOX	42	12,76	-6,58	 VOX	59	19,34
 SUMAR	20	6,07				
 Zsi	2	0,60				
 PREPAL	1	0,30	-0,02	 PREPAL	1	0,32
 U.P.L.	1	0,30	-0,02	 UPL	1	0,32
 FO	0	0				
 RECORTES CERO	0	0				
 PUM+J	0	0	0	 PUM+J	0	0
 PACMA	0	0	-0,32	 PACMA	1	0,32
 PCTE	0	0	-0,32	 PCTE	1	0,32

2023	Comparado con 10 N - 2019			
	Votos	%	Votos	%
Participación	128	78,04 + 12,47%	120	65,57
Abstención	36	21,95 -12,47%	63	34,42
Votos válidos	127	99,21 + 1,71%	117	97,50
A candidatura	124	97,63 -0,66%	115	98,29
En blanco	3	2,36 + 0,66%	2	1,70
Votos nulos	1	0,78 -1,72%	3	2,50




















2023			Comparado con 10 N - 2019			
Candidaturas	Votos	%	Candidaturas	Votos	%	
 PP	58	45,66	+ 11,48	 PP	40	34,18
 PSOE	36	28,34	-0,71	 PSOE	34	29,05
 VOX	27	21,25	-5,24	 VOX	31	26,49
 SUMAR	2	1,57				
 PUM+J	1	0,78	-0,07	 PUM+J	1	0,85
 FO	0	0				
 PREPAL	0	0	0	 PREPAL	0	0
 RECORTES CERO	0	0				
 U.P.L.	0	0	-0,85	 UPL	1	0,85
 Zsi	0	0				
 PACMA	0	0	0	 PACMA	0	0
 PCTE	0	0	0	 PCTE	0	0

2023			Comparado con 10 N - 2019	
	Votos	%	Votos	%
Participación	685	77,05 + 3,50%	676	73,55
Abstención	204	22,94 -3,50%	243	26,44
Votos válidos	676	98,68 + 0,90%	661	97,78
A candidatura	670	99,11 + 0,33%	653	98,78
En blanco	6	0,88 -0,33%	8	1,21
Votos nulos	9	1,31 -0,90%	15	2,21









2023			Comparado con 10 N - 2019			
Candidaturas	Votos	%	Candidaturas	Votos	%	
 PSOE	266	39,34	+ 2,28	 PSOE	245	37,06
 PP	241	35,65	+ 7,82	 PP	184	27,83
 VOX	115	17,01	-3,56	 VOX	136	20,57
 SUMAR	23	3,40				
 Zsi	16	2,36				
 U.P.L.	4	0,59	+ 0,29	 UPL	2	0,30
 PACMA	3	0,44	-0,46	 PACMA	6	0,90
 PUM+J	1	0,14	-0,01	 PUM+J	1	0,15
 PCTE	1	0,14	+ 0,14	 PCTE	0	0
 FO	0	0				
 PREPAL	0	0	-0,45	 PREPAL	3	0,45
 RECORTES CERO	0	0				





2023	Comparado con 10 N - 2019				
	Votos	%		Votos	%
Participación	618	76,10	+ 8,10%	576	68,00
Abstención	194	23,89	-8,10%	271	31,99
Votos válidos	614	99,35	+ 0,57%	569	98,78
A candidatura	611	99,51	+ 0,92%	561	98,59
En blanco	3	0,48	-0,92%	8	1,40
Votos nulos	4	0,64	-0,57%	7	1,21

2023			Comparado con 10 N - 2019			
Candidaturas	Votos	%		Candidaturas	Votos	%
 PP	303	49,34	+ 16,13	 PP	189	33,21
 PSOE	189	30,78	-2,43	 PSOE	189	33,21
 VOX	78	12,70	-6,98	 VOX	112	19,68
 SUMAR	30	4,88				
 Zsi	7	1,14				
 FO	2	0,32				
 PREPAL	2	0,32	-0,03	 PREPAL	2	0,35
 RECORTES CERO	0	0				
 U.P.L.	0	0	0	 UPL	0	0
 PUM+J	0	0	0	 PUM+J	0	0
 PACMA	0	0	-0,35	 PACMA	2	0,35
 PCTE	0	0	0	 PCTE	0	0









2023	Comparado con 10 N - 2019			
	Votos	%	Votos	%
Participación	69	86,25 + 7,13%	72	79,12
Abstención	11	13,75 - 7,12%	19	20,87
Votos válidos	67	97,10 - 2,90%	72	100,00
A candidatura	67	100 + 4,17%	69	95,83
En blanco	0	0 - 4,16%	3	4,16
Votos nulos	2	2,89 + 2,89%	0	0,00

2023	Comparado con 10 N - 2019					
Candidaturas	Votos	%		Candidaturas	Votos	%
 PP	28	41,79	+ 14,02	 PP	20	27,77
 PSOE	20	29,85	+ 4,85	 PSOE	18	25
 VOX	14	20,89	- 8,27	 VOX	21	29,16
 SUMAR	3	4,47				
 PACMA	2	2,98	+ 2,98	 PACMA	0	0
 FO	0	0				
 PREPAL	0	0	0	 PREPAL	0	0
 RECORTES CERO	0	0				
 U.P.L.	0	0	0	 UPL	0	0
 PUM+J	0	0	0	 PUM+J	0	0
 Zsi	0	0				
 PCTE	0	0	0	 PCTE	0	0





















2023			Comparado con 10 N - 2019		
	Votos	%	Votos	%	
Participación	208	75,91	+ 8,90%	191	67,01
Abstención	66	24,08	-8,90%	94	32,98
Votos válidos	205	98,55	-0,92%	190	99,47
A candidatura	204	99,51	+ 1,09%	187	98,42
En blanco	1	0,48	-1,09%	3	1,57
Votos nulos	3	1,44	+ 0,92%	1	0,52

2023					Comparado con 10 N - 2019				
Candidaturas	Votos	%			Candidaturas	Votos	%		
 PSOE	77	37,56	-5,59		 PSOE	82	43,15		
 PP	77	37,56	+ 8,62		 PP	55	28,94		
 VOX	39	19,02	+ 1,13		 VOX	34	17,89		
 Zsi	8	3,90							
 SUMAR	2	0,97							
 U.P.L.	1	0,48	+ 0,48		 UPL	0	0		
 FO	0	0							
 PREPAL	0	0	0		 PREPAL	0	0		
 RECORTES CERO	0	0							
 PUM+J	0	0	0		 PUM+J	0	0		
 PACMA	0	0	-0,52		 PACMA	1	0,52		
 PCTE	0	0	0		 PCTE	0	0		















2023	Comparado con 10 N - 2019			
	Votos	%	Votos	%
Participación	86	74,78 + 5,63%	74	69,15
Abstención	29	25,21 - 5,63%	33	30,84
Votos válidos	86	100 + 4,06%	71	95,94
A candidatura	86	100 0%	71	100,00
En blanco	0	0 0%	0	0,00
Votos nulos	0	0 - 4,05%	3	4,05

2023			Comparado con 10 N - 2019			
Candidaturas	Votos	%	Candidaturas	Votos	%	
 PP	37	43,02	-6,27	 PP	35	49,29
 PSOE	25	29,06	-3,33	 PSOE	23	32,39
 VOX	16	18,60	+ 3,11	 VOX	11	15,49
 SUMAR	5	5,81				
 U.P.L.	2	2,32	+ 2,32	 UPL	0	0
 PUM+J	1	1,16	+ 1,16	 PUM+J	0	0
 FO	0	0				
 PREPAL	0	0	0	 PREPAL	0	0
 RECORTES CERO	0	0				
 Zsi	0	0				
 PACMA	0	0	0	 PACMA	0	0
 PCTE	0	0	0	 PCTE	0	0

2023	Comparado con 10 N - 2019			
	Votos	%	Votos	%
Participación	71	87,65 + 15,04%	61	72,61
Abstención	10	12,34 -15,04%	23	27,38
Votos válidos	71	100 + 4,92%	58	95,08
A candidatura	71	100 0%	58	100,00
En blanco	0	0 0%	0	0,00
Votos nulos	0	0 -4,91%	3	4,91

2023				Comparado con 10 N - 2019		
Candidaturas	Votos	%		Candidaturas	Votos	%
 PP	32	45,07	+ 17,49	 PP	16	27,58
 VOX	16	22,53	-17,12	 VOX	23	39,65
 PSOE	12	16,90	-7,23	 PSOE	14	24,13
 U.P.L.	4	5,63	+ 5,63	 UPL	0	0
 SUMAR	4	5,63				
 Zsi	3	4,22				
 FO	0	0				
 PREPAL	0	0	-1,72	 PREPAL	1	1,72
 RECORTES CERO	0	0				
 PUM+J	0	0	0	 PUM+J	0	0
 PACMA	0	0	0	 PACMA	0	0
 PCTE	0	0	0	 PCTE	0	0





















2023	Comparado con 10 N - 2019				
	Votos	%		Votos	%
Participación	225	80,35	+ 6,60%	222	73,75
Abstención	55	19,64	-6,60%	79	26,24
Votos válidos	223	99,11	-0,43%	221	99,54
A candidatura	221	99,10	-0,44%	220	99,54
En blanco	2	0,89	+ 0,44%	1	0,45
Votos nulos	2	0,88	+ 0,43%	1	0,45

2023				Comparado con 10 N - 2019		
Candidaturas	Votos	%		Candidaturas	Votos	%
 PP	103	46,18	+ 15,87	 PP	67	30,31
 PSOE	71	31,83	-2,55	 PSOE	76	34,38
 VOX	32	14,34	-10,99	 VOX	56	25,33
 SUMAR	9	4,03				
 Zsi	3	1,34				
 U.P.L.	2	0,89	+ 0,44	 UPL	1	0,45
 PACMA	1	0,44	+ 0,44	 PACMA	0	0
 FO	0	0				
 PREPAL	0	0	0	 PREPAL	0	0
 RECORTES CERO	0	0				
 PUM+J	0	0	0	 PUM+J	0	0
 PCTE	0	0	0	 PCTE	0	0

2023	Comparado con 10 N - 2019				
	Votos	%		Votos	%
Participación	119	68,78	-2,64%	130	71,42
Abstención	54	31,21	+2,64%	52	28,57
Votos válidos	118	99,15	-0,85%	130	100,00
A candidatura	117	99,15	+0,69%	128	98,46
En blanco	1	0,84	-0,69%	2	1,53
Votos nulos	1	0,84	+0,84%	0	0,00

2023	Comparado con 10 N - 2019					
Candidaturas	Votos	%		Candidaturas	Votos	%
 PP	54	45,76	+3,46	 PP	55	42,30
 PSOE	43	36,44	-3,56	 PSOE	52	40
 VOX	14	11,86	+2,63	 VOX	12	9,23
 U.P.L.	2	1,69	+1,69	 UPL	0	0
 FO	1	0,84				
 RECORTES CERO	1	0,84				
 SUMAR	1	0,84				
 Zsi	1	0,84				
 PREPAL	0	0	0	 PREPAL	0	0
 PUM+J	0	0	0	 PUM+J	0	0
 PACMA	0	0	0	 PACMA	0	0
 PCTE	0	0	0	 PCTE	0	0

2023	Comparado con 10 N - 2019			
	Votos	%	Votos	%
Participación	205	78,54 + 9,49%	183	69,05
Abstención	56	21,45 -9,49%	82	30,94
Votos válidos	201	98,04 -0,86%	181	98,90
A candidatura	196	97,51 -0,28%	177	97,79
En blanco	5	2,48 + 0,28%	4	2,20
Votos nulos	4	1,95 + 0,86%	2	1,09





















2023	Comparado con 10 N - 2019					
Candidaturas	Votos	%		Candidaturas	Votos	%
 PSOE	89	44,27	+ 6,15	 PSOE	69	38,12
 PP	82	40,79	-0,09	 PP	74	40,88
 VOX	17	8,45	-0,38	 VOX	16	8,83
 SUMAR	7	3,48				
 Zsi	1	0,49				
 FO	0	0				
 PREPAL	0	0	0	 PREPAL	0	0
 RECORTES CERO	0	0				
 U.P.L.	0	0	0	 UPL	0	0
 PUM+J	0	0	0	 PUM+J	0	0
 PACMA	0	0	0	 PACMA	0	0
 PCTE	0	0	-0,55	 PCTE	1	0,55























2023	Comparado con 10 N - 2019			
	Votos	%	Votos	%
Participación	454	78,14 + 12,32%	389	65,82
Abstención	127	21,85 -12,32%	202	34,17
Votos válidos	446	98,23 -1,51%	388	99,74
A candidatura	440	98,65 -0,57%	385	99,22
En blanco	6	1,34 + 0,57%	3	0,77
Votos nulos	8	1,76 + 1,51%	1	0,25

2023			Comparado con 10 N - 2019			
Candidaturas	Votos	%	Candidaturas	Votos	%	
 PSOE	191	42,82	+ 2,88	 PSOE	155	39,94
 PP	155	34,75	+ 4,34	 PP	118	30,41
 VOX	52	11,65	-3,29	 VOX	58	14,94
 SUMAR	23	5,15				
 Zsi	13	2,91				
 PUM+J	2	0,44	-0,07	 PUM+J	2	0,51
 FO	1	0,22				
 PREPAL	1	0,22	+ 0,22	 PREPAL	0	0
 U.P.L.	1	0,22	-0,03	 UPL	1	0,25
 PCTE	1	0,22	+ 0,22	 PCTE	0	0
 RECORTES CERO	0	0				
 PACMA	0	0	-0,25	 PACMA	1	0,25





















2023	Comparado con 10 N - 2019			
	Votos	%	Votos	%
Participación	160	80,80 + 3,62%	159	77,18
Abstención	38	19,19 -3,62%	47	22,81
Votos válidos	159	99,37 + 1,89%	155	97,48
A candidatura	159	100 0%	155	100,00
En blanco	0	0 0%	0	0,00
Votos nulos	1	0,62 -1,89%	4	2,51

2023	Comparado con 10 N - 2019					
Candidaturas	Votos	%		Candidaturas	Votos	%
 PSOE	79	49,68	+ 3,23	 PSOE	72	46,45
 PP	63	39,62	+ 6,72	 PP	51	32,90
 VOX	8	5,03	-2,06	 VOX	11	7,09
 SUMAR	5	3,14				
 U.P.L.	4	2,51	+ 2,51	 UPL	0	0
 FO	0	0				
 PREPAL	0	0	0	 PREPAL	0	0
 RECORTES CERO	0	0				
 PUM+J	0	0	0	 PUM+J	0	0
 Zsi	0	0				
 PACMA	0	0	-0,64	 PACMA	1	0,64
 PCTE	0	0	0	 PCTE	0	0


2023	Comparado con 10 N - 2019			
	Votos	%	Votos	%
Participación	105	84 + 15,47%	98	68,53
Abstención	20	16 -15,46%	45	31,46
Votos válidos	105	100 + 1,03%	97	98,97
A candidatura	105	100 + 1,04%	96	98,96
En blanco	0	0 -1,03%	1	1,03
Votos nulos	0	0 -1,02%	1	1,02

2023			Comparado con 10 N - 2019			
Candidaturas	Votos	%	Candidaturas	Votos	%	
 PP	49	46,66	+ 14,71	 PP	31	31,95
 PSOE	36	34,28	+ 4,39	 PSOE	29	29,89
 VOX	13	12,38	-2,05	 VOX	14	14,43
 SUMAR	4	3,80				
 PREPAL	1	0,95	-1,11	 PREPAL	2	2,06
 PACMA	1	0,95	+ 0,95	 PACMA	0	0
 PCTE	1	0,95	+ 0,95	 PCTE	0	0
 FO	0	0				
 RECORTES CERO	0	0				
 U.P.L.	0	0	-1,03	 UPL	1	1,03
 PUM+J	0	0	0	 PUM+J	0	0
 Zsi	0	0				





















2023	Comparado con 10 N - 2019			
	Votos	%	Votos	%
Participación	77	71,96 + 15,65%	58	56,31
Abstención	30	28,03 -15,65%	45	43,68
Votos válidos	76	98,70 -1,30%	58	100,00
A candidatura	76	100 0%	58	100,00
En blanco	0	0 0%	0	0,00
Votos nulos	1	1,29 + 1,29%	0	0,00

2023				Comparado con 10 N - 2019		
Candidaturas	Votos	%		Candidaturas	Votos	%
 PP	40	52,63	+ 7,81	 PP	26	44,82
 PSOE	24	31,57	-8,08	 PSOE	23	39,65
 SUMAR	6	7,89				
 VOX	6	7,89	+ 1	 VOX	4	6,89
 FO	0	0				
 PREPAL	0	0	0	 PREPAL	0	0
 RECORTES CERO	0	0				
 U.P.L.	0	0	0	 UPL	0	0
 PUM+J	0	0	0	 PUM+J	0	0
 Zsi	0	0				
 PACMA	0	0	0	 PACMA	0	0
 PCTE	0	0	0	 PCTE	0	0









2023	Comparado con 10 N - 2019				
	Votos	%		Votos	%
Participación	224	72,96	-2,28%	228	75,24
Abstención	83	27,03	+2,28%	75	24,75
Votos válidos	220	98,21	-1,35%	227	99,56
A candidatura	216	98,18	-0,49%	224	98,67
En blanco	4	1,81	+0,49%	3	1,32
Votos nulos	4	1,78	+1,35%	1	0,43

2023			Comparado con 10 N - 2019			
Candidaturas	Votos	%		Candidaturas	Votos	%
 PP	112	50,90	+13,46	 PP	85	37,44
 PSOE	66	30	-1,71	 PSOE	72	31,71
 VOX	27	12,27	-3,14	 VOX	35	15,41
 SUMAR	8	3,63				
 FO	1	0,45				
 PREPAL	1	0,45	+0,01	 PREPAL	1	0,44
 PACMA	1	0,45	+0,45	 PACMA	0	0
 RECORTES CERO	0	0				
 U.P.L.	0	0	-0,44	 UPL	1	0,44
 PUM+J	0	0	0	 PUM+J	0	0
 Zsi	0	0				
 PCTE	0	0	0	 PCTE	0	0












2023			Comparado con 10 N - 2019	
	Votos	%	Votos	%
Participación	313	68,49 + 6,36%	297	62,13
Abstención	144	31,50 -6,36%	181	37,86
Votos válidos	310	99,04 -0,62%	296	99,66
A candidatura	307	99,03 + 1,06%	290	97,97
En blanco	3	0,96 -1,06%	6	2,02
Votos nulos	3	0,95 + 0,62%	1	0,33

2023					Comparado con 10 N - 2019		
Candidaturas	Votos	%		Candidaturas	Votos	%	
 PP	164	52,90	+ 15,40	 PP	111	37,50	
 PSOE	74	23,87	-3,15	 PSOE	80	27,02	
 VOX	52	16,77	-5,52	 VOX	66	22,29	
 SUMAR	14	4,51					
 U.P.L.	2	0,64	-0,03	 UPL	2	0,67	
 FO	1	0,32					
 PREPAL	0	0	0	 PREPAL	0	0	
 RECORTES CERO	0	0					
 PUM+J	0	0	0	 PUM+J	0	0	
 Zsi	0	0					
 PACMA	0	0	0	 PACMA	0	0	
 PCTE	0	0	0	 PCTE	0	0	

2023	Comparado con 10 N - 2019				
	Votos	%		Votos	%
Participación	676	68,62	-2,65%	747	71,27
Abstención	309	31,37	+2,65%	301	28,72
Votos válidos	674	99,70	+2,65%	725	97,05
A candidatura	666	98,81	-0,36%	719	99,17
En blanco	8	1,18	+0,36%	6	0,82
Votos nulos	2	0,29	-2,65%	22	2,94












2023	Comparado con 10 N - 2019					
Candidaturas	Votos	%		Candidaturas	Votos	%
 PP	328	48,66	+5,49	 PP	313	43,17
 PSOE	177	26,26	-2,29	 PSOE	207	28,55
 VOX	113	16,76	-1,44	 VOX	132	18,20
 SUMAR	23	3,41				
 Zsi	19	2,81				
 U.P.L.	4	0,59	+0,59	 UPL	0	0
 PREPAL	1	0,14	+0,01	 PREPAL	1	0,13
 PUM+J	1	0,14	-0,13	 PUM+J	2	0,27
 FO	0	0				
 RECORTES CERO	0	0				
 PACMA	0	0	-0,27	 PACMA	2	0,27
 PCTE	0	0	-0,13	 PCTE	1	0,13

2023	Comparado con 10 N - 2019				
	Votos	%		Votos	%
Participación	286	68,09	+ 4,94%	276	63,15
Abstención	134	31,90	-4,94%	161	36,84
Votos válidos	282	98,60	+ 0,05%	272	98,55
A candidatura	277	98,22	-1,04%	270	99,26
En blanco	5	1,77	+ 1,04%	2	0,73
Votos nulos	4	1,39	-0,05%	4	1,44





















2023			Comparado con 10 N - 2019			
Candidaturas	Votos	%		Candidaturas	Votos	%
 PP	135	47,87	+ 4,49	 PP	118	43,38
 PSOE	77	27,30	+ 3,78	 PSOE	64	23,52
 VOX	43	15,24	-6,81	 VOX	60	22,05
 SUMAR	13	4,60				
 Zsi	6	2,12				
 FO	1	0,35				
 U.P.L.	1	0,35	-0,38	 UPL	2	0,73
 PCTE	1	0,35	-0,01	 PCTE	1	0,36
 PREPAL	0	0	-0,36	 PREPAL	1	0,36
 RECORTES CERO	0	0				
 PUM+J	0	0	-0,73	 PUM+J	2	0,73
 PACMA	0	0	0	 PACMA	0	0

















2023	Comparado con 10 N - 2019				
	Votos	%		Votos	%
Participación	224	67,46	+ 6,67%	200	60,79
Abstención	108	32,53	-6,67%	129	39,20
Votos válidos	218	97,32	-1,68%	198	99,00
A candidatura	216	99,08	+ 1,11%	194	97,97
En blanco	2	0,91	-1,11%	4	2,02
Votos nulos	6	2,67	+ 1,67%	2	1,00

2023	Comparado con 10 N - 2019					
Candidaturas	Votos	%		Candidaturas	Votos	%
 PP	108	49,54	+ 14,70	 PP	69	34,84
 PSOE	68	31,19	-0,12	 PSOE	62	31,31
 VOX	26	11,92	-4,74	 VOX	33	16,66
 SUMAR	6	2,75				
 Zsi	4	1,83				
 U.P.L.	2	0,91	+ 0,91	 UPL	0	0
 PREPAL	1	0,45	+ 0,45	 PREPAL	0	0
 PUM+J	1	0,45	+ 0,45	 PUM+J	0	0
 FO	0	0				
 RECORTES CERO	0	0				
 PACMA	0	0	0	 PACMA	0	0
 PCTE	0	0	0	 PCTE	0	0



















2023	Comparado con 10 N - 2019			
	Votos	%	Votos	%
Participación	295	72,66 + 10,34%	263	62,32
Abstención	111	27,33 -10,34%	159	37,67
Votos válidos	294	99,66 + 0,43%	261	99,23
A candidatura	294	100 + 1,54%	257	98,46
En blanco	0	0 -1,53%	4	1,53
Votos nulos	1	0,33 -0,43%	2	0,76

2023	Comparado con 10 N - 2019					
Candidaturas	Votos	%		Candidaturas	Votos	%
 PP	155	52,72	+ 1,38	 PP	134	51,34
 PSOE	83	28,23	+ 2,18	 PSOE	68	26,05
 VOX	45	15,30	+ 1,13	 VOX	37	14,17
 U.P.L.	4	1,36	+ 1,36	 UPL	0	0
 SUMAR	4	1,36				
 Zsi	2	0,68				
 FO	1	0,34				
 PREPAL	0	0	0	 PREPAL	0	0
 RECORTES CERO	0	0				
 PUM+J	0	0	0	 PUM+J	0	0
 PACMA	0	0	0	 PACMA	0	0
 PCTE	0	0	-0,38	 PCTE	1	0,38





















2023	Comparado con 10 N - 2019			
	Votos	%	Votos	%
Participación	222	70,70 + 8,39%	210	62,31
Abstención	92	29,29 -8,39%	127	37,68
Votos válidos	220	99,09 + 3,38%	201	95,71
A candidatura	220	100 0%	201	100,00
En blanco	0	0 0%	0	0,00
Votos nulos	2	0,90 -3,38%	9	4,28

2023	Comparado con 10 N - 2019					
Candidaturas	Votos	%		Candidaturas	Votos	%
 PP	133	60,45	+ 5,73	 PP	110	54,72
 PSOE	53	24,09	-3,77	 PSOE	56	27,86
 VOX	22	10	+ 2,04	 VOX	16	7,96
 SUMAR	6	2,72				
 Zsi	4	1,81				
 PREPAL	1	0,45	+ 0,45	 PREPAL	0	0
 U.P.L.	1	0,45	-0,04	 UPL	1	0,49
 FO	0	0				
 RECORTES CERO	0	0				
 PUM+J	0	0	0	 PUM+J	0	0
 PACMA	0	0	0	 PACMA	0	0
 PCTE	0	0	0	 PCTE	0	0




















2023	Comparado con 10 N - 2019			
	Votos	%	Votos	%
Participación	487	68,30 + 7,97%	432	60,33
Abstención	226	31,69 -7,97%	284	39,66
Votos válidos	486	99,79 + 0,49%	429	99,30
A candidatura	484	99,58 + 0,98%	423	98,60
En blanco	2	0,41 -0,98%	6	1,39
Votos nulos	1	0,20 -0,49%	3	0,69

2023			Comparado con 10 N - 2019		
Candidaturas	Votos	%	Candidaturas	Votos	%
 PP	288	59,25 + 14,27	 PP	193	44,98
 PSOE	104	21,39 -2,15	 PSOE	101	23,54
 VOX	64	13,16 -4,78	 VOX	77	17,94
 SUMAR	19	3,90			
 Zsi	8	1,64			
 PCTE	1	0,20 + 0,20	 PCTE	0	0
 FO	0	0			
 PREPAL	0	0 -0,46	 PREPAL	2	0,46
 RECORTES CERO	0	0			
 U.P.L.	0	0 -0,69	 UPL	3	0,69
 PUM+J	0	0	 PUM+J	0	0
 PACMA	0	0	 PACMA	0	0





















2023	Comparado con 10 N - 2019			
	Votos	%	Votos	%
Participación	90	78,94 + 2,02%	100	76,92
Abstención	24	21,05 -2,02%	30	23,07
Votos válidos	89	98,88 + 1,88%	97	97,00
A candidatura	89	100 + 1,04%	96	98,96
En blanco	0	0 -1,03%	1	1,03
Votos nulos	1	1,11 -1,89%	3	3,00

2023	Comparado con 10 N - 2019					
Candidaturas	Votos	%		Candidaturas	Votos	%
 PP	43	48,31	+ 6,05	 PP	41	42,26
 PSOE	37	41,57	+ 1,37	 PSOE	39	40,20
 VOX	7	7,86	-6,57	 VOX	14	14,43
 SUMAR	2	2,24				
 FO	0	0				
 PREPAL	0	0	0	 PREPAL	0	0
 RECORTES CERO	0	0				
 U.P.L.	0	0	0	 UPL	0	0
 PUM+J	0	0	0	 PUM+J	0	0
 Zsi	0	0				
 PACMA	0	0	0	 PACMA	0	0
 PCTE	0	0	0	 PCTE	0	0




















2023	Comparado con 10 N - 2019				
	Votos	%		Votos	%
Participación	211	69,63	-0,06%	230	69,69
Abstención	92	30,36	+0,06%	100	30,30
Votos válidos	209	99,05	+0,79%	226	98,26
A candidatura	207	99,04	+3,03%	217	96,01
En blanco	2	0,95	-3,03%	9	3,98
Votos nulos	2	0,94	-0,79%	4	1,73

2023	Comparado con 10 N - 2019					
Candidaturas	Votos	%		Candidaturas	Votos	%
 PP	108	51,67	+23,36	 PP	64	28,31
 PSOE	46	22	-6,31	 PSOE	64	28,31
 VOX	42	20,09	-2,47	 VOX	51	22,56
 SUMAR	4	1,91				
 Zsi	4	1,91				
 PCTE	2	0,95	+0,51	 PCTE	1	0,44
 U.P.L.	1	0,47	+0,03	 UPL	1	0,44
 FO	0	0				
 PREPAL	0	0	-1,32	 PREPAL	3	1,32
 RECORTES CERO	0	0				
 PUM+J	0	0	-0,44	 PUM+J	1	0,44
 PACMA	0	0	-0,88	 PACMA	2	0,88

2023			Comparado con 10 N - 2019	
	Votos	%	Votos	%
Participación	86	59,31 + 8,36%	80	50,95
Abstención	59	40,68 - 8,36%	77	49,04
Votos válidos	86	100 0%	80	100,00
A candidatura	86	100 0%	80	100,00
En blanco	0	0 0%	0	0,00
Votos nulos	0	0 0%	0	0,00




















2023					Comparado con 10 N - 2019		
Candidaturas	Votos	%			Candidaturas	Votos	%
 PP	56	65,11	+ 10,11		 PP	44	55
 PSOE	14	16,27	- 6,23		 PSOE	18	22,50
 VOX	12	13,95	- 3,55		 VOX	14	17,50
 SUMAR	2	2,32					
 FO	1	1,16					
 RECORTES CERO	1	1,16					
 PREPAL	0	0	0		 PREPAL	0	0
 U.P.L.	0	0	0		 UPL	0	0
 PUM+J	0	0	0		 PUM+J	0	0
 Zsi	0	0					
 PACMA	0	0	0		 PACMA	0	0
 PCTE	0	0	0		 PCTE	0	0

2023	Comparado con 10 N - 2019			
	Votos	%	Votos	%
Participación	104	81,88 0%	113	81,88
Abstención	23	18,11 0%	25	18,11
Votos válidos	103	99,03 + 2,57%	109	96,46
A candidatura	102	99,02 + 2,69%	105	96,33
En blanco	1	0,97 -2,69%	4	3,66
Votos nulos	1	0,96 -2,57%	4	3,53




















2023	Comparado con 10 N - 2019					
Candidaturas	Votos	%		Candidaturas	Votos	%
 PSOE	50	48,54	+ 9,10	 PSOE	43	39,44
 PP	45	43,68	+ 4,24	 PP	43	39,44
 VOX	6	5,82	-4,27	 VOX	11	10,09
 SUMAR	1	0,97				
 FO	0	0				
 PREPAL	0	0	0	 PREPAL	0	0
 RECORTES CERO	0	0				
 U.P.L.	0	0	0	 UPL	0	0
 PUM+J	0	0	0	 PUM+J	0	0
 Zsi	0	0				
 PACMA	0	0	0	 PACMA	0	0
 PCTE	0	0	0	 PCTE	0	0























2023	Comparado con 10 N - 2019			
	Votos	%	Votos	%
Participación	67	76,13 + 0,17%	79	75,96
Abstención	21	23,86 -0,17%	25	24,03
Votos válidos	64	95,52 -0,68%	76	96,20
A candidatura	64	100 0%	76	100,00
En blanco	0	0 0%	0	0,00
Votos nulos	3	4,47 + 0,68%	3	3,79

2023	Comparado con 10 N - 2019					
Candidaturas	Votos	%		Candidaturas	Votos	%
 PP	38	59,37	+ 19,90	 PP	30	39,47
 PSOE	13	20,31	-7,32	 PSOE	21	27,63
 VOX	8	12,50	-16,44	 VOX	22	28,94
 SUMAR	4	6,25				
 U.P.L.	1	1,56	+ 1,56	 UPL	0	0
 FO	0	0				
 PREPAL	0	0	0	 PREPAL	0	0
 RECORTES CERO	0	0				
 PUM+J	0	0	0	 PUM+J	0	0
 Zsi	0	0				
 PACMA	0	0	0	 PACMA	0	0
 PCTE	0	0	0	 PCTE	0	0



2023	Comparado con 10 N - 2019			
	Votos	%	Votos	%
Participación	443	77,99 + 7,26%	440	70,73
Abstención	125	22 -7,26%	182	29,26
Votos válidos	439	99,09 -0,22%	437	99,31
A candidatura	439	100 + 0,92%	433	99,08
En blanco	0	0 -0,91%	4	0,91
Votos nulos	4	0,90 + 0,22%	3	0,68

2023				Comparado con 10 N - 2019		
Candidaturas	Votos	%		Candidaturas	Votos	%
 PP	199	45,33	+ 11,70	 PP	147	33,63
 PSOE	179	40,77	-0,41	 PSOE	180	41,18
 VOX	36	8,20	-7,81	 VOX	70	16,01
 SUMAR	20	4,55				
 PCTE	2	0,45	0	 PCTE	2	0,45
 FO	1	0,22				
 Zsi	1	0,22				
 PACMA	1	0,22	-0,23	 PACMA	2	0,45
 PREPAL	0	0	0	 PREPAL	0	0
 RECORTES CERO	0	0				
 U.P.L.	0	0	0	 UPL	0	0
 PUM+J	0	0	0	 PUM+J	0	0





















2023	Comparado con 10 N - 2019				
	Votos	%		Votos	%
Participación	273	81,49	+ 1,44%	273	80,05
Abstención	62	18,50	-1,44%	68	19,94
Votos válidos	271	99,26	+ 0,36%	270	98,90
A candidatura	264	97,41	+ 1,86%	258	95,55
En blanco	7	2,58	-1,86%	12	4,44
Votos nulos	2	0,73	-0,36%	3	1,09

2023				Comparado con 10 N - 2019		
Candidaturas	Votos	%		Candidaturas	Votos	%
 PSOE	112	41,32	+ 3,55	 PSOE	102	37,77
 PP	102	37,63	+ 4,67	 PP	89	32,96
 VOX	35	12,91	-1,90	 VOX	40	14,81
 SUMAR	14	5,16				
 Zsi	1	0,36				
 FO	0	0				
 PREPAL	0	0	-0,74	 PREPAL	2	0,74
 RECORTES CERO	0	0				
 U.P.L.	0	0	0	 UPL	0	0
 PUM+J	0	0	0	 PUM+J	0	0
 PACMA	0	0	0	 PACMA	0	0
 PCTE	0	0	0	 PCTE	0	0



2023			Comparado con 10 N - 2019	
	Votos	%	Votos	%
Participación	1.017	79,39 + 5,81%	972	73,58
Abstención	264	20,60 - 5,81%	349	26,41
Votos válidos	1.000	98,32 + 0,28%	953	98,04
A candidatura	989	98,90 - 0,47%	947	99,37
En blanco	11	1,09 + 0,47%	6	0,62
Votos nulos	17	1,67 - 0,28%	19	1,95

2023					Comparado con 10 N - 2019		
Candidaturas	Votos	%		Candidaturas	Votos	%	
 PSOE	378	37,79	-3,65	 PSOE	395	41,44	
 PP	363	36,29	+ 9,43	 PP	256	26,86	
 VOX	170	17	-1,25	 VOX	174	18,25	
 SUMAR	59	5,89					
 Zsi	15	1,50					
 U.P.L.	2	0,20	0	 UPL	2	0,20	
 PUM+J	1	0,10	+ 0,10	 PUM+J	0	0	
 PACMA	1	0,10	-0,21	 PACMA	3	0,31	
 FO	0	0					
 PREPAL	0	0	0	 PREPAL	0	0	
 RECORTES CERO	0	0					
 PCTE	0	0	0	 PCTE	0	0	












2023	Comparado con 10 N - 2019				
	Votos	%		Votos	%
Participación	35	77,77	-0,95%	37	78,72
Abstención	10	22,22	+0,95%	10	21,27
Votos válidos	35	100	0%	37	100,00
A candidatura	35	100	+2,71%	36	97,29
En blanco	0	0	-2,70%	1	2,70
Votos nulos	0	0	0%	0	0,00

2023	Comparado con 10 N - 2019					
Candidaturas	Votos	%		Candidaturas	Votos	%
 PP	31	88,57	+18,30	 PP	26	70,27
 PSOE	2	5,71	-5,10	 PSOE	4	10,81
 SUMAR	1	2,85				
 VOX	1	2,85	-7,96	 VOX	4	10,81
 FO	0	0				
 PREPAL	0	0	-2,70	 PREPAL	1	2,70
 RECORTES CERO	0	0				
 U.P.L.	0	0	0	 UPL	0	0
 PUM+J	0	0	0	 PUM+J	0	0
 Zsi	0	0				
 PACMA	0	0	0	 PACMA	0	0
 PCTE	0	0	0	 PCTE	0	0

















2023	Comparado con 10 N - 2019			
	Votos	%	Votos	%
Participación	203	78,37 + 4,31%	197	74,06
Abstención	56	21,62 - 4,31%	69	25,93
Votos válidos	202	99,50 + 0,52%	195	98,98
A candidatura	197	97,52 + 3,17%	184	94,35
En blanco	5	2,47 - 3,17%	11	5,64
Votos nulos	1	0,49 - 0,52%	2	1,01

2023			Comparado con 10 N - 2019			
Candidaturas	Votos	%	Candidaturas	Votos	%	
 PP	81	40,09	+ 10,35	 PP	58	29,74
 PSOE	62	30,69	+ 8,13	 PSOE	44	22,56
 VOX	36	17,82	- 5,25	 VOX	45	23,07
 SUMAR	15	7,42				
 U.P.L.	2	0,99	+ 0,48	 UPL	1	0,51
 PUM+J	1	0,49	+ 0,49	 PUM+J	0	0
 FO	0	0				
 PREPAL	0	0	0	 PREPAL	0	0
 RECORTES CERO	0	0				
 Zsi	0	0				
 PACMA	0	0	- 0,51	 PACMA	1	0,51
 PCTE	0	0	- 1,02	 PCTE	2	1,02

2023	Comparado con 10 N - 2019			
	Votos	%	Votos	%
Participación	660	75,68 + 11,19%	583	64,49
Abstención	212	24,31 -11,19%	321	35,50
Votos válidos	659	99,84 + 0,53%	579	99,31
A candidatura	657	99,69 + 0,56%	574	99,13
En blanco	2	0,30 -0,56%	5	0,86
Votos nulos	1	0,15 -0,53%	4	0,68





















2023			Comparado con 10 N - 2019			
Candidaturas	Votos	%	Candidaturas	Votos	%	
 PP	301	45,67	+ 9,58	 PP	209	36,09
 PSOE	238	36,11	+ 0,19	 PSOE	208	35,92
 VOX	76	11,53	-2,97	 VOX	84	14,50
 SUMAR	33	5				
 U.P.L.	3	0,45	-0,75	 UPL	7	1,20
 PACMA	3	0,45	+ 0,28	 PACMA	1	0,17
 PUM+J	1	0,15	-0,19	 PUM+J	2	0,34
 Zsi	1	0,15				
 PCTE	1	0,15	+ 0,15	 PCTE	0	0
 FO	0	0				
 PREPAL	0	0	0	 PREPAL	0	0
 RECORTES CERO	0	0				

2023			Comparado con 10 N - 2019	
	Votos	%	Votos	%
Participación	88	81,48 + 1,30%	89	80,18
Abstención	20	18,51 -1,30%	22	19,81
Votos válidos	85	96,59 -3,41%	89	100,00
A candidatura	84	98,82 -0,05%	88	98,87
En blanco	1	1,17 + 0,05%	1	1,12
Votos nulos	3	3,40 + 3,40%	0	0,00














2023					Comparado con 10 N - 2019		
Candidaturas	Votos	%		Candidaturas	Votos	%	
 PSOE	30	35,29	+ 2,71	 PSOE	29	32,58	
 PP	30	35,29	-1,78	 PP	33	37,07	
 VOX	10	11,76	-2,84	 VOX	13	14,60	
 SUMAR	4	4,70					
 Zsi	4	4,70					
 RECORTES CERO	3	3,52					
 U.P.L.	2	2,35	+ 2,35	 UPL	0	0	
 FO	1	1,17					
 PREPAL	0	0	0	 PREPAL	0	0	
 PUM+J	0	0	0	 PUM+J	0	0	
 PACMA	0	0	0	 PACMA	0	0	
 PCTE	0	0	0	 PCTE	0	0	




















2023	Comparado con 10 N - 2019				
	Votos	%		Votos	%
Participación	305	66,44	+ 14,76%	246	51,68
Abstención	154	33,55	-14,76%	230	48,31
Votos válidos	303	99,34	+ 0,16%	244	99,18
A candidatura	301	99,33	-0,67%	244	100,00
En blanco	2	0,66	+ 0,66%	0	0,00
Votos nulos	2	0,65	-0,16%	2	0,81

2023				Comparado con 10 N - 2019		
Candidaturas	Votos	%		Candidaturas	Votos	%
 PP	181	59,73	+ 3,59	 PP	137	56,14
 VOX	55	18,15	+ 3,40	 VOX	36	14,75
 PSOE	52	17,16	-5,79	 PSOE	56	22,95
 SUMAR	6	1,98				
 Zsi	5	1,65				
 U.P.L.	2	0,66	-0,15	 UPL	2	0,81
 FO	0	0				
 PREPAL	0	0	-0,40	 PREPAL	1	0,40
 RECORTES CERO	0	0				
 PUM+J	0	0	0	 PUM+J	0	0
 PACMA	0	0	0	 PACMA	0	0
 PCTE	0	0	0	 PCTE	0	0





















2023	Comparado con 10 N - 2019			
	Votos	%	Votos	%
Participación	65	76,47 + 12,73%	51	63,74
Abstención	20	23,52 -12,73%	29	36,25
Votos válidos	65	100 0%	51	100,00
A candidatura	64	98,46 -1,54%	51	100,00
En blanco	1	1,53 + 1,53%	0	0,00
Votos nulos	0	0 0%	0	0,00

2023			Comparado con 10 N - 2019			
Candidaturas	Votos	%	Candidaturas	Votos	%	
 PP	35	53,84	+ 0,90	 PP	27	52,94
 PSOE	13	20	-3,52	 PSOE	12	23,52
 VOX	9	13,84	+ 4,04	 VOX	5	9,80
 Zsi	5	7,69				
 SUMAR	2	3,07				
 FO	0	0				
 PREPAL	0	0	0	 PREPAL	0	0
 RECORTES CERO	0	0				
 U.P.L.	0	0	-1,96	 UPL	1	1,96
 PUM+J	0	0	0	 PUM+J	0	0
 PACMA	0	0	0	 PACMA	0	0
 PCTE	0	0	0	 PCTE	0	0





















2023			Comparado con 10 N - 2019	
	Votos	%	Votos	%
Participación	133	75,56 + 4,51%	135	71,05
Abstención	43	24,43 -4,51%	55	28,94
Votos válidos	133	100 + 0,75%	134	99,25
A candidatura	129	96,99 -0,77%	131	97,76
En blanco	4	3 + 0,77%	3	2,23
Votos nulos	0	0 -0,74%	1	0,74

2023				Comparado con 10 N - 2019		
Candidaturas	Votos	%		Candidaturas	Votos	%
 PP	66	49,62	+ 14,55	 PP	47	35,07
 PSOE	46	34,58	+ 4,73	 PSOE	40	29,85
 VOX	12	9,02	-11,87	 VOX	28	20,89
 SUMAR	4	3				
 PACMA	1	0,75	+ 0,01	 PACMA	1	0,74
 FO	0	0				
 PREPAL	0	0	0	 PREPAL	0	0
 RECORTES CERO	0	0				
 U.P.L.	0	0	0	 UPL	0	0
 PUM+J	0	0	0	 PUM+J	0	0
 Zsi	0	0				
 PCTE	0	0	0	 PCTE	0	0





















2023	Comparado con 10 N - 2019			
	Votos	%	Votos	%
Participación	158	71,81 + 3,52%	168	68,29
Abstención	62	28,18 -3,52%	78	31,70
Votos válidos	156	98,73 -0,67%	167	99,40
A candidatura	156	100 + 0,60%	166	99,40
En blanco	0	0 -0,59%	1	0,59
Votos nulos	2	1,26 + 0,67%	1	0,59

2023			Comparado con 10 N - 2019			
Candidaturas	Votos	%	Candidaturas	Votos	%	
 PP	69	44,23	+ 7,71	 PP	61	36,52
 PSOE	62	39,74	-2,77	 PSOE	71	42,51
 VOX	15	9,61	-2,36	 VOX	20	11,97
 SUMAR	6	3,84				
 U.P.L.	2	1,28	+ 0,69	 UPL	1	0,59
 Zsi	2	1,28				
 FO	0	0				
 PREPAL	0	0	-0,59	 PREPAL	1	0,59
 RECORTES CERO	0	0				
 PUM+J	0	0	0	 PUM+J	0	0
 PACMA	0	0	0	 PACMA	0	0
 PCTE	0	0	-0,59	 PCTE	1	0,59





















2023	Comparado con 10 N - 2019			
	Votos	%	Votos	%
Participación	73	74,48 + 11,88%	72	62,60
Abstención	25	25,51 -11,88%	43	37,39
Votos válidos	73	100 0%	72	100,00
A candidatura	73	100 0%	72	100,00
En blanco	0	0 0%	0	0,00
Votos nulos	0	0 0%	0	0,00

2023				Comparado con 10 N - 2019		
Candidaturas	Votos	%		Candidaturas	Votos	%
 PP	35	47,94	+ 0,72	 PP	34	47,22
 PSOE	34	46,57	+ 0,74	 PSOE	33	45,83
 VOX	2	2,73	-2,82	 VOX	4	5,55
 SUMAR	1	1,36				
 Zsi	1	1,36				
 FO	0	0				
 PREPAL	0	0	0	 PREPAL	0	0
 RECORTES CERO	0	0				
 U.P.L.	0	0	0	 UPL	0	0
 PUM+J	0	0	0	 PUM+J	0	0
 PACMA	0	0	0	 PACMA	0	0
 PCTE	0	0	0	 PCTE	0	0

















2023	Comparado con 10 N - 2019				
	Votos	%		Votos	%
Participación	220	78,85	-1,86%	226	80,71
Abstención	59	21,14	+ 1,86%	54	19,28
Votos válidos	216	98,18	-0,49%	223	98,67
A candidatura	215	99,53	+ 1,78%	218	97,75
En blanco	1	0,46	-1,78%	5	2,24
Votos nulos	4	1,81	+ 0,49%	3	1,32

2023	Comparado con 10 N - 2019					
Candidaturas	Votos	%		Candidaturas	Votos	%
 PP	91	42,12	+ 8,04	 PP	76	34,08
 PSOE	86	39,81	-1,89	 PSOE	93	41,70
 VOX	32	14,81	+ 0,47	 VOX	32	14,34
 Zsi	4	1,85				
 SUMAR	2	0,92				
 FO	0	0				
 PREPAL	0	0	-0,44	 PREPAL	1	0,44
 RECORTES CERO	0	0				
 U.P.L.	0	0	0	 UPL	0	0
 PUM+J	0	0	0	 PUM+J	0	0
 PACMA	0	0	0	 PACMA	0	0
 PCTE	0	0	0	 PCTE	0	0

2023	Comparado con 10 N - 2019			
	Votos	%	Votos	%
Participación	152	72,38 + 19,53%	111	52,85
Abstención	58	27,61 -19,53%	99	47,14
Votos válidos	152	100 0%	111	100,00
A candidatura	151	99,34 -0,66%	111	100,00
En blanco	1	0,65 + 0,65%	0	0,00
Votos nulos	0	0 0%	0	0,00





















2023	Comparado con 10 N - 2019					
Candidaturas	Votos	%		Candidaturas	Votos	%
 PP	85	55,92	+ 18,09	 PP	42	37,83
 PSOE	46	30,26	-12,98	 PSOE	48	43,24
 SUMAR	11	7,23				
 VOX	9	5,92	-3,98	 VOX	11	9,90
 FO	0	0				
 PREPAL	0	0	0	 PREPAL	0	0
 RECORTES CERO	0	0				
 U.P.L.	0	0	0	 UPL	0	0
 PUM+J	0	0	0	 PUM+J	0	0
 Zsi	0	0				
 PACMA	0	0	0	 PACMA	0	0
 PCTE	0	0	0	 PCTE	0	0

2023	Comparado con 10 N - 2019				
	Votos	%		Votos	%
Participación	111	79,28	+ 6,38%	113	72,90
Abstención	29	20,71	-6,38%	42	27,09
Votos válidos	111	100	+ 0,89%	112	99,11
A candidatura	110	99,09	+ 0,88%	110	98,21
En blanco	1	0,90	-0,88%	2	1,78
Votos nulos	0	0	-0,88%	1	0,88












2023	Comparado con 10 N - 2019					
Candidaturas	Votos	%		Candidaturas	Votos	%
 PP	48	43,24	+ 3,96	 PP	44	39,28
 PSOE	41	36,93	+ 3,01	 PSOE	38	33,92
 VOX	16	14,41	-2,55	 VOX	19	16,96
 SUMAR	4	3,60				
 PREPAL	1	0,90	+ 0,90	 PREPAL	0	0
 FO	0	0				
 RECORTES CERO	0	0				
 U.P.L.	0	0	0	 UPL	0	0
 PUM+J	0	0	0	 PUM+J	0	0
 Zsi	0	0				
 PACMA	0	0	0	 PACMA	0	0
 PCTE	0	0	0	 PCTE	0	0























2023	Comparado con 10 N - 2019			
	Votos	%	Votos	%
Participación	61	78,20 + 12,53%	44	65,67
Abstención	17	21,79 -12,53%	23	34,32
Votos válidos	59	96,72 -3,28%	44	100,00
A candidatura	59	100 0%	44	100,00
En blanco	0	0 0%	0	0,00
Votos nulos	2	3,27 + 3,27%	0	0,00

2023				Comparado con 10 N - 2019		
Candidaturas	Votos	%		Candidaturas	Votos	%
 PP	27	45,76	+ 16,22	 PP	13	29,54
 PSOE	18	30,50	-3,59	 PSOE	15	34,09
 VOX	7	11,86	-8,59	 VOX	9	20,45
 SUMAR	4	6,77				
 FO	2	3,38				
 Zsi	1	1,69				
 PREPAL	0	0	0	 PREPAL	0	0
 RECORTES CERO	0	0				
 U.P.L.	0	0	0	 UPL	0	0
 PUM+J	0	0	0	 PUM+J	0	0
 PACMA	0	0	0	 PACMA	0	0
 PCTE	0	0	0	 PCTE	0	0




















2023	Comparado con 10 N - 2019				
	Votos	%		Votos	%
Participación	445	74,41	+ 5,41%	432	69,00
Abstención	153	25,58	-5,41%	194	30,99
Votos válidos	442	99,32	+ 0,71%	426	98,61
A candidatura	437	98,86	-0,43%	423	99,29
En blanco	5	1,13	+ 0,43%	3	0,70
Votos nulos	3	0,67	-0,71%	6	1,38

2023				Comparado con 10 N - 2019		
Candidaturas	Votos	%		Candidaturas	Votos	%
 PP	231	52,26	+ 13,06	 PP	167	39,20
 PSOE	113	25,56	-4,95	 PSOE	130	30,51
 VOX	74	16,74	-1,33	 VOX	77	18,07
 SUMAR	13	2,94				
 Zsi	4	0,90				
 U.P.L.	1	0,22	-0,01	 UPL	1	0,23
 PACMA	1	0,22	+ 0,22	 PACMA	0	0
 FO	0	0				
 PREPAL	0	0	0	 PREPAL	0	0
 RECORTES CERO	0	0				
 PUM+J	0	0	0	 PUM+J	0	0
 PCTE	0	0	0	 PCTE	0	0




















2023	Comparado con 10 N - 2019			
	Votos	%	Votos	%
Participación	211	77,57 + 5,94%	202	71,63
Abstención	61	22,42 - 5,94%	80	28,36
Votos válidos	209	99,05 - 0,45%	201	99,50
A candidatura	206	98,56 + 1,55%	195	97,01
En blanco	3	1,43 - 1,55%	6	2,98
Votos nulos	2	0,94 + 0,45%	1	0,49

2023			Comparado con 10 N - 2019			
Candidaturas	Votos	%	Candidaturas	Votos	%	
 PP	91	43,54	+ 14,19	 PP	59	29,35
 PSOE	54	25,83	- 5,01	 PSOE	62	30,84
 VOX	41	19,61	+ 0,21	 VOX	39	19,40
 SUMAR	14	6,69				
 PACMA	3	1,43	+ 0,44	 PACMA	2	0,99
 Zsi	2	0,95				
 U.P.L.	1	0,47	+ 0,47	 UPL	0	0
 FO	0	0				
 PREPAL	0	0	- 0,49	 PREPAL	1	0,49
 RECORTES CERO	0	0				
 PUM+J	0	0	0	 PUM+J	0	0
 PCTE	0	0	- 0,49	 PCTE	1	0,49




















2023	Comparado con 10 N - 2019			
	Votos	%	Votos	%
Participación	88	71,54 + 1,68%	102	69,86
Abstención	35	28,45 -1,68%	44	30,13
Votos válidos	87	98,86 + 2,79%	98	96,07
A candidatura	86	98,85 + 1,92%	95	96,93
En blanco	1	1,14 -1,92%	3	3,06
Votos nulos	1	1,13 -2,79%	4	3,92

2023	Comparado con 10 N - 2019					
Candidaturas	Votos	%		Candidaturas	Votos	%
 PSOE	34	39,08	-4,79	 PSOE	43	43,87
 PP	31	35,63	+ 7,06	 PP	28	28,57
 VOX	10	11,49	-2,79	 VOX	14	14,28
 SUMAR	7	8,04				
 U.P.L.	2	2,29	+ 2,29	 UPL	0	0
 PREPAL	1	1,14	+ 0,12	 PREPAL	1	1,02
 Zsi	1	1,14				
 FO	0	0				
 RECORTES CERO	0	0				
 PUM+J	0	0	0	 PUM+J	0	0
 PACMA	0	0	0	 PACMA	0	0
 PCTE	0	0	0	 PCTE	0	0




















2023	Comparado con 10 N - 2019			
	Votos	%	Votos	%
Participación	129	69,72 + 0,22%	139	69,50
Abstención	56	30,27 -0,23%	61	30,50
Votos válidos	127	98,44 -0,84%	138	99,28
A candidatura	126	99,21 + 1,39%	135	97,82
En blanco	1	0,78 -1,39%	3	2,17
Votos nulos	2	1,55 + 0,84%	1	0,71

2023	Comparado con 10 N - 2019					
Candidaturas	Votos	%		Candidaturas	Votos	%
 PP	74	58,26	+ 6,09	 PP	72	52,17
 PSOE	33	25,98	-2,28	 PSOE	39	28,26
 VOX	12	9,44	+ 0,75	 VOX	12	8,69
 SUMAR	5	3,93				
 Zsi	2	1,57				
 FO	0	0				
 PREPAL	0	0	-0,72	 PREPAL	1	0,72
 RECORTES CERO	0	0				
 U.P.L.	0	0	0	 UPL	0	0
 PUM+J	0	0	0	 PUM+J	0	0
 PACMA	0	0	0	 PACMA	0	0
 PCTE	0	0	0	 PCTE	0	0





















2023	Comparado con 10 N - 2019			
	Votos	%	Votos	%
Participación	63	75,90 + 6,11%	67	69,79
Abstención	20	24,09 -6,11%	29	30,20
Votos válidos	63	100 0%	67	100,00
A candidatura	63	100 0%	67	100,00
En blanco	0	0 0%	0	0,00
Votos nulos	0	0 0%	0	0,00

2023	Comparado con 10 N - 2019					
Candidaturas	Votos	%		Candidaturas	Votos	%
 PSOE	29	46,03	+ 1,26	 PSOE	30	44,77
 PP	24	38,09	+ 8,24	 PP	20	29,85
 VOX	8	12,69	-9,69	 VOX	15	22,38
 SUMAR	1	1,58				
 Zsi	1	1,58				
 FO	0	0				
 PREPAL	0	0	0	 PREPAL	0	0
 RECORTES CERO	0	0				
 U.P.L.	0	0	0	 UPL	0	0
 PUM+J	0	0	0	 PUM+J	0	0
 PACMA	0	0	0	 PACMA	0	0
 PCTE	0	0	0	 PCTE	0	0

2023	Comparado con 10 N - 2019			
	Votos	%	Votos	%
Participación	206	76,57 + 18,21%	164	58,36
Abstención	63	23,42 -18,21%	117	41,63
Votos válidos	202	98,05 + 2,32%	157	95,73
A candidatura	200	99 + 0,28%	155	98,72
En blanco	2	0,99 -0,28%	2	1,27
Votos nulos	4	1,94 -2,32%	7	4,26


















2023			Comparado con 10 N - 2019			
Candidaturas	Votos	%	Candidaturas	Votos	%	
 PP	91	45,04	+ 6,19	 PP	61	38,85
 PSOE	71	35,14	-4,98	 PSOE	63	40,12
 VOX	23	11,38	+ 1,19	 VOX	16	10,19
 SUMAR	14	6,93				
 Zsi	1	0,49				
 FO	0	0				
 PREPAL	0	0	0	 PREPAL	0	0
 RECORTES CERO	0	0				
 U.P.L.	0	0	-1,27	 UPL	2	1,27
 PUM+J	0	0	0	 PUM+J	0	0
 PACMA	0	0	0	 PACMA	0	0
 PCTE	0	0	-0,63	 PCTE	1	0,63

2023	Comparado con 10 N - 2019			
	Votos	%	Votos	%
Participación	97	72,38 + 11,27%	88	61,11
Abstención	37	27,61 -11,27%	56	38,88
Votos válidos	95	97,93 + 4,75%	82	93,18
A candidatura	95	100 + 1,22%	81	98,78
En blanco	0	0 -1,21%	1	1,21
Votos nulos	2	2,06 -4,75%	6	6,81






2023				Comparado con 10 N - 2019		
Candidaturas	Votos	%		Candidaturas	Votos	%
 PP	56	58,94	+ 8,94	 PP	41	50
 VOX	19	20	-0,73	 VOX	17	20,73
 PSOE	14	14,73	-6	 PSOE	17	20,73
 SUMAR	5	5,26				
 Zsi	1	1,05				
 FO	0	0				
 PREPAL	0	0	0	 PREPAL	0	0
 RECORTES CERO	0	0				
 U.P.L.	0	0	0	 UPL	0	0
 PUM+J	0	0	0	 PUM+J	0	0
 PACMA	0	0	0	 PACMA	0	0
 PCTE	0	0	0	 PCTE	0	0























2023	Comparado con 10 N - 2019			
	Votos	%	Votos	%
Participación	330	83,96 + 2,59%	319	81,37
Abstención	63	16,03 -2,59%	73	18,62
Votos válidos	328	99,39 + 0,34%	316	99,05
A candidatura	325	99,08 + 0,67%	311	98,41
En blanco	3	0,91 -0,67%	5	1,58
Votos nulos	2	0,60 -0,34%	3	0,94

2023	Comparado con 10 N - 2019					
Candidaturas	Votos	%		Candidaturas	Votos	%
 PP	163	49,69	+ 5,39	 PP	140	44,30
 PSOE	92	28,04	+ 5,58	 PSOE	71	22,46
 VOX	57	17,37	-3,51	 VOX	66	20,88
 SUMAR	7	2,13				
 PACMA	3	0,91	+ 0,91	 PACMA	0	0
 Zsi	2	0,60				
 U.P.L.	1	0,30	+ 0,30	 UPL	0	0
 FO	0	0				
 PREPAL	0	0	0	 PREPAL	0	0
 RECORTES CERO	0	0				
 PUM+J	0	0	-0,31	 PUM+J	1	0,31
 PCTE	0	0	0	 PCTE	0	0














2023			Comparado con 10 N - 2019	
	Votos	%	Votos	%
Participación	258	81,13 + 14,26%	218	66,87
Abstención	60	18,86 -14,26%	108	33,12
Votos válidos	256	99,22 + 0,14%	216	99,08
A candidatura	255	99,60 -0,40%	216	100,00
En blanco	1	0,39 + 0,39%	0	0,00
Votos nulos	2	0,77 -0,14%	2	0,91

2023					Comparado con 10 N - 2019		
Candidaturas	Votos	%		Candidaturas	Votos	%	
 PP	135	52,73	+ 1,81	 PP	110	50,92	
 PSOE	72	28,12	-4,75	 PSOE	71	32,87	
 Zsi	20	7,81					
 VOX	19	7,42	-3,22	 VOX	23	10,64	
 SUMAR	6	2,34					
 FO	1	0,39					
 U.P.L.	1	0,39	+ 0,39	 UPL	0	0	
 PCTE	1	0,39	+ 0,39	 PCTE	0	0	
 PREPAL	0	0	0	 PREPAL	0	0	
 RECORTES CERO	0	0					
 PUM+J	0	0	0	 PUM+J	0	0	
 PACMA	0	0	0	 PACMA	0	0	







2023	Comparado con 10 N - 2019			
	Votos	%	Votos	%
Participación	97	73,48 + 3,86%	94	69,62
Abstención	35	26,51 -3,86%	41	30,37
Votos válidos	97	100 0%	94	100,00
A candidatura	96	98,96 + 1,09%	92	97,87
En blanco	1	1,03 -1,09%	2	2,12
Votos nulos	0	0 0%	0	0,00

2023				Comparado con 10 N - 2019		
Candidaturas	Votos	%		Candidaturas	Votos	%
 PP	57	58,76	+ 9,83	 PP	46	48,93
 PSOE	23	23,71	-1,82	 PSOE	24	25,53
 VOX	14	14,43	-0,46	 VOX	14	14,89
 SUMAR	2	2,06				
 FO	0	0				
 PREPAL	0	0	0	 PREPAL	0	0
 RECORTES CERO	0	0				
 U.P.L.	0	0	0	 UPL	0	0
 PUM+J	0	0	0	 PUM+J	0	0
 Zsi	0	0				
 PACMA	0	0	0	 PACMA	0	0
 PCTE	0	0	0	 PCTE	0	0





















2023	Comparado con 10 N - 2019			
	Votos	%	Votos	%
Participación	78	77,22 + 16,36%	70	60,86
Abstención	23	22,77 -16,36%	45	39,13
Votos válidos	78	100 0%	70	100,00
A candidatura	78	100 0%	70	100,00
En blanco	0	0 0%	0	0,00
Votos nulos	0	0 0%	0	0,00

2023				Comparado con 10 N - 2019		
Candidaturas	Votos	%		Candidaturas	Votos	%
 PSOE	34	43,58	+ 2,16	 PSOE	29	41,42
 PP	33	42,30	+ 8,02	 PP	24	34,28
 VOX	6	7,69	-6,59	 VOX	10	14,28
 SUMAR	3	3,84				
 U.P.L.	1	1,28	+ 1,28	 UPL	0	0
 Zsi	1	1,28				
 FO	0	0				
 PREPAL	0	0	0	 PREPAL	0	0
 RECORTES CERO	0	0				
 PUM+J	0	0	0	 PUM+J	0	0
 PACMA	0	0	0	 PACMA	0	0
 PCTE	0	0	0	 PCTE	0	0





















2023	Comparado con 10 N - 2019			
	Votos	%	Votos	%
Participación	315	75,72 + 5,77%	312	69,95
Abstención	101	24,27 - 5,77%	134	30,04
Votos válidos	312	99,04 + 0,01%	309	99,03
A candidatura	308	98,71 - 0,64%	307	99,35
En blanco	4	1,28 + 0,64%	2	0,64
Votos nulos	3	0,95 - 0,01%	3	0,96

2023	Comparado con 10 N - 2019					
Candidaturas	Votos	%		Candidaturas	Votos	%
 PP	162	51,92	+ 11,15	 PP	126	40,77
 PSOE	81	25,96	- 5,43	 PSOE	97	31,39
 VOX	33	10,57	- 3,66	 VOX	44	14,23
 SUMAR	22	7,05				
 Zsi	3	0,96				
 PREPAL	2	0,64	+ 0,32	 PREPAL	1	0,32
 U.P.L.	2	0,64	+ 0,64	 UPL	0	0
 PUM+J	1	0,32	0	 PUM+J	1	0,32
 PACMA	1	0,32	+ 0,32	 PACMA	0	0
 PCTE	1	0,32	+ 0,32	 PCTE	0	0
 FO	0	0				
 RECORTES CERO	0	0				





















2023			Comparado con 10 N - 2019	
	Votos	%	Votos	%
Participación	425	79,58 + 4,90%	419	74,68
Abstención	109	20,41 -4,90%	142	25,31
Votos válidos	420	98,82 -0,22%	415	99,04
A candidatura	415	98,80 + 0,25%	409	98,55
En blanco	5	1,19 -0,25%	6	1,44
Votos nulos	5	1,17 + 0,22%	4	0,95

2023					Comparado con 10 N - 2019				
Candidaturas	Votos	%			Candidaturas	Votos	%		
 PP	230	54,76	+ 11,39		 PP	180	43,37		
 PSOE	103	24,52	-4,63		 PSOE	121	29,15		
 VOX	66	15,71	-5,01		 VOX	86	20,72		
 U.P.L.	7	1,66	+ 1,42		 UPL	1	0,24		
 SUMAR	4	0,95							
 Zsi	4	0,95							
 PUM+J	1	0,23	+ 0,23		 PUM+J	0	0		
 FO	0	0							
 PREPAL	0	0	-0,24		 PREPAL	1	0,24		
 RECORTES CERO	0	0							
 PACMA	0	0	0		 PACMA	0	0		
 PCTE	0	0	0		 PCTE	0	0		

2023	Comparado con 10 N - 2019				
	Votos	%		Votos	%
Participación	235	68,31	+ 11,34%	196	56,97
Abstención	109	31,68	-11,34%	148	43,02
Votos válidos	235	100	+ 0,52%	195	99,48
A candidatura	232	98,72	-0,25%	193	98,97
En blanco	3	1,27	+ 0,25%	2	1,02
Votos nulos	0	0	-0,51%	1	0,51









2023				Comparado con 10 N - 2019		
Candidaturas	Votos	%		Candidaturas	Votos	%
 PP	102	43,40	+ 11,61	 PP	62	31,79
 PSOE	77	32,76	-4,16	 PSOE	72	36,92
 VOX	36	15,31	-2,12	 VOX	34	17,43
 SUMAR	16	6,80				
 PREPAL	1	0,42	+ 0,42	 PREPAL	0	0
 FO	0	0				
 RECORTES CERO	0	0				
 U.P.L.	0	0	0	 UPL	0	0
 PUM+J	0	0	-0,51	 PUM+J	1	0,51
 Zsi	0	0				
 PACMA	0	0	-0,51	 PACMA	1	0,51
 PCTE	0	0	0	 PCTE	0	0

2023	Comparado con 10 N - 2019			
	Votos	%	Votos	%
Participación	88	70,96 + 9,95%	72	61,01
Abstención	36	29,03 -9,95%	46	38,98
Votos válidos	86	97,72 -2,28%	72	100,00
A candidatura	86	100 + 2,78%	70	97,22
En blanco	0	0 -2,77%	2	2,77
Votos nulos	2	2,27 + 2,27%	0	0,00













2023	Comparado con 10 N - 2019					
Candidaturas	Votos	%		Candidaturas	Votos	%
 PP	40	46,51	+ 13,18	 PP	24	33,33
 PSOE	35	40,69	+ 4,58	 PSOE	26	36,11
 VOX	6	6,97	-2,75	 VOX	7	9,72
 SUMAR	3	3,48				
 Zsi	1	1,16				
 PCTE	1	1,16	+ 1,16	 PCTE	0	0
 FO	0	0				
 PREPAL	0	0	0	 PREPAL	0	0
 RECORTES CERO	0	0				
 U.P.L.	0	0	0	 UPL	0	0
 PUM+J	0	0	-2,77	 PUM+J	2	2,77
 PACMA	0	0	0	 PACMA	0	0





2023	Comparado con 10 N - 2019			
	Votos	%	Votos	%
Participación	88	72,72 + 2,14%	84	70,58
Abstención	33	27,27 - 2,14%	35	29,41
Votos válidos	87	98,86 - 1,14%	84	100,00
A candidatura	86	98,85 + 2,43%	81	96,42
En blanco	1	1,14 - 2,43%	3	3,57
Votos nulos	1	1,13 + 1,13%	0	0,00

2023	Comparado con 10 N - 2019					
Candidaturas	Votos	%		Candidaturas	Votos	%
 PP	53	60,91	+ 13,30	 PP	40	47,61
 PSOE	15	17,24	- 12,52	 PSOE	25	29,76
 VOX	15	17,24	+ 5,34	 VOX	10	11,90
 U.P.L.	2	2,29	+ 2,29	 UPL	0	0
 SUMAR	1	1,14				
 FO	0	0				
 PREPAL	0	0	0	 PREPAL	0	0
 RECORTES CERO	0	0				
 PUM+J	0	0	0	 PUM+J	0	0
 Zsi	0	0				
 PACMA	0	0	- 1,19	 PACMA	1	1,19
 PCTE	0	0	0	 PCTE	0	0

2023	Comparado con 10 N - 2019			
	Votos	%	Votos	%
Participación	133	84,71 + 3,85%	131	80,86
Abstención	24	15,28 -3,85%	31	19,13
Votos válidos	132	99,24 -0,76%	131	100,00
A candidatura	130	98,48 + 0,01%	129	98,47
En blanco	2	1,51 -0,01%	2	1,52
Votos nulos	1	0,75 + 0,75%	0	0,00

2023			Comparado con 10 N - 2019			
Candidaturas	Votos	%	Candidaturas	Votos	%	
 PP	78	59,09	+ 11,77	 PP	62	47,32
 VOX	29	21,96	-1,70	 VOX	31	23,66
 PSOE	16	12,12	-3,91	 PSOE	21	16,03
 SUMAR	4	3,03				
 U.P.L.	2	1,51	+ 1,51	 UPL	0	0
 PACMA	1	0,75	+ 0,75	 PACMA	0	0
 FO	0	0				
 PREPAL	0	0	0	 PREPAL	0	0
 RECORTES CERO	0	0				
 PUM+J	0	0	-1,52	 PUM+J	2	1,52
 Zsi	0	0				
 PCTE	0	0	0	 PCTE	0	0




















2023	Comparado con 10 N - 2019			
	Votos	%	Votos	%
Participación	27	79,41 + 1,91%	31	77,50
Abstención	7	20,58 -1,92%	9	22,50
Votos válidos	26	96,29 + 9,20%	27	87,09
A candidatura	26	100 0%	27	100,00
En blanco	0	0 0%	0	0,00
Votos nulos	1	3,70 -9,20%	4	12,90

2023				Comparado con 10 N - 2019		
Candidaturas	Votos	%		Candidaturas	Votos	%
 PSOE	10	38,46	+ 5,13	 PSOE	9	33,33
 PP	10	38,46	-5,98	 PP	12	44,44
 SUMAR	2	7,69				
 VOX	2	7,69	+ 3,99	 VOX	1	3,70
 Zsi	1	3,84				
 PACMA	1	3,84	+ 0,14	 PACMA	1	3,70
 FO	0	0				
 PREPAL	0	0	-3,70	 PREPAL	1	3,70
 RECORTES CERO	0	0				
 U.P.L.	0	0	0	 UPL	0	0
 PUM+J	0	0	0	 PUM+J	0	0
 PCTE	0	0	0	 PCTE	0	0





















2023	Comparado con 10 N - 2019			
	Votos	%	Votos	%
Participación	117	76,97 + 4,52%	121	72,45
Abstención	35	23,02 -4,52%	46	27,54
Votos válidos	117	100 0%	121	100,00
A candidatura	117	100 + 1,66%	119	98,34
En blanco	0	0 -1,65%	2	1,65
Votos nulos	0	0 0%	0	0,00

2023	Comparado con 10 N - 2019					
Candidaturas	Votos	%		Candidaturas	Votos	%
 PP	65	55,55	+ 20,84	 PP	42	34,71
 PSOE	36	30,76	-3,95	 PSOE	42	34,71
 VOX	12	10,25	-7,10	 VOX	21	17,35
 SUMAR	2	1,70				
 Zsi	2	1,70				
 FO	0	0				
 PREPAL	0	0	-0,82	 PREPAL	1	0,82
 RECORTES CERO	0	0				
 U.P.L.	0	0	0	 UPL	0	0
 PUM+J	0	0	-0,82	 PUM+J	1	0,82
 PACMA	0	0	0	 PACMA	0	0
 PCTE	0	0	0	 PCTE	0	0


2023	Comparado con 10 N - 2019			
	Votos	%	Votos	%
Participación	243	73,63 + 6,50%	239	67,13
Abstención	87	26,36 - 6,50%	117	32,86
Votos válidos	235	96,70 - 1,20%	234	97,90
A candidatura	235	100 + 1,71%	230	98,29
En blanco	0	0 - 1,70%	4	1,70
Votos nulos	8	3,29 + 1,20%	5	2,09

2023				Comparado con 10 N - 2019		
Candidaturas	Votos	%		Candidaturas	Votos	%
 PP	112	47,65	+ 9,19	 PP	90	38,46
 PSOE	73	31,06	- 2,70	 PSOE	79	33,76
 VOX	38	16,17	- 1,35	 VOX	41	17,52
 SUMAR	9	3,82				
 U.P.L.	1	0,42	0	 UPL	1	0,42
 Zsi	1	0,42				
 PACMA	1	0,42	0	 PACMA	1	0,42
 FO	0	0				
 PREPAL	0	0	- 0,42	 PREPAL	1	0,42
 RECORTES CERO	0	0				
 PUM+J	0	0	0	 PUM+J	0	0
 PCTE	0	0	0	 PCTE	0	0




















2023	Comparado con 10 N - 2019			
	Votos	%	Votos	%
Participación	300	75,18 + 6,97%	294	68,21
Abstención	99	24,81 -6,97%	137	31,78
Votos válidos	297	99 + 0,71%	289	98,29
A candidatura	290	97,64 -2,36%	289	100,00
En blanco	7	2,35 + 2,35%	0	0,00
Votos nulos	3	1 -0,70%	5	1,70

2023			Comparado con 10 N - 2019			
Candidaturas	Votos	%	Candidaturas	Votos	%	
 PP	142	47,81	+ 8,02	 PP	115	39,79
 PSOE	111	37,37	+ 1,39	 PSOE	104	35,98
 VOX	27	9,09	-3,71	 VOX	37	12,80
 SUMAR	10	3,36				
 FO	0	0				
 PREPAL	0	0	0	 PREPAL	0	0
 RECORTES CERO	0	0				
 U.P.L.	0	0	-0,34	 UPL	1	0,34
 PUM+J	0	0	-0,34	 PUM+J	1	0,34
 Zsi	0	0				
 PACMA	0	0	0	 PACMA	0	0
 PCTE	0	0	0	 PCTE	0	0

2023	Comparado con 10 N - 2019			
	Votos	%	Votos	%
Participación	152	81,28 + 3,05%	151	78,23
Abstención	35	18,71 -3,05%	42	21,76
Votos válidos	149	98,02 -1,98%	151	100,00
A candidatura	148	99,32 + 0,65%	149	98,67
En blanco	1	0,67 -0,65%	2	1,32
Votos nulos	3	1,97 + 1,97%	0	0,00





















2023	Comparado con 10 N - 2019					
Candidaturas	Votos	%		Candidaturas	Votos	%
 PP	79	53,02	+ 4,68	 PP	73	48,34
 PSOE	43	28,85	+ 0,38	 PSOE	43	28,47
 VOX	14	9,39	-5,84	 VOX	23	15,23
 SUMAR	9	6,04				
 U.P.L.	2	1,34	+ 0,68	 UPL	1	0,66
 PACMA	1	0,67	+ 0,01	 PACMA	1	0,66
 FO	0	0				
 PREPAL	0	0	0	 PREPAL	0	0
 RECORTES CERO	0	0				
 PUM+J	0	0	0	 PUM+J	0	0
 Zsi	0	0				
 PCTE	0	0	0	 PCTE	0	0

2023	Comparado con 10 N - 2019			
	Votos	%	Votos	%
Participación	160	75,47 + 2,66%	158	72,81
Abstención	52	24,52 - 2,66%	59	27,18
Votos válidos	159	99,37 + 0,64%	156	98,73
A candidatura	159	100 + 1,29%	154	98,71
En blanco	0	0 - 1,28%	2	1,28
Votos nulos	1	0,62 - 0,64%	2	1,26




















2023				Comparado con 10 N - 2019		
Candidaturas	Votos	%		Candidaturas	Votos	%
 PSOE	70	44,02	-3,41	 PSOE	74	47,43
 PP	48	30,18	+ 11,60	 PP	29	18,58
 VOX	27	16,98	+ 2,88	 VOX	22	14,10
 SUMAR	14	8,80				
 FO	0	0				
 PREPAL	0	0	-13,46	 PREPAL	21	13,46
 RECORTES CERO	0	0				
 U.P.L.	0	0	0	 UPL	0	0
 PUM+J	0	0	0	 PUM+J	0	0
 Zsi	0	0				
 PACMA	0	0	0	 PACMA	0	0
 PCTE	0	0	0	 PCTE	0	0









2023			Comparado con 10 N - 2019	
	Votos	%	Votos	%
Participación	35	76,08 + 11,27%	35	64,81
Abstención	11	23,91 -11,27%	19	35,18
Votos válidos	35	100 0%	35	100,00
A candidatura	34	97,14 -2,86%	35	100,00
En blanco	1	2,85 + 2,85%	0	0,00
Votos nulos	0	0 0%	0	0,00

2023				Comparado con 10 N - 2019		
Candidaturas	Votos	%		Candidaturas	Votos	%
 PSOE	19	54,28	+ 8,57	 PSOE	16	45,71
 PP	14	40	-8,57	 PP	17	48,57
 VOX	1	2,85	-2,86	 VOX	2	5,71
 FO	0	0				
 PREPAL	0	0	0	 PREPAL	0	0
 RECORTES CERO	0	0				
 U.P.L.	0	0	0	 UPL	0	0
 PUM+J	0	0	0	 PUM+J	0	0
 SUMAR	0	0				
 Zsi	0	0				
 PACMA	0	0	0	 PACMA	0	0
 PCTE	0	0	0	 PCTE	0	0

















2023	Comparado con 10 N - 2019				
	Votos	%		Votos	%
Participación	259	73,37	+ 9,13%	239	64,24
Abstención	94	26,62	-9,13%	133	35,75
Votos válidos	254	98,06	+ 0,58%	233	97,48
A candidatura	249	98,03	-1,54%	232	99,57
En blanco	5	1,96	+ 1,54%	1	0,42
Votos nulos	5	1,93	-0,58%	6	2,51

2023			Comparado con 10 N - 2019			
Candidaturas	Votos	%		Candidaturas	Votos	%
 PP	115	45,27	+ 3,64	 PP	97	41,63
 PSOE	70	27,55	+ 4,38	 PSOE	54	23,17
 VOX	33	12,99	+ 0,12	 VOX	30	12,87
 SUMAR	21	8,26				
 Zsi	4	1,57				
 U.P.L.	3	1,18	+ 0,33	 UPL	2	0,85
 PCTE	2	0,78	+ 0,78	 PCTE	0	0
 PACMA	1	0,39	-0,03	 PACMA	1	0,42
 FO	0	0				
 PREPAL	0	0	-0,42	 PREPAL	1	0,42
 RECORTES CERO	0	0				
 PUM+J	0	0	0	 PUM+J	0	0





















2023	Comparado con 10 N - 2019				
	Votos	%		Votos	%
Participación	554	73,18	+ 5,25%	517	67,93
Abstención	203	26,81	-5,25%	244	32,06
Votos válidos	545	98,37	+ 0,70%	505	97,67
A candidatura	540	99,08	+ 0,47%	498	98,61
En blanco	5	0,91	-0,47%	7	1,38
Votos nulos	9	1,62	-0,70%	12	2,32

2023			Comparado con 10 N - 2019			
Candidaturas	Votos	%		Candidaturas	Votos	%
 PP	256	46,97	+ 20,64	 PP	133	26,33
 PSOE	158	28,99	+ 1,47	 PSOE	139	27,52
 VOX	83	15,22	-10,12	 VOX	128	25,34
 SUMAR	28	5,13				
 Zsi	9	1,65				
 U.P.L.	4	0,73	+ 0,54	 UPL	1	0,19
 PUM+J	1	0,18	-0,01	 PUM+J	1	0,19
 PACMA	1	0,18	-0,41	 PACMA	3	0,59
 FO	0	0				
 PREPAL	0	0	-0,19	 PREPAL	1	0,19
 RECORTES CERO	0	0				
 PCTE	0	0	0	 PCTE	0	0



















2023	Comparado con 10 N - 2019			
	Votos	%	Votos	%
Participación	391	78,83 + 4,85%	384	73,98
Abstención	105	21,16 -4,85%	135	26,01
Votos válidos	386	98,72 -1,01%	383	99,73
A candidatura	384	99,48 + 0,53%	379	98,95
En blanco	2	0,51 -0,53%	4	1,04
Votos nulos	5	1,27 + 1,01%	1	0,26

2023				Comparado con 10 N - 2019		
Candidaturas	Votos	%		Candidaturas	Votos	%
 PP	155	40,15	+ 7,26	 PP	126	32,89
 PSOE	148	38,34	-1,34	 PSOE	152	39,68
 VOX	53	13,73	-1,41	 VOX	58	15,14
 SUMAR	19	4,92				
 U.P.L.	4	1,03	+ 0,77	 UPL	1	0,26
 Zsi	2	0,51				
 RECORTES CERO	1	0,25				
 PACMA	1	0,25	-0,27	 PACMA	2	0,52
 PCTE	1	0,25	+ 0,25	 PCTE	0	0
 FO	0	0				
 PREPAL	0	0	0	 PREPAL	0	0
 PUM+J	0	0	0	 PUM+J	0	0







2023	Comparado con 10 N - 2019				
	Votos	%		Votos	%
Participación	175	73,83	+ 2,41%	170	71,42
Abstención	62	26,16	-2,41%	68	28,57
Votos válidos	172	98,28	+ 1,81%	164	96,47
A candidatura	172	100	+ 1,22%	162	98,78
En blanco	0	0	-1,21%	2	1,21
Votos nulos	3	1,71	-1,81%	6	3,52

2023	Comparado con 10 N - 2019					
Candidaturas	Votos	%		Candidaturas	Votos	%
 PP	69	40,11	+ 7,80	 PP	53	32,31
 PSOE	51	29,65	+ 0,39	 PSOE	48	29,26
 VOX	30	17,44	-0,24	 VOX	29	17,68
 SUMAR	16	9,30				
 Zsi	3	1,74				
 FO	1	0,58				
 PREPAL	1	0,58	+ 0,58	 PREPAL	0	0
 PACMA	1	0,58	+ 0,58	 PACMA	0	0
 RECORTES CERO	0	0				
 U.P.L.	0	0	0	 UPL	0	0
 PUM+J	0	0	-0,60	 PUM+J	1	0,60
 PCTE	0	0	0	 PCTE	0	0








2023	Comparado con 10 N - 2019				
	Votos	%		Votos	%
Participación	194	70,28	+ 11,44%	153	58,84
Abstención	82	29,71	-11,44%	107	41,15
Votos válidos	194	100	+ 1,97%	150	98,03
A candidatura	192	98,96	-0,37%	149	99,33
En blanco	2	1,03	+ 0,37%	1	0,66
Votos nulos	0	0	-1,96%	3	1,96

2023	Comparado con 10 N - 2019					
Candidaturas	Votos	%		Candidaturas	Votos	%
 PP	78	40,20	+ 4,20	 PP	54	36
 PSOE	56	28,86	-9,14	 PSOE	57	38
 SUMAR	27	13,91				
 VOX	25	12,88	-2,45	 VOX	23	15,33
 Zsi	5	2,57				
 PREPAL	1	0,51	+ 0,51	 PREPAL	0	0
 FO	0	0				
 RECORTES CERO	0	0				
 U.P.L.	0	0	0	 UPL	0	0
 PUM+J	0	0	0	 PUM+J	0	0
 PACMA	0	0	0	 PACMA	0	0
 PCTE	0	0	-0,66	 PCTE	1	0,66

2023	Comparado con 10 N - 2019				
	Votos	%		Votos	%
Participación	1.008	70,78	+ 7,35%	883	63,43
Abstención	416	29,21	-7,35%	509	36,56
Votos válidos	990	98,21	-0,43%	871	98,64
A candidatura	980	98,98	+ 0,25%	860	98,73
En blanco	10	1,01	-0,25%	11	1,26
Votos nulos	18	1,78	+ 0,43%	12	1,35

2023			Comparado con 10 N - 2019			
Candidaturas	Votos	%		Candidaturas	Votos	%
 PP	369	37,27	+ 14,31	 PP	200	22,96
 PSOE	341	34,44	-2,06	 PSOE	318	36,50
 VOX	179	18,08	-3,15	 VOX	185	21,23
 SUMAR	67	6,76				
 Zsi	9	0,90				
 U.P.L.	8	0,80	+ 0,58	 UPL	2	0,22
 PACMA	5	0,50	-0,30	 PACMA	7	0,80
 PREPAL	1	0,10	-0,12	 PREPAL	2	0,22
 RECORTES CERO	1	0,10				
 FO	0	0				
 PUM+J	0	0	-0,22	 PUM+J	2	0,22
 PCTE	0	0	0	 PCTE	0	0

2023	Comparado con 10 N - 2019				
	Votos	%		Votos	%
Participación	346	72,53	-1,31%	384	73,84
Abstención	131	27,46	+1,31%	136	26,15
Votos válidos	340	98,26	-0,17%	378	98,43
A candidatura	337	99,11	+0,97%	371	98,14
En blanco	3	0,88	-0,97%	7	1,85
Votos nulos	6	1,73	+0,17%	6	1,56



















2023				Comparado con 10 N - 2019		
Candidaturas	Votos	%		Candidaturas	Votos	%
 PP	150	44,11	+9,72	 PP	130	34,39
 PSOE	118	34,70	-1,27	 PSOE	136	35,97
 VOX	40	11,76	-4,37	 VOX	61	16,13
 SUMAR	20	5,88				
 U.P.L.	4	1,17	+1,17	 UPL	0	0
 PACMA	3	0,88	+0,62	 PACMA	1	0,26
 FO	1	0,29				
 Zsi	1	0,29				
 PREPAL	0	0	0	 PREPAL	0	0
 RECORTES CERO	0	0				
 PUM+J	0	0	0	 PUM+J	0	0
 PCTE	0	0	0	 PCTE	0	0




2023	Comparado con 10 N - 2019			
	Votos	%	Votos	%
Participación	574	75,13 + 8,34%	541	66,79
Abstención	190	24,86 - 8,34%	269	33,20
Votos válidos	558	97,21 - 0,20%	527	97,41
A candidatura	554	99,28 + 0,04%	523	99,24
En blanco	4	0,71 - 0,04%	4	0,75
Votos nulos	16	2,78 + 0,20%	14	2,58

2023	Comparado con 10 N - 2019					
Candidaturas	Votos	%		Candidaturas	Votos	%
 PSOE	258	46,23	-0,25	 PSOE	245	46,48
 PP	185	33,15	+ 6,97	 PP	138	26,18
 SUMAR	56	10,03				
 VOX	50	8,96	-3,94	 VOX	68	12,90
 Zsi	2	0,35				
 PREPAL	1	0,17	+ 0,17	 PREPAL	0	0
 U.P.L.	1	0,17	+ 0,17	 UPL	0	0
 PACMA	1	0,17	-0,20	 PACMA	2	0,37
 FO	0	0				
 RECORTES CERO	0	0				
 PUM+J	0	0	-0,18	 PUM+J	1	0,18
 PCTE	0	0	-0,37	 PCTE	2	0,37





















2023			Comparado con 10 N - 2019	
	Votos	%	Votos	%
Participación	125	82,78 + 7,95%	116	74,83
Abstención	26	17,21 -7,95%	39	25,16
Votos válidos	124	99,20 + 2,65%	112	96,55
A candidatura	123	99,19 + 0,09%	111	99,10
En blanco	1	0,80 -0,09%	1	0,89
Votos nulos	1	0,80 -2,64%	4	3,44

2023					Comparado con 10 N - 2019		
Candidaturas	Votos	%		Candidaturas	Votos	%	
 PP	58	46,77	+ 6,60	 PP	45	40,17	
 PSOE	38	30,64	-0,61	 PSOE	35	31,25	
 VOX	16	12,90	+ 0,40	 VOX	14	12,50	
 SUMAR	10	8,06					
 PUM+J	1	0,80	+ 0,80	 PUM+J	0	0	
 FO	0	0					
 PREPAL	0	0	0	 PREPAL	0	0	
 RECORTES CERO	0	0					
 U.P.L.	0	0	0	 UPL	0	0	
 Zsi	0	0					
 PACMA	0	0	-0,89	 PACMA	1	0,89	
 PCTE	0	0	0	 PCTE	0	0	





















2023	Comparado con 10 N - 2019			
	Votos	%	Votos	%
Participación	1.710	69,34 + 1,07%	1.640	68,27
Abstención	756	30,65 -1,07%	762	31,72
Votos válidos	1.691	98,88 + 1,08%	1.604	97,80
A candidatura	1.674	98,99 + 0,12%	1.586	98,87
En blanco	17	1 -0,12%	18	1,12
Votos nulos	19	1,11 -1,08%	36	2,19

2023	Comparado con 10 N - 2019					
Candidaturas	Votos	%		Candidaturas	Votos	%
 PP	736	43,52	+ 12,91	 PP	491	30,61
 PSOE	490	28,97	-2,45	 PSOE	504	31,42
 VOX	293	17,32	-4,74	 VOX	354	22,06
 SUMAR	105	6,20				
 Zsi	22	1,30				
 U.P.L.	18	1,06	+ 0,69	 UPL	6	0,37
 PACMA	4	0,23	-0,26	 PACMA	8	0,49
 FO	2	0,11				
 PREPAL	1	0,05	-0,13	 PREPAL	3	0,18
 RECORTES CERO	1	0,05				
 PUM+J	1	0,05	-0,19	 PUM+J	4	0,24
 PCTE	1	0,05	+ 0,05	 PCTE	0	0





















2023	Comparado con 10 N - 2019			
	Votos	%	Votos	%
Participación	159	75,35 + 10,85%	149	64,50
Abstención	52	24,64 -10,85%	82	35,49
Votos válidos	159	100 + 2,69%	145	97,31
A candidatura	159	100 + 0,69%	144	99,31
En blanco	0	0 -0,68%	1	0,68
Votos nulos	0	0 -2,68%	4	2,68

2023			Comparado con 10 N - 2019		
Candidaturas	Votos	%	Candidaturas	Votos	%
 PP	87	54,71 + 13,34	 PP	60	41,37
 PSOE	49	30,81 + 0,47	 PSOE	44	30,34
 VOX	17	10,69 -10,68	 VOX	31	21,37
 SUMAR	5	3,14			
 U.P.L.	1	0,62 + 0,62	 UPL	0	0
 FO	0	0			
 PREPAL	0	0	 PREPAL	0	0
 RECORTES CERO	0	0			
 PUM+J	0	0	 PUM+J	0	0
 Zsi	0	0			
 PACMA	0	0	 PACMA	0	0
 PCTE	0	0	 PCTE	0	0





















2023	Comparado con 10 N - 2019			
	Votos	%	Votos	%
Participación	220	73,33 + 2,37%	220	70,96
Abstención	80	26,66 -2,37%	90	29,03
Votos válidos	216	98,18 + 0,46%	215	97,72
A candidatura	215	99,53 + 0,47%	213	99,06
En blanco	1	0,46 -0,47%	2	0,93
Votos nulos	4	1,81 -0,46%	5	2,27

2023			Comparado con 10 N - 2019			
Candidaturas	Votos	%	Candidaturas	Votos	%	
 PP	118	54,62	+ 13,23	 PP	89	41,39
 PSOE	53	24,53	-3,84	 PSOE	61	28,37
 VOX	30	13,88	-8,91	 VOX	49	22,79
 Zsi	7	3,24				
 SUMAR	4	1,85				
 U.P.L.	3	1,38	+ 1,38	 UPL	0	0
 FO	0	0				
 PREPAL	0	0	0	 PREPAL	0	0
 RECORTES CERO	0	0				
 PUM+J	0	0	0	 PUM+J	0	0
 PACMA	0	0	0	 PACMA	0	0
 PCTE	0	0	0	 PCTE	0	0


2023	Comparado con 10 N - 2019				
	Votos	%		Votos	%
Participación	186	71,26	-0,51%	206	71,77
Abstención	75	28,73	+0,51%	81	28,22
Votos válidos	182	97,84	-0,70%	203	98,54
A candidatura	181	99,45	-0,05%	202	99,50
En blanco	1	0,54	+0,05%	1	0,49
Votos nulos	4	2,15	+0,70%	3	1,45

2023	Comparado con 10 N - 2019					
Candidaturas	Votos	%		Candidaturas	Votos	%
 PP	77	42,30	+5,85	 PP	74	36,45
 PSOE	61	33,51	-1,46	 PSOE	71	34,97
 VOX	30	16,48	+1,21	 VOX	31	15,27
 Zsi	7	3,84				
 SUMAR	6	3,29				
 FO	0	0				
 PREPAL	0	0	0	 PREPAL	0	0
 RECORTES CERO	0	0				
 U.P.L.	0	0	-1,47	 UPL	3	1,47
 PUM+J	0	0	0	 PUM+J	0	0
 PACMA	0	0	-0,49	 PACMA	1	0,49
 PCTE	0	0	0	 PCTE	0	0

2023	Comparado con 10 N - 2019			
	Votos	%	Votos	%
Participación	126	67,74 + 4,45%	100	63,29
Abstención	60	32,25 -4,45%	58	36,70
Votos válidos	123	97,61 -1,39%	99	99,00
A candidatura	123	100 + 1,02%	98	98,98
En blanco	0	0 -1,01%	1	1,01
Votos nulos	3	2,38 + 1,38%	1	1,00



















2023	Comparado con 10 N - 2019					
Candidaturas	Votos	%		Candidaturas	Votos	%
 PP	57	46,34	+ 5,94	 PP	40	40,40
 PSOE	33	26,82	-2,47	 PSOE	29	29,29
 SUMAR	16	13				
 VOX	16	13	-0,13	 VOX	13	13,13
 Zsi	1	0,81				
 FO	0	0				
 PREPAL	0	0	0	 PREPAL	0	0
 RECORTES CERO	0	0				
 U.P.L.	0	0	0	 UPL	0	0
 PUM+J	0	0	0	 PUM+J	0	0
 PACMA	0	0	-1,01	 PACMA	1	1,01
 PCTE	0	0	0	 PCTE	0	0

2023	Comparado con 10 N - 2019			
	Votos	%	Votos	%
Participación	401	72,64 + 8,76%	368	63,88
Abstención	151	27,35 - 8,76%	208	36,11
Votos válidos	397	99 - 0,45%	366	99,45
A candidatura	394	99,24 + 0,06%	363	99,18
En blanco	3	0,75 - 0,06%	3	0,81
Votos nulos	4	0,99 + 0,45%	2	0,54







2023			Comparado con 10 N - 2019			
Candidaturas	Votos	%	Candidaturas	Votos	%	
 PP	179	45,08	+ 10,11	 PP	128	34,97
 PSOE	111	27,95	- 3,19	 PSOE	114	31,14
 VOX	53	13,35	- 6,59	 VOX	73	19,94
 Zsi	22	5,54				
 SUMAR	16	4,03				
 U.P.L.	7	1,76	+ 1,22	 UPL	2	0,54
 PREPAL	2	0,50	- 0,04	 PREPAL	2	0,54
 PACMA	2	0,50	+ 0,50	 PACMA	0	0
 FO	1	0,25				
 PUM+J	1	0,25	- 0,02	 PUM+J	1	0,27
 RECORTES CERO	0	0				
 PCTE	0	0	0	 PCTE	0	0






















2023	Comparado con 10 N - 2019			
	Votos	%	Votos	%
Participación	224	76,97 + 7,33%	218	69,64
Abstención	67	23,02 - 7,33%	95	30,35
Votos válidos	222	99,10 - 0,44%	217	99,54
A candidatura	219	98,64 + 0,95%	212	97,69
En blanco	3	1,35 - 0,95%	5	2,30
Votos nulos	2	0,89 + 0,44%	1	0,45

2023			Comparado con 10 N - 2019		
Candidaturas	Votos	%	Candidaturas	Votos	%
 PP	131	59 + 13,84	 PP	98	45,16
 PSOE	41	18,46 - 5,04	 PSOE	51	23,50
 VOX	34	15,31 - 7,27	 VOX	49	22,58
 SUMAR	7	3,15			
 PREPAL	1	0,45 - 1,39	 PREPAL	4	1,84
 RECORTES CERO	1	0,45			
 PUM+J	1	0,45 - 0,01	 PUM+J	1	0,46
 Zsi	1	0,45			
 PACMA	1	0,45 + 0,45	 PACMA	0	0
 PCTE	1	0,45 + 0,45	 PCTE	0	0
 FO	0	0			
 U.P.L.	0	0	 UPL	0	0





















2023	Comparado con 10 N - 2019			
	Votos	%	Votos	%
Participación	130	86,09 + 12,44%	123	73,65
Abstención	21	13,90 -12,44%	44	26,34
Votos válidos	129	99,23 + 0,86%	121	98,37
A candidatura	125	96,89 -3,11%	121	100,00
En blanco	4	3,10 + 3,10%	0	0,00
Votos nulos	1	0,76 -0,86%	2	1,62

2023			Comparado con 10 N - 2019			
Candidaturas	Votos	%	Candidaturas	Votos	%	
 PP	61	47,28	-1,48	 PP	59	48,76
 PSOE	42	32,55	+ 6,94	 PSOE	31	25,61
 VOX	18	13,95	-0,09	 VOX	17	14,04
 SUMAR	2	1,55				
 FO	1	0,77				
 PREPAL	1	0,77	+ 0,77	 PREPAL	0	0
 RECORTES CERO	0	0				
 U.P.L.	0	0	-0,82	 UPL	1	0,82
 PUM+J	0	0	0	 PUM+J	0	0
 Zsi	0	0				
 PACMA	0	0	-1,65	 PACMA	2	1,65
 PCTE	0	0	0	 PCTE	0	0














2023			Comparado con 10 N - 2019	
	Votos	%	Votos	%
Participación	135	70,68 + 1,90%	141	68,78
Abstención	56	29,31 -1,90%	64	31,21
Votos válidos	133	98,51 -0,78%	140	99,29
A candidatura	132	99,24 + 0,67%	138	98,57
En blanco	1	0,75 -0,67%	2	1,42
Votos nulos	2	1,48 + 0,78%	1	0,70

2023					Comparado con 10 N - 2019		
Candidaturas	Votos	%		Candidaturas	Votos	%	
 PP	63	47,36	+ 3,08	 PP	62	44,28	
 PSOE	34	25,56	-5,15	 PSOE	43	30,71	
 VOX	29	21,80	+ 3,23	 VOX	26	18,57	
 SUMAR	4	3					
 FO	1	0,75					
 Zsi	1	0,75					
 PREPAL	0	0	0	 PREPAL	0	0	
 RECORTES CERO	0	0					
 U.P.L.	0	0	0	 UPL	0	0	
 PUM+J	0	0	0	 PUM+J	0	0	
 PACMA	0	0	0	 PACMA	0	0	
 PCTE	0	0	0	 PCTE	0	0	





















2023	Comparado con 10 N - 2019			
	Votos	%	Votos	%
Participación	135	82,82 + 7,66%	112	75,16
Abstención	28	17,17 - 7,66%	37	24,83
Votos válidos	135	100 0%	112	100,00
A candidatura	135	100 0%	112	100,00
En blanco	0	0 0%	0	0,00
Votos nulos	0	0 0%	0	0,00

2023				Comparado con 10 N - 2019		
Candidaturas	Votos	%		Candidaturas	Votos	%
 PP	54	40	+ 5,18	 PP	39	34,82
 PSOE	46	34,07	+ 3,72	 PSOE	34	30,35
 VOX	31	22,96	- 2,04	 VOX	28	25
 SUMAR	4	2,96				
 FO	0	0				
 PREPAL	0	0	0	 PREPAL	0	0
 RECORTES CERO	0	0				
 U.P.L.	0	0	0	 UPL	0	0
 PUM+J	0	0	0	 PUM+J	0	0
 Zsi	0	0				
 PACMA	0	0	- 0,89	 PACMA	1	0,89
 PCTE	0	0	0	 PCTE	0	0





















2023			Comparado con 10 N - 2019	
	Votos	%	Votos	%
Participación	212	75,98 + 10,12%	191	65,86
Abstención	67	24,01 -10,12%	99	34,13
Votos válidos	211	99,52 -0,48%	191	100,00
A candidatura	211	100 + 0,53%	190	99,47
En blanco	0	0 -0,52%	1	0,52
Votos nulos	1	0,47 + 0,47%	0	0,00

2023					Comparado con 10 N - 2019		
Candidaturas	Votos	%		Candidaturas	Votos	%	
 PSOE	87	41,23	-4,31	 PSOE	87	45,54	
 PP	81	38,38	+ 8,54	 PP	57	29,84	
 VOX	31	14,69	+ 1,08	 VOX	26	13,61	
 SUMAR	7	3,31					
 Zsi	3	1,42					
 U.P.L.	2	0,94	+ 0,42	 UPL	1	0,52	
 FO	0	0					
 PREPAL	0	0	0	 PREPAL	0	0	
 RECORTES CERO	0	0					
 PUM+J	0	0	0	 PUM+J	0	0	
 PACMA	0	0	0	 PACMA	0	0	
 PCTE	0	0	0	 PCTE	0	0	





















2023	Comparado con 10 N - 2019				
	Votos	%		Votos	%
Participación	155	74,51	+ 15,31%	119	59,20
Abstención	53	25,48	-15,31%	82	40,79
Votos válidos	149	96,12	-3,03%	118	99,15
A candidatura	148	99,32	+ 0,17%	117	99,15
En blanco	1	0,67	-0,17%	1	0,84
Votos nulos	6	3,87	+ 3,03%	1	0,84

2023	Comparado con 10 N - 2019					
Candidaturas	Votos	%		Candidaturas	Votos	%
 PP	84	56,37	+ 8,07	 PP	57	48,30
 PSOE	34	22,81	+ 2,48	 PSOE	24	20,33
 VOX	24	16,10	-2,54	 VOX	22	18,64
 SUMAR	4	2,68				
 FO	1	0,67				
 Zsi	1	0,67				
 PREPAL	0	0	0	 PREPAL	0	0
 RECORTES CERO	0	0				
 U.P.L.	0	0	0	 UPL	0	0
 PUM+J	0	0	0	 PUM+J	0	0
 PACMA	0	0	-0,84	 PACMA	1	0,84
 PCTE	0	0	0	 PCTE	0	0

2023	Comparado con 10 N - 2019			
	Votos	%	Votos	%
Participación	163	74,42 + 7,62%	163	66,80
Abstención	56	25,57 - 7,62%	81	33,19
Votos válidos	162	99,38 + 1,23%	160	98,15
A candidatura	161	99,38 - 0,62%	160	100,00
En blanco	1	0,61 + 0,61%	0	0,00
Votos nulos	1	0,61 - 1,23%	3	1,84















2023				Comparado con 10 N - 2019		
Candidaturas	Votos	%		Candidaturas	Votos	%
 PSOE	68	41,97	-2,40	 PSOE	71	44,37
 PP	54	33,33	+ 2,71	 PP	49	30,62
 VOX	26	16,04	+ 6,67	 VOX	15	9,37
 SUMAR	7	4,32				
 Zsi	5	3,08				
 PCTE	1	0,61	+ 0,61	 PCTE	0	0
 FO	0	0				
 PREPAL	0	0	0	 PREPAL	0	0
 RECORTES CERO	0	0				
 U.P.L.	0	0	0	 UPL	0	0
 PUM+J	0	0	0	 PUM+J	0	0
 PACMA	0	0	-1,25	 PACMA	2	1,25

2023	Comparado con 10 N - 2019			
	Votos	%	Votos	%
Participación	113	66,86 + 12,54%	113	54,32
Abstención	56	33,13 -12,54%	95	45,67
Votos válidos	112	99,11 -0,89%	113	100,00
A candidatura	112	100 + 0,89%	112	99,11
En blanco	0	0 -0,88%	1	0,88
Votos nulos	1	0,88 + 0,88%	0	0,00









2023				Comparado con 10 N - 2019		
Candidaturas	Votos	%		Candidaturas	Votos	%
 PP	68	60,71	+ 14,70	 PP	52	46,01
 VOX	22	19,64	-0,71	 VOX	23	20,35
 PSOE	20	17,85	-6,04	 PSOE	27	23,89
 U.P.L.	1	0,89	+ 0,01	 UPL	1	0,88
 SUMAR	1	0,89				
 FO	0	0				
 PREPAL	0	0	0	 PREPAL	0	0
 RECORTES CERO	0	0				
 PUM+J	0	0	0	 PUM+J	0	0
 Zsi	0	0				
 PACMA	0	0	-0,88	 PACMA	1	0,88
 PCTE	0	0	0	 PCTE	0	0























2023	Comparado con 10 N - 2019			
	Votos	%	Votos	%
Participación	177	71,65 + 6,05%	164	65,60
Abstención	70	28,34 -6,06%	86	34,40
Votos válidos	177	100 + 1,22%	162	98,78
A candidatura	177	100 + 0,62%	161	99,38
En blanco	0	0 -0,61%	1	0,61
Votos nulos	0	0 -1,21%	2	1,21

2023				Comparado con 10 N - 2019		
Candidaturas	Votos	%		Candidaturas	Votos	%
 PP	88	49,71	+ 18,23	 PP	51	31,48
 PSOE	53	29,94	-0,92	 PSOE	50	30,86
 VOX	32	18,07	-6	 VOX	39	24,07
 PREPAL	1	0,56	+ 0,56	 PREPAL	0	0
 SUMAR	1	0,56				
 Zsi	1	0,56				
 PACMA	1	0,56	+ 0,56	 PACMA	0	0
 FO	0	0				
 RECORTES CERO	0	0				
 U.P.L.	0	0	0	 UPL	0	0
 PUM+J	0	0	0	 PUM+J	0	0
 PCTE	0	0	0	 PCTE	0	0












2023	Comparado con 10 N - 2019			
	Votos	%	Votos	%
Participación	123	50,61 + 4,67%	119	45,94
Abstención	120	49,38 - 4,67%	140	54,05
Votos válidos	123	100 + 3,37%	115	96,63
A candidatura	123	100 + 0,87%	114	99,13
En blanco	0	0 - 0,86%	1	0,86
Votos nulos	0	0 - 3,36%	4	3,36

2023				Comparado con 10 N - 2019		
Candidaturas	Votos	%		Candidaturas	Votos	%
 PP	48	39,02	+ 1,63	 PP	43	37,39
 PSOE	42	34,14	+ 4,58	 PSOE	34	29,56
 VOX	25	20,32	- 4,89	 VOX	29	25,21
 SUMAR	5	4,06				
 RECORTES CERO	1	0,81				
 Zsi	1	0,81				
 PACMA	1	0,81	- 0,05	 PACMA	1	0,86
 FO	0	0				
 PREPAL	0	0	0	 PREPAL	0	0
 U.P.L.	0	0	0	 UPL	0	0
 PUM+J	0	0	0	 PUM+J	0	0
 PCTE	0	0	0	 PCTE	0	0




















2023	Comparado con 10 N - 2019			
	Votos	%	Votos	%
Participación	257	74,49 + 1,13%	270	73,36
Abstención	88	25,50 -1,13%	98	26,63
Votos válidos	252	98,05 -0,46%	266	98,51
A candidatura	251	99,60 -0,02%	265	99,62
En blanco	1	0,39 + 0,02%	1	0,37
Votos nulos	5	1,94 + 0,46%	4	1,48

2023	Comparado con 10 N - 2019					
Candidaturas	Votos	%		Candidaturas	Votos	%
 PP	154	61,11	+ 18,26	 PP	114	42,85
 PSOE	51	20,23	-5,33	 PSOE	68	25,56
 VOX	31	12,30	-9,12	 VOX	57	21,42
 SUMAR	9	3,57				
 Zsi	5	1,98				
 PACMA	1	0,39	+ 0,02	 PACMA	1	0,37
 FO	0	0				
 PREPAL	0	0	-1,12	 PREPAL	3	1,12
 RECORTES CERO	0	0				
 U.P.L.	0	0	0	 UPL	0	0
 PUM+J	0	0	0	 PUM+J	0	0
 PCTE	0	0	0	 PCTE	0	0




















2023	Comparado con 10 N - 2019			
	Votos	%	Votos	%
Participación	94	77,68 + 0,45%	95	77,23
Abstención	27	22,31 -0,45%	28	22,76
Votos válidos	93	98,93 + 2,09%	92	96,84
A candidatura	89	95,69 -1,04%	89	96,73
En blanco	4	4,30 + 1,04%	3	3,26
Votos nulos	1	1,06 -2,09%	3	3,15

2023	Comparado con 10 N - 2019					
Candidaturas	Votos	%		Candidaturas	Votos	%
 PP	45	48,38	+ 2,73	 PP	42	45,65
 PSOE	36	38,70	+ 2,84	 PSOE	33	35,86
 VOX	7	7,52	-2,26	 VOX	9	9,78
 PCTE	1	1,07	+ 1,07	 PCTE	0	0
 FO	0	0				
 PREPAL	0	0	0	 PREPAL	0	0
 RECORTES CERO	0	0				
 U.P.L.	0	0	0	 UPL	0	0
 PUM+J	0	0	0	 PUM+J	0	0
 SUMAR	0	0				
 Zsi	0	0				
 PACMA	0	0	0	 PACMA	0	0














2023	Comparado con 10 N - 2019			
	Votos	%	Votos	%
Participación	300	66,37 + 5,40%	289	60,97
Abstención	152	33,62 - 5,40%	185	39,02
Votos válidos	291	97 - 0,57%	282	97,57
A candidatura	289	99,31 + 0,02%	280	99,29
En blanco	2	0,68 - 0,02%	2	0,70
Votos nulos	9	3 + 0,58%	7	2,42

2023			Comparado con 10 N - 2019			
Candidaturas	Votos	%	Candidaturas	Votos	%	
 PP	153	52,57	+ 12,15	 PP	114	40,42
 PSOE	64	21,99	- 4,25	 PSOE	74	26,24
 VOX	48	16,49	- 2,65	 VOX	54	19,14
 SUMAR	15	5,15				
 Zsi	5	1,71				
 U.P.L.	2	0,68	+ 0,33	 UPL	1	0,35
 RECORTES CERO	1	0,34				
 PCTE	1	0,34	+ 0,34	 PCTE	0	0
 FO	0	0				
 PREPAL	0	0	0	 PREPAL	0	0
 PUM+J	0	0	- 0,35	 PUM+J	1	0,35
 PACMA	0	0	0	 PACMA	0	0





















2023	Comparado con 10 N - 2019			
	Votos	%	Votos	%
Participación	117	80,13 + 6,80%	110	73,33
Abstención	29	19,86 -6,80%	40	26,66
Votos válidos	117	100 + 2,73%	107	97,27
A candidatura	115	98,29 + 0,16%	105	98,13
En blanco	2	1,70 -0,16%	2	1,86
Votos nulos	0	0 -2,72%	3	2,72

2023				Comparado con 10 N - 2019		
Candidaturas	Votos	%		Candidaturas	Votos	%
 PP	56	47,86	+ 8,61	 PP	42	39,25
 PSOE	30	25,64	-5,20	 PSOE	33	30,84
 VOX	23	19,65	-1,84	 VOX	23	21,49
 Zsi	3	2,56				
 SUMAR	2	1,70				
 U.P.L.	1	0,85	+ 0,85	 UPL	0	0
 FO	0	0				
 PREPAL	0	0	0	 PREPAL	0	0
 RECORTES CERO	0	0				
 PUM+J	0	0	0	 PUM+J	0	0
 PACMA	0	0	0	 PACMA	0	0
 PCTE	0	0	0	 PCTE	0	0

2023	Comparado con 10 N - 2019			
	Votos	%	Votos	%
Participación	61	64,21 + 7,46%	63	56,75
Abstención	34	35,78 -7,46%	48	43,24
Votos válidos	60	98,36 + 4,71%	59	93,65
A candidatura	60	100 0%	59	100,00
En blanco	0	0 0%	0	0,00
Votos nulos	1	1,63 -4,71%	4	6,34





















2023				Comparado con 10 N - 2019		
Candidaturas	Votos	%		Candidaturas	Votos	%
 PSOE	37	61,66	+ 0,65	 PSOE	36	61,01
 PP	14	23,33	+ 8,08	 PP	9	15,25
 SUMAR	4	6,66				
 VOX	4	6,66	-3,50	 VOX	6	10,16
 PACMA	1	1,66	+ 1,66	 PACMA	0	0
 FO	0	0				
 PREPAL	0	0	0	 PREPAL	0	0
 RECORTES CERO	0	0				
 U.P.L.	0	0	0	 UPL	0	0
 PUM+J	0	0	0	 PUM+J	0	0
 Zsi	0	0				
 PCTE	0	0	0	 PCTE	0	0

2023			Comparado con 10 N - 2019	
	Votos	%	Votos	%
Participación	77	75,49 + 1,42%	60	74,07
Abstención	25	24,50 -1,42%	21	25,92
Votos válidos	74	96,10 -2,23%	59	98,33
A candidatura	73	98,64 -1,36%	59	100,00
En blanco	1	1,35 + 1,35%	0	0,00
Votos nulos	3	3,89 + 2,23%	1	1,66





















2023					Comparado con 10 N - 2019		
Candidaturas	Votos	%		Candidaturas	Votos	%	
 PP	40	54,05	+ 3,21	 PP	30	50,84	
 Zsi	12	16,21					
 PSOE	9	12,16	-11,56	 PSOE	14	23,72	
 VOX	9	12,16	-1,39	 VOX	8	13,55	
 SUMAR	3	4,05					
 FO	0	0					
 PREPAL	0	0	0	 PREPAL	0	0	
 RECORTES CERO	0	0					
 U.P.L.	0	0	0	 UPL	0	0	
 PUM+J	0	0	0	 PUM+J	0	0	
 PACMA	0	0	0	 PACMA	0	0	
 PCTE	0	0	0	 PCTE	0	0	











2023	Comparado con 10 N - 2019			
	Votos	%	Votos	%
Participación	160	81,21 + 12,87%	149	68,34
Abstención	37	18,78 -12,87%	69	31,65
Votos válidos	157	98,12 + 1,48%	144	96,64
A candidatura	155	98,72 -1,28%	144	100,00
En blanco	2	1,27 + 1,27%	0	0,00
Votos nulos	3	1,87 -1,48%	5	3,35

2023				Comparado con 10 N - 2019		
Candidaturas	Votos	%		Candidaturas	Votos	%
 PP	60	38,21	-5,54	 PP	63	43,75
 PSOE	49	31,21	-2,12	 PSOE	48	33,33
 VOX	25	15,92	+ 3,42	 VOX	18	12,50
 Zsi	10	6,36				
 SUMAR	7	4,45				
 PREPAL	2	1,27	+ 0,58	 PREPAL	1	0,69
 U.P.L.	2	1,27	-0,11	 UPL	2	1,38
 FO	0	0				
 RECORTES CERO	0	0				
 PUM+J	0	0	0	 PUM+J	0	0
 PACMA	0	0	0	 PACMA	0	0
 PCTE	0	0	0	 PCTE	0	0





2023	Comparado con 10 N - 2019			
	Votos	%	Votos	%
Participación	135	78,94 + 6,60%	136	72,34
Abstención	36	21,05 -6,60%	52	27,65
Votos válidos	130	96,29 -1,50%	133	97,79
A candidatura	129	99,23 + 0,74%	131	98,49
En blanco	1	0,76 -0,74%	2	1,50
Votos nulos	5	3,70 + 1,50%	3	2,20

2023			Comparado con 10 N - 2019			
Candidaturas	Votos	%	Candidaturas	Votos	%	
 PP	66	50,76	+ 16,18	 PP	46	34,58
 PSOE	31	23,84	-1,72	 PSOE	34	25,56
 VOX	18	13,84	-1,94	 VOX	21	15,78
 SUMAR	11	8,46				
 Zsi	2	1,53				
 U.P.L.	1	0,76	+ 0,01	 UPL	1	0,75
 FO	0	0				
 PREPAL	0	0	-0,75	 PREPAL	1	0,75
 RECORTES CERO	0	0				
 PUM+J	0	0	0	 PUM+J	0	0
 PACMA	0	0	0	 PACMA	0	0
 PCTE	0	0	-1,50	 PCTE	2	1,50





2023	Comparado con 10 N - 2019			
	Votos	%	Votos	%
Participación	24	66,66 + 2,38%	27	64,28
Abstención	12	33,33 -2,38%	15	35,71
Votos válidos	24	100 0%	27	100,00
A candidatura	24	100 0%	27	100,00
En blanco	0	0 0%	0	0,00
Votos nulos	0	0 0%	0	0,00

2023				Comparado con 10 N - 2019		
Candidaturas	Votos	%		Candidaturas	Votos	%
 PSOE	11	45,83	-17,13	 PSOE	17	62,96
 PP	9	37,50	+ 15,28	 PP	6	22,22
 SUMAR	3	12,50				
 VOX	1	4,16	-3,24	 VOX	2	7,40
 FO	0	0				
 PREPAL	0	0	0	 PREPAL	0	0
 RECORTES CERO	0	0				
 U.P.L.	0	0	0	 UPL	0	0
 PUM+J	0	0	0	 PUM+J	0	0
 Zsi	0	0				
 PACMA	0	0	-3,70	 PACMA	1	3,70
 PCTE	0	0	0	 PCTE	0	0












2023	Comparado con 10 N - 2019			
	Votos	%	Votos	%
Participación	188	74,90 + 7,25%	182	67,65
Abstención	63	25,09 - 7,25%	87	32,34
Votos válidos	187	99,46 - 0,54%	182	100,00
A candidatura	182	97,32 - 1,58%	180	98,90
En blanco	5	2,67 + 1,58%	2	1,09
Votos nulos	1	0,53 + 0,53%	0	0,00

2023			Comparado con 10 N - 2019			
Candidaturas	Votos	%	Candidaturas	Votos	%	
 PSOE	76	40,64	+ 4,38	 PSOE	66	36,26
 PP	72	38,50	+ 1,69	 PP	67	36,81
 VOX	17	9,09	- 1,34	 VOX	19	10,43
 SUMAR	10	5,34				
 U.P.L.	4	2,13	+ 2,13	 UPL	0	0
 PACMA	2	1,06	- 0,58	 PACMA	3	1,64
 RECORTES CERO	1	0,53				
 FO	0	0				
 PREPAL	0	0	0	 PREPAL	0	0
 PUM+J	0	0	- 0,54	 PUM+J	1	0,54
 Zsi	0	0				
 PCTE	0	0	0	 PCTE	0	0






2023	Comparado con 10 N - 2019			
	Votos	%	Votos	%
Participación	135	78,94 + 10,12%	117	68,82
Abstención	36	21,05 -10,12%	53	31,17
Votos válidos	134	99,25 + 0,11%	116	99,14
A candidatura	134	100 + 0,87%	115	99,13
En blanco	0	0 -0,86%	1	0,86
Votos nulos	1	0,74 -0,11%	1	0,85

2023			Comparado con 10 N - 2019			
Candidaturas	Votos	%	Candidaturas	Votos	%	
 PSOE	58	43,28	+ 5,35	 PSOE	44	37,93
 PP	54	40,29	-1,08	 PP	48	41,37
 SUMAR	7	5,22				
 VOX	7	5,22	-4,26	 VOX	11	9,48
 FO	3	2,23				
 U.P.L.	2	1,49	+ 1,49	 UPL	0	0
 PREPAL	1	0,74	-0,12	 PREPAL	1	0,86
 Zsi	1	0,74				
 PCTE	1	0,74	+ 0,74	 PCTE	0	0
 RECORTES CERO	0	0				
 PUM+J	0	0	-0,86	 PUM+J	1	0,86
 PACMA	0	0	0	 PACMA	0	0





















2023	Comparado con 10 N - 2019			
	Votos	%	Votos	%
Participación	139	75,95 + 7,48%	139	68,47
Abstención	44	24,04 -7,48%	64	31,52
Votos válidos	138	99,28 0%	138	99,28
A candidatura	136	98,55 + 0,73%	135	97,82
En blanco	2	1,44 -0,73%	3	2,17
Votos nulos	1	0,71 0%	1	0,71

2023	Comparado con 10 N - 2019					
Candidaturas	Votos	%		Candidaturas	Votos	%
 PP	71	51,44	+ 14,49	 PP	51	36,95
 PSOE	40	28,98	+ 1,45	 PSOE	38	27,53
 VOX	15	10,86	-14,50	 VOX	35	25,36
 SUMAR	7	5,07				
 FO	1	0,72				
 PREPAL	1	0,72	+ 0,72	 PREPAL	0	0
 Zsi	1	0,72				
 RECORTES CERO	0	0				
 U.P.L.	0	0	0	 UPL	0	0
 PUM+J	0	0	0	 PUM+J	0	0
 PACMA	0	0	-0,72	 PACMA	1	0,72
 PCTE	0	0	-0,72	 PCTE	1	0,72

2023	Comparado con 10 N - 2019			
	Votos	%	Votos	%
Participación	99	73,33 + 5,96%	95	67,37
Abstención	36	26,66 - 5,96%	46	32,62
Votos válidos	99	100 + 3,16%	92	96,84
A candidatura	97	97,97 - 0,94%	91	98,91
En blanco	2	2,02 + 0,94%	1	1,08
Votos nulos	0	0 - 3,15%	3	3,15






2023	Comparado con 10 N - 2019					
Candidaturas	Votos	%		Candidaturas	Votos	%
 PSOE	49	49,49	+ 3,84	 PSOE	42	45,65
 PP	34	34,34	+ 2,82	 PP	29	31,52
 VOX	11	11,11	- 1,93	 VOX	12	13,04
 SUMAR	2	2,02				
 PREPAL	1	1,01	+ 1,01	 PREPAL	0	0
 FO	0	0				
 RECORTES CERO	0	0				
 U.P.L.	0	0	0	 UPL	0	0
 PUM+J	0	0	0	 PUM+J	0	0
 Zsi	0	0				
 PACMA	0	0	- 1,08	 PACMA	1	1,08
 PCTE	0	0	0	 PCTE	0	0

2023	Comparado con 10 N - 2019				
	Votos	%		Votos	%
Participación	48	92,30	-2,24%	52	94,54
Abstención	4	7,69	+2,24%	3	5,45
Votos válidos	48	100	0%	52	100,00
A candidatura	48	100	+1,93%	51	98,07
En blanco	0	0	-1,92%	1	1,92
Votos nulos	0	0	0%	0	0,00

















2023				Comparado con 10 N - 2019		
Candidaturas	Votos	%		Candidaturas	Votos	%
 PP	20	41,66	-6,41	 PP	25	48,07
 PSOE	14	29,16	+11,86	 PSOE	9	17,30
 VOX	11	22,91	-0,16	 VOX	12	23,07
 SUMAR	2	4,16				
 U.P.L.	1	2,08	+0,16	 UPL	1	1,92
 FO	0	0				
 PREPAL	0	0	0	 PREPAL	0	0
 RECORTES CERO	0	0				
 PUM+J	0	0	0	 PUM+J	0	0
 Zsi	0	0				
 PACMA	0	0	0	 PACMA	0	0
 PCTE	0	0	0	 PCTE	0	0






















2023	Comparado con 10 N - 2019			
	Votos	%	Votos	%
Participación	902	76,57 + 6,58%	835	69,99
Abstención	276	23,42 -6,58%	358	30,00
Votos válidos	893	99 + 0,68%	821	98,32
A candidatura	882	98,76 -0,38%	814	99,14
En blanco	11	1,23 + 0,38%	7	0,85
Votos nulos	9	0,99 -0,68%	14	1,67

2023			Comparado con 10 N - 2019			
Candidaturas	Votos	%	Candidaturas	Votos	%	
 PP	365	40,87	+ 9,94	 PP	254	30,93
 PSOE	313	35,05	-3,31	 PSOE	315	38,36
 VOX	96	10,75	-1,30	 VOX	99	12,05
 SUMAR	93	10,41				
 Zsi	5	0,55				
 U.P.L.	4	0,44	+ 0,32	 UPL	1	0,12
 PACMA	3	0,33	-0,52	 PACMA	7	0,85
 FO	2	0,22				
 PREPAL	1	0,11	-0,01	 PREPAL	1	0,12
 RECORTES CERO	0	0				
 PUM+J	0	0	-0,24	 PUM+J	2	0,24
 PCTE	0	0	-0,48	 PCTE	4	0,48



2023	Comparado con 10 N - 2019			
	Votos	%	Votos	%
Participación	139	80,34 + 7,57%	131	72,77
Abstención	34	19,65 -7,57%	49	27,22
Votos válidos	139	100 0%	131	100,00
A candidatura	138	99,28 + 0,81%	129	98,47
En blanco	1	0,71 -0,81%	2	1,52
Votos nulos	0	0 0%	0	0,00

2023	Comparado con 10 N - 2019					
Candidaturas	Votos	%		Candidaturas	Votos	%
 PP	67	48,20	+ 10,04	 PP	50	38,16
 PSOE	51	36,69	-0,71	 PSOE	49	37,40
 VOX	10	7,19	-1,20	 VOX	11	8,39
 SUMAR	7	5,03				
 PREPAL	1	0,71	+ 0,71	 PREPAL	0	0
 U.P.L.	1	0,71	+ 0,71	 UPL	0	0
 Zsi	1	0,71				
 FO	0	0				
 RECORTES CERO	0	0				
 PUM+J	0	0	0	 PUM+J	0	0
 PACMA	0	0	-0,76	 PACMA	1	0,76
 PCTE	0	0	0	 PCTE	0	0



2023	Comparado con 10 N - 2019			
	Votos	%	Votos	%
Participación	68	73,11 + 4,43%	68	68,68
Abstención	25	26,88 -4,43%	31	31,31
Votos válidos	68	100 0%	68	100,00
A candidatura	67	98,52 0%	67	98,52
En blanco	1	1,47 0%	1	1,47
Votos nulos	0	0 0%	0	0,00

2023				Comparado con 10 N - 2019		
Candidaturas	Votos	%		Candidaturas	Votos	%
 PP	35	51,47	+ 14,71	 PP	25	36,76
 PSOE	22	32,35	-8,82	 PSOE	28	41,17
 VOX	7	10,29	-2,94	 VOX	9	13,23
 U.P.L.	2	2,94	+ 2,94	 UPL	0	0
 Zsi	1	1,47				
 FO	0	0				
 PREPAL	0	0	0	 PREPAL	0	0
 RECORTES CERO	0	0				
 PUM+J	0	0	0	 PUM+J	0	0
 SUMAR	0	0				
 PACMA	0	0	0	 PACMA	0	0
 PCTE	0	0	0	 PCTE	0	0




















2023	Comparado con 10 N - 2019			
	Votos	%	Votos	%
Participación	69	81,17 + 4,77%	68	76,40
Abstención	16	18,82 -4,77%	21	23,59
Votos válidos	69	100 0%	68	100,00
A candidatura	69	100 0%	68	100,00
En blanco	0	0 0%	0	0,00
Votos nulos	0	0 0%	0	0,00

2023	Comparado con 10 N - 2019					
Candidaturas	Votos	%		Candidaturas	Votos	%
 PP	36	52,17	+ 8,06	 PP	30	44,11
 PSOE	16	23,18	-0,34	 PSOE	16	23,52
 VOX	14	20,28	+ 2,64	 VOX	12	17,64
 SUMAR	2	2,89				
 PACMA	1	1,44	+ 1,44	 PACMA	0	0
 FO	0	0				
 PREPAL	0	0	0	 PREPAL	0	0
 RECORTES CERO	0	0				
 U.P.L.	0	0	0	 UPL	0	0
 PUM+J	0	0	0	 PUM+J	0	0
 Zsi	0	0				
 PCTE	0	0	0	 PCTE	0	0



2023	Comparado con 10 N - 2019				
	Votos	%		Votos	%
Participación	35	81,39	-5,45%	33	86,84
Abstención	8	18,60	+ 5,45%	5	13,15
Votos válidos	33	94,28	-2,68%	32	96,96
A candidatura	33	100	0%	32	100,00
En blanco	0	0	0%	0	0,00
Votos nulos	2	5,71	+ 2,68%	1	3,03

2023	Comparado con 10 N - 2019					
Candidaturas	Votos	%		Candidaturas	Votos	%
 PP	16	48,48	+ 4,73	 PP	14	43,75
 PSOE	12	36,36	+ 11,36	 PSOE	8	25
 VOX	3	9,09	+ 5,97	 VOX	1	3,12
 SUMAR	1	3,03				
 PCTE	1	3,03	+ 3,03	 PCTE	0	0
 FO	0	0				
 PREPAL	0	0	-3,12	 PREPAL	1	3,12
 RECORTES CERO	0	0				
 U.P.L.	0	0	0	 UPL	0	0
 PUM+J	0	0	0	 PUM+J	0	0
 Zsi	0	0				
 PACMA	0	0	0	 PACMA	0	0



















2023	Comparado con 10 N - 2019			
	Votos	%	Votos	%
Participación	445	76,72 + 4,92%	433	71,80
Abstención	135	23,27 -4,92%	170	28,19
Votos válidos	441	99,10 + 0,49%	427	98,61
A candidatura	436	98,86 -0,20%	423	99,06
En blanco	5	1,13 + 0,20%	4	0,93
Votos nulos	4	0,89 -0,49%	6	1,38

2023	Comparado con 10 N - 2019					
Candidaturas	Votos	%		Candidaturas	Votos	%
 PP	226	51,24	+ 12,37	 PP	166	38,87
 PSOE	149	33,78	-2,05	 PSOE	153	35,83
 VOX	40	9,07	-2,87	 VOX	51	11,94
 SUMAR	13	2,94				
 Zsi	5	1,13				
 U.P.L.	2	0,45	+ 0,22	 UPL	1	0,23
 PCTE	1	0,22	+ 0,22	 PCTE	0	0
 FO	0	0				
 PREPAL	0	0	0	 PREPAL	0	0
 RECORTES CERO	0	0				
 PUM+J	0	0	0	 PUM+J	0	0
 PACMA	0	0	0	 PACMA	0	0

2023	Comparado con 10 N - 2019				
	Votos	%		Votos	%
Participación	330	72,21	+ 13,57%	278	58,64
Abstención	127	27,78	-13,57%	196	41,35
Votos válidos	323	97,87	+ 0,39%	271	97,48
A candidatura	322	99,69	+ 0,06%	270	99,63
En blanco	1	0,30	-0,06%	1	0,36
Votos nulos	7	2,12	-0,39%	7	2,51





















2023			Comparado con 10 N - 2019			
Candidaturas	Votos	%		Candidaturas	Votos	%
 PP	212	65,63	+ 4,01	 PP	167	61,62
 PSOE	66	20,43	-0,97	 PSOE	58	21,40
 VOX	31	9,59	+ 0,37	 VOX	25	9,22
 PACMA	8	2,47	+ 2,11	 PACMA	1	0,36
 SUMAR	3	0,92				
 U.P.L.	1	0,30	-0,06	 UPL	1	0,36
 PCTE	1	0,30	+ 0,30	 PCTE	0	0
 FO	0	0				
 PREPAL	0	0	0	 PREPAL	0	0
 RECORTES CERO	0	0				
 PUM+J	0	0	0	 PUM+J	0	0
 Zsi	0	0				

2023	Comparado con 10 N - 2019			
	Votos	%	Votos	%
Participación	185	64,91 + 15,66%	165	49,25
Abstención	100	35,08 -15,66%	170	50,74
Votos válidos	182	98,37 -0,41%	163	98,78
A candidatura	180	98,90 + 1,36%	159	97,54
En blanco	2	1,09 -1,36%	4	2,45
Votos nulos	3	1,62 + 0,41%	2	1,21





















2023				Comparado con 10 N - 2019		
Candidaturas	Votos	%		Candidaturas	Votos	%
 PP	106	58,24	+ 6,10	 PP	85	52,14
 PSOE	56	30,76	-1,14	 PSOE	52	31,90
 VOX	12	6,59	-1,38	 VOX	13	7,97
 SUMAR	3	1,64				
 U.P.L.	2	1,09	+ 0,48	 UPL	1	0,61
 Zsi	1	0,54				
 FO	0	0				
 PREPAL	0	0	0	 PREPAL	0	0
 RECORTES CERO	0	0				
 PUM+J	0	0	0	 PUM+J	0	0
 PACMA	0	0	0	 PACMA	0	0
 PCTE	0	0	0	 PCTE	0	0



















2023	Comparado con 10 N - 2019			
	Votos	%	Votos	%
Participación	70	72,16 + 4,45%	86	67,71
Abstención	27	27,83 -4,45%	41	32,28
Votos válidos	70	100 + 1,17%	85	98,83
A candidatura	69	98,57 -0,25%	84	98,82
En blanco	1	1,42 + 0,25%	1	1,17
Votos nulos	0	0 -1,16%	1	1,16

2023	Comparado con 10 N - 2019					
Candidaturas	Votos	%		Candidaturas	Votos	%
 PP	39	55,71	+ 13,36	 PP	36	42,35
 PSOE	20	28,57	+ 1,52	 PSOE	23	27,05
 VOX	8	11,42	-7,40	 VOX	16	18,82
 SUMAR	2	2,85				
 FO	0	0				
 PREPAL	0	0	0	 PREPAL	0	0
 RECORTES CERO	0	0				
 U.P.L.	0	0	0	 UPL	0	0
 PUM+J	0	0	0	 PUM+J	0	0
 Zsi	0	0				
 PACMA	0	0	0	 PACMA	0	0
 PCTE	0	0	0	 PCTE	0	0

2023	Comparado con 10 N - 2019			
	Votos	%	Votos	%
Participación	147	75,38 + 8,72%	136	66,66
Abstención	48	24,61 -8,72%	68	33,33
Votos válidos	147	100 + 0,74%	135	99,26
A candidatura	146	99,31 + 1,54%	132	97,77
En blanco	1	0,68 -1,54%	3	2,22
Votos nulos	0	0 -0,73%	1	0,73

2023				Comparado con 10 N - 2019		
Candidaturas	Votos	%		Candidaturas	Votos	%
 PP	68	46,25	+ 4,03	 PP	57	42,22
 PSOE	54	36,73	+ 7,11	 PSOE	40	29,62
 VOX	22	14,96	-5,04	 VOX	27	20
 SUMAR	2	1,36				
 FO	0	0				
 PREPAL	0	0	0	 PREPAL	0	0
 RECORTES CERO	0	0				
 U.P.L.	0	0	0	 UPL	0	0
 PUM+J	0	0	0	 PUM+J	0	0
 Zsi	0	0				
 PACMA	0	0	0	 PACMA	0	0
 PCTE	0	0	0	 PCTE	0	0


2023	Comparado con 10 N - 2019			
	Votos	%	Votos	%
Participación	404	69,89 + 10,39%	360	59,50
Abstención	174	30,10 -10,39%	245	40,49
Votos válidos	401	99,25 + 1,20%	353	98,05
A candidatura	399	99,50 -0,50%	353	100,00
En blanco	2	0,49 + 0,49%	0	0,00
Votos nulos	3	0,74 -1,20%	7	1,94

2023				Comparado con 10 N - 2019		
Candidaturas	Votos	%		Candidaturas	Votos	%
 PP	265	66,08	+ 5,46	 PP	214	60,62
 PSOE	76	18,95	-0,31	 PSOE	68	19,26
 VOX	43	10,72	-2,31	 VOX	46	13,03
 SUMAR	9	2,24				
 Zsi	5	1,24				
 PUM+J	1	0,24	+ 0,24	 PUM+J	0	0
 FO	0	0				
 PREPAL	0	0	0	 PREPAL	0	0
 RECORTES CERO	0	0				
 U.P.L.	0	0	0	 UPL	0	0
 PACMA	0	0	0	 PACMA	0	0
 PCTE	0	0	0	 PCTE	0	0




















2023	Comparado con 10 N - 2019			
	Votos	%	Votos	%
Participación	148	66,07 + 9,21%	145	56,86
Abstención	76	33,92 -9,21%	110	43,13
Votos válidos	148	100 + 0,69%	144	99,31
A candidatura	148	100 + 0,70%	143	99,30
En blanco	0	0 -0,69%	1	0,69
Votos nulos	0	0 -0,68%	1	0,68

2023			Comparado con 10 N - 2019			
Candidaturas	Votos	%	Candidaturas	Votos	%	
 PSOE	61	41,21	-8,09	 PSOE	71	49,30
 PP	51	34,45	+ 9,45	 PP	36	25
 VOX	18	12,16	+ 1,05	 VOX	16	11,11
 SUMAR	9	6,08				
 Zsi	3	2,02				
 PREPAL	2	1,35	+ 0,66	 PREPAL	1	0,69
 U.P.L.	2	1,35	+ 1,35	 UPL	0	0
 PUM+J	2	1,35	+ 0,66	 PUM+J	1	0,69
 FO	0	0				
 RECORTES CERO	0	0				
 PACMA	0	0	0	 PACMA	0	0
 PCTE	0	0	0	 PCTE	0	0





















2023			Comparado con 10 N - 2019	
	Votos	%	Votos	%
Participación	547	69,94 + 0,43%	520	69,51
Abstención	235	30,05 -0,43%	228	30,48
Votos válidos	539	98,53 + 1,42%	505	97,11
A candidatura	533	98,88 + 0,27%	498	98,61
En blanco	6	1,11 -0,27%	7	1,38
Votos nulos	8	1,46 -1,42%	15	2,88

2023					Comparado con 10 N - 2019		
Candidaturas	Votos	%		Candidaturas	Votos	%	
 PP	225	41,74	+ 15,41	 PP	133	26,33	
 PSOE	140	25,97	+ 0,83	 PSOE	127	25,14	
 VOX	118	21,89	-5,04	 VOX	136	26,93	
 SUMAR	27	5					
 Zsi	10	1,85					
 U.P.L.	5	0,92	+ 0,13	 UPL	4	0,79	
 PACMA	5	0,92	-0,26	 PACMA	6	1,18	
 FO	1	0,18					
 PREPAL	1	0,18	-0,01	 PREPAL	1	0,19	
 PUM+J	1	0,18	+ 0,18	 PUM+J	0	0	
 RECORTES CERO	0	0					
 PCTE	0	0	0	 PCTE	0	0	


2023			Comparado con 10 N - 2019	
	Votos	%	Votos	%
Participación	244	72,61 + 10,30%	210	62,31
Abstención	92	27,38 -10,30%	127	37,68
Votos válidos	239	97,95 -1,57%	209	99,52
A candidatura	239	100 + 1,44%	206	98,56
En blanco	0	0 -1,43%	3	1,43
Votos nulos	5	2,04 + 1,57%	1	0,47

2023				Comparado con 10 N - 2019		
Candidaturas	Votos	%		Candidaturas	Votos	%
 PP	114	47,69	+ 5,11	 PP	89	42,58
 PSOE	65	27,19	+ 0,40	 PSOE	56	26,79
 VOX	37	15,48	+ 4	 VOX	24	11,48
 SUMAR	19	7,94				
 U.P.L.	2	0,83	+ 0,36	 UPL	1	0,47
 FO	1	0,41				
 Zsi	1	0,41				
 PREPAL	0	0	-0,47	 PREPAL	1	0,47
 RECORTES CERO	0	0				
 PUM+J	0	0	0	 PUM+J	0	0
 PACMA	0	0	-1,43	 PACMA	3	1,43
 PCTE	0	0	0	 PCTE	0	0

2023	Comparado con 10 N - 2019			
	Votos	%	Votos	%
Participación	92	64,33 + 3,59%	82	60,74
Abstención	51	35,66 -3,59%	53	39,25
Votos válidos	92	100 + 1,22%	81	98,78
A candidatura	90	97,82 + 4%	76	93,82
En blanco	2	2,17 -4%	5	6,17
Votos nulos	0	0 -1,21%	1	1,21





















2023				Comparado con 10 N - 2019		
Candidaturas	Votos	%		Candidaturas	Votos	%
 PP	44	47,82	+ 16,96	 PP	25	30,86
 VOX	19	20,65	-4,04	 VOX	20	24,69
 PSOE	16	17,39	-2,36	 PSOE	16	19,75
 SUMAR	9	9,78				
 U.P.L.	1	1,08	-0,15	 UPL	1	1,23
 Zsi	1	1,08				
 FO	0	0				
 PREPAL	0	0	-1,23	 PREPAL	1	1,23
 RECORTES CERO	0	0				
 PUM+J	0	0	0	 PUM+J	0	0
 PACMA	0	0	0	 PACMA	0	0
 PCTE	0	0	0	 PCTE	0	0

2023	Comparado con 10 N - 2019				
	Votos	%		Votos	%
Participación	215	71,19	+ 12,04%	197	59,15
Abstención	87	28,80	-12,04%	136	40,84
Votos válidos	213	99,06	+ 0,08%	195	98,98
A candidatura	211	99,06	+ 0,09%	193	98,97
En blanco	2	0,93	-0,09%	2	1,02
Votos nulos	2	0,93	-0,08%	2	1,01





















2023	Comparado con 10 N - 2019					
Candidaturas	Votos	%		Candidaturas	Votos	%
 PP	130	61,03	+ 6,68	 PP	106	54,35
 PSOE	64	30,04	+ 3,89	 PSOE	51	26,15
 SUMAR	8	3,75				
 VOX	7	3,28	-8	 VOX	22	11,28
 PACMA	2	0,93	-0,09	 PACMA	2	1,02
 FO	0	0				
 PREPAL	0	0	0	 PREPAL	0	0
 RECORTES CERO	0	0				
 U.P.L.	0	0	-0,51	 UPL	1	0,51
 PUM+J	0	0	0	 PUM+J	0	0
 Zsi	0	0				
 PCTE	0	0	0	 PCTE	0	0























2023	Comparado con 10 N - 2019			
	Votos	%	Votos	%
Participación	56	67,46 -6,98%	67	74,44
Abstención	27	32,53 + 6,98%	23	25,55
Votos válidos	56	100 + 2,99%	65	97,01
A candidatura	56	100 + 3,08%	63	96,92
En blanco	0	0 -3,07%	2	3,07
Votos nulos	0	0 -2,98%	2	2,98

2023	Comparado con 10 N - 2019					
Candidaturas	Votos	%		Candidaturas	Votos	%
 PP	33	58,92	+ 8,16	 PP	33	50,76
 VOX	12	21,42	-6,27	 VOX	18	27,69
 PSOE	9	16,07	+ 8,38	 PSOE	5	7,69
 Zsi	2	3,57				
 FO	0	0				
 PREPAL	0	0	0	 PREPAL	0	0
 RECORTES CERO	0	0				
 U.P.L.	0	0	0	 UPL	0	0
 PUM+J	0	0	0	 PUM+J	0	0
 SUMAR	0	0				
 PACMA	0	0	0	 PACMA	0	0
 PCTE	0	0	0	 PCTE	0	0





















2023	Comparado con 10 N - 2019			
	Votos	%	Votos	%
Participación	118	75,15 + 11,20%	110	63,95
Abstención	39	24,84 -11,20%	62	36,04
Votos válidos	116	98,30 + 1,03%	107	97,27
A candidatura	116	100 + 1,87%	105	98,13
En blanco	0	0 -1,86%	2	1,86
Votos nulos	2	1,69 -1,03%	3	2,72

2023	Comparado con 10 N - 2019					
Candidaturas	Votos	%		Candidaturas	Votos	%
 PP	76	65,51	+ 7,57	 PP	62	57,94
 PSOE	23	19,82	+ 10,48	 PSOE	10	9,34
 VOX	13	11,20	-8,42	 VOX	21	19,62
 Zsi	3	2,58				
 SUMAR	1	0,86				
 FO	0	0				
 PREPAL	0	0	0	 PREPAL	0	0
 RECORTES CERO	0	0				
 U.P.L.	0	0	-0,93	 UPL	1	0,93
 PUM+J	0	0	0	 PUM+J	0	0
 PACMA	0	0	0	 PACMA	0	0
 PCTE	0	0	-0,93	 PCTE	1	0,93





















2023	Comparado con 10 N - 2019				
	Votos	%		Votos	%
Participación	120	82,75	+ 5,83%	120	76,92
Abstención	25	17,24	-5,83%	36	23,07
Votos válidos	119	99,16	+ 2,50%	116	96,66
A candidatura	117	98,31	-1,69%	116	100,00
En blanco	2	1,68	+ 1,68%	0	0,00
Votos nulos	1	0,83	-2,50%	4	3,33

2023				Comparado con 10 N - 2019		
Candidaturas	Votos	%		Candidaturas	Votos	%
 PP	66	55,46	+ 2,88	 PP	61	52,58
 VOX	26	21,84	+ 4,60	 VOX	20	17,24
 PSOE	19	15,96	-4,72	 PSOE	24	20,68
 SUMAR	6	5,04				
 FO	0	0				
 PREPAL	0	0	-0,86	 PREPAL	1	0,86
 RECORTES CERO	0	0				
 U.P.L.	0	0	0	 UPL	0	0
 PUM+J	0	0	0	 PUM+J	0	0
 Zsi	0	0				
 PACMA	0	0	0	 PACMA	0	0
 PCTE	0	0	0	 PCTE	0	0












2023	Comparado con 10 N - 2019				
	Votos	%		Votos	%
Participación	178	78,41	+ 3,63%	172	74,78
Abstención	49	21,58	-3,63%	58	25,21
Votos válidos	178	100	+ 1,17%	170	98,83
A candidatura	176	98,87	-1,13%	170	100,00
En blanco	2	1,12	+ 1,12%	0	0,00
Votos nulos	0	0	-1,16%	2	1,16

2023	Comparado con 10 N - 2019					
Candidaturas	Votos	%		Candidaturas	Votos	%
 PP	100	56,17	+ 4,41	 PP	88	51,76
 PSOE	35	19,66	+ 0,25	 PSOE	33	19,41
 VOX	30	16,85	-1,97	 VOX	32	18,82
 SUMAR	7	3,93				
 Zsi	4	2,24				
 FO	0	0				
 PREPAL	0	0	0	 PREPAL	0	0
 RECORTES CERO	0	0				
 U.P.L.	0	0	0	 UPL	0	0
 PUM+J	0	0	0	 PUM+J	0	0
 PACMA	0	0	0	 PACMA	0	0
 PCTE	0	0	-1,17	 PCTE	2	1,17

2023	Comparado con 10 N - 2019				
	Votos	%		Votos	%
Participación	889	75,46	+ 5,37%	839	70,09
Abstención	289	24,53	-5,37%	358	29,90
Votos válidos	881	99,10	+ 1,49%	819	97,61
A candidatura	874	99,20	+ 0,67%	807	98,53
En blanco	7	0,79	-0,67%	12	1,46
Votos nulos	8	0,89	-1,49%	20	2,38

2023	Comparado con 10 N - 2019					
Candidaturas	Votos	%		Candidaturas	Votos	%
 PP	405	45,97	+ 14,35	 PP	259	31,62
 PSOE	305	34,61	+ 1,16	 PSOE	274	33,45
 VOX	134	15,20	-5,43	 VOX	169	20,63
 SUMAR	22	2,49				
 Zsi	6	0,68				
 FO	1	0,11				
 U.P.L.	1	0,11	-0,01	 UPL	1	0,12
 PREPAL	0	0	0	 PREPAL	0	0
 RECORTES CERO	0	0				
 PUM+J	0	0	0	 PUM+J	0	0
 PACMA	0	0	-0,12	 PACMA	1	0,12
 PCTE	0	0	0	 PCTE	0	0

2023	Comparado con 10 N - 2019			
	Votos	%	Votos	%
Participación	70	73,68 + 6,12%	75	67,56
Abstención	25	26,31 -6,12%	36	32,43
Votos válidos	69	98,57 + 1,24%	73	97,33
A candidatura	69	100 0%	73	100,00
En blanco	0	0 0%	0	0,00
Votos nulos	1	1,42 -1,24%	2	2,66

2023				Comparado con 10 N - 2019		
Candidaturas	Votos	%		Candidaturas	Votos	%
 PP	42	60,86	+ 25,25	 PP	26	35,61
 PSOE	16	23,18	-5,58	 PSOE	21	28,76
 VOX	8	11,59	-13,06	 VOX	18	24,65
 SUMAR	2	2,89				
 PACMA	1	1,44	+ 1,44	 PACMA	0	0
 FO	0	0				
 PREPAL	0	0	0	 PREPAL	0	0
 RECORTES CERO	0	0				
 U.P.L.	0	0	-1,36	 UPL	1	1,36
 PUM+J	0	0	0	 PUM+J	0	0
 Zsi	0	0				
 PCTE	0	0	0	 PCTE	0	0

2023	Comparado con 10 N - 2019			
	Votos	%	Votos	%
Participación	142	75,93 + 20,02%	104	55,91
Abstención	45	24,06 -20,02%	82	44,08
Votos válidos	139	97,88 -2,12%	104	100,00
A candidatura	138	99,28 + 0,25%	103	99,03
En blanco	1	0,71 -0,25%	1	0,96
Votos nulos	3	2,11 + 2,11%	0	0,00

2023			Comparado con 10 N - 2019			
Candidaturas	Votos	%	Candidaturas	Votos	%	
 PP	72	51,79	-0,13	 PP	54	51,92
 PSOE	37	26,61	+ 2,58	 PSOE	25	24,03
 VOX	17	12,23	+ 0,70	 VOX	12	11,53
 SUMAR	9	6,47				
 PACMA	2	1,43	+ 1,43	 PACMA	0	0
 U.P.L.	1	0,71	+ 0,71	 UPL	0	0
 FO	0	0				
 PREPAL	0	0	0	 PREPAL	0	0
 RECORTES CERO	0	0				
 PUM+J	0	0	-0,96	 PUM+J	1	0,96
 Zsi	0	0				
 PCTE	0	0	0	 PCTE	0	0

2023	Comparado con 10 N - 2019			
	Votos	%	Votos	%
Participación	35	74,46 -9,54%	42	84,00
Abstención	12	25,53 + 9,53%	8	16,00
Votos válidos	35	100 0%	42	100,00
A candidatura	33	94,28 + 1,43%	39	92,85
En blanco	2	5,71 -1,43%	3	7,14
Votos nulos	0	0 0%	0	0,00





















2023				Comparado con 10 N - 2019		
Candidaturas	Votos	%		Candidaturas	Votos	%
 PP	15	42,85	+ 7,14	 PP	15	35,71
 PSOE	10	28,57	-7,14	 PSOE	15	35,71
 VOX	5	14,28	+ 2,38	 VOX	5	11,90
 Zsi	2	5,71				
 FO	1	2,85				
 PREPAL	0	0	0	 PREPAL	0	0
 RECORTES CERO	0	0				
 U.P.L.	0	0	0	 UPL	0	0
 PUM+J	0	0	0	 PUM+J	0	0
 SUMAR	0	0				
 PACMA	0	0	0	 PACMA	0	0
 PCTE	0	0	0	 PCTE	0	0























2023	Comparado con 10 N - 2019			
	Votos	%	Votos	%
Participación	203	81,85 + 9,40%	192	72,45
Abstención	45	18,14 -9,40%	73	27,54
Votos válidos	202	99,50 + 1,59%	188	97,91
A candidatura	200	99 + 0,07%	186	98,93
En blanco	2	0,99 -0,07%	2	1,06
Votos nulos	1	0,49 -1,59%	4	2,08

2023	Comparado con 10 N - 2019					
Candidaturas	Votos	%		Candidaturas	Votos	%
 PSOE	112	55,44	-7,85	 PSOE	119	63,29
 PP	71	35,14	+ 13,34	 PP	41	21,80
 VOX	10	4,95	+ 0,17	 VOX	9	4,78
 SUMAR	6	2,97				
 Zsi	1	0,49				
 FO	0	0				
 PREPAL	0	0	0	 PREPAL	0	0
 RECORTES CERO	0	0				
 U.P.L.	0	0	0	 UPL	0	0
 PUM+J	0	0	0	 PUM+J	0	0
 PACMA	0	0	0	 PACMA	0	0
 PCTE	0	0	0	 PCTE	0	0





















2023	Comparado con 10 N - 2019			
	Votos	%	Votos	%
Participación	79	77,45 + 1,85%	93	75,60
Abstención	23	22,54 -1,85%	30	24,39
Votos válidos	78	98,73 + 1,96%	90	96,77
A candidatura	75	96,15 -1,62%	88	97,77
En blanco	3	3,84 + 1,62%	2	2,22
Votos nulos	1	1,26 -1,96%	3	3,22

2023	Comparado con 10 N - 2019					
Candidaturas	Votos	%		Candidaturas	Votos	%
 PP	31	39,74	+ 7,52	 PP	29	32,22
 PSOE	30	38,46	-5,98	 PSOE	40	44,44
 VOX	9	11,53	-0,69	 VOX	11	12,22
 SUMAR	3	3,84				
 PREPAL	1	1,28	+ 0,17	 PREPAL	1	1,11
 Zsi	1	1,28				
 FO	0	0				
 RECORTES CERO	0	0				
 U.P.L.	0	0	0	 UPL	0	0
 PUM+J	0	0	0	 PUM+J	0	0
 PACMA	0	0	0	 PACMA	0	0
 PCTE	0	0	0	 PCTE	0	0

















2023	Comparado con 10 N - 2019				
	Votos	%		Votos	%
Participación	285	70,71	+ 9,73%	261	60,98
Abstención	118	29,28	-9,73%	167	39,01
Votos válidos	282	98,94	+ 2,01%	253	96,93
A candidatura	277	98,22	-0,59%	250	98,81
En blanco	5	1,77	+ 0,59%	3	1,18
Votos nulos	3	1,05	-2,01%	8	3,06

2023				Comparado con 10 N - 2019		
Candidaturas	Votos	%		Candidaturas	Votos	%
 PP	119	42,19	+ 11,76	 PP	77	30,43
 PSOE	87	30,85	+ 4,77	 PSOE	66	26,08
 VOX	51	18,08	-5,63	 VOX	60	23,71
 SUMAR	12	4,25				
 Zsi	5	1,77				
 FO	2	0,70				
 RECORTES CERO	1	0,35				
 PREPAL	0	0	0	 PREPAL	0	0
 U.P.L.	0	0	0	 UPL	0	0
 PUM+J	0	0	0	 PUM+J	0	0
 PACMA	0	0	0	 PACMA	0	0
 PCTE	0	0	0	 PCTE	0	0





















2023	Comparado con 10 N - 2019				
	Votos	%			
Participación	219	71,10	+ 11,29%	198	59,81
Abstención	89	28,89	-11,29%	133	40,18
Votos válidos	217	99,08	-0,41%	197	99,49
A candidatura	211	97,23	-2,77%	197	100,00
En blanco	6	2,76	+ 2,76%	0	0,00
Votos nulos	2	0,91	+ 0,41%	1	0,50

2023				Comparado con 10 N - 2019		
Candidaturas	Votos	%		Candidaturas	Votos	%
 PP	80	36,86	+ 5,39	 PP	62	31,47
 PSOE	67	30,87	-6,18	 PSOE	73	37,05
 VOX	41	18,89	+ 1,13	 VOX	35	17,76
 SUMAR	14	6,45				
 Zsi	6	2,76				
 U.P.L.	2	0,92	-1,11	 UPL	4	2,03
 PREPAL	1	0,46	-0,55	 PREPAL	2	1,01
 FO	0	0				
 RECORTES CERO	0	0				
 PUM+J	0	0	0	 PUM+J	0	0
 PACMA	0	0	0	 PACMA	0	0
 PCTE	0	0	0	 PCTE	0	0




2023	Comparado con 10 N - 2019			
	Votos	%	Votos	%
Participación	236	75,39 + 12,04%	223	63,35
Abstención	77	24,60 -12,04%	129	36,64
Votos válidos	232	98,30 + 2,34%	214	95,96
A candidatura	232	100 + 0,47%	213	99,53
En blanco	0	0 -0,46%	1	0,46
Votos nulos	4	1,69 -2,34%	9	4,03

2023			Comparado con 10 N - 2019			
Candidaturas	Votos	%	Candidaturas	Votos	%	
 PP	129	55,60	-1,40	 PP	122	57
 PSOE	40	17,24	+ 2,76	 PSOE	31	14,48
 Zsi	32	13,79				
 VOX	23	9,91	-2,23	 VOX	26	12,14
 SUMAR	6	2,58				
 FO	1	0,43				
 PACMA	1	0,43	-0,03	 PACMA	1	0,46
 PREPAL	0	0	-0,93	 PREPAL	2	0,93
 RECORTES CERO	0	0				
 U.P.L.	0	0	0	 UPL	0	0
 PUM+J	0	0	0	 PUM+J	0	0
 PCTE	0	0	-0,46	 PCTE	1	0,46





















2023	Comparado con 10 N - 2019			
	Votos	%	Votos	%
Participación	291	69,12 + 8,37%	274	60,75
Abstención	130	30,87 -8,37%	177	39,24
Votos válidos	289	99,31 + 1,14%	269	98,17
A candidatura	288	99,65 + 2,26%	262	97,39
En blanco	1	0,34 -2,26%	7	2,60
Votos nulos	2	0,68 -1,14%	5	1,82

2023			Comparado con 10 N - 2019		
Candidaturas	Votos	%	Candidaturas	Votos	%
 PP	188	65,05 + 22,30	 PP	115	42,75
 PSOE	53	18,33 -6,20	 PSOE	66	24,53
 VOX	23	7,95 -12,86	 VOX	56	20,81
 Zsi	17	5,88			
 SUMAR	4	1,38			
 PUM+J	2	0,69 + 0,69	 PUM+J	0	0
 U.P.L.	1	0,34 -0,03	 UPL	1	0,37
 FO	0	0			
 PREPAL	0	0	 PREPAL	0	0
 RECORTES CERO	0	0			
 PACMA	0	0	 PACMA	0	0
 PCTE	0	0 -0,37	 PCTE	1	0,37

2023	Comparado con 10 N - 2019				
	Votos	%		Votos	%
Participación	105	70	-0,32%	109	70,32
Abstención	45	30	+0,33%	46	29,67
Votos válidos	105	100	+4,59%	104	95,41
A candidatura	104	99,04	-0,96%	104	100,00
En blanco	1	0,95	+0,95%	0	0,00
Votos nulos	0	0	-4,58%	5	4,58





















2023			Comparado con 10 N - 2019			
Candidaturas	Votos	%		Candidaturas	Votos	%
 PP	46	43,80	+19,77	 PP	25	24,03
 PSOE	32	30,47	-7,03	 PSOE	39	37,50
 VOX	14	13,33	-6,86	 VOX	21	20,19
 SUMAR	6	5,71				
 Zsi	3	2,85				
 FO	1	0,95				
 U.P.L.	1	0,95	+0,95	 UPL	0	0
 PCTE	1	0,95	+0,95	 PCTE	0	0
 PREPAL	0	0	-0,96	 PREPAL	1	0,96
 RECORTES CERO	0	0				
 PUM+J	0	0	0	 PUM+J	0	0
 PACMA	0	0	0	 PACMA	0	0

2023	Comparado con 10 N - 2019				
	Votos	%		Votos	%
Participación	168	77,41	+ 10,04%	159	67,37
Abstención	49	22,58	-10,04%	77	32,62
Votos válidos	166	98,80	+ 0,06%	157	98,74
A candidatura	166	100	+ 1,92%	154	98,08
En blanco	0	0	-1,91%	3	1,91
Votos nulos	2	1,19	-0,06%	2	1,25




















2023	Comparado con 10 N - 2019					
Candidaturas	Votos	%		Candidaturas	Votos	%
 PP	71	42,77	+ 8,38	 PP	54	34,39
 PSOE	70	42,16	+ 4,59	 PSOE	59	37,57
 VOX	14	8,43	-4,94	 VOX	21	13,37
 SUMAR	10	6,02				
 Zsi	1	0,60				
 FO	0	0				
 PREPAL	0	0	0	 PREPAL	0	0
 RECORTES CERO	0	0				
 U.P.L.	0	0	0	 UPL	0	0
 PUM+J	0	0	0	 PUM+J	0	0
 PACMA	0	0	-0,63	 PACMA	1	0,63
 PCTE	0	0	-0,63	 PCTE	1	0,63























2023	Comparado con 10 N - 2019			
	Votos	%	Votos	%
Participación	694	77,45 + 4,91%	679	72,54
Abstención	202	22,54 - 4,91%	257	27,45
Votos válidos	684	98,55 - 0,12%	670	98,67
A candidatura	681	99,56 + 0,91%	661	98,65
En blanco	3	0,43 - 0,91%	9	1,34
Votos nulos	10	1,44 + 0,12%	9	1,32

2023			Comparado con 10 N - 2019			
Candidaturas	Votos	%	Candidaturas	Votos	%	
 PP	324	47,36	+ 13,04	 PP	230	34,32
 PSOE	252	36,84	+ 2,37	 PSOE	231	34,47
 VOX	62	9,06	- 4,82	 VOX	93	13,88
 SUMAR	33	4,82				
 U.P.L.	3	0,43	+ 0,29	 UPL	1	0,14
 Zsi	3	0,43				
 PACMA	2	0,29	- 0,45	 PACMA	5	0,74
 FO	1	0,14				
 PREPAL	1	0,14	- 0,15	 PREPAL	2	0,29
 RECORTES CERO	0	0				
 PUM+J	0	0	0	 PUM+J	0	0
 PCTE	0	0	- 0,14	 PCTE	1	0,14

2023	Comparado con 10 N - 2019			
	Votos	%	Votos	%
Participación	218	87,20 + 5,23%	232	81,97
Abstención	32	12,80 -5,22%	51	18,02
Votos válidos	217	99,54 + 1,27%	228	98,27
A candidatura	215	99,07 + 0,39%	225	98,68
En blanco	2	0,92 -0,39%	3	1,31
Votos nulos	1	0,45 -1,27%	4	1,72

2023	Comparado con 10 N - 2019					
Candidaturas	Votos	%		Candidaturas	Votos	%
 PSOE	100	46,08	-10,06	 PSOE	128	56,14
 PP	89	41,01	+ 20,84	 PP	46	20,17
 SUMAR	10	4,60				
 VOX	10	4,60	-2,41	 VOX	16	7,01
 Zsi	4	1,84				
 U.P.L.	2	0,92	+ 0,92	 UPL	0	0
 FO	0	0				
 PREPAL	0	0	0	 PREPAL	0	0
 RECORTES CERO	0	0				
 PUM+J	0	0	0	 PUM+J	0	0
 PACMA	0	0	-0,43	 PACMA	1	0,43
 PCTE	0	0	0	 PCTE	0	0





















2023	Comparado con 10 N - 2019				
	Votos	%		Votos	%
Participación	124	75,15	+ 15,62%	103	59,53
Abstención	41	24,84	-15,62%	70	40,46
Votos válidos	123	99,19	+ 1,14%	101	98,05
A candidatura	121	98,37	-1,63%	101	100,00
En blanco	2	1,62	+ 1,62%	0	0,00
Votos nulos	1	0,80	-1,14%	2	1,94

2023				Comparado con 10 N - 2019		
Candidaturas	Votos	%		Candidaturas	Votos	%
 PP	49	39,83	+ 8,15	 PP	32	31,68
 PSOE	48	39,02	-5,53	 PSOE	45	44,55
 VOX	16	13	-4,82	 VOX	18	17,82
 SUMAR	5	4,06				
 Zsi	3	2,43				
 FO	0	0				
 PREPAL	0	0	0	 PREPAL	0	0
 RECORTES CERO	0	0				
 U.P.L.	0	0	0	 UPL	0	0
 PUM+J	0	0	0	 PUM+J	0	0
 PACMA	0	0	0	 PACMA	0	0
 PCTE	0	0	0	 PCTE	0	0


2023	Comparado con 10 N - 2019				
	Votos	%		Votos	%
Participación	208	78,49	+ 0,64%	218	77,85
Abstención	57	21,50	-0,64%	62	22,14
Votos válidos	203	97,59	+ 0,35%	212	97,24
A candidatura	202	99,50	-0,02%	211	99,52
En blanco	1	0,49	+ 0,02%	1	0,47
Votos nulos	5	2,40	-0,35%	6	2,75

2023	Comparado con 10 N - 2019					
Candidaturas	Votos	%		Candidaturas	Votos	%
 PP	110	54,18	+ 7,49	 PP	99	46,69
 PSOE	64	31,52	+ 6,52	 PSOE	53	25
 VOX	25	12,31	-6,55	 VOX	40	18,86
 SUMAR	2	0,98				
 Zsi	1	0,49				
 FO	0	0				
 PREPAL	0	0	0	 PREPAL	0	0
 RECORTES CERO	0	0				
 U.P.L.	0	0	0	 UPL	0	0
 PUM+J	0	0	0	 PUM+J	0	0
 PACMA	0	0	0	 PACMA	0	0
 PCTE	0	0	0	 PCTE	0	0


2023	Comparado con 10 N - 2019			
	Votos	%	Votos	%
Participación	40	78,43 + 2,57%	44	75,86
Abstención	11	21,56 -2,57%	14	24,13
Votos válidos	39	97,50 -0,22%	43	97,72
A candidatura	38	97,43 -0,24%	42	97,67
En blanco	1	2,56 + 0,24%	1	2,32
Votos nulos	1	2,50 + 0,23%	1	2,27

2023				Comparado con 10 N - 2019		
Candidaturas	Votos	%		Candidaturas	Votos	%
 PP	29	74,35	+ 20,87	 PP	23	53,48
 PSOE	7	17,94	-9,96	 PSOE	12	27,90
 VOX	2	5,12	-8,83	 VOX	6	13,95
 FO	0	0				
 PREPAL	0	0	0	 PREPAL	0	0
 RECORTES CERO	0	0				
 U.P.L.	0	0	0	 UPL	0	0
 PUM+J	0	0	0	 PUM+J	0	0
 SUMAR	0	0				
 Zsi	0	0				
 PACMA	0	0	0	 PACMA	0	0
 PCTE	0	0	0	 PCTE	0	0






2023	Comparado con 10 N - 2019				
	Votos	%		Votos	%
Participación	257	76,71	+ 6,52%	252	70,19
Abstención	78	23,28	-6,52%	107	29,80
Votos válidos	255	99,22	-0,38%	251	99,60
A candidatura	251	98,43	+ 1,22%	244	97,21
En blanco	4	1,56	-1,22%	7	2,78
Votos nulos	2	0,77	+ 0,38%	1	0,39

2023			Comparado con 10 N - 2019			
Candidaturas	Votos	%		Candidaturas	Votos	%
 PP	154	60,39	+ 11,79	 PP	122	48,60
 PSOE	54	21,17	-1,93	 PSOE	58	23,10
 VOX	32	12,54	-4,19	 VOX	42	16,73
 SUMAR	6	2,35				
 Zsi	2	0,78				
 PREPAL	1	0,39	+ 0,39	 PREPAL	0	0
 U.P.L.	1	0,39	+ 0,39	 UPL	0	0
 PACMA	1	0,39	+ 0,39	 PACMA	0	0
 FO	0	0				
 RECORTES CERO	0	0				
 PUM+J	0	0	0	 PUM+J	0	0
 PCTE	0	0	0	 PCTE	0	0

2023	Comparado con 10 N - 2019				
	Votos	%		Votos	%
Participación	546	75,72	+ 9,36%	515	66,36
Abstención	175	24,27	-9,36%	261	33,63
Votos válidos	541	99,08	+ 1,22%	504	97,86
A candidatura	534	98,70	+ 0,09%	497	98,61
En blanco	7	1,29	-0,09%	7	1,38
Votos nulos	5	0,91	-1,22%	11	2,13















2023			Comparado con 10 N - 2019			
Candidaturas	Votos	%		Candidaturas	Votos	%
 PP	266	49,16	+ 7,70	 PP	209	41,46
 PSOE	169	31,23	-2,10	 PSOE	168	33,33
 VOX	75	13,86	+ 0,57	 VOX	67	13,29
 SUMAR	13	2,40				
 Zsi	4	0,73				
 U.P.L.	3	0,55	+ 0,36	 UPL	1	0,19
 RECORTES CERO	2	0,36				
 PUM+J	1	0,18	+ 0,18	 PUM+J	0	0
 PCTE	1	0,18	+ 0,18	 PCTE	0	0
 FO	0	0				
 PREPAL	0	0	-0,19	 PREPAL	1	0,19
 PACMA	0	0	-0,39	 PACMA	2	0,39

2023	Comparado con 10 N - 2019			
	Votos	%	Votos	%
Participación	161	73,18 + 6,21%	144	66,97
Abstención	59	26,81 -6,21%	71	33,02
Votos válidos	160	99,37 + 0,07%	143	99,30
A candidatura	160	100 + 0,70%	142	99,30
En blanco	0	0 -0,69%	1	0,69
Votos nulos	1	0,62 -0,07%	1	0,69













2023	Comparado con 10 N - 2019					
Candidaturas	Votos	%		Candidaturas	Votos	%
 PP	82	51,24	+ 7,19	 PP	63	44,05
 PSOE	49	30,62	-1,54	 PSOE	46	32,16
 VOX	19	11,87	-0,71	 VOX	18	12,58
 U.P.L.	4	2,50	+ 1,11	 UPL	2	1,39
 SUMAR	4	2,50				
 RECORTES CERO	1	0,62				
 PACMA	1	0,62	+ 0,62	 PACMA	0	0
 FO	0	0				
 PREPAL	0	0	0	 PREPAL	0	0
 PUM+J	0	0	0	 PUM+J	0	0
 Zsi	0	0				
 PCTE	0	0	0	 PCTE	0	0























2023	Comparado con 10 N - 2019				
	Votos	%		Votos	%
Participación	343	80,51	+ 2,22%	350	78,29
Abstención	83	19,48	-2,22%	97	21,70
Votos válidos	340	99,12	-0,30%	348	99,42
A candidatura	339	99,70	+ 0,57%	345	99,13
En blanco	1	0,29	-0,57%	3	0,86
Votos nulos	3	0,87	+ 0,30%	2	0,57

2023			Comparado con 10 N - 2019			
Candidaturas	Votos	%		Candidaturas	Votos	%
 PSOE	168	49,41	+ 8,32	 PSOE	143	41,09
 PP	111	32,64	+ 8,51	 PP	84	24,13
 VOX	39	11,47	-8,07	 VOX	68	19,54
 SUMAR	16	4,70				
 FO	1	0,29				
 PREPAL	1	0,29	+ 0,29	 PREPAL	0	0
 U.P.L.	1	0,29	+ 0,29	 UPL	0	0
 PACMA	1	0,29	+ 0,01	 PACMA	1	0,28
 PCTE	1	0,29	+ 0,01	 PCTE	1	0,28
 RECORTES CERO	0	0				
 PUM+J	0	0	0	 PUM+J	0	0
 Zsi	0	0				

2023			Comparado con 10 N - 2019	
	Votos	%	Votos	%
Participación	548	81,54 + 8,57%	486	72,97
Abstención	124	18,45 -8,57%	180	27,02
Votos válidos	536	97,81 -0,33%	477	98,14
A candidatura	530	98,88 + 0,14%	471	98,74
En blanco	6	1,11 -0,14%	6	1,25
Votos nulos	12	2,18 + 0,33%	9	1,85

2023					Comparado con 10 N - 2019		
Candidaturas	Votos	%		Candidaturas	Votos	%	
 PP	238	44,40	+ 5,83	 PP	184	38,57	
 PSOE	170	31,71	+ 1,95	 PSOE	142	29,76	
 VOX	89	16,60	-1,63	 VOX	87	18,23	
 SUMAR	21	3,91					
 U.P.L.	5	0,93	-0,32	 UPL	6	1,25	
 Zsi	3	0,55					
 FO	2	0,37					
 PREPAL	1	0,18	+ 0,18	 PREPAL	0	0	
 PACMA	1	0,18	-0,02	 PACMA	1	0,20	
 RECORTES CERO	0	0					
 PUM+J	0	0	0	 PUM+J	0	0	
 PCTE	0	0	0	 PCTE	0	0	

2023	Comparado con 10 N - 2019			
	Votos	%	Votos	%
Participación	106	86,17 + 7,94%	115	78,23
Abstención	17	13,82 -7,94%	32	21,76
Votos válidos	105	99,05 + 4,27%	109	94,78
A candidatura	104	99,04 -0,96%	109	100,00
En blanco	1	0,95 + 0,95%	0	0,00
Votos nulos	1	0,94 -4,27%	6	5,21

2023			Comparado con 10 N - 2019			
Candidaturas	Votos	%	Candidaturas	Votos	%	
 PSOE	53	50,47	+ 9,19	 PSOE	45	41,28
 PP	32	30,47	+ 6,62	 PP	26	23,85
 SUMAR	10	9,52				
 VOX	9	8,57	-6,10	 VOX	16	14,67
 FO	0	0				
 PREPAL	0	0	0	 PREPAL	0	0
 RECORTES CERO	0	0				
 U.P.L.	0	0	-0,91	 UPL	1	0,91
 PUM+J	0	0	0	 PUM+J	0	0
 Zsi	0	0				
 PACMA	0	0	-0,91	 PACMA	1	0,91
 PCTE	0	0	0	 PCTE	0	0











2023	Comparado con 10 N - 2019			
	Votos	%	Votos	%
Participación	4.730	68,98 + 4,88%	4.613	64,10
Abstención	2.127	31,01 -4,88%	2.583	35,89
Votos válidos	4.651	98,32 + 0,17%	4.528	98,15
A candidatura	4.609	99,09 + 0,51%	4.464	98,58
En blanco	42	0,90 -0,51%	64	1,41
Votos nulos	79	1,67 -0,17%	85	1,84

2023			Comparado con 10 N - 2019			
Candidaturas	Votos	%	Candidaturas	Votos	%	
 PP	1.888	40,59	+ 12,66	 PP	1.265	27,93
 PSOE	1.569	33,73	+ 0,54	 PSOE	1.503	33,19
 VOX	632	13,58	-5,25	 VOX	853	18,83
 SUMAR	426	9,15				
 Zsi	51	1,09				
 PACMA	16	0,34	-0,23	 PACMA	26	0,57
 U.P.L.	11	0,23	+ 0,06	 UPL	8	0,17
 PCTE	6	0,12	+ 0,01	 PCTE	5	0,11
 FO	5	0,10				
 PREPAL	3	0,06	-0,22	 PREPAL	13	0,28
 RECORTES CERO	1	0,02				
 PUM+J	1	0,02	-0,11	 PUM+J	6	0,13

2023	Comparado con 10 N - 2019				
	Votos	%		Votos	%
Participación	107	50,71	-1,65%	122	52,36
Abstención	104	49,28	+1,65%	111	47,63
Votos válidos	104	97,19	-1,17%	120	98,36
A candidatura	103	99,03	+0,70%	118	98,33
En blanco	1	0,96	-0,70%	2	1,66
Votos nulos	3	2,80	+1,17%	2	1,63

2023				Comparado con 10 N - 2019		
Candidaturas	Votos	%		Candidaturas	Votos	%
 PP	43	41,34	+10,51	 PP	37	30,83
 VOX	25	24,03	+3,20	 VOX	25	20,83
 PSOE	23	22,11	-11,22	 PSOE	40	33,33
 SUMAR	6	5,76				
 Zsi	4	3,84				
 PREPAL	1	0,96	+0,13	 PREPAL	1	0,83
 PACMA	1	0,96	+0,96	 PACMA	0	0
 FO	0	0				
 RECORTES CERO	0	0				
 U.P.L.	0	0	0	 UPL	0	0
 PUM+J	0	0	0	 PUM+J	0	0
 PCTE	0	0	0	 PCTE	0	0





















2023	Comparado con 10 N - 2019			
	Votos	%	Votos	%
Participación	268	75,07 + 7,32%	250	67,75
Abstención	89	24,92 - 7,32%	119	32,24
Votos válidos	266	99,25 + 0,45%	247	98,80
A candidatura	266	100 + 0,81%	245	99,19
En blanco	0	0 - 0,80%	2	0,80
Votos nulos	2	0,74 - 0,46%	3	1,20

2023				Comparado con 10 N - 2019		
Candidaturas	Votos	%		Candidaturas	Votos	%
 PSOE	145	54,51	+ 1,07	 PSOE	132	53,44
 PP	58	21,80	+ 0,35	 PP	53	21,45
 VOX	44	16,54	+ 4,40	 VOX	30	12,14
 SUMAR	12	4,51				
 Zsi	4	1,50				
 PREPAL	1	0,37	- 0,03	 PREPAL	1	0,40
 PACMA	1	0,37	+ 0,37	 PACMA	0	0
 PCTE	1	0,37	+ 0,37	 PCTE	0	0
 FO	0	0				
 RECORTES CERO	0	0				
 U.P.L.	0	0	0	 UPL	0	0
 PUM+J	0	0	0	 PUM+J	0	0

2023	Comparado con 10 N - 2019			
	Votos	%	Votos	%
Participación	542	77,76 + 6,72%	498	71,04
Abstención	155	22,23 -6,72%	203	28,95
Votos válidos	535	98,70 -0,49%	494	99,19
A candidatura	533	99,62 + 1,04%	487	98,58
En blanco	2	0,37 -1,04%	7	1,41
Votos nulos	7	1,29 + 0,49%	4	0,80



















2023			Comparado con 10 N - 2019			
Candidaturas	Votos	%	Candidaturas	Votos	%	
 PP	343	64,11	+ 7,43	 PP	280	56,68
 PSOE	130	24,29	-1,82	 PSOE	129	26,11
 VOX	44	8,22	-2,50	 VOX	53	10,72
 SUMAR	10	1,86				
 Zsi	3	0,56				
 PACMA	2	0,37	+ 0,17	 PACMA	1	0,20
 PCTE	1	0,18	+ 0,18	 PCTE	0	0
 FO	0	0				
 PREPAL	0	0	-0,20	 PREPAL	1	0,20
 RECORTES CERO	0	0				
 U.P.L.	0	0	0	 UPL	0	0
 PUM+J	0	0	-0,20	 PUM+J	1	0,20

2023	Comparado con 10 N - 2019			
	Votos	%	Votos	%
Participación	122	83,56 + 22,12%	102	61,44
Abstención	24	16,43 -22,12%	64	38,55
Votos válidos	119	97,54 -0,49%	100	98,03
A candidatura	118	99,15 -0,85%	100	100,00
En blanco	1	0,84 + 0,84%	0	0,00
Votos nulos	3	2,45 + 0,49%	2	1,96


















2023				Comparado con 10 N - 2019		
Candidaturas	Votos	%		Candidaturas	Votos	%
 PP	50	42,01	+ 6,01	 PP	36	36
 PSOE	32	26,89	+ 2,89	 PSOE	24	24
 VOX	22	18,48	-3,52	 VOX	22	22
 SUMAR	12	10,08				
 FO	1	0,84				
 PUM+J	1	0,84	-0,16	 PUM+J	1	1
 PREPAL	0	0	0	 PREPAL	0	0
 RECORTES CERO	0	0				
 U.P.L.	0	0	0	 UPL	0	0
 Zsi	0	0				
 PACMA	0	0	-2	 PACMA	2	2
 PCTE	0	0	0	 PCTE	0	0





2023	Comparado con 10 N - 2019			
	Votos	%	Votos	%
Participación	77	70,64 + 14,91%	68	55,73
Abstención	32	29,35 -14,91%	54	44,26
Votos válidos	74	96,10 -3,90%	68	100,00
A candidatura	74	100 0%	68	100,00
En blanco	0	0 0%	0	0,00
Votos nulos	3	3,89 + 3,89%	0	0,00

2023				Comparado con 10 N - 2019		
Candidaturas	Votos	%		Candidaturas	Votos	%
 PP	38	51,35	+ 2,83	 PP	33	48,52
 PSOE	20	27,02	+ 3,50	 PSOE	16	23,52
 VOX	12	16,21	+ 7,39	 VOX	6	8,82
 SUMAR	2	2,70				
 U.P.L.	1	1,35	-1,59	 UPL	2	2,94
 Zsi	1	1,35				
 FO	0	0				
 PREPAL	0	0	0	 PREPAL	0	0
 RECORTES CERO	0	0				
 PUM+J	0	0	0	 PUM+J	0	0
 PACMA	0	0	0	 PACMA	0	0
 PCTE	0	0	0	 PCTE	0	0

2023	Comparado con 10 N - 2019				
	Votos	%		Votos	%
Participación	192	80,33	-3%	200	83,33
Abstención	47	19,66	+3%	40	16,66
Votos válidos	189	98,43	-0,57%	198	99,00
A candidatura	189	100	+1,02%	196	98,98
En blanco	0	0	-1,01%	2	1,01
Votos nulos	3	1,56	+0,56%	2	1,00

2023	Comparado con 10 N - 2019					
Candidaturas	Votos	%		Candidaturas	Votos	%
 PP	84	44,44	+9,09	 PP	70	35,35
 PSOE	62	32,80	-1,03	 PSOE	67	33,83
 VOX	30	15,87	+0,72	 VOX	30	15,15
 SUMAR	9	4,76				
 FO	1	0,52				
 RECORTES CERO	1	0,52				
 PACMA	1	0,52	+0,52	 PACMA	0	0
 PCTE	1	0,52	+0,52	 PCTE	0	0
 PREPAL	0	0	0	 PREPAL	0	0
 U.P.L.	0	0	0	 UPL	0	0
 PUM+J	0	0	0	 PUM+J	0	0
 Zsi	0	0				


2023	Comparado con 10 N - 2019			
	Votos	%	Votos	%
Participación	250	75,75 -1,53%	245	77,28
Abstención	80	24,24 + 1,53%	72	22,71
Votos válidos	246	98,40 -1,19%	244	99,59
A candidatura	242	98,37 + 0,01%	240	98,36
En blanco	4	1,62 -0,01%	4	1,63
Votos nulos	4	1,60 + 1,20%	1	0,40

2023			Comparado con 10 N - 2019			
Candidaturas	Votos	%	Candidaturas	Votos	%	
 PP	106	43,08	+ 14,81	 PP	69	28,27
 PSOE	66	26,82	-4,73	 PSOE	77	31,55
 VOX	42	17,07	-3,83	 VOX	51	20,90
 SUMAR	19	7,72				
 U.P.L.	2	0,81	+ 0,81	 UPL	0	0
 Zsi	2	0,81				
 PCTE	2	0,81	+ 0,41	 PCTE	1	0,40
 FO	1	0,40				
 PREPAL	1	0,40	0	 PREPAL	1	0,40
 PUM+J	1	0,40	+ 0,40	 PUM+J	0	0
 RECORTES CERO	0	0				
 PACMA	0	0	-0,40	 PACMA	1	0,40





















2023	Comparado con 10 N - 2019			
	Votos	%	Votos	%
Participación	47	82,45 + 14,53%	36	67,92
Abstención	10	17,54 -14,53%	17	32,07
Votos válidos	46	97,87 -2,13%	36	100,00
A candidatura	46	100 0%	36	100,00
En blanco	0	0 0%	0	0,00
Votos nulos	1	2,12 + 2,12%	0	0,00

2023				Comparado con 10 N - 2019		
Candidaturas	Votos	%		Candidaturas	Votos	%
 PP	26	56,52	+ 0,97	 PP	20	55,55
 PSOE	11	23,91	+ 15,58	 PSOE	3	8,33
 VOX	9	19,56	-5,44	 VOX	9	25
 FO	0	0				
 PREPAL	0	0	0	 PREPAL	0	0
 RECORTES CERO	0	0				
 U.P.L.	0	0	0	 UPL	0	0
 PUM+J	0	0	0	 PUM+J	0	0
 SUMAR	0	0				
 Zsi	0	0				
 PACMA	0	0	0	 PACMA	0	0
 PCTE	0	0	0	 PCTE	0	0
















2023	Comparado con 10 N - 2019			
	Votos	%	Votos	%
Participación	87	79,81 + 6,42%	80	73,39
Abstención	22	20,18 -6,42%	29	26,60
Votos válidos	87	100 + 3,75%	77	96,25
A candidatura	87	100 + 1,30%	76	98,70
En blanco	0	0 -1,29%	1	1,29
Votos nulos	0	0 -3,75%	3	3,75

2023	Comparado con 10 N - 2019					
Candidaturas	Votos	%		Candidaturas	Votos	%
 PP	40	45,97	+ 12,21	 PP	26	33,76
 PSOE	36	41,37	-0,18	 PSOE	32	41,55
 VOX	8	9,19	-5,09	 VOX	11	14,28
 U.P.L.	1	1,14	+ 1,14	 UPL	0	0
 SUMAR	1	1,14				
 PACMA	1	1,14	-1,45	 PACMA	2	2,59
 FO	0	0				
 PREPAL	0	0	0	 PREPAL	0	0
 RECORTES CERO	0	0				
 PUM+J	0	0	0	 PUM+J	0	0
 Zsi	0	0				
 PCTE	0	0	0	 PCTE	0	0





















2023	Comparado con 10 N - 2019			
	Votos	%	Votos	%
Participación	60	86,95 + 4,81%	69	82,14
Abstención	9	13,04 -4,81%	15	17,85
Votos válidos	60	100 0%	69	100,00
A candidatura	60	100 0%	69	100,00
En blanco	0	0 0%	0	0,00
Votos nulos	0	0 0%	0	0,00

2023				Comparado con 10 N - 2019		
Candidaturas	Votos	%		Candidaturas	Votos	%
 PSOE	27	45	-2,82	 PSOE	33	47,82
 PP	26	43,33	+ 7,10	 PP	25	36,23
 VOX	5	8,33	-1,81	 VOX	7	10,14
 SUMAR	2	3,33				
 FO	0	0				
 PREPAL	0	0	0	 PREPAL	0	0
 RECORTES CERO	0	0				
 U.P.L.	0	0	0	 UPL	0	0
 PUM+J	0	0	0	 PUM+J	0	0
 Zsi	0	0				
 PACMA	0	0	0	 PACMA	0	0
 PCTE	0	0	0	 PCTE	0	0

2023			Comparado con 10 N - 2019	
	Votos	%	Votos	%
Participación	212	79,40 + 7,18%	208	72,22
Abstención	55	20,59 -7,18%	80	27,77
Votos válidos	206	97,16 -0,43%	203	97,59
A candidatura	206	100 0%	203	100,00
En blanco	0	0 0%	0	0,00
Votos nulos	6	2,83 + 0,43%	5	2,40





















2023					Comparado con 10 N - 2019		
Candidaturas	Votos	%		Candidaturas	Votos	%	
 PP	96	46,60	+ 4,24	 PP	86	42,36	
 PSOE	57	27,66	-0,41	 PSOE	57	28,07	
 VOX	30	14,56	-4,15	 VOX	38	18,71	
 SUMAR	12	5,82					
 Zsi	7	3,39					
 PACMA	2	0,97	+ 0,97	 PACMA	0	0	
 FO	1	0,48					
 U.P.L.	1	0,48	-0,99	 UPL	3	1,47	
 PREPAL	0	0	-0,49	 PREPAL	1	0,49	
 RECORTES CERO	0	0					
 PUM+J	0	0	0	 PUM+J	0	0	
 PCTE	0	0	0	 PCTE	0	0	

2023	Comparado con 10 N - 2019			
	Votos	%	Votos	%
Participación	68	80,95 + 5,66%	64	75,29
Abstención	16	19,04 -5,66%	21	24,70
Votos válidos	67	98,52 -1,48%	64	100,00
A candidatura	67	100 0%	64	100,00
En blanco	0	0 0%	0	0,00
Votos nulos	1	1,47 + 1,47%	0	0,00





















2023	Comparado con 10 N - 2019					
Candidaturas	Votos	%		Candidaturas	Votos	%
 PP	29	43,28	+ 1,10	 PP	27	42,18
 PSOE	19	28,35	-6,02	 PSOE	22	34,37
 VOX	12	17,91	+ 5,41	 VOX	8	12,50
 SUMAR	5	7,46				
 Zsi	2	2,98				
 FO	0	0				
 PREPAL	0	0	0	 PREPAL	0	0
 RECORTES CERO	0	0				
 U.P.L.	0	0	0	 UPL	0	0
 PUM+J	0	0	-3,12	 PUM+J	2	3,12
 PACMA	0	0	0	 PACMA	0	0
 PCTE	0	0	0	 PCTE	0	0























2023	Comparado con 10 N - 2019			
	Votos	%	Votos	%
Participación	55	74,32 + 14,32%	51	60,00
Abstención	19	25,67 -14,33%	34	40,00
Votos válidos	55	100 0%	51	100,00
A candidatura	55	100 0%	51	100,00
En blanco	0	0 0%	0	0,00
Votos nulos	0	0 0%	0	0,00

2023				Comparado con 10 N - 2019		
Candidaturas	Votos	%		Candidaturas	Votos	%
 PP	32	58,18	+ 7,20	 PP	26	50,98
 VOX	12	21,81	-1,71	 VOX	12	23,52
 PSOE	10	18,18	-1,42	 PSOE	10	19,60
 SUMAR	1	1,81				
 FO	0	0				
 PREPAL	0	0	0	 PREPAL	0	0
 RECORTES CERO	0	0				
 U.P.L.	0	0	0	 UPL	0	0
 PUM+J	0	0	0	 PUM+J	0	0
 Zsi	0	0				
 PACMA	0	0	0	 PACMA	0	0
 PCTE	0	0	0	 PCTE	0	0

















2023	Comparado con 10 N - 2019				
	Votos	%		Votos	%
Participación	290	80,11	+ 8,54%	282	71,57
Abstención	72	19,88	-8,54%	112	28,42
Votos válidos	283	97,58	-0,64%	277	98,22
A candidatura	280	98,93	-1,07%	277	100,00
En blanco	3	1,06	+ 1,06%	0	0,00
Votos nulos	7	2,41	+ 0,64%	5	1,77

2023	Comparado con 10 N - 2019					
Candidaturas	Votos	%		Candidaturas	Votos	%
 PP	124	43,81	+ 4,83	 PP	108	38,98
 PSOE	110	38,86	+ 0,24	 PSOE	107	38,62
 VOX	26	9,18	-2,01	 VOX	31	11,19
 SUMAR	10	3,53				
 Zsi	7	2,47				
 PCTE	2	0,70	-0,02	 PCTE	2	0,72
 U.P.L.	1	0,35	+ 0,35	 UPL	0	0
 FO	0	0				
 PREPAL	0	0	0	 PREPAL	0	0
 RECORTES CERO	0	0				
 PUM+J	0	0	0	 PUM+J	0	0
 PACMA	0	0	0	 PACMA	0	0





















2023	Comparado con 10 N - 2019			
	Votos	%	Votos	%
Participación	292	75,84 + 3,56%	300	72,28
Abstención	93	24,15 -3,56%	115	27,71
Votos válidos	285	97,60 + 0,94%	290	96,66
A candidatura	285	100 + 1,38%	286	98,62
En blanco	0	0 -1,37%	4	1,37
Votos nulos	7	2,39 -0,94%	10	3,33

2023	Comparado con 10 N - 2019					
Candidaturas	Votos	%		Candidaturas	Votos	%
 PP	135	47,36	+ 16,33	 PP	90	31,03
 PSOE	89	31,22	-5,33	 PSOE	106	36,55
 VOX	34	11,92	-1,52	 VOX	39	13,44
 SUMAR	23	8,07				
 Zsi	2	0,70				
 PREPAL	1	0,35	+ 0,35	 PREPAL	0	0
 PUM+J	1	0,35	+ 0,35	 PUM+J	0	0
 FO	0	0				
 RECORTES CERO	0	0				
 U.P.L.	0	0	0	 UPL	0	0
 PACMA	0	0	0	 PACMA	0	0
 PCTE	0	0	-0,34	 PCTE	1	0,34













2023	Comparado con 10 N - 2019			
	Votos	%	Votos	%
Participación	48	71,64 -4,41%	54	76,05
Abstención	19	28,35 + 4,41%	17	23,94
Votos válidos	48	100 0%	54	100,00
A candidatura	48	100 0%	54	100,00
En blanco	0	0 0%	0	0,00
Votos nulos	0	0 0%	0	0,00

2023				Comparado con 10 N - 2019		
Candidaturas	Votos	%		Candidaturas	Votos	%
 PP	27	56,25	+ 11,81	 PP	24	44,44
 PSOE	10	20,83	+ 2,32	 PSOE	10	18,51
 VOX	8	16,66	+ 1,85	 VOX	8	14,81
 Zsi	2	4,16				
 SUMAR	1	2,08				
 FO	0	0				
 PREPAL	0	0	0	 PREPAL	0	0
 RECORTES CERO	0	0				
 U.P.L.	0	0	0	 UPL	0	0
 PUM+J	0	0	0	 PUM+J	0	0
 PACMA	0	0	0	 PACMA	0	0
 PCTE	0	0	0	 PCTE	0	0





















2023	Comparado con 10 N - 2019			
	Votos	%	Votos	%
Participación	105	75,53 +20,61%	78	54,92
Abstención	34	24,46 -20,61%	64	45,07
Votos válidos	104	99,04 -0,96%	78	100,00
A candidatura	101	97,11 -2,89%	78	100,00
En blanco	3	2,88 +2,88%	0	0,00
Votos nulos	1	0,95 +0,95%	0	0,00

2023	Comparado con 10 N - 2019					
Candidaturas	Votos	%		Candidaturas	Votos	%
 PP	49	47,11	-0,32	 PP	37	47,43
 PSOE	29	27,88	-1,60	 PSOE	23	29,48
 VOX	16	15,38	0	 VOX	12	15,38
 Zsi	6	5,76				
 SUMAR	1	0,96				
 FO	0	0				
 PREPAL	0	0	0	 PREPAL	0	0
 RECORTES CERO	0	0				
 U.P.L.	0	0	0	 UPL	0	0
 PUM+J	0	0	0	 PUM+J	0	0
 PACMA	0	0	0	 PACMA	0	0
 PCTE	0	0	0	 PCTE	0	0


2023	Comparado con 10 N - 2019			
	Votos	%	Votos	%
Participación	211	83,39 + 8,30%	205	75,09
Abstención	42	16,60 -8,30%	68	24,90
Votos válidos	207	98,10 + 0,54%	200	97,56
A candidatura	205	99,03 + 1,03%	196	98,00
En blanco	2	0,96 -1,04%	4	2,00
Votos nulos	4	1,89 -0,54%	5	2,43

2023			Comparado con 10 N - 2019			
Candidaturas	Votos	%	Candidaturas	Votos	%	
 PP	96	46,37	+ 12,87	 PP	67	33,50
 PSOE	69	33,33	-2,67	 PSOE	72	36
 VOX	23	11,11	-6,39	 VOX	35	17,50
 SUMAR	10	4,83				
 Zsi	3	1,44				
 FO	1	0,48				
 PREPAL	1	0,48	-0,02	 PREPAL	1	0,50
 U.P.L.	1	0,48	-0,02	 UPL	1	0,50
 PCTE	1	0,48	+ 0,48	 PCTE	0	0
 RECORTES CERO	0	0				
 PUM+J	0	0	-1	 PUM+J	2	1
 PACMA	0	0	0	 PACMA	0	0

2023	Comparado con 10 N - 2019				
	Votos	%		Votos	%
Participación	383	68,63	+ 3,03%	393	65,60
Abstención	175	31,36	-3,03%	206	34,39
Votos válidos	375	97,91	+ 0,21%	384	97,70
A candidatura	374	99,73	+ 1,30%	378	98,43
En blanco	1	0,26	-1,30%	6	1,56
Votos nulos	8	2,08	-0,21%	9	2,29





















2023	Comparado con 10 N - 2019					
Candidaturas	Votos	%		Candidaturas	Votos	%
 PSOE	167	44,53	-4,94	 PSOE	190	49,47
 PP	144	38,39	+ 10,53	 PP	107	27,86
 VOX	54	14,39	-0,71	 VOX	58	15,10
 SUMAR	8	2,13				
 Zsi	1	0,26				
 FO	0	0				
 PREPAL	0	0	0	 PREPAL	0	0
 RECORTES CERO	0	0				
 U.P.L.	0	0	0	 UPL	0	0
 PUM+J	0	0	0	 PUM+J	0	0
 PACMA	0	0	0	 PACMA	0	0
 PCTE	0	0	0	 PCTE	0	0

2023	Comparado con 10 N - 2019			
	Votos	%	Votos	%
Participación	131	77,05 + 9,49%	125	67,56
Abstención	39	22,94 -9,49%	60	32,43
Votos válidos	127	96,94 -1,46%	123	98,40
A candidatura	125	98,42 + 0,86%	120	97,56
En blanco	2	1,57 -0,86%	3	2,43
Votos nulos	4	3,05 + 1,45%	2	1,60






2023				Comparado con 10 N - 2019		
Candidaturas	Votos	%		Candidaturas	Votos	%
 PP	64	50,39	+ 9,74	 PP	50	40,65
 PSOE	39	30,70	+ 4,69	 PSOE	32	26,01
 VOX	18	14,17	-7,78	 VOX	27	21,95
 SUMAR	4	3,14				
 FO	0	0				
 PREPAL	0	0	0	 PREPAL	0	0
 RECORTES CERO	0	0				
 U.P.L.	0	0	0	 UPL	0	0
 PUM+J	0	0	0	 PUM+J	0	0
 Zsi	0	0				
 PACMA	0	0	-0,81	 PACMA	1	0,81
 PCTE	0	0	0	 PCTE	0	0






















2023	Comparado con 10 N - 2019			
	Votos	%	Votos	%
Participación	178	82,79 + 7,05%	178	75,74
Abstención	37	17,20 -7,05%	57	24,25
Votos válidos	178	100 + 0,57%	177	99,43
A candidatura	177	99,43 0%	176	99,43
En blanco	1	0,56 0%	1	0,56
Votos nulos	0	0 -0,56%	1	0,56

2023			Comparado con 10 N - 2019		
Candidaturas	Votos	%	Candidaturas	Votos	%
 PP	91	51,12 + 13,84	 PP	66	37,28
 VOX	46	25,84 -10,88	 VOX	65	36,72
 PSOE	35	19,66 + 5,54	 PSOE	25	14,12
 Zsi	3	1,68			
 PREPAL	1	0,56 + 0,56	 PREPAL	0	0
 U.P.L.	1	0,56 + 0,56	 UPL	0	0
 FO	0	0			
 RECORTES CERO	0	0			
 PUM+J	0	0 0	 PUM+J	0	0
 SUMAR	0	0			
 PACMA	0	0 0	 PACMA	0	0
 PCTE	0	0 0	 PCTE	0	0





















2023	Comparado con 10 N - 2019			
	Votos	%	Votos	%
Participación	345	81,56 + 3,66%	342	77,90
Abstención	78	18,43 -3,66%	97	22,09
Votos válidos	337	97,68 -0,56%	336	98,24
A candidatura	335	99,40 0%	334	99,40
En blanco	2	0,59 0%	2	0,59
Votos nulos	8	2,31 + 0,56%	6	1,75

2023			Comparado con 10 N - 2019			
Candidaturas	Votos	%	Candidaturas	Votos	%	
 PP	165	48,96	+ 9,68	 PP	132	39,28
 PSOE	86	25,51	-1,27	 PSOE	90	26,78
 VOX	61	18,10	-5,70	 VOX	80	23,80
 SUMAR	20	5,93				
 PREPAL	1	0,29	+ 0,29	 PREPAL	0	0
 U.P.L.	1	0,29	+ 0,29	 UPL	0	0
 Zsi	1	0,29				
 FO	0	0				
 RECORTES CERO	0	0				
 PUM+J	0	0	-0,29	 PUM+J	1	0,29
 PACMA	0	0	-0,29	 PACMA	1	0,29
 PCTE	0	0	-0,89	 PCTE	3	0,89



















2023	Comparado con 10 N - 2019			
	Votos	%	Votos	%
Participación	74	75,51 + 6,36%	74	69,15
Abstención	24	24,48 -6,36%	33	30,84
Votos válidos	74	100 0%	74	100,00
A candidatura	74	100 0%	74	100,00
En blanco	0	0 0%	0	0,00
Votos nulos	0	0 0%	0	0,00

2023	Comparado con 10 N - 2019					
Candidaturas	Votos	%		Candidaturas	Votos	%
 PP	45	60,81	+ 13,52	 PP	35	47,29
 PSOE	14	18,91	+ 6,75	 PSOE	9	12,16
 SUMAR	7	9,45				
 VOX	7	9,45	-4,06	 VOX	10	13,51
 U.P.L.	1	1,35	+ 1,35	 UPL	0	0
 FO	0	0				
 PREPAL	0	0	0	 PREPAL	0	0
 RECORTES CERO	0	0				
 PUM+J	0	0	0	 PUM+J	0	0
 Zsi	0	0				
 PACMA	0	0	0	 PACMA	0	0
 PCTE	0	0	0	 PCTE	0	0








2023	Comparado con 10 N - 2019			
	Votos	%	Votos	%
Participación	53	86,88 + 36,88%	23	50,00
Abstención	8	13,11 -36,89%	23	50,00
Votos válidos	52	98,11 -1,89%	23	100,00
A candidatura	51	98,07 -1,93%	23	100,00
En blanco	1	1,92 + 1,92%	0	0,00
Votos nulos	1	1,88 + 1,88%	0	0,00

2023	Comparado con 10 N - 2019					
Candidaturas	Votos	%		Candidaturas	Votos	%
 PP	31	59,61	-5,60	 PP	15	65,21
 VOX	9	17,30	-4,43	 VOX	5	21,73
 PSOE	6	11,53	+ 2,84	 PSOE	2	8,69
 SUMAR	2	3,84				
 Zsi	2	3,84				
 PCTE	1	1,92	+ 1,92	 PCTE	0	0
 FO	0	0				
 PREPAL	0	0	0	 PREPAL	0	0
 RECORTES CERO	0	0				
 U.P.L.	0	0	0	 UPL	0	0
 PUM+J	0	0	0	 PUM+J	0	0
 PACMA	0	0	0	 PACMA	0	0





















2023	Comparado con 10 N - 2019			
	Votos	%	Votos	%
Participación	201	82,04 + 12,72%	174	69,32
Abstención	44	17,95 -12,72%	77	30,67
Votos válidos	200	99,50 + 1,23%	171	98,27
A candidatura	200	100 + 0,59%	170	99,41
En blanco	0	0 -0,58%	1	0,58
Votos nulos	1	0,49 -1,23%	3	1,72

2023			Comparado con 10 N - 2019			
Candidaturas	Votos	%	Candidaturas	Votos	%	
 PP	117	58,50	+ 18,74	 PP	68	39,76
 PSOE	39	19,50	-10,90	 PSOE	52	30,40
 VOX	23	11,50	-6,04	 VOX	30	17,54
 SUMAR	20	10				
 PACMA	1	0,50	+ 0,50	 PACMA	0	0
 FO	0	0				
 PREPAL	0	0	0	 PREPAL	0	0
 RECORTES CERO	0	0				
 U.P.L.	0	0	-0,58	 UPL	1	0,58
 PUM+J	0	0	-0,58	 PUM+J	1	0,58
 Zsi	0	0				
 PCTE	0	0	0	 PCTE	0	0





















2023			Comparado con 10 N - 2019	
	Votos	%	Votos	%
Participación	179	86,89 + 1,38%	183	85,51
Abstención	27	13,10 -1,38%	31	14,48
Votos válidos	179	100 + 1,64%	180	98,36
A candidatura	175	97,76 -0,57%	177	98,33
En blanco	4	2,23 + 0,57%	3	1,66
Votos nulos	0	0 -1,63%	3	1,63

2023					Comparado con 10 N - 2019				
Candidaturas	Votos	%			Candidaturas	Votos	%		
 PP	118	65,92	+ 4,81		 PP	110	61,11		
 PSOE	37	20,67	+ 2,90		 PSOE	32	17,77		
 VOX	13	7,26	-1,62		 VOX	16	8,88		
 Zsi	3	1,67							
 SUMAR	2	1,11							
 PUM+J	1	0,55	+ 0,55		 PUM+J	0	0		
 PACMA	1	0,55	0		 PACMA	1	0,55		
 FO	0	0							
 PREPAL	0	0	0		 PREPAL	0	0		
 RECORTES CERO	0	0							
 U.P.L.	0	0	-1,11		 UPL	2	1,11		
 PCTE	0	0	0		 PCTE	0	0		

2023	Comparado con 10 N - 2019			
	Votos	%	Votos	%
Participación	275	73,33 + 11,44%	255	61,89
Abstención	100	26,66 -11,44%	157	38,10
Votos válidos	271	98,54 -0,28%	252	98,82
A candidatura	271	100 + 0,80%	250	99,20
En blanco	0	0 -0,79%	2	0,79
Votos nulos	4	1,45 + 0,28%	3	1,17



2023	Comparado con 10 N - 2019					
Candidaturas	Votos	%		Candidaturas	Votos	%
 PP	161	59,40	+ 18,14	 PP	104	41,26
 PSOE	71	26,19	+ 0,40	 PSOE	65	25,79
 VOX	29	10,70	-8,34	 VOX	48	19,04
 SUMAR	9	3,32				
 Zsi	1	0,36				
 FO	0	0				
 PREPAL	0	0	0	 PREPAL	0	0
 RECORTES CERO	0	0				
 U.P.L.	0	0	0	 UPL	0	0
 PUM+J	0	0	0	 PUM+J	0	0
 PACMA	0	0	0	 PACMA	0	0
 PCTE	0	0	0	 PCTE	0	0

2023	Comparado con 10 N - 2019			
	Votos	%	Votos	%
Participación	111	77,08 + 2,23%	128	74,85
Abstención	33	22,91 - 2,23%	43	25,14
Votos válidos	111	100 0%	128	100,00
A candidatura	110	99,09 - 0,12%	127	99,21
En blanco	1	0,90 + 0,12%	1	0,78
Votos nulos	0	0 0%	0	0,00













2023	Comparado con 10 N - 2019					
Candidaturas	Votos	%		Candidaturas	Votos	%
 PP	48	43,24	+ 6,53	 PP	47	36,71
 PSOE	36	32,43	- 2,72	 PSOE	45	35,15
 VOX	16	14,41	- 0,43	 VOX	19	14,84
 SUMAR	6	5,40				
 Zsi	3	2,70				
 PREPAL	1	0,90	+ 0,90	 PREPAL	0	0
 FO	0	0				
 RECORTES CERO	0	0				
 U.P.L.	0	0	0	 UPL	0	0
 PUM+J	0	0	0	 PUM+J	0	0
 PACMA	0	0	0	 PACMA	0	0
 PCTE	0	0	0	 PCTE	0	0






















2023	Comparado con 10 N - 2019			
	Votos	%	Votos	%
Participación	51	86,44 + 12,67%	45	73,77
Abstención	8	13,55 -12,67%	16	26,22
Votos válidos	51	100 0%	45	100,00
A candidatura	49	96,07 -1,70%	44	97,77
En blanco	2	3,92 + 1,70%	1	2,22
Votos nulos	0	0 0%	0	0,00

2023				Comparado con 10 N - 2019		
Candidaturas	Votos	%		Candidaturas	Votos	%
 PP	32	62,74	+ 7,19	 PP	25	55,55
 VOX	9	17,64	-2,36	 VOX	9	20
 PSOE	7	13,72	-1,83	 PSOE	7	15,55
 PUM+J	1	1,96	+ 1,96	 PUM+J	0	0
 FO	0	0				
 PREPAL	0	0	0	 PREPAL	0	0
 RECORTES CERO	0	0				
 U.P.L.	0	0	0	 UPL	0	0
 SUMAR	0	0				
 Zsi	0	0				
 PACMA	0	0	0	 PACMA	0	0
 PCTE	0	0	0	 PCTE	0	0



















2023	Comparado con 10 N - 2019			
	Votos	%	Votos	%
Participación	881	77,75 + 6,89%	844	70,86
Abstención	252	22,24 -6,89%	347	29,13
Votos válidos	872	98,97 + 1,34%	824	97,63
A candidatura	856	98,16 -0,86%	816	99,02
En blanco	16	1,83 + 0,86%	8	0,97
Votos nulos	9	1,02 -1,34%	20	2,36

2023			Comparado con 10 N - 2019		
Candidaturas	Votos	%	Candidaturas	Votos	%
 PP	410	47,01 + 14,25	 PP	270	32,76
 PSOE	242	27,75 -3,31	 PSOE	256	31,06
 VOX	160	18,34 -1,80	 VOX	166	20,14
 SUMAR	28	3,21			
 Zsi	13	1,49			
 PREPAL	1	0,11 + 0,11	 PREPAL	0	0
 U.P.L.	1	0,11 + 0,11	 UPL	0	0
 PACMA	1	0,11 -0,01	 PACMA	1	0,12
 FO	0	0			
 RECORTES CERO	0	0			
 PUM+J	0	0 -0,12	 PUM+J	1	0,12
 PCTE	0	0	 PCTE	0	0


















2023	Comparado con 10 N - 2019			
	Votos	%	Votos	%
Participación	115	78,23 + 5,28%	116	72,95
Abstención	32	21,76 -5,28%	43	27,04
Votos válidos	110	95,65 + 1,69%	109	93,96
A candidatura	109	99,09 + 0,93%	107	98,16
En blanco	1	0,90 -0,93%	2	1,83
Votos nulos	5	4,34 -1,69%	7	6,03

2023	Comparado con 10 N - 2019					
Candidaturas	Votos	%		Candidaturas	Votos	%
 PP	44	40	+ 3,31	 PP	40	36,69
 PSOE	32	29,09	-5,77	 PSOE	38	34,86
 VOX	18	16,36	-0,15	 VOX	18	16,51
 SUMAR	10	9,09				
 Zsi	5	4,54				
 FO	0	0				
 PREPAL	0	0	0	 PREPAL	0	0
 RECORTES CERO	0	0				
 U.P.L.	0	0	0	 UPL	0	0
 PUM+J	0	0	0	 PUM+J	0	0
 PACMA	0	0	-0,91	 PACMA	1	0,91
 PCTE	0	0	-0,91	 PCTE	1	0,91





















2023	Comparado con 10 N - 2019				
	Votos	%		Votos	%
Participación	248	81,31	+ 4,39%	240	76,92
Abstención	57	18,68	-4,39%	72	23,07
Votos válidos	245	98,79	+ 0,46%	236	98,33
A candidatura	244	99,59	+ 2,56%	229	97,03
En blanco	1	0,40	-2,56%	7	2,96
Votos nulos	3	1,20	-0,46%	4	1,66

2023				Comparado con 10 N - 2019		
Candidaturas	Votos	%		Candidaturas	Votos	%
 PP	107	43,67	+ 8,51	 PP	83	35,16
 PSOE	99	40,40	+ 3,54	 PSOE	87	36,86
 VOX	22	8,97	-0,35	 VOX	22	9,32
 SUMAR	12	4,89				
 Zsi	2	0,81				
 FO	1	0,40				
 U.P.L.	1	0,40	-0,02	 UPL	1	0,42
 PREPAL	0	0	0	 PREPAL	0	0
 RECORTES CERO	0	0				
 PUM+J	0	0	0	 PUM+J	0	0
 PACMA	0	0	0	 PACMA	0	0
 PCTE	0	0	0	 PCTE	0	0













2023	Comparado con 10 N - 2019			
	Votos	%	Votos	%
Participación	298	83,47 + 4,92%	304	78,55
Abstención	59	16,52 -4,92%	83	21,44
Votos válidos	294	98,65 + 0,63%	298	98,02
A candidatura	292	99,31 + 0,32%	295	98,99
En blanco	2	0,68 -0,32%	3	1,00
Votos nulos	4	1,34 -0,63%	6	1,97

2023	Comparado con 10 N - 2019					
Candidaturas	Votos	%		Candidaturas	Votos	%
 PP	182	61,90	+ 11,90	 PP	149	50
 PSOE	71	24,14	+ 3	 PSOE	63	21,14
 VOX	23	7,82	-11,30	 VOX	57	19,12
 SUMAR	8	2,72				
 Zsi	7	2,38				
 PREPAL	1	0,34	-1	 PREPAL	4	1,34
 FO	0	0				
 RECORTES CERO	0	0				
 U.P.L.	0	0	0	 UPL	0	0
 PUM+J	0	0	0	 PUM+J	0	0
 PACMA	0	0	0	 PACMA	0	0
 PCTE	0	0	0	 PCTE	0	0




















2023	Comparado con 10 N - 2019				
	Votos	%		Votos	%
Participación	186	81,57	+ 4,03%	183	77,54
Abstención	42	18,42	-4,03%	53	22,45
Votos válidos	183	98,38	+ 0,57%	179	97,81
A candidatura	182	99,45	-0,55%	179	100,00
En blanco	1	0,54	+ 0,54%	0	0,00
Votos nulos	3	1,61	-0,57%	4	2,18

2023				Comparado con 10 N - 2019		
Candidaturas	Votos	%		Candidaturas	Votos	%
 PP	98	53,55	+ 11,66	 PP	75	41,89
 PSOE	53	28,96	+ 2,71	 PSOE	47	26,25
 VOX	24	13,11	-9,23	 VOX	40	22,34
 SUMAR	3	1,63				
 Zsi	3	1,63				
 U.P.L.	1	0,54	+ 0,54	 UPL	0	0
 FO	0	0				
 PREPAL	0	0	-0,55	 PREPAL	1	0,55
 RECORTES CERO	0	0				
 PUM+J	0	0	0	 PUM+J	0	0
 PACMA	0	0	0	 PACMA	0	0
 PCTE	0	0	0	 PCTE	0	0

2023	Comparado con 10 N - 2019			
	Votos	%	Votos	%
Participación	212	67,73 + 6,75%	186	60,98
Abstención	101	32,26 -6,75%	119	39,01
Votos válidos	211	99,52 + 0,60%	184	98,92
A candidatura	211	100 0%	184	100,00
En blanco	0	0 0%	0	0,00
Votos nulos	1	0,47 -0,60%	2	1,07

2023	Comparado con 10 N - 2019					
Candidaturas	Votos	%		Candidaturas	Votos	%
 PP	84	39,81	+ 8,29	 PP	58	31,52
 PSOE	62	29,38	-4,85	 PSOE	63	34,23
 VOX	39	18,48	+ 2,18	 VOX	30	16,30
 SUMAR	18	8,53				
 PACMA	3	1,42	+ 0,88	 PACMA	1	0,54
 Zsi	2	0,94				
 FO	1	0,47				
 PREPAL	1	0,47	-0,61	 PREPAL	2	1,08
 U.P.L.	1	0,47	+ 0,47	 UPL	0	0
 RECORTES CERO	0	0				
 PUM+J	0	0	0	 PUM+J	0	0
 PCTE	0	0	0	 PCTE	0	0

2023	Comparado con 10 N - 2019				
	Votos	%		Votos	%
Participación	91	75,20	-8,58%	93	83,78
Abstención	30	24,79	+8,58%	18	16,21
Votos válidos	90	98,90	-1,10%	93	100,00
A candidatura	90	100	+2,16%	91	97,84
En blanco	0	0	-2,15%	2	2,15
Votos nulos	1	1,09	+1,09%	0	0,00

2023	Comparado con 10 N - 2019					
Candidaturas	Votos	%		Candidaturas	Votos	%
 PP	42	46,66	+7,96	 PP	36	38,70
 PSOE	29	32,22	+3,19	 PSOE	27	29,03
 SUMAR	11	12,22				
 VOX	7	7,77	-5,13	 VOX	12	12,90
 PACMA	1	1,11	+1,11	 PACMA	0	0
 FO	0	0				
 PREPAL	0	0	0	 PREPAL	0	0
 RECORTES CERO	0	0				
 U.P.L.	0	0	0	 UPL	0	0
 PUM+J	0	0	0	 PUM+J	0	0
 Zsi	0	0				
 PCTE	0	0	0	 PCTE	0	0























2023	Comparado con 10 N - 2019				
	Votos	%		Votos	%
Participación	55	73,33	-1,35%	59	74,68
Abstención	20	26,66	+1,35%	20	25,31
Votos válidos	53	96,36	-3,64%	59	100,00
A candidatura	51	96,22	-3,78%	59	100,00
En blanco	2	3,77	+3,77%	0	0,00
Votos nulos	2	3,63	+3,63%	0	0,00

2023	Comparado con 10 N - 2019					
Candidaturas	Votos	%		Candidaturas	Votos	%
 PP	30	56,60	+2,37	 PP	32	54,23
 PSOE	10	18,86	+0,22	 PSOE	11	18,64
 VOX	10	18,86	+1,92	 VOX	10	16,94
 SUMAR	1	1,88				
 FO	0	0				
 PREPAL	0	0	0	 PREPAL	0	0
 RECORTES CERO	0	0				
 U.P.L.	0	0	0	 UPL	0	0
 PUM+J	0	0	0	 PUM+J	0	0
 Zsi	0	0				
 PACMA	0	0	0	 PACMA	0	0
 PCTE	0	0	0	 PCTE	0	0





















2023	Comparado con 10 N - 2019			
	Votos	%	Votos	%
Participación	498	77,20 + 7,94%	480	69,26
Abstención	147	22,79 - 7,94%	213	30,73
Votos válidos	482	96,78 - 1,76%	473	98,54
A candidatura	479	99,37 + 0,01%	470	99,36
En blanco	3	0,62 - 0,01%	3	0,63
Votos nulos	16	3,21 + 1,76%	7	1,45

2023			Comparado con 10 N - 2019			
Candidaturas	Votos	%	Candidaturas	Votos	%	
 PP	204	42,32	+ 4,06	 PP	181	38,26
 PSOE	178	36,92	+ 2,46	 PSOE	163	34,46
 VOX	70	14,52	- 1,12	 VOX	74	15,64
 SUMAR	14	2,90				
 Zsi	9	1,86				
 PUM+J	2	0,41	+ 0,20	 PUM+J	1	0,21
 PACMA	2	0,41	+ 0,41	 PACMA	0	0
 FO	0	0				
 PREPAL	0	0	0	 PREPAL	0	0
 RECORTES CERO	0	0				
 U.P.L.	0	0	- 0,21	 UPL	1	0,21
 PCTE	0	0	0	 PCTE	0	0



















2023	Comparado con 10 N - 2019			
	Votos	%	Votos	%
Participación	41	85,41 + 12,69%	32	72,72
Abstención	7	14,58 -12,69%	12	27,27
Votos válidos	39	95,12 -4,88%	32	100,00
A candidatura	39	100 + 3,13%	31	96,87
En blanco	0	0 -3,12%	1	3,12
Votos nulos	2	4,87 + 4,87%	0	0,00

2023				Comparado con 10 N - 2019		
Candidaturas	Votos	%		Candidaturas	Votos	%
 PP	24	61,53	-13,47	 PP	24	75
 VOX	9	23,07	+ 13,70	 VOX	3	9,37
 PSOE	5	12,82	+ 6,57	 PSOE	2	6,25
 SUMAR	1	2,56				
 FO	0	0				
 PREPAL	0	0	0	 PREPAL	0	0
 RECORTES CERO	0	0				
 U.P.L.	0	0	0	 UPL	0	0
 PUM+J	0	0	0	 PUM+J	0	0
 Zsi	0	0				
 PACMA	0	0	0	 PACMA	0	0
 PCTE	0	0	0	 PCTE	0	0









2023	Comparado con 10 N - 2019				
	Votos	%		Votos	%
Participación	339	69,60	+ 6,47%	334	63,13
Abstención	148	30,39	-6,47%	195	36,86
Votos válidos	335	98,82	+ 0,32%	329	98,50
A candidatura	333	99,40	+ 0,01%	327	99,39
En blanco	2	0,59	-0,01%	2	0,60
Votos nulos	4	1,17	-0,32%	5	1,49

2023				Comparado con 10 N - 2019		
Candidaturas	Votos	%		Candidaturas	Votos	%
 PP	179	53,43	+ 7,54	 PP	151	45,89
 PSOE	96	28,65	+ 1,91	 PSOE	88	26,74
 VOX	46	13,73	-2,37	 VOX	53	16,10
 SUMAR	5	1,49				
 U.P.L.	3	0,89	+ 0,89	 UPL	0	0
 Zsi	2	0,59				
 PREPAL	1	0,29	-0,31	 PREPAL	2	0,60
 PACMA	1	0,29	-0,31	 PACMA	2	0,60
 FO	0	0				
 RECORTES CERO	0	0				
 PUM+J	0	0	0	 PUM+J	0	0
 PCTE	0	0	0	 PCTE	0	0





2023	Comparado con 10 N - 2019			
	Votos	%	Votos	%
Participación	1.099	73,90 + 4,49%	1.044	69,41
Abstención	388	26,09 -4,49%	460	30,58
Votos válidos	1.085	98,72 + 0,45%	1.026	98,27
A candidatura	1.073	98,89 -0,42%	1.019	99,31
En blanco	12	1,10 + 0,42%	7	0,68
Votos nulos	14	1,27 -0,45%	18	1,72

2023	Comparado con 10 N - 2019					
Candidaturas	Votos	%		Candidaturas	Votos	%
 PP	440	40,55	+ 12,29	 PP	290	28,26
 PSOE	359	33,08	-1,32	 PSOE	353	34,40
 VOX	156	14,37	-4,92	 VOX	198	19,29
 SUMAR	89	8,20				
 Zsi	17	1,56				
 PCTE	4	0,36	+ 0,07	 PCTE	3	0,29
 U.P.L.	3	0,27	-0,50	 UPL	8	0,77
 FO	2	0,18				
 PACMA	2	0,18	-0,50	 PACMA	7	0,68
 PUM+J	1	0,09	0	 PUM+J	1	0,09
 PREPAL	0	0	-0,19	 PREPAL	2	0,19
 RECORTES CERO	0	0				




















2023	Comparado con 10 N - 2019				
	Votos	%		Votos	%
Participación	274	76,75	+ 5,09%	263	71,66
Abstención	83	23,24	-5,09%	104	28,33
Votos válidos	272	99,27	+ 0,04%	261	99,23
A candidatura	270	99,26	-0,35%	260	99,61
En blanco	2	0,73	+ 0,35%	1	0,38
Votos nulos	2	0,72	-0,04%	2	0,76

2023			Comparado con 10 N - 2019			
Candidaturas	Votos	%		Candidaturas	Votos	%
 PP	124	45,58	+ 2,67	 PP	112	42,91
 PSOE	87	31,98	+ 0,18	 PSOE	83	31,80
 VOX	33	12,13	-0,51	 VOX	33	12,64
 SUMAR	18	6,61				
 Zsi	3	1,10				
 PACMA	2	0,73	-0,03	 PACMA	2	0,76
 PCTE	2	0,73	+ 0,73	 PCTE	0	0
 U.P.L.	1	0,36	+ 0,36	 UPL	0	0
 FO	0	0				
 PREPAL	0	0	0	 PREPAL	0	0
 RECORTES CERO	0	0				
 PUM+J	0	0	-0,38	 PUM+J	1	0,38

2023	Comparado con 10 N - 2019			
	Votos	%	Votos	%
Participación	84	80,76 + 8,95%	79	71,81
Abstención	20	19,23 -8,95%	31	28,18
Votos válidos	83	98,80 + 0,07%	78	98,73
A candidatura	82	98,79 + 1,36%	76	97,43
En blanco	1	1,20 -1,36%	2	2,56
Votos nulos	1	1,19 -0,07%	1	1,26

2023				Comparado con 10 N - 2019		
Candidaturas	Votos	%		Candidaturas	Votos	%
 PP	40	48,19	+ 14,86	 PP	26	33,33
 PSOE	29	34,93	-4,81	 PSOE	31	39,74
 VOX	10	12,04	-3,34	 VOX	12	15,38
 SUMAR	3	3,61				
 FO	0	0				
 PREPAL	0	0	-1,28	 PREPAL	1	1,28
 RECORTES CERO	0	0				
 U.P.L.	0	0	0	 UPL	0	0
 PUM+J	0	0	0	 PUM+J	0	0
 Zsi	0	0				
 PACMA	0	0	0	 PACMA	0	0
 PCTE	0	0	0	 PCTE	0	0

2023	Comparado con 10 N - 2019			
	Votos	%	Votos	%
Participación	44	73,33 + 3,64%	46	69,69
Abstención	16	26,66 -3,64%	20	30,30
Votos válidos	44	100 + 2,18%	45	97,82
A candidatura	44	100 + 2,23%	44	97,77
En blanco	0	0 -2,22%	1	2,22
Votos nulos	0	0 -2,17%	1	2,17

2023			Comparado con 10 N - 2019			
Candidaturas	Votos	%	Candidaturas	Votos	%	
 PP	21	47,72	+ 5,50	 PP	19	42,22
 PSOE	14	31,81	+ 9,59	 PSOE	10	22,22
 VOX	5	11,36	-4,19	 VOX	7	15,55
 SUMAR	2	4,54				
 FO	1	2,27				
 U.P.L.	1	2,27	+ 0,05	 UPL	1	2,22
 PREPAL	0	0	0	 PREPAL	0	0
 RECORTES CERO	0	0				
 PUM+J	0	0	0	 PUM+J	0	0
 Zsi	0	0				
 PACMA	0	0	0	 PACMA	0	0
 PCTE	0	0	0	 PCTE	0	0























2023	Comparado con 10 N - 2019			
	Votos	%	Votos	%
Participación	77	80,20 + 10,41%	67	69,79
Abstención	19	19,79 -10,41%	29	30,20
Votos válidos	76	98,70 + 4,68%	63	94,02
A candidatura	76	100 + 3,18%	61	96,82
En blanco	0	0 -3,17%	2	3,17
Votos nulos	1	1,29 -4,68%	4	5,97

2023	Comparado con 10 N - 2019					
Candidaturas	Votos	%		Candidaturas	Votos	%
 PP	43	56,57	+ 2,61	 PP	34	53,96
 PSOE	23	30,26	+ 14,39	 PSOE	10	15,87
 VOX	8	10,52	+ 5,76	 VOX	3	4,76
 SUMAR	1	1,31				
 Zsi	1	1,31				
 FO	0	0				
 PREPAL	0	0	0	 PREPAL	0	0
 RECORTES CERO	0	0				
 U.P.L.	0	0	-3,17	 UPL	2	3,17
 PUM+J	0	0	0	 PUM+J	0	0
 PACMA	0	0	0	 PACMA	0	0
 PCTE	0	0	0	 PCTE	0	0
















2023	Comparado con 10 N - 2019				
	Votos	%		Votos	%
Participación	268	71,27	-1,80%	266	73,07
Abstención	108	28,72	+1,80%	98	26,92
Votos válidos	266	99,25	+0,38%	263	98,87
A candidatura	264	99,24	+0,39%	260	98,85
En blanco	2	0,75	-0,39%	3	1,14
Votos nulos	2	0,74	-0,38%	3	1,12

2023	Comparado con 10 N - 2019					
Candidaturas	Votos	%		Candidaturas	Votos	%
 PP	175	65,78	+11,79	 PP	142	53,99
 PSOE	46	17,29	-1,72	 PSOE	50	19,01
 VOX	32	12,03	-7,36	 VOX	51	19,39
 SUMAR	7	2,63				
 Zsi	3	1,12				
 PUM+J	1	0,37	+0,37	 PUM+J	0	0
 FO	0	0				
 PREPAL	0	0	-0,38	 PREPAL	1	0,38
 RECORTES CERO	0	0				
 U.P.L.	0	0	-0,38	 UPL	1	0,38
 PACMA	0	0	-0,76	 PACMA	2	0,76
 PCTE	0	0	0	 PCTE	0	0





















2023	Comparado con 10 N - 2019				
	Votos	%		Votos	%
Participación	133	66,16	+ 8,37%	126	57,79
Abstención	68	33,83	-8,37%	92	42,20
Votos válidos	131	98,49	+ 0,08%	124	98,41
A candidatura	129	98,47	-0,72%	123	99,19
En blanco	2	1,52	+ 0,72%	1	0,80
Votos nulos	2	1,50	-0,08%	2	1,58

2023	Comparado con 10 N - 2019					
Candidaturas	Votos	%		Candidaturas	Votos	%
 PP	77	58,77	+ 9,58	 PP	61	49,19
 PSOE	40	30,53	+ 3,92	 PSOE	33	26,61
 VOX	5	3,81	-3,44	 VOX	9	7,25
 SUMAR	3	2,29				
 PREPAL	1	0,76	+ 0,76	 PREPAL	0	0
 RECORTES CERO	1	0,76				
 U.P.L.	1	0,76	+ 0,76	 UPL	0	0
 Zsi	1	0,76				
 FO	0	0				
 PUM+J	0	0	0	 PUM+J	0	0
 PACMA	0	0	0	 PACMA	0	0
 PCTE	0	0	0	 PCTE	0	0




















2023	Comparado con 10 N - 2019			
	Votos	%	Votos	%
Participación	105	79,54 + 12,64%	93	66,90
Abstención	27	20,45 -12,64%	46	33,09
Votos válidos	102	97,14 -1,78%	92	98,92
A candidatura	100	98,03 -1,97%	92	100,00
En blanco	2	1,96 + 1,96%	0	0,00
Votos nulos	3	2,85 + 1,78%	1	1,07

2023				Comparado con 10 N - 2019		
Candidaturas	Votos	%		Candidaturas	Votos	%
 PSOE	45	44,11	+ 4,98	 PSOE	36	39,13
 PP	33	32,35	+ 7,35	 PP	23	25
 VOX	11	10,78	-7,69	 VOX	17	18,47
 SUMAR	8	7,84				
 Zsi	2	1,96				
 PACMA	1	0,98	+ 0,98	 PACMA	0	0
 FO	0	0				
 PREPAL	0	0	-1,08	 PREPAL	1	1,08
 RECORTES CERO	0	0				
 U.P.L.	0	0	0	 UPL	0	0
 PUM+J	0	0	-1,08	 PUM+J	1	1,08
 PCTE	0	0	0	 PCTE	0	0





















2023	Comparado con 10 N - 2019			
	Votos	%	Votos	%
Participación	54	78,26 + 11,14%	49	67,12
Abstención	15	21,73 -11,14%	24	32,87
Votos válidos	54	100 + 6,13%	46	93,87
A candidatura	54	100 + 4,35%	44	95,65
En blanco	0	0 -4,34%	2	4,34
Votos nulos	0	0 -6,12%	3	6,12

2023				Comparado con 10 N - 2019		
Candidaturas	Votos	%		Candidaturas	Votos	%
 PP	37	68,51	+ 18,51	 PP	23	50
 PSOE	7	12,96	-4,43	 PSOE	8	17,39
 VOX	6	11,11	-8,45	 VOX	9	19,56
 SUMAR	2	3,70				
 Zsi	2	3,70				
 FO	0	0				
 PREPAL	0	0	0	 PREPAL	0	0
 RECORTES CERO	0	0				
 U.P.L.	0	0	0	 UPL	0	0
 PUM+J	0	0	0	 PUM+J	0	0
 PACMA	0	0	0	 PACMA	0	0
 PCTE	0	0	0	 PCTE	0	0











2023	Comparado con 10 N - 2019			
	Votos	%	Votos	%
Participación	129	77,24 + 4,52%	128	72,72
Abstención	38	22,75 -4,52%	48	27,27
Votos válidos	129	100 + 0,79%	127	99,21
A candidatura	125	96,89 -0,74%	124	97,63
En blanco	4	3,10 + 0,74%	3	2,36
Votos nulos	0	0 -0,78%	1	0,78

2023				Comparado con 10 N - 2019		
Candidaturas	Votos	%		Candidaturas	Votos	%
 PP	65	50,38	+ 18,10	 PP	41	32,28
 PSOE	44	34,10	-8,41	 PSOE	54	42,51
 VOX	8	6,20	-5,61	 VOX	15	11,81
 SUMAR	5	3,87				
 U.P.L.	2	1,55	+ 0,77	 UPL	1	0,78
 Zsi	1	0,77				
 FO	0	0				
 PREPAL	0	0	0	 PREPAL	0	0
 RECORTES CERO	0	0				
 PUM+J	0	0	0	 PUM+J	0	0
 PACMA	0	0	0	 PACMA	0	0
 PCTE	0	0	0	 PCTE	0	0

2023	Comparado con 10 N - 2019			
	Votos	%	Votos	%
Participación	104	70,27 +15,73%	90	54,54
Abstención	44	29,72 -15,73%	75	45,45
Votos válidos	104	100 0%	90	100,00
A candidatura	104	100 0%	90	100,00
En blanco	0	0 0%	0	0,00
Votos nulos	0	0 0%	0	0,00

2023	Comparado con 10 N - 2019					
Candidaturas	Votos	%		Candidaturas	Votos	%
 PP	59	56,73	+ 3,40	 PP	48	53,33
 PSOE	35	33,65	+ 4,77	 PSOE	26	28,88
 VOX	5	4,80	-2,97	 VOX	7	7,77
 SUMAR	4	3,84				
 Zsi	1	0,96				
 FO	0	0				
 PREPAL	0	0	0	 PREPAL	0	0
 RECORTES CERO	0	0				
 U.P.L.	0	0	-1,11	 UPL	1	1,11
 PUM+J	0	0	0	 PUM+J	0	0
 PACMA	0	0	0	 PACMA	0	0
 PCTE	0	0	0	 PCTE	0	0

2023	Comparado con 10 N - 2019			
	Votos	%	Votos	%
Participación	34.276	69,59 + 2,09%	34.471	67,50
Abstención	14.976	30,40 -2,09%	16.593	32,49
Votos válidos	33.912	98,93 + 0,25%	34.017	98,68
A candidatura	33.592	99,05 + 0,45%	33.542	98,60
En blanco	320	0,94 -0,45%	475	1,39
Votos nulos	364	1,06 -0,25%	454	1,31

2023			Comparado con 10 N - 2019			
Candidaturas	Votos	%	Candidaturas	Votos	%	
 PP	14.243	41,99	+ 12,19	 PP	10.139	29,80
 PSOE	11.404	33,62	+ 0,25	 PSOE	11.353	33,37
 VOX	4.168	12,29	-4,35	 VOX	5.663	16,64
 SUMAR	2.346	6,91				
 Zsi	961	2,83				
 U.P.L.	185	0,54	+ 0,05	 UPL	169	0,49
 PACMA	98	0,28	-0,23	 PACMA	174	0,51
 PREPAL	75	0,22	-0,11	 PREPAL	113	0,33
 FO	37	0,10				
 PUM+J	29	0,08	-0,09	 PUM+J	61	0,17
 PCTE	24	0,07	-0,08	 PCTE	53	0,15
 RECORTES CERO	22	0,06				