











Valladolid > Adalia

Congreso





2023	Comparado con 10 N - 2019			
	Votos	%	Votos	%
Participación	43	86 +3,31%	43	82,69
Abstención	7	14 -3,30%	9	17,30
Votos válidos	42	97,67 0%	42	97,67
A candidatura	41	97,61 0%	41	97,61
En blanco	1	2,38 0%	1	2,38
Votos nulos	1	2,32 0%	1	2,32

2023	Comparado con 10 N - 2019					
Candidaturas	Votos	%		Candidaturas	Votos	%
 PP	27	64,28	+ 2,38	 PP	26	61,90
 VOX	7	16,66	-11,91	 VOX	12	28,57
 PSOE	6	14,28	+ 11,90	 PSOE	1	2,38
 SUMAR	1	2,38				
 FO	0	0				
 PACMA	0	0	0	 PACMA	0	0
 Ud.Ca	0	0				
 PUM+J	0	0	0	 PUM+J	0	0
 FUERZA CÍVICA	0	0				
 FE de las JONS	0	0	0	 FE de las JONS	0	0
 ESPAÑA VACIADA	0	0				
 ESCAÑOS EN BLANCO	0	0				
 PCTE	0	0	0	 PCTE	0	0
 RECORTES CERO	0	0				











2023	Comparado con 10 N - 2019			
	Votos	%	Votos	%
Participación	17	94,44 -5,56%	18	100,00
Abstención	1	5,55 +5,55%	0	0,00
Votos válidos	17	100 0%	18	100,00
A candidatura	17	100 0%	18	100,00
En blanco	0	0 0%	0	0,00
Votos nulos	0	0 0%	0	0,00

2023			Comparado con 10 N - 2019		
Candidaturas	Votos	%	Candidaturas	Votos	%
 PP	10	58,82 +3,27	 PP	10	55,55
 PSOE	5	29,41 -3,92	 PSOE	6	33,33
 VOX	1	5,88 +0,33	 VOX	1	5,55
 SUMAR	1	5,88			
 FO	0	0			
 PACMA	0	0	 PACMA	0	0
 Ud.Ca	0	0			
 PUM+J	0	0	 PUM+J	0	0
 FUERZA CÍVICA	0	0			
 FE de las JONS	0	0	 FE de las JONS	0	0
 ESPAÑA VACIADA	0	0			
 ESCAÑOS EN BLANCO	0	0			
 PCTE	0	0	 PCTE	0	0
 RECORTES CERO	0	0			





















2023	Comparado con 10 N - 2019			
	Votos	%	Votos	%
Participación	190	84,82 +3,76%	167	81,06
Abstención	34	15,17 -3,76%	39	18,93
Votos válidos	190	100 +0,60%	166	99,40
A candidatura	190	100 +3,02%	161	96,98
En blanco	0	0 -3,01%	5	3,01
Votos nulos	0	0 -0,59%	1	0,59

2023			Comparado con 10 N - 2019			
Candidaturas	Votos	%	Candidaturas	Votos	%	
 PP	103	54,21	+13,85	 PP	67	40,36
 PSOE	49	25,78	+2,89	 PSOE	38	22,89
 VOX	28	14,73	-9,96	 VOX	41	24,69
 SUMAR	9	4,73				
 ESPAÑA VACIADA	1	0,52				
 FO	0	0				
 PACMA	0	0	0	 PACMA	0	0
 Ud.Ca	0	0				
 PUM+J	0	0	0	 PUM+J	0	0
 FUERZA CÍVICA	0	0				
 FE de las JONS	0	0	0	 FE de las JONS	0	0
 ESCAÑOS EN BLANCO	0	0				
 PCTE	0	0	0	 PCTE	0	0
 RECORTES CERO	0	0				

2023	Comparado con 10 N - 2019				
	Votos	%		Votos	%
Participación	897	81,61	+ 4,26%	878	77,35
Abstención	202	18,38	-4,26%	257	22,64
Votos válidos	886	98,77	-0,54%	872	99,31
A candidatura	881	99,43	+ 0,01%	867	99,42
En blanco	5	0,56	-0,01%	5	0,57
Votos nulos	11	1,22	+ 0,54%	6	0,68

2023			Comparado con 10 N - 2019			
Candidaturas	Votos	%		Candidaturas	Votos	%
 PSOE	362	40,85	-1,46	 PSOE	369	42,31
 PP	325	36,68	+ 11,46	 PP	220	25,22
 VOX	156	17,60	-5,10	 VOX	198	22,70
 SUMAR	31	3,49				
 ESPAÑA VACIADA	4	0,45				
 Ud.Ca	2	0,22				
 FO	1	0,11				
 PACMA	0	0	0	 PACMA	0	0
 PUM+J	0	0	0	 PUM+J	0	0
 FUERZA CÍVICA	0	0				
 FE de las JONS	0	0	0	 FE de las JONS	0	0
 ESCAÑOS EN BLANCO	0	0				
 PCTE	0	0	0	 PCTE	0	0
 RECORTES CERO	0	0				

2023	Comparado con 10 N - 2019			
	Votos	%	Votos	%
Participación	395	74,24 +3,49%	358	70,75
Abstención	137	25,75 -3,49%	148	29,24
Votos válidos	391	98,98 +1,78%	348	97,20
A candidatura	388	99,23 +0,10%	345	99,13
En blanco	3	0,76 -0,10%	3	0,86
Votos nulos	4	1,01 -1,78%	10	2,79

2023			Comparado con 10 N - 2019			
Candidaturas	Votos	%	Candidaturas	Votos	%	
 PP	174	44,50	+15,19	 PP	102	29,31
 PSOE	104	26,59	-5,01	 PSOE	110	31,60
 VOX	91	23,27	-4,02	 VOX	95	27,29
 SUMAR	16	4,09				
 PACMA	2	0,51	-0,06	 PACMA	2	0,57
 PUM+J	1	0,25	-0,32	 PUM+J	2	0,57
 FO	0	0				
 Ud.Ca	0	0				
 FUERZA CÍVICA	0	0				
 FE de las JONS	0	0	0	 FE de las JONS	0	0
 ESPAÑA VACIADA	0	0				
 ESCAÑOS EN BLANCO	0	0				
 PCTE	0	0	0	 PCTE	0	0
 RECORTES CERO	0	0				













2023	Comparado con 10 N - 2019			
	Votos	%	Votos	%
Participación	150	81,96 + 0,10%	149	81,86
Abstención	33	18,03 - 0,10%	33	18,13
Votos válidos	149	99,33 + 2,02%	145	97,31
A candidatura	147	98,65 - 0,66%	144	99,31
En blanco	2	1,34 + 0,66%	1	0,68
Votos nulos	1	0,66 - 2,02%	4	2,68

2023			Comparado con 10 N - 2019			
Candidaturas	Votos	%	Candidaturas	Votos	%	
 PSOE	52	34,89	+ 5,24	 PSOE	43	29,65
 PP	44	29,53	+ 6,09	 PP	34	23,44
 SUMAR	31	20,80				
 VOX	19	12,75	- 4,49	 VOX	25	17,24
 FE de las JONS	1	0,67	+ 0,67	 FE de las JONS	0	0
 FO	0	0				
 PACMA	0	0	- 1,37	 PACMA	2	1,37
 Ud.Ca	0	0				
 PUM+J	0	0	0	 PUM+J	0	0
 FUERZA CÍVICA	0	0				
 ESPAÑA VACIADA	0	0				
 ESCAÑOS EN BLANCO	0	0				
 PCTE	0	0	0	 PCTE	0	0
 RECORTES CERO	0	0				






















2023	Comparado con 10 N - 2019			
	Votos	%	Votos	%
Participación	3.342	75,35 + 1,62%	2.987	73,73
Abstención	1.093	24,64 -1,62%	1.064	26,26
Votos válidos	3.310	99,04 + 0,15%	2.954	98,89
A candidatura	3.291	99,42 + 0,34%	2.927	99,08
En blanco	19	0,57 -0,34%	27	0,91
Votos nulos	32	0,95 -0,15%	33	1,10

2023			Comparado con 10 N - 2019			
Candidaturas	Votos	%	Candidaturas	Votos	%	
 PP	1.203	36,34	+ 13,53	 PP	674	22,81
 PSOE	940	28,39	+ 1,82	 PSOE	785	26,57
 VOX	714	21,57	-1,82	 VOX	691	23,39
 SUMAR	361	10,90				
 PACMA	27	0,81	-0,47	 PACMA	38	1,28
 ESPAÑA VACIADA	18	0,54				
 FO	9	0,27				
 Ud.Ca	7	0,21				
 PUM+J	4	0,12	-0,15	 PUM+J	8	0,27
 FE de las JONS	3	0,09	+ 0,03	 FE de las JONS	2	0,06
 ESCAÑOS EN BLANCO	3	0,09				
 RECORTES CERO	2	0,06				
 FUERZA CÍVICA	0	0				
 PCTE	0	0	-0,13	 PCTE	4	0,13






2023	Comparado con 10 N - 2019			
	Votos	%	Votos	%
Participación	16	69,56 + 10,47%	13	59,09
Abstención	7	30,43 -10,47%	9	40,90
Votos válidos	16	100 0%	13	100,00
A candidatura	16	100 0%	13	100,00
En blanco	0	0 0%	0	0,00
Votos nulos	0	0 0%	0	0,00

2023			Comparado con 10 N - 2019		
Candidaturas	Votos	%	Candidaturas	Votos	%
 SUMAR	5	31,25			
 PP	4	25 -21,15	 PP	6	46,15
 VOX	4	25 + 9,62	 VOX	2	15,38
 PSOE	3	18,75 + 11,06	 PSOE	1	7,69
 FO	0	0			
 PACMA	0	0 0	 PACMA	0	0
 Ud.Ca	0	0			
 PUM+J	0	0 0	 PUM+J	0	0
 FUERZA CÍVICA	0	0			
 FE de las JONS	0	0 0	 FE de las JONS	0	0
 ESPAÑA VACIADA	0	0			
 ESCAÑOS EN BLANCO	0	0			
 PCTE	0	0 0	 PCTE	0	0
 RECORTES CERO	0	0			

2023	Comparado con 10 N - 2019			
	Votos	%	Votos	%
Participación	89	89,89 + 4,18%	84	85,71
Abstención	10	10,10 -4,18%	14	14,28
Votos válidos	89	100 0%	84	100,00
A candidatura	87	97,75 -2,25%	84	100,00
En blanco	2	2,24 + 2,24%	0	0,00
Votos nulos	0	0 0%	0	0,00

2023			Comparado con 10 N - 2019			
Candidaturas	Votos	%	Candidaturas	Votos	%	
 PP	38	42,69	+ 10,55	 PP	27	32,14
 PSOE	29	32,58	+ 1,63	 PSOE	26	30,95
 VOX	11	12,35	-9,07	 VOX	18	21,42
 SUMAR	8	8,98				
 PACMA	1	1,12	-0,07	 PACMA	1	1,19
 FO	0	0				
 Ud.Ca	0	0				
 PUM+J	0	0	0	 PUM+J	0	0
 FUERZA CÍVICA	0	0				
 FE de las JONS	0	0	0	 FE de las JONS	0	0
 ESPAÑA VACIADA	0	0				
 ESCAÑOS EN BLANCO	0	0				
 PCTE	0	0	0	 PCTE	0	0
 RECORTES CERO	0	0				


2023			Comparado con 10 N - 2019		
	Votos	%	Votos	%	
Participación	12.413	77,76	-0,51%	11.521	78,27
Abstención	3.549	22,23	+ 0,51%	3.197	21,72
Votos válidos	12.299	99,08	+ 0,20%	11.392	98,88
A candidatura	12.159	98,86	+ 0,07%	11.255	98,79
En blanco	140	1,13	-0,07%	137	1,20
Votos nulos	114	0,91	-0,20%	129	1,11

2023			Comparado con 10 N - 2019			
Candidaturas	Votos	%		Candidaturas	Votos	%
 PP	5.142	41,80	+ 16,85	 PP	2.843	24,95
 PSOE	3.222	26,19	+ 2,09	 PSOE	2.746	24,10
 VOX	2.405	19,55	-5,18	 VOX	2.818	24,73
 SUMAR	1.132	9,20				
 PACMA	72	0,58	-0,36	 PACMA	108	0,94
 ESPAÑA VACIADA	61	0,49				
 FO	31	0,25				
 ESCAÑOS EN BLANCO	28	0,22				
 Ud.Ca	23	0,18				
 PUM+J	19	0,15	-0,09	 PUM+J	28	0,24
 PCTE	12	0,09	+ 0,04	 PCTE	6	0,05
 FUERZA CÍVICA	4	0,03				
 FE de las JONS	4	0,03	+ 0,01	 FE de las JONS	3	0,02
 RECORTES CERO	4	0,03				










2023	Comparado con 10 N - 2019			
	Votos	%	Votos	%
Participación	458	86,74 + 2,63%	466	84,11
Abstención	70	13,25 -2,63%	88	15,88
Votos válidos	457	99,78 + 0,64%	462	99,14
A candidatura	452	98,90 + 0,42%	455	98,48
En blanco	5	1,09 -0,42%	7	1,51
Votos nulos	1	0,21 -0,64%	4	0,85

2023			Comparado con 10 N - 2019			
Candidaturas	Votos	%	Candidaturas	Votos	%	
 PP	212	46,38	+ 1,80	 PP	206	44,58
 PSOE	121	26,47	+ 0,50	 PSOE	120	25,97
 VOX	103	22,53	+ 2,41	 VOX	93	20,12
 SUMAR	11	2,40				
 ESPAÑA VACIADA	5	1,09				
 FO	0	0				
 PACMA	0	0	0	 PACMA	0	0
 Ud.Ca	0	0				
 PUM+J	0	0	0	 PUM+J	0	0
 FUERZA CÍVICA	0	0				
 FE de las JONS	0	0	-0,21	 FE de las JONS	1	0,21
 ESCAÑOS EN BLANCO	0	0				
 PCTE	0	0	0	 PCTE	0	0
 RECORTES CERO	0	0				

2023	Comparado con 10 N - 2019			
	Votos	%	Votos	%
Participación	72	91,13 +19,13%	72	72,00
Abstención	7	8,86 -19,14%	28	28,00
Votos válidos	71	98,61 0%	71	98,61
A candidatura	71	100 0%	71	100,00
En blanco	0	0 0%	0	0,00
Votos nulos	1	1,38 0%	1	1,38

2023			Comparado con 10 N - 2019			
Candidaturas	Votos	%	Candidaturas	Votos	%	
 PP	41	57,74	+8,45	 PP	35	49,29
 PSOE	15	21,12	-2,82	 PSOE	17	23,94
 VOX	12	16,90	-2,81	 VOX	14	19,71
 SUMAR	3	4,22				
 FO	0	0				
 PACMA	0	0	-1,40	 PACMA	1	1,40
 Ud.Ca	0	0				
 PUM+J	0	0	0	 PUM+J	0	0
 FUERZA CÍVICA	0	0				
 FE de las JONS	0	0	0	 FE de las JONS	0	0
 ESPAÑA VACIADA	0	0				
 ESCAÑOS EN BLANCO	0	0				
 PCTE	0	0	0	 PCTE	0	0
 RECORTES CERO	0	0				

2023	Comparado con 10 N - 2019			
	Votos	%	Votos	%
Participación	80	86,95 + 2,34%	77	84,61
Abstención	12	13,04 -2,34%	14	15,38
Votos válidos	80	100 0%	77	100,00
A candidatura	79	98,75 + 0,05%	76	98,70
En blanco	1	1,25 -0,04%	1	1,29
Votos nulos	0	0 0%	0	0,00

2023			Comparado con 10 N - 2019		
Candidaturas	Votos	%	Candidaturas	Votos	%
 PP	36	45 + 11,24	 PP	26	33,76
 PSOE	32	40 -8,05	 PSOE	37	48,05
 SUMAR	7	8,75			
 VOX	4	5 -5,38	 VOX	8	10,38
 FO	0	0			
 PACMA	0	0	 PACMA	0	0
 Ud.Ca	0	0			
 PUM+J	0	0	 PUM+J	0	0
 FUERZA CÍVICA	0	0			
 FE de las JONS	0	0	 FE de las JONS	0	0
 ESPAÑA VACIADA	0	0			
 ESCAÑOS EN BLANCO	0	0			
 PCTE	0	0	 PCTE	0	0
 RECORTES CERO	0	0			

2023	Comparado con 10 N - 2019			
	Votos	%	Votos	%
Participación	39	88,63 + 7,38%	39	81,25
Abstención	5	11,36 - 7,39%	9	18,75
Votos válidos	39	100 0%	39	100,00
A candidatura	39	100 + 2,57%	38	97,43
En blanco	0	0 - 2,56%	1	2,56
Votos nulos	0	0 0%	0	0,00

2023			Comparado con 10 N - 2019			
Candidaturas	Votos	%	Candidaturas	Votos	%	
 PP	20	51,28	+ 7,70	 PP	17	43,58
 VOX	9	23,07	+ 7,69	 VOX	6	15,38
 PSOE	8	20,51	- 12,82	 PSOE	13	33,33
 SUMAR	2	5,12				
 FO	0	0				
 PACMA	0	0	0	 PACMA	0	0
 Ud.Ca	0	0				
 PUM+J	0	0	0	 PUM+J	0	0
 FUERZA CÍVICA	0	0				
 FE de las JONS	0	0	0	 FE de las JONS	0	0
 ESPAÑA VACIADA	0	0				
 ESCAÑOS EN BLANCO	0	0				
 PCTE	0	0	0	 PCTE	0	0
 RECORTES CERO	0	0				










2023	Comparado con 10 N - 2019			
	Votos	%	Votos	%
Participación	127	78,39 + 5,51%	129	72,88
Abstención	35	21,60 - 5,51%	48	27,11
Votos válidos	125	98,42 - 1,58%	129	100,00
A candidatura	124	99,20 - 0,80%	129	100,00
En blanco	1	0,80 + 0,80%	0	0,00
Votos nulos	2	1,57 + 1,57%	0	0,00

2023			Comparado con 10 N - 2019			
Candidaturas	Votos	%	Candidaturas	Votos	%	
 PP	57	45,60	+ 2,19	 PP	56	43,41
 PSOE	37	29,59	+ 0,14	 PSOE	38	29,45
 VOX	19	15,19	+ 3,57	 VOX	15	11,62
 SUMAR	6	4,79				
 FO	1	0,80				
 PUM+J	1	0,80	+ 0,80	 PUM+J	0	0
 FE de las JONS	1	0,80	+ 0,80	 FE de las JONS	0	0
 ESPAÑA VACIADA	1	0,80				
 ESCAÑOS EN BLANCO	1	0,80				
 PACMA	0	0	0	 PACMA	0	0
 Ud.Ca	0	0				
 FUERZA CÍVICA	0	0				
 PCTE	0	0	0	 PCTE	0	0
 RECORTES CERO	0	0				










2023	Comparado con 10 N - 2019			
	Votos	%	Votos	%
Participación	59	90,76 +6,15%	55	84,61
Abstención	6	9,23 -6,15%	10	15,38
Votos válidos	59	100 0%	55	100,00
A candidatura	59	100 0%	55	100,00
En blanco	0	0 0%	0	0,00
Votos nulos	0	0 0%	0	0,00

2023			Comparado con 10 N - 2019			
Candidaturas	Votos	%	Candidaturas	Votos	%	
 PP	35	59,32	+13,87	 PP	25	45,45
 PSOE	15	25,42	+1,79	 PSOE	13	23,63
 VOX	6	10,16	-4,38	 VOX	8	14,54
 SUMAR	2	3,38				
 ESPAÑA VACIADA	1	1,69				
 FO	0	0				
 PACMA	0	0	0	 PACMA	0	0
 Ud.Ca	0	0				
 PUM+J	0	0	0	 PUM+J	0	0
 FUERZA CÍVICA	0	0				
 FE de las JONS	0	0	0	 FE de las JONS	0	0
 ESCAÑOS EN BLANCO	0	0				
 PCTE	0	0	0	 PCTE	0	0
 RECORTES CERO	0	0				




















2023	Comparado con 10 N - 2019			
	Votos	%	Votos	%
Participación	147	86,47 + 9,63%	146	76,84
Abstención	23	13,52 -9,63%	44	23,15
Votos válidos	145	98,63 -1,37%	146	100,00
A candidatura	144	99,31 -0,69%	146	100,00
En blanco	1	0,68 + 0,68%	0	0,00
Votos nulos	2	1,36 + 1,36%	0	0,00

2023			Comparado con 10 N - 2019			
Candidaturas	Votos	%	Candidaturas	Votos	%	
 PP	94	64,82	+ 9,35	 PP	81	55,47
 VOX	24	16,55	-10,16	 VOX	39	26,71
 PSOE	20	13,79	+ 4,21	 PSOE	14	9,58
 SUMAR	5	3,44				
 ESCAÑOS EN BLANCO	1	0,68				
 FO	0	0				
 PACMA	0	0	0	 PACMA	0	0
 Ud.Ca	0	0				
 PUM+J	0	0	0	 PUM+J	0	0
 FUERZA CÍVICA	0	0				
 FE de las JONS	0	0	0	 FE de las JONS	0	0
 ESPAÑA VACIADA	0	0				
 PCTE	0	0	0	 PCTE	0	0
 RECORTES CERO	0	0				

2023	Comparado con 10 N - 2019			
	Votos	%	Votos	%
Participación	34	94,44 + 8,33%	31	86,11
Abstención	2	5,55 -8,33%	5	13,88
Votos válidos	32	94,11 -5,89%	31	100,00
A candidatura	31	96,87 -3,13%	31	100,00
En blanco	1	3,12 + 3,12%	0	0,00
Votos nulos	2	5,88 + 5,88%	0	0,00

2023			Comparado con 10 N - 2019		
Candidaturas	Votos	%	Candidaturas	Votos	%
 PP	18	56,25 + 7,87	 PP	15	48,38
 VOX	6	18,75 -13,50	 VOX	10	32,25
 SUMAR	5	15,62			
 PSOE	1	3,12 + 3,12	 PSOE	0	0
 Ud.Ca	1	3,12			
 FO	0	0			
 PACMA	0	0	 PACMA	0	0
 PUM+J	0	0 -3,22	 PUM+J	1	3,22
 FUERZA CÍVICA	0	0			
 FE de las JONS	0	0	 FE de las JONS	0	0
 ESPAÑA VACIADA	0	0			
 ESCAÑOS EN BLANCO	0	0			
 PCTE	0	0	 PCTE	0	0
 RECORTES CERO	0	0			









2023	Comparado con 10 N - 2019			
	Votos	%	Votos	%
Participación	75	91,46 +17,55%	68	73,91
Abstención	7	8,53 -17,55%	24	26,08
Votos válidos	75	100 0%	68	100,00
A candidatura	74	98,66 +0,14%	67	98,52
En blanco	1	1,33 -0,14%	1	1,47
Votos nulos	0	0 0%	0	0,00

2023			Comparado con 10 N - 2019		
Candidaturas	Votos	%	Candidaturas	Votos	%
 PP	45	60 +18,83	 PP	28	41,17
 PSOE	15	20 -2,05	 PSOE	15	22,05
 VOX	11	14,66 -5,92	 VOX	14	20,58
 SUMAR	3	4			
 FO	0	0			
 PACMA	0	0 0	 PACMA	0	0
 Ud.Ca	0	0			
 PUM+J	0	0 0	 PUM+J	0	0
 FUERZA CÍVICA	0	0			
 FE de las JONS	0	0 0	 FE de las JONS	0	0
 ESPAÑA VACIADA	0	0			
 ESCAÑOS EN BLANCO	0	0			
 PCTE	0	0 0	 PCTE	0	0
 RECORTES CERO	0	0			

2023	Comparado con 10 N - 2019			
	Votos	%	Votos	%
Participación	207	79,61 + 1,10%	212	78,51
Abstención	53	20,38 -1,10%	58	21,48
Votos válidos	203	98,06 + 0,42%	207	97,64
A candidatura	201	99,01 + 1,43%	202	97,58
En blanco	2	0,98 -1,43%	5	2,41
Votos nulos	4	1,93 -0,42%	5	2,35

2023			Comparado con 10 N - 2019			
Candidaturas	Votos	%	Candidaturas	Votos	%	
 PP	101	49,75	+ 12,07	 PP	78	37,68
 PSOE	56	27,58	-0,43	 PSOE	58	28,01
 VOX	37	18,22	-8,35	 VOX	55	26,57
 SUMAR	3	1,47				
 PCTE	2	0,98	+ 0,98	 PCTE	0	0
 FO	1	0,49				
 ESCAÑOS EN BLANCO	1	0,49				
 PACMA	0	0	0	 PACMA	0	0
 Ud.Ca	0	0				
 PUM+J	0	0	0	 PUM+J	0	0
 FUERZA CÍVICA	0	0				
 FE de las JONS	0	0	0	 FE de las JONS	0	0
 ESPAÑA VACIADA	0	0				
 RECORTES CERO	0	0				


















2023	Comparado con 10 N - 2019			
	Votos	%	Votos	%
Participación	53	79,10 + 1,02%	57	78,08
Abstención	14	20,89 -1,02%	16	21,91
Votos válidos	53	100 + 3,51%	55	96,49
A candidatura	52	98,11 -1,89%	55	100,00
En blanco	1	1,88 + 1,88%	0	0,00
Votos nulos	0	0 -3,50%	2	3,50

2023			Comparado con 10 N - 2019			
Candidaturas	Votos	%	Candidaturas	Votos	%	
 PP	20	37,73	+ 12,28	 PP	14	25,45
 PSOE	13	24,52	-0,93	 PSOE	14	25,45
 VOX	13	24,52	+ 2,71	 VOX	12	21,81
 SUMAR	5	9,43				
 PCTE	1	1,88	+ 1,88	 PCTE	0	0
 FO	0	0				
 PACMA	0	0	0	 PACMA	0	0
 Ud.Ca	0	0				
 PUM+J	0	0	0	 PUM+J	0	0
 FUERZA CÍVICA	0	0				
 FE de las JONS	0	0	0	 FE de las JONS	0	0
 ESPAÑA VACIADA	0	0				
 ESCAÑOS EN BLANCO	0	0				
 RECORTES CERO	0	0				

2023	Comparado con 10 N - 2019			
	Votos	%	Votos	%
Participación	50	87,71 -0,42%	52	88,13
Abstención	7	12,28 +0,42%	7	11,86
Votos válidos	49	98 +5,70%	48	92,30
A candidatura	49	100 +2,09%	47	97,91
En blanco	0	0 -2,08%	1	2,08
Votos nulos	1	2 -5,69%	4	7,69

2023			Comparado con 10 N - 2019			
Candidaturas	Votos	%	Candidaturas	Votos	%	
 PP	38	77,55	+ 23,39	 PP	26	54,16
 VOX	6	12,24	-16,92	 VOX	14	29,16
 PSOE	5	10,20	+ 6,04	 PSOE	2	4,16
 FO	0	0				
 PACMA	0	0	0	 PACMA	0	0
 Ud.Ca	0	0				
 PUM+J	0	0	0	 PUM+J	0	0
 FUERZA CÍVICA	0	0				
 FE de las JONS	0	0	0	 FE de las JONS	0	0
 ESPAÑA VACIADA	0	0				
 ESCAÑOS EN BLANCO	0	0				
 PCTE	0	0	0	 PCTE	0	0
 SUMAR	0	0				
 RECORTES CERO	0	0				

2023	Comparado con 10 N - 2019			
	Votos	%	Votos	%
Participación	2.546	78,99 + 1,50%	2.369	77,49
Abstención	677	21 -1,50%	688	22,50
Votos válidos	2.533	99,48 -0,09%	2.359	99,57
A candidatura	2.510	99,09 -0,06%	2.339	99,15
En blanco	23	0,90 + 0,06%	20	0,84
Votos nulos	13	0,51 + 0,09%	10	0,42

2023			Comparado con 10 N - 2019			
Candidaturas	Votos	%	Candidaturas	Votos	%	
 PP	1.011	39,91	+ 13,93	 PP	613	25,98
 PSOE	626	24,71	+ 0,68	 PSOE	567	24,03
 VOX	576	22,73	-3,08	 VOX	609	25,81
 SUMAR	260	10,26				
 ESPAÑA VACIADA	19	0,75				
 PACMA	4	0,15	-0,86	 PACMA	24	1,01
 Ud.Ca	4	0,15				
 ESCAÑOS EN BLANCO	4	0,15				
 PUM+J	2	0,07	-0,14	 PUM+J	5	0,21
 PCTE	2	0,07	-0,01	 PCTE	2	0,08
 FO	1	0,03				
 FE de las JONS	1	0,03	-0,01	 FE de las JONS	1	0,04
 FUERZA CÍVICA	0	0				
 RECORTES CERO	0	0				

2023	Comparado con 10 N - 2019			
	Votos	%	Votos	%
Participación	183	89,26 +13,03%	170	76,23
Abstención	22	10,73 -13,03%	53	23,76
Votos válidos	181	98,90 +0,08%	168	98,82
A candidatura	180	99,44 +0,04%	167	99,40
En blanco	1	0,55 -0,04%	1	0,59
Votos nulos	2	1,09 -0,08%	2	1,17

2023			Comparado con 10 N - 2019			
Candidaturas	Votos	%	Candidaturas	Votos	%	
 PSOE	81	44,75	+1,30	 PSOE	73	43,45
 PP	68	37,56	+1,85	 PP	60	35,71
 VOX	22	12,15	+3,82	 VOX	14	8,33
 SUMAR	5	2,76				
 ESPAÑA VACIADA	2	1,10				
 Ud.Ca	1	0,55				
 PCTE	1	0,55	+0,55	 PCTE	0	0
 FO	0	0				
 PACMA	0	0	0	 PACMA	0	0
 PUM+J	0	0	0	 PUM+J	0	0
 FUERZA CÍVICA	0	0				
 FE de las JONS	0	0	0	 FE de las JONS	0	0
 ESCAÑOS EN BLANCO	0	0				
 RECORTES CERO	0	0				







2023	Comparado con 10 N - 2019			
	Votos	%	Votos	%
Participación	76	79,16 + 4,60%	85	74,56
Abstención	20	20,83 -4,60%	29	25,43
Votos válidos	76	100 0%	85	100,00
A candidatura	75	98,68 + 2,21%	82	96,47
En blanco	1	1,31 -2,21%	3	3,52
Votos nulos	0	0 0%	0	0,00

2023			Comparado con 10 N - 2019		
Candidaturas	Votos	%	Candidaturas	Votos	%
 PP	38	50 + 10	 PP	34	40
 PSOE	30	39,47 + 3	 PSOE	31	36,47
 VOX	6	7,89 -7,40	 VOX	13	15,29
 SUMAR	1	1,31			
 FO	0	0			
 PACMA	0	0 0	 PACMA	0	0
 Ud.Ca	0	0			
 PUM+J	0	0 0	 PUM+J	0	0
 FUERZA CÍVICA	0	0			
 FE de las JONS	0	0 0	 FE de las JONS	0	0
 ESPAÑA VACIADA	0	0			
 ESCAÑOS EN BLANCO	0	0			
 PCTE	0	0 0	 PCTE	0	0
 RECORTES CERO	0	0			

2023	Comparado con 10 N - 2019			
	Votos	%	Votos	%
Participación	37	80,43 + 6,43%	37	74,00
Abstención	9	19,56 -6,44%	13	26,00
Votos válidos	37	100 0%	37	100,00
A candidatura	37	100 + 2,71%	36	97,29
En blanco	0	0 -2,70%	1	2,70
Votos nulos	0	0 0%	0	0,00

2023			Comparado con 10 N - 2019			
Candidaturas	Votos	%	Candidaturas	Votos	%	
 PP	25	67,56	+ 13,51	 PP	20	54,05
 PSOE	6	16,21	0	 PSOE	6	16,21
 VOX	4	10,81	-10,81	 VOX	8	21,62
 FE de las JONS	1	2,70	+ 2,70	 FE de las JONS	0	0
 SUMAR	1	2,70				
 FO	0	0				
 PACMA	0	0	0	 PACMA	0	0
 Ud.Ca	0	0				
 PUM+J	0	0	0	 PUM+J	0	0
 FUERZA CÍVICA	0	0				
 ESPAÑA VACIADA	0	0				
 ESCAÑOS EN BLANCO	0	0				
 PCTE	0	0	0	 PCTE	0	0
 RECORTES CERO	0	0				

2023	Comparado con 10 N - 2019			
	Votos	%	Votos	%
Participación	2.192	74,60 + 1,04%	2.059	73,56
Abstención	746	25,39 -1,04%	740	26,43
Votos válidos	2.152	98,17 -0,17%	2.025	98,34
A candidatura	2.141	99,48 + 0,08%	2.013	99,40
En blanco	11	0,51 -0,08%	12	0,59
Votos nulos	40	1,82 + 0,17%	34	1,65

2023			Comparado con 10 N - 2019			
Candidaturas	Votos	%	Candidaturas	Votos	%	
 PSOE	756	35,13	+ 1,31	 PSOE	685	33,82
 PP	726	33,73	+ 10,33	 PP	474	23,40
 VOX	386	17,93	-0,83	 VOX	380	18,76
 SUMAR	228	10,59				
 PACMA	17	0,78	-0,25	 PACMA	21	1,03
 ESPAÑA VACIADA	8	0,37				
 ESCAÑOS EN BLANCO	7	0,32				
 FO	5	0,23				
 Ud.Ca	3	0,13				
 PUM+J	3	0,13	-0,06	 PUM+J	4	0,19
 FUERZA CÍVICA	1	0,04				
 PCTE	1	0,04	-0,05	 PCTE	2	0,09
 FE de las JONS	0	0	-0,19	 FE de las JONS	4	0,19
 RECORTES CERO	0	0				







2023	Comparado con 10 N - 2019			
	Votos	%	Votos	%
Participación	15	62,50 +5,84%	17	56,66
Abstención	9	37,50 -5,83%	13	43,33
Votos válidos	15	100 0%	17	100,00
A candidatura	15	100 0%	17	100,00
En blanco	0	0 0%	0	0,00
Votos nulos	0	0 0%	0	0,00

2023			Comparado con 10 N - 2019		
Candidaturas	Votos	%	Candidaturas	Votos	%
 PP	9	60 +7,06	 PP	9	52,94
 VOX	4	26,66 -2,75	 VOX	5	29,41
 PSOE	2	13,33 +1,57	 PSOE	2	11,76
 FO	0	0			
 PACMA	0	0	 PACMA	0	0
 Ud.Ca	0	0			
 PUM+J	0	0	 PUM+J	0	0
 FUERZA CÍVICA	0	0			
 FE de las JONS	0	0	 FE de las JONS	0	0
 ESPAÑA VACIADA	0	0			
 ESCAÑOS EN BLANCO	0	0			
 PCTE	0	0	 PCTE	0	0
 SUMAR	0	0			
 RECORTES CERO	0	0			




















2023	Comparado con 10 N - 2019			
	Votos	%	Votos	%
Participación	41	87,23 +13,23%	37	74,00
Abstención	6	12,76 -13,24%	13	26,00
Votos válidos	40	97,56 +2,97%	35	94,59
A candidatura	39	97,50 +0,36%	34	97,14
En blanco	1	2,50 -0,35%	1	2,85
Votos nulos	1	2,43 -2,97%	2	5,40

2023			Comparado con 10 N - 2019			
Candidaturas	Votos	%	Candidaturas	Votos	%	
 PP	20	50	+1,43	 PP	17	48,57
 PSOE	9	22,50	+5,36	 PSOE	6	17,14
 VOX	5	12,50	-1,78	 VOX	5	14,28
 SUMAR	4	10				
 Ud.Ca	1	2,50				
 FO	0	0				
 PACMA	0	0	0	 PACMA	0	0
 PUM+J	0	0	0	 PUM+J	0	0
 FUERZA CÍVICA	0	0				
 FE de las JONS	0	0	0	 FE de las JONS	0	0
 ESPAÑA VACIADA	0	0				
 ESCAÑOS EN BLANCO	0	0				
 PCTE	0	0	0	 PCTE	0	0
 RECORTES CERO	0	0				





















2023	Comparado con 10 N - 2019			
	Votos	%	Votos	%
Participación	676	78,60 + 5,88%	680	72,72
Abstención	184	21,39 - 5,88%	255	27,27
Votos válidos	667	98,66 + 0,28%	669	98,38
A candidatura	662	99,25 0%	664	99,25
En blanco	5	0,74 0%	5	0,74
Votos nulos	9	1,33 - 0,28%	11	1,61

2023			Comparado con 10 N - 2019		
Candidaturas	Votos	%	Candidaturas	Votos	%
 PP	289	43,32 + 11,34	 PP	214	31,98
 PSOE	199	29,83 + 3,38	 PSOE	177	26,45
 VOX	103	15,44 - 5,63	 VOX	141	21,07
 SUMAR	68	10,19			
 FO	1	0,14			
 FE de las JONS	1	0,14 + 0,14	 FE de las JONS	0	0
 ESCAÑOS EN BLANCO	1	0,14			
 PACMA	0	0 - 0,44	 PACMA	3	0,44
 Ud.Ca	0	0			
 PUM+J	0	0 0	 PUM+J	0	0
 FUERZA CÍVICA	0	0			
 ESPAÑA VACIADA	0	0			
 PCTE	0	0 0	 PCTE	0	0
 RECORTES CERO	0	0			

2023	Comparado con 10 N - 2019			
	Votos	%	Votos	%
Participación	121	81,75 +12,37%	102	69,38
Abstención	27	18,24 -12,37%	45	30,61
Votos válidos	119	98,34 -1,66%	102	100,00
A candidatura	119	100 0%	102	100,00
En blanco	0	0 0%	0	0,00
Votos nulos	2	1,65 +1,65%	0	0,00

2023			Comparado con 10 N - 2019			
Candidaturas	Votos	%	Candidaturas	Votos	%	
 PP	48	40,33	+9,94	 PP	31	30,39
 VOX	45	37,81	-7,28	 VOX	46	45,09
 PSOE	18	15,12	+1,40	 PSOE	14	13,72
 SUMAR	8	6,72				
 FO	0	0				
 PACMA	0	0	0	 PACMA	0	0
 Ud.Ca	0	0				
 PUM+J	0	0	0	 PUM+J	0	0
 FUERZA CÍVICA	0	0				
 FE de las JONS	0	0	0	 FE de las JONS	0	0
 ESPAÑA VACIADA	0	0				
 ESCAÑOS EN BLANCO	0	0				
 PCTE	0	0	0	 PCTE	0	0
 RECORTES CERO	0	0				




















2023	Comparado con 10 N - 2019			
	Votos	%	Votos	%
Participación	161	82,56 +8,91%	151	73,65
Abstención	34	17,43 -8,91%	54	26,34
Votos válidos	161	100 +0,67%	150	99,33
A candidatura	160	99,37 +0,71%	148	98,66
En blanco	1	0,62 -0,71%	2	1,33
Votos nulos	0	0 -0,66%	1	0,66

2023			Comparado con 10 N - 2019		
Candidaturas	Votos	%	Candidaturas	Votos	%
 PP	83	51,55 +13,55	 PP	57	38
 PSOE	38	23,60 +0,27	 PSOE	35	23,33
 VOX	28	17,39 -5,94	 VOX	35	23,33
 SUMAR	7	4,34			
 ESPAÑA VACIADA	3	1,86			
 Ud.Ca	1	0,62			
 FO	0	0			
 PACMA	0	0	 PACMA	0	0
 PUM+J	0	0	 PUM+J	0	0
 FUERZA CÍVICA	0	0			
 FE de las JONS	0	0	 FE de las JONS	0	0
 ESCAÑOS EN BLANCO	0	0			
 PCTE	0	0	 PCTE	0	0
 RECORTES CERO	0	0			






















2023	Comparado con 10 N - 2019			
	Votos	%	Votos	%
Participación	51	75 -2,33%	58	77,33
Abstención	17	25 +2,34%	17	22,66
Votos válidos	50	98,03 -1,97%	58	100,00
A candidatura	50	100 +3,45%	56	96,55
En blanco	0	0 -3,44%	2	3,44
Votos nulos	1	1,96 +1,96%	0	0,00

2023			Comparado con 10 N - 2019			
Candidaturas	Votos	%	Candidaturas	Votos	%	
 PP	27	54	+5,73	 PP	28	48,27
 PSOE	15	30	+0,69	 PSOE	17	29,31
 VOX	6	12	-0,06	 VOX	7	12,06
 SUMAR	2	4				
 FO	0	0				
 PACMA	0	0	-5,17	 PACMA	3	5,17
 Ud.Ca	0	0				
 PUM+J	0	0	0	 PUM+J	0	0
 FUERZA CÍVICA	0	0				
 FE de las JONS	0	0	0	 FE de las JONS	0	0
 ESPAÑA VACIADA	0	0				
 ESCAÑOS EN BLANCO	0	0				
 PCTE	0	0	0	 PCTE	0	0
 RECORTES CERO	0	0				

2023	Comparado con 10 N - 2019			
	Votos	%	Votos	%
Participación	664	77,75 +4,61%	659	73,14
Abstención	190	22,24 -4,61%	242	26,85
Votos válidos	662	99,69 +0,61%	653	99,08
A candidatura	658	99,39 +0,01%	649	99,38
En blanco	4	0,60 -0,01%	4	0,61
Votos nulos	2	0,30 -0,61%	6	0,91

2023			Comparado con 10 N - 2019			
Candidaturas	Votos	%	Candidaturas	Votos	%	
 PP	296	44,71	+4,44	 PP	263	40,27
 PSOE	252	38,06	+5,60	 PSOE	212	32,46
 VOX	94	14,19	-2,80	 VOX	111	16,99
 SUMAR	13	1,96				
 ESPAÑA VACIADA	2	0,30				
 ESCAÑOS EN BLANCO	1	0,15				
 FO	0	0				
 PACMA	0	0	0	 PACMA	0	0
 Ud.Ca	0	0				
 PUM+J	0	0	0	 PUM+J	0	0
 FUERZA CÍVICA	0	0				
 FE de las JONS	0	0	0	 FE de las JONS	0	0
 PCTE	0	0	0	 PCTE	0	0
 RECORTES CERO	0	0				

2023	Comparado con 10 N - 2019			
	Votos	%	Votos	%
Participación	150	79,78 + 1,84%	159	77,94
Abstención	38	20,21 - 1,84%	45	22,05
Votos válidos	150	100 + 1,89%	156	98,11
A candidatura	150	100 + 0,65%	155	99,35
En blanco	0	0 - 0,64%	1	0,64
Votos nulos	0	0 - 1,88%	3	1,88

2023			Comparado con 10 N - 2019			
Candidaturas	Votos	%	Candidaturas	Votos	%	
 PP	65	43,33	+ 11,92	 PP	49	31,41
 PSOE	44	29,33	- 2,08	 PSOE	49	31,41
 VOX	34	22,66	- 1,05	 VOX	37	23,71
 SUMAR	7	4,66				
 FO	0	0				
 PACMA	0	0	- 0,64	 PACMA	1	0,64
 Ud.Ca	0	0				
 PUM+J	0	0	0	 PUM+J	0	0
 FUERZA CÍVICA	0	0				
 FE de las JONS	0	0	0	 FE de las JONS	0	0
 ESPAÑA VACIADA	0	0				
 ESCAÑOS EN BLANCO	0	0				
 PCTE	0	0	0	 PCTE	0	0
 RECORTES CERO	0	0				

2023	Comparado con 10 N - 2019			
	Votos	%	Votos	%
Participación	139	83,23 + 3,73%	128	79,50
Abstención	28	16,76 -3,73%	33	20,49
Votos válidos	138	99,28 + 1,63%	125	97,65
A candidatura	136	98,55 -0,65%	124	99,20
En blanco	2	1,44 + 0,64%	1	0,80
Votos nulos	1	0,71 -1,63%	3	2,34

2023			Comparado con 10 N - 2019			
Candidaturas	Votos	%	Candidaturas	Votos	%	
 PP	67	48,55	+ 2,95	 PP	57	45,60
 PSOE	41	29,71	+ 2,51	 PSOE	34	27,20
 VOX	26	18,84	+ 1,25	 VOX	22	17,59
 SUMAR	2	1,44				
 FO	0	0				
 PACMA	0	0	0	 PACMA	0	0
 Ud.Ca	0	0				
 PUM+J	0	0	0	 PUM+J	0	0
 FUERZA CÍVICA	0	0				
 FE de las JONS	0	0	0	 FE de las JONS	0	0
 ESPAÑA VACIADA	0	0				
 ESCAÑOS EN BLANCO	0	0				
 PCTE	0	0	0	 PCTE	0	0
 RECORTES CERO	0	0				


2023	Comparado con 10 N - 2019			
	Votos	%	Votos	%
Participación	77	71,29 + 10,29%	61	61,00
Abstención	31	28,70 -10,30%	39	39,00
Votos válidos	77	100 0%	61	100,00
A candidatura	77	100 0%	61	100,00
En blanco	0	0 0%	0	0,00
Votos nulos	0	0 0%	0	0,00

2023			Comparado con 10 N - 2019			
Candidaturas	Votos	%	Candidaturas	Votos	%	
 PSOE	28	36,36	-7,90	 PSOE	27	44,26
 PP	26	33,76	+ 14,09	 PP	12	19,67
 VOX	15	19,48	+ 3,09	 VOX	10	16,39
 SUMAR	5	6,49				
 Ud.Ca	2	2,59				
 FE de las JONS	1	1,29	+ 1,29	 FE de las JONS	0	0
 FO	0	0				
 PACMA	0	0	0	 PACMA	0	0
 PUM+J	0	0	0	 PUM+J	0	0
 FUERZA CÍVICA	0	0				
 ESPAÑA VACIADA	0	0				
 ESCAÑOS EN BLANCO	0	0				
 PCTE	0	0	0	 PCTE	0	0
 RECORTES CERO	0	0				













2023	Comparado con 10 N - 2019			
	Votos	%	Votos	%
Participación	118	79,19 +5,74%	119	73,45
Abstención	31	20,80 -5,74%	43	26,54
Votos válidos	117	99,15 +0,84%	117	98,31
A candidatura	117	100 0%	117	100,00
En blanco	0	0 0%	0	0,00
Votos nulos	1	0,84 -0,84%	2	1,68

2023			Comparado con 10 N - 2019		
Candidaturas	Votos	%	Candidaturas	Votos	%
 PSOE	55	47 +8,54	 PSOE	45	38,46
 PP	48	41,02 +7,69	 PP	39	33,33
 VOX	10	8,54 -9,40	 VOX	21	17,94
 PACMA	2	1,70 +1,70	 PACMA	0	0
 ESCAÑOS EN BLANCO	1	0,85			
 SUMAR	1	0,85			
 FO	0	0			
 Ud.Ca	0	0			
 PUM+J	0	0 0	 PUM+J	0	0
 FUERZA CÍVICA	0	0			
 FE de las JONS	0	0 0	 FE de las JONS	0	0
 ESPAÑA VACIADA	0	0			
 PCTE	0	0 0	 PCTE	0	0
 RECORTES CERO	0	0			

2023	Comparado con 10 N - 2019			
	Votos	%	Votos	%
Participación	40	76,92 + 1,92%	42	75,00
Abstención	12	23,07 -1,93%	14	25,00
Votos válidos	39	97,50 -0,11%	41	97,61
A candidatura	39	100 0%	41	100,00
En blanco	0	0 0%	0	0,00
Votos nulos	1	2,50 + 0,12%	1	2,38

2023			Comparado con 10 N - 2019			
Candidaturas	Votos	%	Candidaturas	Votos	%	
 PP	23	58,97	+ 0,44	 PP	24	58,53
 PSOE	10	25,64	+ 6,13	 PSOE	8	19,51
 VOX	4	10,25	-1,94	 VOX	5	12,19
 SUMAR	2	5,12				
 FO	0	0				
 PACMA	0	0	0	 PACMA	0	0
 Ud.Ca	0	0				
 PUM+J	0	0	0	 PUM+J	0	0
 FUERZA CÍVICA	0	0				
 FE de las JONS	0	0	0	 FE de las JONS	0	0
 ESPAÑA VACIADA	0	0				
 ESCAÑOS EN BLANCO	0	0				
 PCTE	0	0	0	 PCTE	0	0
 RECORTES CERO	0	0				

2023	Comparado con 10 N - 2019			
	Votos	%	Votos	%
Participación	107	79,25 + 7,83%	105	71,42
Abstención	28	20,74 - 7,83%	42	28,57
Votos válidos	107	100 + 1,91%	103	98,09
A candidatura	107	100 + 2,92%	100	97,08
En blanco	0	0 - 2,91%	3	2,91
Votos nulos	0	0 - 1,90%	2	1,90

2023			Comparado con 10 N - 2019			
Candidaturas	Votos	%	Candidaturas	Votos	%	
 PP	59	55,14	+ 15,34	 PP	41	39,80
 PSOE	25	23,36	- 1,88	 PSOE	26	25,24
 VOX	13	12,14	- 2,42	 VOX	15	14,56
 SUMAR	8	7,47				
 FO	1	0,93				
 ESPAÑA VACIADA	1	0,93				
 PACMA	0	0	0	 PACMA	0	0
 Ud.Ca	0	0				
 PUM+J	0	0	- 0,97	 PUM+J	1	0,97
 FUERZA CÍVICA	0	0				
 FE de las JONS	0	0	0	 FE de las JONS	0	0
 ESCAÑOS EN BLANCO	0	0				
 PCTE	0	0	0	 PCTE	0	0
 RECORTES CERO	0	0				

2023	Comparado con 10 N - 2019			
	Votos	%	Votos	%
Participación	41	87,23 +10,76%	39	76,47
Abstención	6	12,76 -10,76%	12	23,52
Votos válidos	41	100 0%	39	100,00
A candidatura	39	95,12 -4,88%	39	100,00
En blanco	2	4,87 +4,87%	0	0,00
Votos nulos	0	0 0%	0	0,00

2023			Comparado con 10 N - 2019			
Candidaturas	Votos	%	Candidaturas	Votos	%	
 PP	19	46,34	+5,32	 PP	16	41,02
 PSOE	11	26,82	+6,31	 PSOE	8	20,51
 VOX	6	14,63	-0,75	 VOX	6	15,38
 SUMAR	2	4,87				
 ESPAÑA VACIADA	1	2,43				
 FO	0	0				
 PACMA	0	0	0	 PACMA	0	0
 Ud.Ca	0	0				
 PUM+J	0	0	0	 PUM+J	0	0
 FUERZA CÍVICA	0	0				
 FE de las JONS	0	0	0	 FE de las JONS	0	0
 ESCAÑOS EN BLANCO	0	0				
 PCTE	0	0	0	 PCTE	0	0
 RECORTES CERO	0	0				


2023	Comparado con 10 N - 2019			
	Votos	%	Votos	%
Participación	247	82,88 + 4,13%	241	78,75
Abstención	51	17,11 - 4,13%	65	21,24
Votos válidos	242	97,97 - 1,61%	240	99,58
A candidatura	240	99,17 + 0,84%	236	98,33
En blanco	2	0,82 - 0,84%	4	1,66
Votos nulos	5	2,02 + 1,61%	1	0,41

2023			Comparado con 10 N - 2019			
Candidaturas	Votos	%	Candidaturas	Votos	%	
 PP	109	45,04	+ 8,38	 PP	88	36,66
 PSOE	90	37,19	- 4,89	 PSOE	101	42,08
 VOX	29	11,98	+ 0,32	 VOX	28	11,66
 SUMAR	7	2,89				
 FO	1	0,41				
 FUERZA CÍVICA	1	0,41				
 FE de las JONS	1	0,41	+ 0,41	 FE de las JONS	0	0
 ESPAÑA VACIADA	1	0,41				
 ESCAÑOS EN BLANCO	1	0,41				
 PACMA	0	0	0	 PACMA	0	0
 Ud.Ca	0	0				
 PUM+J	0	0	0	 PUM+J	0	0
 PCTE	0	0	0	 PCTE	0	0
 RECORTES CERO	0	0				





2023	Comparado con 10 N - 2019			
	Votos	%	Votos	%
Participación	286	83,87 -0,65%	273	84,52
Abstención	55	16,12 +0,65%	50	15,47
Votos válidos	279	97,55 -1,35%	270	98,90
A candidatura	278	99,64 +1,13%	266	98,51
En blanco	1	0,35 -1,13%	4	1,48
Votos nulos	7	2,44 +1,35%	3	1,09

2023			Comparado con 10 N - 2019		
Candidaturas	Votos	%	Candidaturas	Votos	%
 PP	98	35,12 +8,09	 PP	73	27,03
 PSOE	94	33,69 +1,84	 PSOE	86	31,85
 SUMAR	39	13,97			
 VOX	37	13,26 -1,55	 VOX	40	14,81
 FO	4	1,43			
 ESPAÑA VACIADA	4	1,43			
 PACMA	1	0,35 -1,13	 PACMA	4	1,48
 PCTE	1	0,35 +0,35	 PCTE	0	0
 Ud.Ca	0	0			
 PUM+J	0	0 -0,37	 PUM+J	1	0,37
 FUERZA CÍVICA	0	0			
 FE de las JONS	0	0 -0,37	 FE de las JONS	1	0,37
 ESCAÑOS EN BLANCO	0	0			
 RECORTES CERO	0	0			










2023	Comparado con 10 N - 2019			
	Votos	%	Votos	%
Participación	550	79,71 +3,49%	558	76,22
Abstención	140	20,28 -3,49%	174	23,77
Votos válidos	540	98,18 -0,20%	549	98,38
A candidatura	538	99,62 +0,17%	546	99,45
En blanco	2	0,37 -0,17%	3	0,54
Votos nulos	10	1,81 +0,20%	9	1,61

2023			Comparado con 10 N - 2019			
Candidaturas	Votos	%	Candidaturas	Votos	%	
 PSOE	192	35,55	-0,51	 PSOE	198	36,06
 PP	177	32,77	+12,01	 PP	114	20,76
 SUMAR	96	17,77				
 VOX	70	12,96	-8,71	 VOX	119	21,67
 ESPAÑA VACIADA	2	0,37				
 ESCAÑOS EN BLANCO	1	0,18				
 FO	0	0				
 PACMA	0	0	-0,18	 PACMA	1	0,18
 Ud.Ca	0	0				
 PUM+J	0	0	0	 PUM+J	0	0
 FUERZA CÍVICA	0	0				
 FE de las JONS	0	0	0	 FE de las JONS	0	0
 PCTE	0	0	0	 PCTE	0	0
 RECORTES CERO	0	0				










2023	Comparado con 10 N - 2019			
	Votos	%	Votos	%
Participación	96	83,47 + 3,64%	99	79,83
Abstención	19	16,52 -3,64%	25	20,16
Votos válidos	94	97,91 -2,09%	99	100,00
A candidatura	92	97,87 -1,11%	98	98,98
En blanco	2	2,12 + 1,11%	1	1,01
Votos nulos	2	2,08 + 2,08%	0	0,00

2023			Comparado con 10 N - 2019			
Candidaturas	Votos	%	Candidaturas	Votos	%	
 PP	39	41,48	+ 4,11	 PP	37	37,37
 PSOE	37	39,36	+ 5,02	 PSOE	34	34,34
 VOX	8	8,51	-1,59	 VOX	10	10,10
 SUMAR	7	7,44				
 FO	1	1,06				
 PACMA	0	0	0	 PACMA	0	0
 Ud.Ca	0	0				
 PUM+J	0	0	0	 PUM+J	0	0
 FUERZA CÍVICA	0	0				
 FE de las JONS	0	0	0	 FE de las JONS	0	0
 ESPAÑA VACIADA	0	0				
 ESCAÑOS EN BLANCO	0	0				
 PCTE	0	0	0	 PCTE	0	0
 RECORTES CERO	0	0				


















2023	Comparado con 10 N - 2019			
	Votos	%	Votos	%
Participación	139	74,73 + 6,39%	136	68,34
Abstención	47	25,26 -6,39%	63	31,65
Votos válidos	139	100 + 0,74%	135	99,26
A candidatura	138	99,28 + 2,25%	131	97,03
En blanco	1	0,71 -2,25%	4	2,96
Votos nulos	0	0 -0,73%	1	0,73

2023			Comparado con 10 N - 2019			
Candidaturas	Votos	%	Candidaturas	Votos	%	
 PP	72	51,79	+ 7,35	 PP	60	44,44
 VOX	35	25,17	-0,75	 VOX	35	25,92
 PSOE	20	14,38	-1,17	 PSOE	21	15,55
 SUMAR	7	5,03				
 ESPAÑA VACIADA	2	1,43				
 FO	1	0,71				
 FUERZA CÍVICA	1	0,71				
 PACMA	0	0	0	 PACMA	0	0
 Ud.Ca	0	0				
 PUM+J	0	0	0	 PUM+J	0	0
 FE de las JONS	0	0	0	 FE de las JONS	0	0
 ESCAÑOS EN BLANCO	0	0				
 PCTE	0	0	-0,74	 PCTE	1	0,74
 RECORTES CERO	0	0				

2023	Comparado con 10 N - 2019			
	Votos	%	Votos	%
Participación	122	83,56 +12,71%	124	70,85
Abstención	24	16,43 -12,71%	51	29,14
Votos válidos	121	99,18 +0,80%	122	98,38
A candidatura	121	100 0%	122	100,00
En blanco	0	0 0%	0	0,00
Votos nulos	1	0,81 -0,80%	2	1,61

2023			Comparado con 10 N - 2019			
Candidaturas	Votos	%	Candidaturas	Votos	%	
 PP	65	53,71	+8,63	 PP	55	45,08
 PSOE	25	20,66	-1,47	 PSOE	27	22,13
 VOX	24	19,83	+1,80	 VOX	22	18,03
 SUMAR	6	4,95				
 ESPAÑA VACIADA	1	0,82				
 FO	0	0				
 PACMA	0	0	0	 PACMA	0	0
 Ud.Ca	0	0				
 PUM+J	0	0	0	 PUM+J	0	0
 FUERZA CÍVICA	0	0				
 FE de las JONS	0	0	-0,81	 FE de las JONS	1	0,81
 ESCAÑOS EN BLANCO	0	0				
 PCTE	0	0	-0,81	 PCTE	1	0,81
 RECORTES CERO	0	0				

2023	Comparado con 10 N - 2019			
	Votos	%	Votos	%
Participación	76	80,85 +17,12%	58	63,73
Abstención	18	19,14 -17,12%	33	36,26
Votos válidos	76	100 0%	58	100,00
A candidatura	76	100 0%	58	100,00
En blanco	0	0 0%	0	0,00
Votos nulos	0	0 0%	0	0,00

2023			Comparado con 10 N - 2019			
Candidaturas	Votos	%	Candidaturas	Votos	%	
 PSOE	32	42,10	+14,52	 PSOE	16	27,58
 PP	24	31,57	-4,63	 PP	21	36,20
 VOX	10	13,15	-7,53	 VOX	12	20,68
 SUMAR	7	9,21				
 ESPAÑA VACIADA	3	3,94				
 FO	0	0				
 PACMA	0	0	0	 PACMA	0	0
 Ud.Ca	0	0				
 PUM+J	0	0	0	 PUM+J	0	0
 FUERZA CÍVICA	0	0				
 FE de las JONS	0	0	-1,72	 FE de las JONS	1	1,72
 ESCAÑOS EN BLANCO	0	0				
 PCTE	0	0	0	 PCTE	0	0
 RECORTES CERO	0	0				

2023	Comparado con 10 N - 2019			
	Votos	%	Votos	%
Participación	2.852	71,15 + 1,73%	2.713	69,42
Abstención	1.156	28,84 -1,73%	1.195	30,57
Votos válidos	2.816	98,73 + 0,21%	2.673	98,52
A candidatura	2.791	99,11 + 0,57%	2.634	98,54
En blanco	25	0,88 -0,57%	39	1,45
Votos nulos	36	1,26 -0,21%	40	1,47

2023			Comparado con 10 N - 2019			
Candidaturas	Votos	%	Candidaturas	Votos	%	
 PP	991	35,19	+ 12,34	 PP	611	22,85
 PSOE	940	33,38	+ 3,76	 PSOE	792	29,62
 VOX	540	19,17	-4,21	 VOX	625	23,38
 SUMAR	276	9,80				
 PACMA	11	0,39	-0,35	 PACMA	20	0,74
 ESPAÑA VACIADA	9	0,31				
 FO	8	0,28				
 ESCAÑOS EN BLANCO	5	0,17				
 PUM+J	3	0,10	+ 0,03	 PUM+J	2	0,07
 FE de las JONS	3	0,10	-0,01	 FE de las JONS	3	0,11
 PCTE	3	0,10	+ 0,10	 PCTE	0	0
 Ud.Ca	2	0,07				
 FUERZA CÍVICA	0	0				
 RECORTES CERO	0	0				

2023	Comparado con 10 N - 2019			
	Votos	%	Votos	%
Participación	254	82,46 + 1,91%	261	80,55
Abstención	54	17,53 -1,91%	63	19,44
Votos válidos	252	99,21 + 0,36%	258	98,85
A candidatura	250	99,20 + 1,53%	252	97,67
En blanco	2	0,79 -1,53%	6	2,32
Votos nulos	2	0,78 -0,36%	3	1,14

2023			Comparado con 10 N - 2019			
Candidaturas	Votos	%	Candidaturas	Votos	%	
 PP	94	37,30	+ 7,46	 PP	77	29,84
 PSOE	66	26,19	+ 1,39	 PSOE	64	24,80
 VOX	55	21,82	+ 0,12	 VOX	56	21,70
 PCTE	23	9,12	+ 9,12	 PCTE	0	0
 ESPAÑA VACIADA	6	2,38				
 FO	3	1,19				
 PACMA	1	0,39	-1,54	 PACMA	5	1,93
 Ud.Ca	1	0,39				
 ESCAÑOS EN BLANCO	1	0,39				
 PUM+J	0	0	0	 PUM+J	0	0
 FUERZA CÍVICA	0	0				
 FE de las JONS	0	0	0	 FE de las JONS	0	0
 SUMAR	0	0				
 RECORTES CERO	0	0				




















2023	Comparado con 10 N - 2019				
	Votos	%		Votos	%
Participación	5.277	75,67	-1,20%	5.213	76,87
Abstención	1.696	24,32	+1,20%	1.568	23,12
Votos válidos	5.219	98,90	0%	5.156	98,90
A candidatura	5.169	99,04	+0,01%	5.106	99,03
En blanco	50	0,95	-0,01%	50	0,96
Votos nulos	58	1,09	0%	57	1,09

2023			Comparado con 10 N - 2019			
Candidaturas	Votos	%		Candidaturas	Votos	%
 PP	1.987	38,07	+15,87	 PP	1.145	22,20
 PSOE	1.651	31,63	+2,29	 PSOE	1.513	29,34
 VOX	868	16,63	-3,05	 VOX	1.015	19,68
 SUMAR	557	10,67				
 ESPAÑA VACIADA	30	0,57				
 PACMA	20	0,38	-0,47	 PACMA	44	0,85
 ESCAÑOS EN BLANCO	14	0,26				
 FO	11	0,21				
 PUM+J	11	0,21	-0,13	 PUM+J	18	0,34
 Ud.Ca	9	0,17				
 PCTE	8	0,15	-0,06	 PCTE	11	0,21
 FUERZA CÍVICA	2	0,03				
 FE de las JONS	1	0,01	-0,04	 FE de las JONS	3	0,05
 RECORTES CERO	0	0				



2023	Comparado con 10 N - 2019			
	Votos	%	Votos	%
Participación	103	81,74 -0,37%	101	82,11
Abstención	23	18,25 +0,37%	22	17,88
Votos válidos	101	98,05 +2,02%	97	96,03
A candidatura	100	99 +2,10%	94	96,90
En blanco	1	0,99 -2,10%	3	3,09
Votos nulos	2	1,94 -2,02%	4	3,96

2023			Comparado con 10 N - 2019			
Candidaturas	Votos	%	Candidaturas	Votos	%	
 PP	49	48,51	+ 9,34	 PP	38	39,17
 PSOE	32	31,68	-1,30	 PSOE	32	32,98
 SUMAR	8	7,92				
 VOX	6	5,94	+ 1,82	 VOX	4	4,12
 Ud.Ca	2	1,98				
 ESCAÑOS EN BLANCO	2	1,98				
 ESPAÑA VACIADA	1	0,99				
 FO	0	0				
 PACMA	0	0	0	 PACMA	0	0
 PUM+J	0	0	0	 PUM+J	0	0
 FUERZA CÍVICA	0	0				
 FE de las JONS	0	0	0	 FE de las JONS	0	0
 PCTE	0	0	0	 PCTE	0	0
 RECORTES CERO	0	0				

2023	Comparado con 10 N - 2019			
	Votos	%	Votos	%
Participación	455	81,39 + 3,77%	465	77,62
Abstención	104	18,60 - 3,77%	134	22,37
Votos válidos	444	97,58 - 1,34%	460	98,92
A candidatura	443	99,77 - 0,01%	459	99,78
En blanco	1	0,22 + 0,01%	1	0,21
Votos nulos	11	2,41 + 1,34%	5	1,07

2023			Comparado con 10 N - 2019		
Candidaturas	Votos	%	Candidaturas	Votos	%
 PP	222	50 + 9,14	 PP	188	40,86
 PSOE	120	27,02 + 0,07	 PSOE	124	26,95
 VOX	70	15,76 - 1,84	 VOX	81	17,60
 SUMAR	26	5,85			
 FO	2	0,45			
 PACMA	1	0,22 + 0,22	 PACMA	0	0
 PUM+J	1	0,22 - 0,21	 PUM+J	2	0,43
 ESCAÑOS EN BLANCO	1	0,22			
 Ud.Ca	0	0			
 FUERZA CÍVICA	0	0			
 FE de las JONS	0	0	 FE de las JONS	0	0
 ESPAÑA VACIADA	0	0			
 PCTE	0	0	 PCTE	0	0
 RECORTES CERO	0	0			






2023	Comparado con 10 N - 2019			
	Votos	%	Votos	%
Participación	169	83,25 + 5,06%	147	78,19
Abstención	34	16,74 - 5,06%	41	21,80
Votos válidos	168	99,40 - 0,60%	147	100,00
A candidatura	167	99,40 + 0,77%	145	98,63
En blanco	1	0,59 - 0,77%	2	1,36
Votos nulos	1	0,59 + 0,59%	0	0,00

2023			Comparado con 10 N - 2019			
Candidaturas	Votos	%	Candidaturas	Votos	%	
 PP	66	39,28	+ 3,23	 PP	53	36,05
 PSOE	56	33,33	- 4,76	 PSOE	56	38,09
 VOX	35	20,83	+ 5,19	 VOX	23	15,64
 SUMAR	8	4,76				
 FE de las JONS	1	0,59	+ 0,59	 FE de las JONS	0	0
 ESPAÑA VACIADA	1	0,59				
 FO	0	0				
 PACMA	0	0	0	 PACMA	0	0
 Ud.Ca	0	0				
 PUM+J	0	0	0	 PUM+J	0	0
 FUERZA CÍVICA	0	0				
 ESCAÑOS EN BLANCO	0	0				
 PCTE	0	0	0	 PCTE	0	0
 RECORTES CERO	0	0				




2023	Comparado con 10 N - 2019			
	Votos	%	Votos	%
Participación	69	85,18 +14,81%	57	70,37
Abstención	12	14,81 -14,81%	24	29,62
Votos válidos	69	100 0%	57	100,00
A candidatura	67	97,10 -2,90%	57	100,00
En blanco	2	2,89 +2,89%	0	0,00
Votos nulos	0	0 0%	0	0,00

2023			Comparado con 10 N - 2019			
Candidaturas	Votos	%	Candidaturas	Votos	%	
 PP	40	57,97	+7,10	 PP	29	50,87
 VOX	14	20,28	+2,74	 VOX	10	17,54
 PSOE	7	10,14	-10,91	 PSOE	12	21,05
 ESPAÑA VACIADA	3	4,34				
 SUMAR	3	4,34				
 FO	0	0				
 PACMA	0	0	0	 PACMA	0	0
 Ud.Ca	0	0				
 PUM+J	0	0	0	 PUM+J	0	0
 FUERZA CÍVICA	0	0				
 FE de las JONS	0	0	0	 FE de las JONS	0	0
 ESCAÑOS EN BLANCO	0	0				
 PCTE	0	0	0	 PCTE	0	0
 RECORTES CERO	0	0				


2023	Comparado con 10 N - 2019				
	Votos	%		Votos	%
Participación	232	70,30	-3,22%	200	73,52
Abstención	98	29,69	+3,22%	72	26,47
Votos válidos	230	99,13	-0,37%	199	99,50
A candidatura	227	98,69	-1,31%	199	100,00
En blanco	3	1,30	+1,30%	0	0,00
Votos nulos	2	0,86	+0,36%	1	0,50

2023			Comparado con 10 N - 2019			
Candidaturas	Votos	%		Candidaturas	Votos	%
 PP	87	37,82	+5,66	 PP	64	32,16
 VOX	74	32,17	-0,49	 VOX	65	32,66
 PSOE	49	21,30	+6,73	 PSOE	29	14,57
 SUMAR	14	6,08				
 ESPAÑA VACIADA	2	0,86				
 PACMA	1	0,43	-0,07	 PACMA	1	0,50
 FO	0	0				
 Ud.Ca	0	0				
 PUM+J	0	0	-0,50	 PUM+J	1	0,50
 FUERZA CÍVICA	0	0				
 FE de las JONS	0	0	0	 FE de las JONS	0	0
 ESCAÑOS EN BLANCO	0	0				
 PCTE	0	0	0	 PCTE	0	0
 RECORTES CERO	0	0				

2023	Comparado con 10 N - 2019			
	Votos	%	Votos	%
Participación	138	78,40 + 15,09%	126	63,31
Abstención	38	21,59 -15,09%	73	36,68
Votos válidos	136	98,55 -0,65%	125	99,20
A candidatura	135	99,26 + 1,66%	122	97,60
En blanco	1	0,73 -1,67%	3	2,40
Votos nulos	2	1,44 + 0,65%	1	0,79

2023			Comparado con 10 N - 2019			
Candidaturas	Votos	%	Candidaturas	Votos	%	
 PSOE	50	36,76	+ 4,76	 PSOE	40	32
 PP	48	35,29	+ 2,49	 PP	41	32,80
 VOX	25	18,38	-4,82	 VOX	29	23,20
 SUMAR	9	6,61				
 PACMA	2	1,47	+ 1,47	 PACMA	0	0
 ESPAÑA VACIADA	1	0,73				
 FO	0	0				
 Ud.Ca	0	0				
 PUM+J	0	0	0	 PUM+J	0	0
 FUERZA CÍVICA	0	0				
 FE de las JONS	0	0	0	 FE de las JONS	0	0
 ESCAÑOS EN BLANCO	0	0				
 PCTE	0	0	0	 PCTE	0	0
 RECORTES CERO	0	0				



















2023	Comparado con 10 N - 2019			
	Votos	%	Votos	%
Participación	67	76,13 + 8,05%	64	68,08
Abstención	21	23,86 -8,05%	30	31,91
Votos válidos	66	98,50 -1,50%	64	100,00
A candidatura	66	100 0%	64	100,00
En blanco	0	0 0%	0	0,00
Votos nulos	1	1,49 + 1,49%	0	0,00

2023			Comparado con 10 N - 2019			
Candidaturas	Votos	%	Candidaturas	Votos	%	
 PP	30	45,45	+ 14,20	 PP	20	31,25
 PSOE	18	27,27	+ 2,27	 PSOE	16	25
 VOX	13	19,69	+ 5,63	 VOX	9	14,06
 SUMAR	3	4,54				
 ESPAÑA VACIADA	1	1,51				
 RECORTES CERO	1	1,51				
 FO	0	0				
 PACMA	0	0	-1,56	 PACMA	1	1,56
 Ud.Ca	0	0				
 PUM+J	0	0	0	 PUM+J	0	0
 FUERZA CÍVICA	0	0				
 FE de las JONS	0	0	0	 FE de las JONS	0	0
 ESCAÑOS EN BLANCO	0	0				
 PCTE	0	0	0	 PCTE	0	0







2023	Comparado con 10 N - 2019			
	Votos	%	Votos	%
Participación	137	79,19 + 5,37%	141	73,82
Abstención	36	20,80 - 5,37%	50	26,17
Votos válidos	136	99,27 - 0,02%	140	99,29
A candidatura	135	99,26 - 0,74%	140	100,00
En blanco	1	0,73 + 0,73%	0	0,00
Votos nulos	1	0,72 + 0,02%	1	0,70

2023			Comparado con 10 N - 2019			
Candidaturas	Votos	%	Candidaturas	Votos	%	
 PP	63	46,32	+ 7,75	 PP	54	38,57
 VOX	37	27,20	- 2,08	 VOX	41	29,28
 PSOE	34	25	- 2,14	 PSOE	38	27,14
 FE de las JONS	1	0,73	+ 0,73	 FE de las JONS	0	0
 FO	0	0				
 PACMA	0	0	0	 PACMA	0	0
 Ud.Ca	0	0				
 PUM+J	0	0	0	 PUM+J	0	0
 FUERZA CÍVICA	0	0				
 ESPAÑA VACIADA	0	0				
 ESCAÑOS EN BLANCO	0	0				
 PCTE	0	0	- 0,71	 PCTE	1	0,71
 SUMAR	0	0				
 RECORTES CERO	0	0				






















2023	Comparado con 10 N - 2019			
	Votos	%	Votos	%
Participación	166	80,58 + 4,25%	171	76,33
Abstención	40	19,41 -4,25%	53	23,66
Votos válidos	164	98,79 + 0,55%	168	98,24
A candidatura	163	99,39 -0,01%	167	99,40
En blanco	1	0,60 + 0,01%	1	0,59
Votos nulos	2	1,20 -0,55%	3	1,75

2023			Comparado con 10 N - 2019		
Candidaturas	Votos	%	Candidaturas	Votos	%
 PP	73	44,51 + 9,40	 PP	59	35,11
 PSOE	56	34,14 -0,38	 PSOE	58	34,52
 VOX	21	12,80 -0,29	 VOX	22	13,09
 SUMAR	10	6,09			
 ESPAÑA VACIADA	2	1,21			
 FO	1	0,60			
 PACMA	0	0 -0,59	 PACMA	1	0,59
 Ud.Ca	0	0			
 PUM+J	0	0	 PUM+J	0	0
 FUERZA CÍVICA	0	0			
 FE de las JONS	0	0	 FE de las JONS	0	0
 ESCAÑOS EN BLANCO	0	0			
 PCTE	0	0	 PCTE	0	0
 RECORTES CERO	0	0			

2023	Comparado con 10 N - 2019			
	Votos	%	Votos	%
Participación	200	86,95 + 8,90%	185	78,05
Abstención	30	13,04 -8,90%	52	21,94
Votos válidos	198	99 -0,45%	184	99,45
A candidatura	195	98,48 -1,52%	184	100,00
En blanco	3	1,51 + 1,51%	0	0,00
Votos nulos	2	1 + 0,46%	1	0,54

2023			Comparado con 10 N - 2019			
Candidaturas	Votos	%	Candidaturas	Votos	%	
 PSOE	77	38,88	-2,96	 PSOE	77	41,84
 PP	75	37,87	+ 7,98	 PP	55	29,89
 VOX	27	13,63	-2,67	 VOX	30	16,30
 SUMAR	15	7,57				
 ESPAÑA VACIADA	1	0,50				
 FO	0	0				
 PACMA	0	0	0	 PACMA	0	0
 Ud.Ca	0	0				
 PUM+J	0	0	0	 PUM+J	0	0
 FUERZA CÍVICA	0	0				
 FE de las JONS	0	0	0	 FE de las JONS	0	0
 ESCAÑOS EN BLANCO	0	0				
 PCTE	0	0	0	 PCTE	0	0
 RECORTES CERO	0	0				

2023	Comparado con 10 N - 2019			
	Votos	%	Votos	%
Participación	131	85,62 +3,04%	128	82,58
Abstención	22	14,37 -3,04%	27	17,41
Votos válidos	128	97,70 -2,30%	128	100,00
A candidatura	126	98,43 -1,57%	128	100,00
En blanco	2	1,56 +1,56%	0	0,00
Votos nulos	3	2,29 +2,29%	0	0,00

2023			Comparado con 10 N - 2019		
Candidaturas	Votos	%	Candidaturas	Votos	%
 PP	80	62,50 +7,82	 PP	70	54,68
 VOX	23	17,96 -2,35	 VOX	26	20,31
 PSOE	17	13,28 -1,56	 PSOE	19	14,84
 SUMAR	4	3,12			
 Ud.Ca	1	0,78			
 ESPAÑA VACIADA	1	0,78			
 FO	0	0			
 PACMA	0	0	 PACMA	0	0
 PUM+J	0	0	 PUM+J	0	0
 FUERZA CÍVICA	0	0			
 FE de las JONS	0	0	 FE de las JONS	0	0
 ESCAÑOS EN BLANCO	0	0			
 PCTE	0	0	 PCTE	0	0
 RECORTES CERO	0	0			



2023	Comparado con 10 N - 2019			
	Votos	%	Votos	%
Participación	64	80 + 0,94%	68	79,06
Abstención	16	20 -0,93%	18	20,93
Votos válidos	63	98,43 -1,57%	68	100,00
A candidatura	61	96,82 -3,18%	68	100,00
En blanco	2	3,17 + 3,17%	0	0,00
Votos nulos	1	1,56 + 1,56%	0	0,00

2023			Comparado con 10 N - 2019			
Candidaturas	Votos	%	Candidaturas	Votos	%	
 PP	31	49,20	+ 6,56	 PP	29	42,64
 PSOE	14	22,22	+ 4,58	 PSOE	12	17,64
 VOX	9	14,28	-9,24	 VOX	16	23,52
 SUMAR	6	9,52				
 Ud.Ca	1	1,58				
 FO	0	0				
 PACMA	0	0	0	 PACMA	0	0
 PUM+J	0	0	0	 PUM+J	0	0
 FUERZA CÍVICA	0	0				
 FE de las JONS	0	0	0	 FE de las JONS	0	0
 ESPAÑA VACIADA	0	0				
 ESCAÑOS EN BLANCO	0	0				
 PCTE	0	0	0	 PCTE	0	0
 RECORTES CERO	0	0				











2023	Comparado con 10 N - 2019			
	Votos	%	Votos	%
Participación	30	85,71 +4,63%	30	81,08
Abstención	5	14,28 -4,63%	7	18,91
Votos válidos	27	90 -6,66%	29	96,66
A candidatura	27	100 +3,45%	28	96,55
En blanco	0	0 -3,44%	1	3,44
Votos nulos	3	10 +6,67%	1	3,33

2023			Comparado con 10 N - 2019		
Candidaturas	Votos	%	Candidaturas	Votos	%
 PP	15	55,55 +17,62	 PP	11	37,93
 SUMAR	6	22,22			
 PSOE	3	11,11 +4,22	 PSOE	2	6,89
 VOX	3	11,11 +4,22	 VOX	2	6,89
 FO	0	0			
 PACMA	0	0	 PACMA	0	0
 Ud.Ca	0	0			
 PUM+J	0	0	 PUM+J	0	0
 FUERZA CÍVICA	0	0			
 FE de las JONS	0	0 -3,44	 FE de las JONS	1	3,44
 ESPAÑA VACIADA	0	0			
 ESCAÑOS EN BLANCO	0	0			
 PCTE	0	0	 PCTE	0	0
 RECORTES CERO	0	0			









2023	Comparado con 10 N - 2019				
	Votos	%		Votos	%
Participación	604	76,64	+ 2,50%	608	74,14
Abstención	184	23,35	-2,50%	212	25,85
Votos válidos	598	99	-0,01%	602	99,01
A candidatura	595	99,49	-0,17%	600	99,66
En blanco	3	0,50	+ 0,17%	2	0,33
Votos nulos	6	0,99	+ 0,01%	6	0,98

2023			Comparado con 10 N - 2019			
Candidaturas	Votos	%		Candidaturas	Votos	%
 PP	282	47,15	+ 6,13	 PP	247	41,02
 PSOE	222	37,12	+ 2,41	 PSOE	209	34,71
 VOX	68	11,37	-4,41	 VOX	95	15,78
 SUMAR	21	3,51				
 PACMA	1	0,16	-0,17	 PACMA	2	0,33
 ESPAÑA VACIADA	1	0,16				
 FO	0	0				
 Ud.Ca	0	0				
 PUM+J	0	0	0	 PUM+J	0	0
 FUERZA CÍVICA	0	0				
 FE de las JONS	0	0	0	 FE de las JONS	0	0
 ESCAÑOS EN BLANCO	0	0				
 PCTE	0	0	0	 PCTE	0	0
 RECORTES CERO	0	0				

2023	Comparado con 10 N - 2019			
	Votos	%	Votos	%
Participación	1.247	77,69 + 3,74%	1.096	73,95
Abstención	358	22,30 -3,74%	386	26,04
Votos válidos	1.234	98,95 -0,13%	1.086	99,08
A candidatura	1.228	99,51 + 0,80%	1.072	98,71
En blanco	6	0,48 -0,80%	14	1,28
Votos nulos	13	1,04 + 0,13%	10	0,91

2023			Comparado con 10 N - 2019			
Candidaturas	Votos	%	Candidaturas	Votos	%	
 PP	489	39,62	+ 12,18	 PP	298	27,44
 PSOE	333	26,98	+ 1,94	 PSOE	272	25,04
 VOX	251	20,34	-5,35	 VOX	279	25,69
 SUMAR	131	10,61				
 PACMA	7	0,56	-0,54	 PACMA	12	1,10
 ESPAÑA VACIADA	6	0,48				
 FO	3	0,24				
 PCTE	3	0,24	+ 0,24	 PCTE	0	0
 Ud.Ca	1	0,08				
 PUM+J	1	0,08	-0,01	 PUM+J	1	0,09
 FUERZA CÍVICA	1	0,08				
 FE de las JONS	1	0,08	+ 0,08	 FE de las JONS	0	0
 ESCAÑOS EN BLANCO	1	0,08				
 RECORTES CERO	0	0				











2023	Comparado con 10 N - 2019			
	Votos	%	Votos	%
Participación	103	72,53 -0,67%	112	73,20
Abstención	39	27,46 +0,67%	41	26,79
Votos válidos	100	97,08 -2,92%	112	100,00
A candidatura	100	100 +2,68%	109	97,32
En blanco	0	0 -2,67%	3	2,67
Votos nulos	3	2,91 +2,91%	0	0,00

2023			Comparado con 10 N - 2019		
Candidaturas	Votos	%	Candidaturas	Votos	%
 PP	67	67 +15,22	 PP	58	51,78
 VOX	15	15 -12,67	 VOX	31	27,67
 PSOE	14	14 -2,07	 PSOE	18	16,07
 SUMAR	4	4			
 FO	0	0			
 PACMA	0	0 0	 PACMA	0	0
 Ud.Ca	0	0			
 PUM+J	0	0 0	 PUM+J	0	0
 FUERZA CÍVICA	0	0			
 FE de las JONS	0	0 0	 FE de las JONS	0	0
 ESPAÑA VACIADA	0	0			
 ESCAÑOS EN BLANCO	0	0			
 PCTE	0	0 0	 PCTE	0	0
 RECORTES CERO	0	0			

2023	Comparado con 10 N - 2019			
	Votos	%	Votos	%
Participación	20	76,92 + 4,51%	21	72,41
Abstención	6	23,07 - 4,51%	8	27,58
Votos válidos	20	100 0%	21	100,00
A candidatura	20	100 0%	21	100,00
En blanco	0	0 0%	0	0,00
Votos nulos	0	0 0%	0	0,00

2023			Comparado con 10 N - 2019			
Candidaturas	Votos	%	Candidaturas	Votos	%	
 PP	9	45	-12,14	 PP	12	57,14
 VOX	7	35	+ 15,96	 VOX	4	19,04
 PSOE	3	15	-8,80	 PSOE	5	23,80
 SUMAR	1	5				
 FO	0	0				
 PACMA	0	0	0	 PACMA	0	0
 Ud.Ca	0	0				
 PUM+J	0	0	0	 PUM+J	0	0
 FUERZA CÍVICA	0	0				
 FE de las JONS	0	0	0	 FE de las JONS	0	0
 ESPAÑA VACIADA	0	0				
 ESCAÑOS EN BLANCO	0	0				
 PCTE	0	0	0	 PCTE	0	0
 RECORTES CERO	0	0				

2023	Comparado con 10 N - 2019			
	Votos	%	Votos	%
Participación	98	92,45 + 16,80%	87	75,65
Abstención	8	7,54 -16,80%	28	24,34
Votos válidos	97	98,97 -1,03%	87	100,00
A candidatura	97	100 0%	87	100,00
En blanco	0	0 0%	0	0,00
Votos nulos	1	1,02 + 1,02%	0	0,00

2023			Comparado con 10 N - 2019			
Candidaturas	Votos	%	Candidaturas	Votos	%	
 PP	49	50,51	+ 12,58	 PP	33	37,93
 PSOE	34	35,05	+ 0,57	 PSOE	30	34,48
 VOX	13	13,40	-4,99	 VOX	16	18,39
 SUMAR	1	1,03				
 FO	0	0				
 PACMA	0	0	0	 PACMA	0	0
 Ud.Ca	0	0				
 PUM+J	0	0	0	 PUM+J	0	0
 FUERZA CÍVICA	0	0				
 FE de las JONS	0	0	0	 FE de las JONS	0	0
 ESPAÑA VACIADA	0	0				
 ESCAÑOS EN BLANCO	0	0				
 PCTE	0	0	0	 PCTE	0	0
 RECORTES CERO	0	0				




2023	Comparado con 10 N - 2019			
	Votos	%	Votos	%
Participación	22	78,57 -4,18%	24	82,75
Abstención	6	21,42 +4,18%	5	17,24
Votos válidos	22	100 0%	24	100,00
A candidatura	22	100 0%	24	100,00
En blanco	0	0 0%	0	0,00
Votos nulos	0	0 0%	0	0,00

2023			Comparado con 10 N - 2019			
Candidaturas	Votos	%	Candidaturas	Votos	%	
 PP	13	59,09	+ 0,76	 PP	14	58,33
 ESCAÑOS EN BLANCO	5	22,72				
 PSOE	4	18,18	+ 5,68	 PSOE	3	12,50
 FO	0	0				
 PACMA	0	0	0	 PACMA	0	0
 Ud.Ca	0	0				
 PUM+J	0	0	0	 PUM+J	0	0
 FUERZA CÍVICA	0	0				
 FE de las JONS	0	0	0	 FE de las JONS	0	0
 ESPAÑA VACIADA	0	0				
 VOX	0	0	-29,16	 VOX	7	29,16
 PCTE	0	0	0	 PCTE	0	0
 SUMAR	0	0				
 RECORTES CERO	0	0				






2023	Comparado con 10 N - 2019			
	Votos	%	Votos	%
Participación	317	82,98 + 1,92%	321	81,06
Abstención	65	17,01 -1,92%	75	18,93
Votos válidos	315	99,36 + 0,92%	316	98,44
A candidatura	312	99,04 + 0,63%	311	98,41
En blanco	3	0,95 -0,63%	5	1,58
Votos nulos	2	0,63 -0,92%	5	1,55

2023			Comparado con 10 N - 2019			
Candidaturas	Votos	%	Candidaturas	Votos	%	
 PP	147	46,66	+ 19,13	 PP	87	27,53
 PSOE	70	22,22	+ 3,24	 PSOE	60	18,98
 VOX	58	18,41	-4,05	 VOX	71	22,46
 SUMAR	31	9,84				
 FO	3	0,95				
 ESPAÑA VACIADA	2	0,63				
 RECORTES CERO	1	0,31				
 PACMA	0	0	0	 PACMA	0	0
 Ud.Ca	0	0				
 PUM+J	0	0	0	 PUM+J	0	0
 FUERZA CÍVICA	0	0				
 FE de las JONS	0	0	0	 FE de las JONS	0	0
 ESCAÑOS EN BLANCO	0	0				
 PCTE	0	0	-0,31	 PCTE	1	0,31






















2023	Comparado con 10 N - 2019			
	Votos	%	Votos	%
Participación	88	82,24 + 13,28%	80	68,96
Abstención	19	17,75 -13,28%	36	31,03
Votos válidos	88	100 + 1,25%	79	98,75
A candidatura	87	98,86 + 1,40%	77	97,46
En blanco	1	1,13 -1,40%	2	2,53
Votos nulos	0	0 -1,25%	1	1,25

2023			Comparado con 10 N - 2019			
Candidaturas	Votos	%	Candidaturas	Votos	%	
 PP	47	53,40	+ 0,24	 PP	42	53,16
 PSOE	24	27,27	+ 4,49	 PSOE	18	22,78
 VOX	8	9,09	-12,42	 VOX	17	21,51
 SUMAR	7	7,95				
 FO	1	1,13				
 PACMA	0	0	0	 PACMA	0	0
 Ud.Ca	0	0				
 PUM+J	0	0	0	 PUM+J	0	0
 FUERZA CÍVICA	0	0				
 FE de las JONS	0	0	0	 FE de las JONS	0	0
 ESPAÑA VACIADA	0	0				
 ESCAÑOS EN BLANCO	0	0				
 PCTE	0	0	0	 PCTE	0	0
 RECORTES CERO	0	0				



2023	Comparado con 10 N - 2019			
	Votos	%	Votos	%
Participación	120	81,08 +3,07%	110	78,01
Abstención	28	18,91 -3,07%	31	21,98
Votos válidos	120	100 +0,91%	109	99,09
A candidatura	118	98,33 -1,67%	109	100,00
En blanco	2	1,66 +1,66%	0	0,00
Votos nulos	0	0 -0,90%	1	0,90

2023			Comparado con 10 N - 2019			
Candidaturas	Votos	%	Candidaturas	Votos	%	
 PSOE	42	35	-13,62	 PSOE	53	48,62
 PP	37	30,83	+2,39	 PP	31	28,44
 SUMAR	21	17,50				
 VOX	15	12,50	+7	 VOX	6	5,50
 ESPAÑA VACIADA	3	2,50				
 FO	0	0				
 PACMA	0	0	0	 PACMA	0	0
 Ud.Ca	0	0				
 PUM+J	0	0	0	 PUM+J	0	0
 FUERZA CÍVICA	0	0				
 FE de las JONS	0	0	0	 FE de las JONS	0	0
 ESCAÑOS EN BLANCO	0	0				
 PCTE	0	0	0	 PCTE	0	0
 RECORTES CERO	0	0				












2023	Comparado con 10 N - 2019			
	Votos	%	Votos	%
Participación	3.565	77,58 + 3,05%	3.557	74,53
Abstención	1.030	22,41 -3,05%	1.215	25,46
Votos válidos	3.506	98,34 -0,39%	3.512	98,73
A candidatura	3.484	99,37 + 0,34%	3.478	99,03
En blanco	22	0,62 -0,34%	34	0,96
Votos nulos	59	1,65 + 0,39%	45	1,26

2023			Comparado con 10 N - 2019			
Candidaturas	Votos	%	Candidaturas	Votos	%	
 PP	1.812	51,68	+ 15,52	 PP	1.270	36,16
 PSOE	879	25,07	+ 1,98	 PSOE	811	23,09
 VOX	609	17,37	-5,86	 VOX	816	23,23
 SUMAR	156	4,44				
 PACMA	9	0,25	-0,09	 PACMA	12	0,34
 ESPAÑA VACIADA	6	0,17				
 ESCAÑOS EN BLANCO	5	0,14				
 PUM+J	3	0,08	-0,03	 PUM+J	4	0,11
 FO	2	0,05				
 Ud.Ca	1	0,02				
 PCTE	1	0,02	-0,03	 PCTE	2	0,05
 RECORTES CERO	1	0,02				
 FUERZA CÍVICA	0	0				
 FE de las JONS	0	0	0	 FE de las JONS	0	0






2023	Comparado con 10 N - 2019			
	Votos	%	Votos	%
Participación	131	84,51 + 4,64%	123	79,87
Abstención	24	15,48 - 4,64%	31	20,12
Votos válidos	128	97,70 + 1,77%	118	95,93
A candidatura	127	99,21 - 0,79%	118	100,00
En blanco	1	0,78 + 0,78%	0	0,00
Votos nulos	3	2,29 - 1,77%	5	4,06

2023			Comparado con 10 N - 2019		
Candidaturas	Votos	%	Candidaturas	Votos	%
 PP	74	57,81 + 20,53	 PP	44	37,28
 VOX	25	19,53 - 10,97	 VOX	36	30,50
 PSOE	20	15,62 - 7,26	 PSOE	27	22,88
 SUMAR	5	3,90			
 FO	1	0,78			
 PACMA	1	0,78 + 0,78	 PACMA	0	0
 ESPAÑA VACIADA	1	0,78			
 Ud.Ca	0	0			
 PUM+J	0	0	 PUM+J	0	0
 FUERZA CÍVICA	0	0			
 FE de las JONS	0	0	 FE de las JONS	0	0
 ESCAÑOS EN BLANCO	0	0			
 PCTE	0	0	 PCTE	0	0
 RECORTES CERO	0	0			

2023	Comparado con 10 N - 2019			
	Votos	%	Votos	%
Participación	362	80,44 + 5,16%	335	75,28
Abstención	88	19,55 - 5,16%	110	24,71
Votos válidos	362	100 + 2,39%	327	97,61
A candidatura	360	99,44 - 0,25%	326	99,69
En blanco	2	0,55 + 0,25%	1	0,30
Votos nulos	0	0 - 2,38%	8	2,38

2023			Comparado con 10 N - 2019		
Candidaturas	Votos	%	Candidaturas	Votos	%
 PP	133	36,74 + 10,75	 PP	85	25,99
 PSOE	121	33,42 + 0,40	 PSOE	108	33,02
 VOX	72	19,88 - 0,60	 VOX	67	20,48
 SUMAR	28	7,73			
 FUERZA CÍVICA	3	0,82			
 PUM+J	1	0,27 - 0,34	 PUM+J	2	0,61
 ESPAÑA VACIADA	1	0,27			
 RECORTES CERO	1	0,27			
 FO	0	0			
 PACMA	0	0	 PACMA	0	0
 Ud.Ca	0	0			
 FE de las JONS	0	0	 FE de las JONS	0	0
 ESCAÑOS EN BLANCO	0	0			
 PCTE	0	0	 PCTE	0	0






















2023	Comparado con 10 N - 2019			
	Votos	%	Votos	%
Participación	790	77,14 + 3,42%	738	73,72
Abstención	234	22,85 -3,42%	263	26,27
Votos válidos	779	98,60 -0,58%	732	99,18
A candidatura	773	99,22 -0,09%	727	99,31
En blanco	6	0,77 + 0,09%	5	0,68
Votos nulos	11	1,39 + 0,58%	6	0,81

2023			Comparado con 10 N - 2019			
Candidaturas	Votos	%	Candidaturas	Votos	%	
 PSOE	286	36,71	+ 0,51	 PSOE	265	36,20
 PP	165	21,18	-7,09	 PP	207	28,27
 PACMA	158	20,28	+ 20,15	 PACMA	1	0,13
 VOX	124	15,91	-3,89	 VOX	145	19,80
 SUMAR	30	3,85				
 ESPAÑA VACIADA	6	0,77				
 PCTE	2	0,25	+ 0,12	 PCTE	1	0,13
 FO	1	0,12				
 PUM+J	1	0,12	-0,01	 PUM+J	1	0,13
 Ud.Ca	0	0				
 FUERZA CÍVICA	0	0				
 FE de las JONS	0	0	0	 FE de las JONS	0	0
 ESCAÑOS EN BLANCO	0	0				
 RECORTES CERO	0	0				

2023	Comparado con 10 N - 2019			
	Votos	%	Votos	%
Participación	633	80,02 + 8,08%	618	71,94
Abstención	158	19,97 -8,08%	241	28,05
Votos válidos	628	99,21 + 0,83%	608	98,38
A candidatura	624	99,36 + 0,02%	604	99,34
En blanco	4	0,63 -0,02%	4	0,65
Votos nulos	5	0,78 -0,83%	10	1,61

2023			Comparado con 10 N - 2019			
Candidaturas	Votos	%	Candidaturas	Votos	%	
 PSOE	283	45,06	+ 0,82	 PSOE	269	44,24
 PP	190	30,25	+ 9,37	 PP	127	20,88
 VOX	101	16,08	-3,49	 VOX	119	19,57
 SUMAR	44	7				
 ESPAÑA VACIADA	3	0,47				
 Ud.Ca	1	0,15				
 PUM+J	1	0,15	+ 0,15	 PUM+J	0	0
 ESCAÑOS EN BLANCO	1	0,15				
 FO	0	0				
 PACMA	0	0	0	 PACMA	0	0
 FUERZA CÍVICA	0	0				
 FE de las JONS	0	0	0	 FE de las JONS	0	0
 PCTE	0	0	0	 PCTE	0	0
 RECORTES CERO	0	0				






















2023	Comparado con 10 N - 2019			
	Votos	%	Votos	%
Participación	130	70,27 +15%	110	55,27
Abstención	55	29,72 -15%	89	44,72
Votos válidos	128	98,46 -1,54%	110	100,00
A candidatura	128	100 0%	110	100,00
En blanco	0	0 0%	0	0,00
Votos nulos	2	1,53 +1,53%	0	0,00

2023			Comparado con 10 N - 2019		
Candidaturas	Votos	%	Candidaturas	Votos	%
 PP	64	50 +0,91	 PP	54	49,09
 PSOE	35	27,34 +3,71	 PSOE	26	23,63
 VOX	24	18,75 -2,15	 VOX	23	20,90
 SUMAR	4	3,12			
 ESCAÑOS EN BLANCO	1	0,78			
 FO	0	0			
 PACMA	0	0 0	 PACMA	0	0
 Ud.Ca	0	0			
 PUM+J	0	0 0	 PUM+J	0	0
 FUERZA CÍVICA	0	0			
 FE de las JONS	0	0 0	 FE de las JONS	0	0
 ESPAÑA VACIADA	0	0			
 PCTE	0	0 0	 PCTE	0	0
 RECORTES CERO	0	0			



2023	Comparado con 10 N - 2019			
	Votos	%	Votos	%
Participación	84	80,76 +10,97%	67	69,79
Abstención	20	19,23 -10,97%	29	30,20
Votos válidos	84	100 +2,99%	65	97,01
A candidatura	84	100 0%	65	100,00
En blanco	0	0 0%	0	0,00
Votos nulos	0	0 -2,98%	2	2,98

2023			Comparado con 10 N - 2019			
Candidaturas	Votos	%	Candidaturas	Votos	%	
 PP	35	41,66	+6,28	 PP	23	35,38
 VOX	24	28,57	+0,88	 VOX	18	27,69
 PSOE	14	16,66	-0,26	 PSOE	11	16,92
 SUMAR	9	10,71				
 Ud.Ca	1	1,19				
 ESPAÑA VACIADA	1	1,19				
 FO	0	0				
 PACMA	0	0	0	 PACMA	0	0
 PUM+J	0	0	0	 PUM+J	0	0
 FUERZA CÍVICA	0	0				
 FE de las JONS	0	0	0	 FE de las JONS	0	0
 ESCAÑOS EN BLANCO	0	0				
 PCTE	0	0	0	 PCTE	0	0
 RECORTES CERO	0	0				

2023	Comparado con 10 N - 2019				
	Votos	%		Votos	%
Participación	13.780	75,58	-0,22%	13.484	75,80
Abstención	4.452	24,41	+ 0,22%	4.303	24,19
Votos válidos	13.657	99,10	+ 0,43%	13.306	98,67
A candidatura	13.552	99,23	+ 0,58%	13.127	98,65
En blanco	105	0,76	-0,58%	179	1,34
Votos nulos	123	0,89	-0,43%	178	1,32

2023			Comparado con 10 N - 2019			
Candidaturas	Votos	%		Candidaturas	Votos	%
 PP	5.048	36,96	+ 13,07	 PP	3.180	23,89
 PSOE	4.664	34,15	+ 3,47	 PSOE	4.083	30,68
 VOX	2.097	15,35	-3,36	 VOX	2.490	18,71
 SUMAR	1.512	11,07				
 PACMA	58	0,42	-0,50	 PACMA	123	0,92
 ESPAÑA VACIADA	48	0,35				
 ESCAÑOS EN BLANCO	29	0,21				
 Ud.Ca	27	0,19				
 FO	26	0,19				
 PUM+J	19	0,13	-0,11	 PUM+J	33	0,24
 PCTE	13	0,09	+ 0,04	 PCTE	7	0,05
 FUERZA CÍVICA	6	0,04				
 RECORTES CERO	3	0,02				
 FE de las JONS	2	0,01	-0,07	 FE de las JONS	11	0,08






















2023	Comparado con 10 N - 2019			
	Votos	%	Votos	%
Participación	182	79,47 +5,97%	172	73,50
Abstención	47	20,52 -5,97%	62	26,49
Votos válidos	181	99,45 +0,62%	170	98,83
A candidatura	180	99,44 +0,03%	169	99,41
En blanco	1	0,55 -0,03%	1	0,58
Votos nulos	1	0,54 -0,62%	2	1,16

2023			Comparado con 10 N - 2019		
Candidaturas	Votos	%	Candidaturas	Votos	%
 PP	122	67,40 +13,88	 PP	91	53,52
 PSOE	29	16,02 +1,32	 PSOE	25	14,70
 VOX	25	13,81 -9,13	 VOX	39	22,94
 ESPAÑA VACIADA	2	1,10			
 SUMAR	2	1,10			
 FO	0	0			
 PACMA	0	0 -1,17	 PACMA	2	1,17
 Ud.Ca	0	0			
 PUM+J	0	0 -0,58	 PUM+J	1	0,58
 FUERZA CÍVICA	0	0			
 FE de las JONS	0	0	 FE de las JONS	0	0
 ESCAÑOS EN BLANCO	0	0			
 PCTE	0	0	 PCTE	0	0
 RECORTES CERO	0	0			











2023	Comparado con 10 N - 2019			
	Votos	%	Votos	%
Participación	41	87,23 + 7,23%	44	80,00
Abstención	6	12,76 - 7,24%	11	20,00
Votos válidos	40	97,56 - 0,16%	43	97,72
A candidatura	40	100 + 2,33%	42	97,67
En blanco	0	0 - 2,32%	1	2,32
Votos nulos	1	2,43 + 0,16%	1	2,27

2023			Comparado con 10 N - 2019		
Candidaturas	Votos	%	Candidaturas	Votos	%
 PP	28	70 + 16,52	 PP	23	53,48
 VOX	9	22,50 - 7,73	 VOX	13	30,23
 PSOE	2	5 + 2,68	 PSOE	1	2,32
 SUMAR	1	2,50			
 FO	0	0			
 PACMA	0	0 0	 PACMA	0	0
 Ud.Ca	0	0			
 PUM+J	0	0 0	 PUM+J	0	0
 FUERZA CÍVICA	0	0			
 FE de las JONS	0	0 0	 FE de las JONS	0	0
 ESPAÑA VACIADA	0	0			
 ESCAÑOS EN BLANCO	0	0			
 PCTE	0	0 0	 PCTE	0	0
 RECORTES CERO	0	0			

2023	Comparado con 10 N - 2019			
	Votos	%	Votos	%
Participación	123	83,10 +10,49%	114	72,61
Abstención	25	16,89 -10,49%	43	27,38
Votos válidos	121	98,37 +4,52%	107	93,85
A candidatura	119	98,34 -1,66%	107	100,00
En blanco	2	1,65 +1,65%	0	0,00
Votos nulos	2	1,62 -4,52%	7	6,14

2023			Comparado con 10 N - 2019		
Candidaturas	Votos	%	Candidaturas	Votos	%
 PP	67	55,37 +14,25	 PP	44	41,12
 PSOE	26	21,48 -3,75	 PSOE	27	25,23
 VOX	22	18,18 -4,24	 VOX	24	22,42
 ESPAÑA VACIADA	2	1,65			
 SUMAR	2	1,65			
 FO	0	0			
 PACMA	0	0	 PACMA	0	0
 Ud.Ca	0	0			
 PUM+J	0	0	 PUM+J	0	0
 FUERZA CÍVICA	0	0			
 FE de las JONS	0	0	 FE de las JONS	0	0
 ESCAÑOS EN BLANCO	0	0			
 PCTE	0	0	 PCTE	0	0
 RECORTES CERO	0	0			

















2023	Comparado con 10 N - 2019			
	Votos	%	Votos	%
Participación	24	64,86 -10,89%	25	75,75
Abstención	13	35,13 +10,89%	8	24,24
Votos válidos	24	100 +4%	24	96,00
A candidatura	24	100 0%	24	100,00
En blanco	0	0 0%	0	0,00
Votos nulos	0	0 -4%	1	4,00

2023			Comparado con 10 N - 2019		
Candidaturas	Votos	%	Candidaturas	Votos	%
 VOX	9	37,50 +20,84	 VOX	4	16,66
 PP	8	33,33 -16,67	 PP	12	50
 PSOE	3	12,50 0	 PSOE	3	12,50
 SUMAR	3	12,50			
 FE de las JONS	1	4,16 +4,16	 FE de las JONS	0	0
 FO	0	0			
 PACMA	0	0 0	 PACMA	0	0
 Ud.Ca	0	0			
 PUM+J	0	0 0	 PUM+J	0	0
 FUERZA CÍVICA	0	0			
 ESPAÑA VACIADA	0	0			
 ESCAÑOS EN BLANCO	0	0			
 PCTE	0	0 0	 PCTE	0	0
 RECORTES CERO	0	0			


2023	Comparado con 10 N - 2019			
	Votos	%	Votos	%
Participación	32	86,48 + 4,43%	32	82,05
Abstención	5	13,51 -4,43%	7	17,94
Votos válidos	32	100 0%	32	100,00
A candidatura	32	100 0%	32	100,00
En blanco	0	0 0%	0	0,00
Votos nulos	0	0 0%	0	0,00

2023			Comparado con 10 N - 2019			
Candidaturas	Votos	%	Candidaturas	Votos	%	
 PSOE	14	43,75	0	 PSOE	14	43,75
 PP	8	25	0	 PP	8	25
 VOX	8	25	+ 12,50	 VOX	4	12,50
 SUMAR	2	6,25				
 FO	0	0				
 PACMA	0	0	0	 PACMA	0	0
 Ud.Ca	0	0				
 PUM+J	0	0	0	 PUM+J	0	0
 FUERZA CÍVICA	0	0				
 FE de las JONS	0	0	0	 FE de las JONS	0	0
 ESPAÑA VACIADA	0	0				
 ESCAÑOS EN BLANCO	0	0				
 PCTE	0	0	0	 PCTE	0	0
 RECORTES CERO	0	0				






















2023	Comparado con 10 N - 2019			
	Votos	%	Votos	%
Participación	640	81,11 + 1,49%	641	79,62
Abstención	149	18,88 -1,49%	164	20,37
Votos válidos	627	97,96 -0,32%	630	98,28
A candidatura	622	99,20 -0,32%	627	99,52
En blanco	5	0,79 + 0,32%	3	0,47
Votos nulos	13	2,03 + 0,32%	11	1,71

2023			Comparado con 10 N - 2019			
Candidaturas	Votos	%	Candidaturas	Votos	%	
 PP	361	57,57	+ 13,61	 PP	277	43,96
 PSOE	126	20,09	-4,03	 PSOE	152	24,12
 VOX	107	17,06	-4,84	 VOX	138	21,90
 SUMAR	18	2,87				
 ESPAÑA VACIADA	3	0,47				
 FO	2	0,31				
 PACMA	2	0,31	-0,32	 PACMA	4	0,63
 PUM+J	2	0,31	+ 0,31	 PUM+J	0	0
 Ud.Ca	1	0,15				
 FUERZA CÍVICA	0	0				
 FE de las JONS	0	0	0	 FE de las JONS	0	0
 ESCAÑOS EN BLANCO	0	0				
 PCTE	0	0	-0,15	 PCTE	1	0,15
 RECORTES CERO	0	0				

2023	Comparado con 10 N - 2019			
	Votos	%	Votos	%
Participación	79	86,81 + 9,04%	63	77,77
Abstención	12	13,18 -9,04%	18	22,22
Votos válidos	77	97,46 + 0,64%	61	96,82
A candidatura	76	98,70 -1,30%	61	100,00
En blanco	1	1,29 + 1,29%	0	0,00
Votos nulos	2	2,53 -0,64%	2	3,17

2023			Comparado con 10 N - 2019			
Candidaturas	Votos	%	Candidaturas	Votos	%	
 PP	36	46,75	+ 5,77	 PP	25	40,98
 PSOE	15	19,48	+ 4,73	 PSOE	9	14,75
 VOX	15	19,48	-3,47	 VOX	14	22,95
 SUMAR	9	11,68				
 ESPAÑA VACIADA	1	1,29				
 FO	0	0				
 PACMA	0	0	0	 PACMA	0	0
 Ud.Ca	0	0				
 PUM+J	0	0	0	 PUM+J	0	0
 FUERZA CÍVICA	0	0				
 FE de las JONS	0	0	-1,63	 FE de las JONS	1	1,63
 ESCAÑOS EN BLANCO	0	0				
 PCTE	0	0	0	 PCTE	0	0
 RECORTES CERO	0	0				










2023	Comparado con 10 N - 2019			
	Votos	%	Votos	%
Participación	815	80,37 +6,65%	794	73,72
Abstención	199	19,62 -6,65%	283	26,27
Votos válidos	802	98,40 -0,34%	784	98,74
A candidatura	796	99,25 +0,66%	773	98,59
En blanco	6	0,74 -0,66%	11	1,40
Votos nulos	13	1,59 +0,34%	10	1,25

2023			Comparado con 10 N - 2019			
Candidaturas	Votos	%	Candidaturas	Votos	%	
 PP	379	47,25	+7,97	 PP	308	39,28
 PSOE	277	34,53	+0,22	 PSOE	269	34,31
 VOX	98	12,21	-1,31	 VOX	106	13,52
 SUMAR	41	5,11				
 PACMA	1	0,12	0	 PACMA	1	0,12
 FO	0	0				
 Ud.Ca	0	0				
 PUM+J	0	0	-0,12	 PUM+J	1	0,12
 FUERZA CÍVICA	0	0				
 FE de las JONS	0	0	0	 FE de las JONS	0	0
 ESPAÑA VACIADA	0	0				
 ESCAÑOS EN BLANCO	0	0				
 PCTE	0	0	0	 PCTE	0	0
 RECORTES CERO	0	0				

2023	Comparado con 10 N - 2019			
	Votos	%	Votos	%
Participación	2.900	79,93 + 5,68%	2.835	74,25
Abstención	728	20,06 -5,68%	983	25,74
Votos válidos	2.850	98,27 + 0,07%	2.784	98,20
A candidatura	2.826	99,15 + 0,45%	2.748	98,70
En blanco	24	0,84 -0,45%	36	1,29
Votos nulos	50	1,72 -0,07%	51	1,79

2023			Comparado con 10 N - 2019			
Candidaturas	Votos	%	Candidaturas	Votos	%	
 PP	1.152	40,42	+ 11,83	 PP	796	28,59
 PSOE	1.075	37,71	+ 1,47	 PSOE	1.009	36,24
 VOX	462	16,21	-3,76	 VOX	556	19,97
 SUMAR	115	4,03				
 ESPAÑA VACIADA	10	0,35				
 Ud.Ca	3	0,10				
 ESCAÑOS EN BLANCO	3	0,10				
 PACMA	2	0,07	-0,25	 PACMA	9	0,32
 PCTE	2	0,07	+ 0,04	 PCTE	1	0,03
 FO	1	0,03				
 PUM+J	1	0,03	-0,11	 PUM+J	4	0,14
 FUERZA CÍVICA	0	0				
 FE de las JONS	0	0	-0,07	 FE de las JONS	2	0,07
 RECORTES CERO	0	0				















2023	Comparado con 10 N - 2019			
	Votos	%	Votos	%
Participación	11.522	72,68 + 1,92%	11.556	70,76
Abstención	4.329	27,31 -1,92%	4.774	29,23
Votos válidos	11.383	98,79 -0,02%	11.419	98,81
A candidatura	11.298	99,25 + 0,31%	11.298	98,94
En blanco	85	0,74 -0,31%	121	1,05
Votos nulos	139	1,20 + 0,02%	137	1,18

2023			Comparado con 10 N - 2019			
Candidaturas	Votos	%	Candidaturas	Votos	%	
 PP	4.612	40,51	+ 11,40	 PP	3.325	29,11
 PSOE	3.799	33,37	+ 2,26	 PSOE	3.553	31,11
 VOX	1.904	16,72	-3,27	 VOX	2.283	19,99
 SUMAR	841	7,38				
 PACMA	31	0,27	-0,23	 PACMA	58	0,50
 ESPAÑA VACIADA	26	0,22				
 FO	23	0,20				
 Ud.Ca	18	0,15				
 ESCAÑOS EN BLANCO	15	0,13				
 PCTE	9	0,07	-0,02	 PCTE	11	0,09
 PUM+J	6	0,05	-0,05	 PUM+J	12	0,10
 FUERZA CÍVICA	5	0,04				
 RECORTES CERO	5	0,04				
 FE de las JONS	4	0,03	+ 0,02	 FE de las JONS	1	0,01



2023	Comparado con 10 N - 2019			
	Votos	%	Votos	%
Participación	288	81,81 +6,68%	272	75,13
Abstención	64	18,18 -6,68%	90	24,86
Votos válidos	279	96,87 -1,65%	268	98,52
A candidatura	278	99,64 +0,02%	267	99,62
En blanco	1	0,35 -0,02%	1	0,37
Votos nulos	9	3,12 +1,65%	4	1,47

2023			Comparado con 10 N - 2019			
Candidaturas	Votos	%	Candidaturas	Votos	%	
 PP	109	39,06	+8,84	 PP	81	30,22
 PSOE	102	36,55	+1,11	 PSOE	95	35,44
 VOX	44	15,77	-1,76	 VOX	47	17,53
 SUMAR	22	7,88				
 ESCAÑOS EN BLANCO	1	0,35				
 FO	0	0				
 PACMA	0	0	-0,74	 PACMA	2	0,74
 Ud.Ca	0	0				
 PUM+J	0	0	-0,37	 PUM+J	1	0,37
 FUERZA CÍVICA	0	0				
 FE de las JONS	0	0	0	 FE de las JONS	0	0
 ESPAÑA VACIADA	0	0				
 PCTE	0	0	0	 PCTE	0	0
 RECORTES CERO	0	0				

2023	Comparado con 10 N - 2019			
	Votos	%	Votos	%
Participación	89	86,40 +8,19%	79	78,21
Abstención	14	13,59 -8,19%	22	21,78
Votos válidos	89	100 0%	79	100,00
A candidatura	89	100 0%	79	100,00
En blanco	0	0 0%	0	0,00
Votos nulos	0	0 0%	0	0,00

2023			Comparado con 10 N - 2019		
Candidaturas	Votos	%	Candidaturas	Votos	%
 PP	51	57,30 +23,13	 PP	27	34,17
 PSOE	23	25,84 -4,53	 PSOE	24	30,37
 VOX	10	11,23 -11,55	 VOX	18	22,78
 SUMAR	3	3,37			
 FO	1	1,12			
 ESPAÑA VACIADA	1	1,12			
 PACMA	0	0 0	 PACMA	0	0
 Ud.Ca	0	0			
 PUM+J	0	0 0	 PUM+J	0	0
 FUERZA CÍVICA	0	0			
 FE de las JONS	0	0 0	 FE de las JONS	0	0
 ESCAÑOS EN BLANCO	0	0			
 PCTE	0	0 0	 PCTE	0	0
 RECORTES CERO	0	0			

2023	Comparado con 10 N - 2019			
	Votos	%	Votos	%
Participación	126	88,11 + 4,66%	111	83,45
Abstención	17	11,88 - 4,66%	22	16,54
Votos válidos	121	96,03 - 3,97%	111	100,00
A candidatura	119	98,34 + 0,15%	109	98,19
En blanco	2	1,65 - 0,15%	2	1,80
Votos nulos	5	3,96 + 3,96%	0	0,00

2023			Comparado con 10 N - 2019		
Candidaturas	Votos	%	Candidaturas	Votos	%
 PP	78	64,46 + 10,41	 PP	60	54,05
 VOX	22	18,18 - 2,54	 VOX	23	20,72
 PSOE	18	14,87 + 4,97	 PSOE	11	9,90
 SUMAR	1	0,82			
 FO	0	0			
 PACMA	0	0	 PACMA	0	0
 Ud.Ca	0	0			
 PUM+J	0	0	 PUM+J	0	0
 FUERZA CÍVICA	0	0			
 FE de las JONS	0	0	 FE de las JONS	0	0
 ESPAÑA VACIADA	0	0			
 ESCAÑOS EN BLANCO	0	0			
 PCTE	0	0	 PCTE	0	0
 RECORTES CERO	0	0			
















2023	Comparado con 10 N - 2019			
	Votos	%	Votos	%
Participación	1.916	75,40 + 0,91%	1.823	74,49
Abstención	625	24,59 -0,91%	624	25,50
Votos válidos	1.889	98,59 + 0,73%	1.784	97,86
A candidatura	1.873	99,15 0%	1.769	99,15
En blanco	16	0,84 0%	15	0,84
Votos nulos	27	1,40 -0,73%	39	2,13

2023			Comparado con 10 N - 2019			
Candidaturas	Votos	%	Candidaturas	Votos	%	
 PP	766	40,55	+ 10,79	 PP	531	29,76
 PSOE	611	32,34	-0,05	 PSOE	578	32,39
 VOX	345	18,26	-2,14	 VOX	364	20,40
 SUMAR	133	7,04				
 PACMA	4	0,21	-0,29	 PACMA	9	0,50
 FO	3	0,15				
 FE de las JONS	2	0,10	+ 0,05	 FE de las JONS	1	0,05
 ESPAÑA VACIADA	2	0,10				
 ESCAÑOS EN BLANCO	2	0,10				
 PCTE	2	0,10	+ 0,05	 PCTE	1	0,05
 Ud.Ca	1	0,05				
 PUM+J	1	0,05	0	 PUM+J	1	0,05
 RECORTES CERO	1	0,05				
 FUERZA CÍVICA	0	0				

2023	Comparado con 10 N - 2019			
	Votos	%	Votos	%
Participación	59	81,94 + 3%	60	78,94
Abstención	13	18,05 -3%	16	21,05
Votos válidos	58	98,30 -0,03%	59	98,33
A candidatura	57	98,27 + 1,66%	57	96,61
En blanco	1	1,72 -1,66%	2	3,38
Votos nulos	1	1,69 + 0,03%	1	1,66

2023			Comparado con 10 N - 2019		
Candidaturas	Votos	%	Candidaturas	Votos	%
 PSOE	23	39,65 + 0,67	 PSOE	23	38,98
 PP	22	37,93 + 9,12	 PP	17	28,81
 VOX	10	17,24 + 5,38	 VOX	7	11,86
 SUMAR	2	3,44			
 FO	0	0			
 PACMA	0	0 0	 PACMA	0	0
 Ud.Ca	0	0			
 PUM+J	0	0 0	 PUM+J	0	0
 FUERZA CÍVICA	0	0			
 FE de las JONS	0	0 0	 FE de las JONS	0	0
 ESPAÑA VACIADA	0	0			
 ESCAÑOS EN BLANCO	0	0			
 PCTE	0	0 0	 PCTE	0	0
 RECORTES CERO	0	0			

2023	Comparado con 10 N - 2019			
	Votos	%	Votos	%
Participación	78	84,78 + 4,59%	81	80,19
Abstención	14	15,21 -4,59%	20	19,80
Votos válidos	77	98,71 + 1,18%	79	97,53
A candidatura	77	100 0%	79	100,00
En blanco	0	0 0%	0	0,00
Votos nulos	1	1,28 -1,18%	2	2,46

2023			Comparado con 10 N - 2019			
Candidaturas	Votos	%	Candidaturas	Votos	%	
 PP	35	45,45	+ 6,21	 PP	31	39,24
 PSOE	17	22,07	+ 9,42	 PSOE	10	12,65
 VOX	17	22,07	+ 0,56	 VOX	17	21,51
 SUMAR	6	7,79				
 PUM+J	1	1,29	+ 1,29	 PUM+J	0	0
 ESPAÑA VACIADA	1	1,29				
 FO	0	0				
 PACMA	0	0	0	 PACMA	0	0
 Ud.Ca	0	0				
 FUERZA CÍVICA	0	0				
 FE de las JONS	0	0	0	 FE de las JONS	0	0
 ESCAÑOS EN BLANCO	0	0				
 PCTE	0	0	0	 PCTE	0	0
 RECORTES CERO	0	0				

2023	Comparado con 10 N - 2019			
	Votos	%	Votos	%
Participación	628	81,45 + 7,87%	585	73,58
Abstención	143	18,54 - 7,87%	210	26,41
Votos válidos	624	99,36 + 1,42%	573	97,94
A candidatura	610	97,75 - 1,02%	566	98,77
En blanco	14	2,24 + 1,02%	7	1,22
Votos nulos	4	0,63 - 1,42%	12	2,05

2023			Comparado con 10 N - 2019			
Candidaturas	Votos	%	Candidaturas	Votos	%	
 PP	241	38,62	+ 5,47	 PP	190	33,15
 PSOE	239	38,30	+ 5,32	 PSOE	189	32,98
 SUMAR	62	9,93				
 VOX	58	9,29	- 2,57	 VOX	68	11,86
 ESPAÑA VACIADA	6	0,96				
 FO	1	0,16				
 Ud.Ca	1	0,16				
 FE de las JONS	1	0,16	+ 0,16	 FE de las JONS	0	0
 PCTE	1	0,16	- 0,18	 PCTE	2	0,34
 PACMA	0	0	0	 PACMA	0	0
 PUM+J	0	0	0	 PUM+J	0	0
 FUERZA CÍVICA	0	0				
 ESCAÑOS EN BLANCO	0	0				
 RECORTES CERO	0	0				

2023	Comparado con 10 N - 2019			
	Votos	%	Votos	%
Participación	100	89,28 +5,95%	100	83,33
Abstención	12	10,71 -5,95%	20	16,66
Votos válidos	100	100 0%	100	100,00
A candidatura	100	100 0%	100	100,00
En blanco	0	0 0%	0	0,00
Votos nulos	0	0 0%	0	0,00

2023			Comparado con 10 N - 2019		
Candidaturas	Votos	%	Candidaturas	Votos	%
 PP	43	43 +1	 PP	42	42
 PSOE	34	34 -1	 PSOE	35	35
 VOX	15	15 +2	 VOX	13	13
 SUMAR	7	7			
 ESCAÑOS EN BLANCO	1	1			
 FO	0	0			
 PACMA	0	0 -1	 PACMA	1	1
 Ud.Ca	0	0			
 PUM+J	0	0 0	 PUM+J	0	0
 FUERZA CÍVICA	0	0			
 FE de las JONS	0	0 0	 FE de las JONS	0	0
 ESPAÑA VACIADA	0	0			
 PCTE	0	0 0	 PCTE	0	0
 RECORTES CERO	0	0			
















2023	Comparado con 10 N - 2019			
	Votos	%	Votos	%
Participación	34	85 +14,27%	29	70,73
Abstención	6	15 -14,26%	12	29,26
Votos válidos	33	97,05 +0,50%	28	96,55
A candidatura	33	100 0%	28	100,00
En blanco	0	0 0%	0	0,00
Votos nulos	1	2,94 -0,50%	1	3,44

2023			Comparado con 10 N - 2019			
Candidaturas	Votos	%	Candidaturas	Votos	%	
 PP	20	60,60	+21,32	 PP	11	39,28
 VOX	7	21,21	-25,21	 VOX	13	46,42
 PSOE	3	9,09	+1,95	 PSOE	2	7,14
 SUMAR	3	9,09				
 FO	0	0				
 PACMA	0	0	0	 PACMA	0	0
 Ud.Ca	0	0				
 PUM+J	0	0	0	 PUM+J	0	0
 FUERZA CÍVICA	0	0				
 FE de las JONS	0	0	-3,57	 FE de las JONS	1	3,57
 ESPAÑA VACIADA	0	0				
 ESCAÑOS EN BLANCO	0	0				
 PCTE	0	0	0	 PCTE	0	0
 RECORTES CERO	0	0				






















2023	Comparado con 10 N - 2019			
	Votos	%	Votos	%
Participación	100	85,47 + 11,46%	94	74,01
Abstención	17	14,52 -11,46%	33	25,98
Votos válidos	100	100 + 1,07%	93	98,93
A candidatura	99	99 + 0,08%	92	98,92
En blanco	1	1 -0,07%	1	1,07
Votos nulos	0	0 -1,06%	1	1,06

2023			Comparado con 10 N - 2019			
Candidaturas	Votos	%	Candidaturas	Votos	%	
 PP	48	48	+ 8,22	 PP	37	39,78
 PSOE	30	30	+ 0,97	 PSOE	27	29,03
 VOX	16	16	-5,50	 VOX	20	21,50
 SUMAR	5	5				
 FO	0	0				
 PACMA	0	0	0	 PACMA	0	0
 Ud.Ca	0	0				
 PUM+J	0	0	0	 PUM+J	0	0
 FUERZA CÍVICA	0	0				
 FE de las JONS	0	0	0	 FE de las JONS	0	0
 ESPAÑA VACIADA	0	0				
 ESCAÑOS EN BLANCO	0	0				
 PCTE	0	0	0	 PCTE	0	0
 RECORTES CERO	0	0				



2023	Comparado con 10 N - 2019			
	Votos	%	Votos	%
Participación	230	76,66 -1,70%	239	78,36
Abstención	70	23,33 +1,70%	66	21,63
Votos válidos	228	99,13 -0,03%	237	99,16
A candidatura	228	100 0%	237	100,00
En blanco	0	0 0%	0	0,00
Votos nulos	2	0,86 +0,03%	2	0,83

2023			Comparado con 10 N - 2019			
Candidaturas	Votos	%	Candidaturas	Votos	%	
 PSOE	97	42,54	-0,49	 PSOE	102	43,03
 PP	88	38,59	+11,17	 PP	65	27,42
 VOX	30	13,15	-1,61	 VOX	35	14,76
 SUMAR	11	4,82				
 FO	1	0,43				
 ESPAÑA VACIADA	1	0,43				
 PACMA	0	0	0	 PACMA	0	0
 Ud.Ca	0	0				
 PUM+J	0	0	-0,42	 PUM+J	1	0,42
 FUERZA CÍVICA	0	0				
 FE de las JONS	0	0	0	 FE de las JONS	0	0
 ESCAÑOS EN BLANCO	0	0				
 PCTE	0	0	0	 PCTE	0	0
 RECORTES CERO	0	0				

2023	Comparado con 10 N - 2019			
	Votos	%	Votos	%
Participación	472	80,40 + 0,69%	452	79,71
Abstención	115	19,59 -0,69%	115	20,28
Votos válidos	467	98,94 + 0,27%	446	98,67
A candidatura	463	99,14 + 0,04%	442	99,10
En blanco	4	0,85 -0,04%	4	0,89
Votos nulos	5	1,05 -0,27%	6	1,32

2023			Comparado con 10 N - 2019			
Candidaturas	Votos	%	Candidaturas	Votos	%	
 PP	223	47,75	+ 14,80	 PP	147	32,95
 PSOE	116	24,83	-0,50	 PSOE	113	25,33
 VOX	78	16,70	-4,15	 VOX	93	20,85
 SUMAR	42	8,99				
 ESPAÑA VACIADA	2	0,42				
 ESCAÑOS EN BLANCO	1	0,21				
 PCTE	1	0,21	-0,01	 PCTE	1	0,22
 FO	0	0				
 PACMA	0	0	-1,12	 PACMA	5	1,12
 Ud.Ca	0	0				
 PUM+J	0	0	0	 PUM+J	0	0
 FUERZA CÍVICA	0	0				
 FE de las JONS	0	0	-0,22	 FE de las JONS	1	0,22
 RECORTES CERO	0	0				

2023	Comparado con 10 N - 2019			
	Votos	%	Votos	%
Participación	99	86,84 + 8,03%	93	78,81
Abstención	15	13,15 -8,03%	25	21,18
Votos válidos	96	96,96 + 3,42%	87	93,54
A candidatura	95	98,95 + 1,25%	85	97,70
En blanco	1	1,04 -1,25%	2	2,29
Votos nulos	3	3,03 -3,42%	6	6,45

2023			Comparado con 10 N - 2019			
Candidaturas	Votos	%	Candidaturas	Votos	%	
 PSOE	41	42,70	+ 0,18	 PSOE	37	42,52
 PP	41	42,70	+ 5,92	 PP	32	36,78
 VOX	10	10,41	-2,23	 VOX	11	12,64
 SUMAR	2	2,08				
 ESPAÑA VACIADA	1	1,04				
 FO	0	0				
 PACMA	0	0	0	 PACMA	0	0
 Ud.Ca	0	0				
 PUM+J	0	0	0	 PUM+J	0	0
 FUERZA CÍVICA	0	0				
 FE de las JONS	0	0	0	 FE de las JONS	0	0
 ESCAÑOS EN BLANCO	0	0				
 PCTE	0	0	0	 PCTE	0	0
 RECORTES CERO	0	0				











2023	Comparado con 10 N - 2019			
	Votos	%	Votos	%
Participación	1.244	80,67 + 2,46%	1.278	78,21
Abstención	298	19,32 -2,46%	356	21,78
Votos válidos	1.222	98,23 -0,51%	1.262	98,74
A candidatura	1.211	99,09 -0,35%	1.255	99,44
En blanco	11	0,90 + 0,35%	7	0,55
Votos nulos	22	1,76 + 0,51%	16	1,25

2023			Comparado con 10 N - 2019			
Candidaturas	Votos	%	Candidaturas	Votos	%	
 PP	497	40,67	+ 11,20	 PP	372	29,47
 PSOE	485	39,68	+ 0,46	 PSOE	495	39,22
 VOX	143	11,70	-3,19	 VOX	188	14,89
 SUMAR	72	5,89				
 FO	3	0,24				
ESCAÑOS EN BLANCO	3	0,24				
 PCTE	3	0,24	+ 0,24	 PCTE	0	0
 ESPAÑA VACIADA	2	0,16				
 PACMA	1	0,08	-0,23	 PACMA	4	0,31
 Ud.Ca	1	0,08				
 FUERZA CÍVICA	1	0,08				
 PUM+J	0	0	-0,23	 PUM+J	3	0,23
 FE de las JONS	0	0	0	 FE de las JONS	0	0
 RECORTES CERO	0	0				



2023	Comparado con 10 N - 2019				
	Votos	%		Votos	%
Participación	216	81,50	-0,99%	212	82,49
Abstención	49	18,49	+0,99%	45	17,50
Votos válidos	209	96,75	-2,30%	210	99,05
A candidatura	208	99,52	+0,48%	208	99,04
En blanco	1	0,47	-0,48%	2	0,95
Votos nulos	7	3,24	+2,30%	2	0,94

2023			Comparado con 10 N - 2019			
Candidaturas	Votos	%		Candidaturas	Votos	%
 PSOE	71	33,97	+1,59	 PSOE	68	32,38
 PP	68	32,53	+9,68	 PP	48	22,85
 VOX	63	30,14	-1,28	 VOX	66	31,42
 SUMAR	5	2,39				
 ESPAÑA VACIADA	1	0,47				
 FO	0	0				
 PACMA	0	0	0	 PACMA	0	0
 Ud.Ca	0	0				
 PUM+J	0	0	0	 PUM+J	0	0
 FUERZA CÍVICA	0	0				
 FE de las JONS	0	0	-0,47	 FE de las JONS	1	0,47
 ESCAÑOS EN BLANCO	0	0				
 PCTE	0	0	0	 PCTE	0	0
 RECORTES CERO	0	0				




2023	Comparado con 10 N - 2019			
	Votos	%	Votos	%
Participación	217	82,50 +5,12%	195	77,38
Abstención	46	17,49 -5,12%	57	22,61
Votos válidos	215	99,07 +0,61%	192	98,46
A candidatura	213	99,06 -0,41%	191	99,47
En blanco	2	0,93 +0,41%	1	0,52
Votos nulos	2	0,92 -0,61%	3	1,53

2023			Comparado con 10 N - 2019		
Candidaturas	Votos	%	Candidaturas	Votos	%
 PP	86	40 +13,96	 PP	50	26,04
 PSOE	79	36,74 -3,36	 PSOE	77	40,10
 VOX	30	13,95 -5,84	 VOX	38	19,79
 SUMAR	16	7,44			
 FO	2	0,93			
 PACMA	0	0	 PACMA	0	0
 Ud.Ca	0	0			
 PUM+J	0	0	 PUM+J	0	0
 FUERZA CÍVICA	0	0			
 FE de las JONS	0	0	 FE de las JONS	0	0
 ESPAÑA VACIADA	0	0			
 ESCAÑOS EN BLANCO	0	0			
 PCTE	0	0	 PCTE	0	0
 RECORTES CERO	0	0			













2023	Comparado con 10 N - 2019			
	Votos	%	Votos	%
Participación	2.155	79,08 + 2,63%	2.153	76,45
Abstención	570	20,91 -2,63%	663	23,54
Votos válidos	2.109	97,86 + 0,37%	2.099	97,49
A candidatura	2.079	98,57 -0,47%	2.079	99,04
En blanco	30	1,42 + 0,47%	20	0,95
Votos nulos	46	2,13 -0,37%	54	2,50

2023			Comparado con 10 N - 2019			
Candidaturas	Votos	%	Candidaturas	Votos	%	
 PP	1.078	51,11	+ 14,24	 PP	774	36,87
 PSOE	512	24,27	+ 0,41	 PSOE	501	23,86
 VOX	374	17,73	-4,80	 VOX	473	22,53
 SUMAR	98	4,64				
 ESPAÑA VACIADA	8	0,37				
 PCTE	3	0,14	+ 0,10	 PCTE	1	0,04
 PACMA	2	0,09	-0,33	 PACMA	9	0,42
 ESCAÑOS EN BLANCO	2	0,09				
 Ud.Ca	1	0,04				
 PUM+J	1	0,04	0	 PUM+J	1	0,04
 FO	0	0				
 FUERZA CÍVICA	0	0				
 FE de las JONS	0	0	0	 FE de las JONS	0	0
 RECORTES CERO	0	0				

2023	Comparado con 10 N - 2019			
	Votos	%	Votos	%
Participación	145	84,30 + 2,65%	138	81,65
Abstención	27	15,69 - 2,65%	31	18,34
Votos válidos	142	97,93 - 1,34%	137	99,27
A candidatura	142	100 + 1,46%	135	98,54
En blanco	0	0 - 1,45%	2	1,45
Votos nulos	3	2,06 + 1,34%	1	0,72

2023			Comparado con 10 N - 2019			
Candidaturas	Votos	%	Candidaturas	Votos	%	
 PP	65	45,77	+ 7,82	 PP	52	37,95
 PSOE	51	35,91	- 1,31	 PSOE	51	37,22
 VOX	19	13,38	+ 0,98	 VOX	17	12,40
 SUMAR	7	4,92				
 FO	0	0				
 PACMA	0	0	0	 PACMA	0	0
 Ud.Ca	0	0				
 PUM+J	0	0	0	 PUM+J	0	0
 FUERZA CÍVICA	0	0				
 FE de las JONS	0	0	0	 FE de las JONS	0	0
 ESPAÑA VACIADA	0	0				
 ESCAÑOS EN BLANCO	0	0				
 PCTE	0	0	0	 PCTE	0	0
 RECORTES CERO	0	0				

2023	Comparado con 10 N - 2019			
	Votos	%	Votos	%
Participación	28	71,79 +3,61%	30	68,18
Abstención	11	28,20 -3,61%	14	31,81
Votos válidos	28	100 0%	30	100,00
A candidatura	28	100 0%	30	100,00
En blanco	0	0 0%	0	0,00
Votos nulos	0	0 0%	0	0,00

2023			Comparado con 10 N - 2019		
Candidaturas	Votos	%	Candidaturas	Votos	%
 PP	14	50 +6,67	 PP	13	43,33
 PSOE	8	28,57 -1,43	 PSOE	9	30
 VOX	4	14,28 -5,72	 VOX	6	20
 SUMAR	2	7,14			
 FO	0	0			
 PACMA	0	0 0	 PACMA	0	0
 Ud.Ca	0	0			
 PUM+J	0	0 0	 PUM+J	0	0
 FUERZA CÍVICA	0	0			
 FE de las JONS	0	0 0	 FE de las JONS	0	0
 ESPAÑA VACIADA	0	0			
 ESCAÑOS EN BLANCO	0	0			
 PCTE	0	0 0	 PCTE	0	0
 RECORTES CERO	0	0			






















2023	Comparado con 10 N - 2019			
	Votos	%	Votos	%
Participación	125	83,33 + 8,80%	120	74,53
Abstención	25	16,66 - 8,80%	41	25,46
Votos válidos	125	100 0%	120	100,00
A candidatura	122	97,59 - 1,57%	119	99,16
En blanco	3	2,39 + 1,56%	1	0,83
Votos nulos	0	0 0%	0	0,00

2023			Comparado con 10 N - 2019		
Candidaturas	Votos	%	Candidaturas	Votos	%
 PP	49	39,20 + 9,20	 PP	36	30
 PSOE	42	33,60 - 0,56	 PSOE	41	34,16
 VOX	24	19,19 - 4,14	 VOX	28	23,33
 SUMAR	6	4,79			
 ESCAÑOS EN BLANCO	1	0,80			
 FO	0	0			
 PACMA	0	0 0	 PACMA	0	0
 Ud.Ca	0	0			
 PUM+J	0	0 0	 PUM+J	0	0
 FUERZA CÍVICA	0	0			
 FE de las JONS	0	0 0	 FE de las JONS	0	0
 ESPAÑA VACIADA	0	0			
 PCTE	0	0 0	 PCTE	0	0
 RECORTES CERO	0	0			







2023	Comparado con 10 N - 2019			
	Votos	%	Votos	%
Participación	2.101	81,43 + 4,90%	1.960	76,53
Abstención	479	18,56 -4,90%	601	23,46
Votos válidos	2.072	98,61 -0,01%	1.933	98,62
A candidatura	2.061	99,46 + 0,14%	1.920	99,32
En blanco	11	0,53 -0,14%	13	0,67
Votos nulos	29	1,38 + 0,01%	27	1,37

2023			Comparado con 10 N - 2019			
Candidaturas	Votos	%	Candidaturas	Votos	%	
 PP	1.081	52,17	+ 13,22	 PP	753	38,95
 PSOE	563	27,17	+ 2,29	 PSOE	481	24,88
 VOX	330	15,92	-7,87	 VOX	460	23,79
 SUMAR	70	3,37				
 PACMA	4	0,19	-0,12	 PACMA	6	0,31
 ESPAÑA VACIADA	4	0,19				
 Ud.Ca	2	0,09				
 PUM+J	2	0,09	-0,06	 PUM+J	3	0,15
 FE de las JONS	2	0,09	+ 0,09	 FE de las JONS	0	0
 PCTE	2	0,09	+ 0,04	 PCTE	1	0,05
 FUERZA CÍVICA	1	0,04				
 FO	0	0				
 ESCAÑOS EN BLANCO	0	0				
 RECORTES CERO	0	0				






















2023	Comparado con 10 N - 2019			
	Votos	%	Votos	%
Participación	109	83,84 + 1,76%	110	82,08
Abstención	21	16,15 -1,76%	24	17,91
Votos válidos	108	99,08 -0,92%	110	100,00
A candidatura	108	100 0%	110	100,00
En blanco	0	0 0%	0	0,00
Votos nulos	1	0,91 + 0,91%	0	0,00

2023			Comparado con 10 N - 2019			
Candidaturas	Votos	%	Candidaturas	Votos	%	
 PP	53	49,07	+ 12,71	 PP	40	36,36
 PSOE	37	34,25	-3,02	 PSOE	41	37,27
 VOX	16	14,81	+ 0,27	 VOX	16	14,54
 SUMAR	2	1,85				
 FO	0	0				
 PACMA	0	0	0	 PACMA	0	0
 Ud.Ca	0	0				
 PUM+J	0	0	0	 PUM+J	0	0
 FUERZA CÍVICA	0	0				
 FE de las JONS	0	0	0	 FE de las JONS	0	0
 ESPAÑA VACIADA	0	0				
 ESCAÑOS EN BLANCO	0	0				
 PCTE	0	0	0	 PCTE	0	0
 RECORTES CERO	0	0				

2023	Comparado con 10 N - 2019			
	Votos	%	Votos	%
Participación	2.735	71,55 + 6,20%	2.549	65,35
Abstención	1.087	28,44 - 6,20%	1.351	34,64
Votos válidos	2.700	98,72 + 0,10%	2.514	98,62
A candidatura	2.678	99,18 - 0,10%	2.496	99,28
En blanco	22	0,81 + 0,10%	18	0,71
Votos nulos	35	1,27 - 0,10%	35	1,37

2023				Comparado con 10 N - 2019		
Candidaturas	Votos	%		Candidaturas	Votos	%
 PP	1.193	44,18	+ 12,88	 PP	787	31,30
 PSOE	811	30,03	+ 1,71	 PSOE	712	28,32
 VOX	488	18,07	- 4,64	 VOX	571	22,71
 SUMAR	155	5,74				
 ESPAÑA VACIADA	12	0,44				
 PACMA	5	0,18	- 0,21	 PACMA	10	0,39
 FO	3	0,11				
 Ud.Ca	3	0,11				
 FUERZA CÍVICA	2	0,07				
 FE de las JONS	2	0,07	0	 FE de las JONS	2	0,07
 RECORTES CERO	2	0,07				
 PUM+J	1	0,03	- 0,08	 PUM+J	3	0,11
 ESCAÑOS EN BLANCO	1	0,03				
 PCTE	0	0	0	 PCTE	0	0






2023	Comparado con 10 N - 2019			
	Votos	%	Votos	%
Participación	247	80,71 +3,90%	212	76,81
Abstención	59	19,28 -3,90%	64	23,18
Votos válidos	246	99,59 +0,07%	211	99,52
A candidatura	245	99,59 +0,07%	210	99,52
En blanco	1	0,40 -0,07%	1	0,47
Votos nulos	1	0,40 -0,07%	1	0,47

2023			Comparado con 10 N - 2019		
Candidaturas	Votos	%	Candidaturas	Votos	%
 PP	133	54,06 +9,04	 PP	95	45,02
 VOX	66	26,82 -3,51	 VOX	64	30,33
 PSOE	40	16,26 +0,15	 PSOE	34	16,11
 ESPAÑA VACIADA	4	1,62			
 Ud.Ca	1	0,40			
 SUMAR	1	0,40			
 FO	0	0			
 PACMA	0	0	 PACMA	0	0
 PUM+J	0	0	 PUM+J	0	0
 FUERZA CÍVICA	0	0			
 FE de las JONS	0	0	 FE de las JONS	0	0
 ESCAÑOS EN BLANCO	0	0			
 PCTE	0	0	 PCTE	0	0
 RECORTES CERO	0	0			




2023	Comparado con 10 N - 2019			
	Votos	%	Votos	%
Participación	302	79,47 + 2,71%	304	76,76
Abstención	78	20,52 - 2,71%	92	23,23
Votos válidos	299	99 - 0,34%	302	99,34
A candidatura	294	98,32 - 1,01%	300	99,33
En blanco	5	1,67 + 1,01%	2	0,66
Votos nulos	3	0,99 + 0,34%	2	0,65

2023			Comparado con 10 N - 2019			
Candidaturas	Votos	%	Candidaturas	Votos	%	
 PP	145	48,49	+ 8,76	 PP	120	39,73
 PSOE	88	29,43	+ 2,61	 PSOE	81	26,82
 VOX	42	14,04	- 3,84	 VOX	54	17,88
 SUMAR	15	5,01				
 Ud.Ca	2	0,66				
 PUM+J	1	0,33	+ 0,33	 PUM+J	0	0
 FE de las JONS	1	0,33	0	 FE de las JONS	1	0,33
 FO	0	0				
 PACMA	0	0	0	 PACMA	0	0
 FUERZA CÍVICA	0	0				
 ESPAÑA VACIADA	0	0				
 ESCAÑOS EN BLANCO	0	0				
 PCTE	0	0	- 0,33	 PCTE	1	0,33
 RECORTES CERO	0	0				

2023	Comparado con 10 N - 2019			
	Votos	%	Votos	%
Participación	218	79,27 + 9,94%	199	69,33
Abstención	57	20,72 - 9,94%	88	30,66
Votos válidos	217	99,54 + 0,55%	197	98,99
A candidatura	214	98,61 + 1,66%	191	96,95
En blanco	3	1,38 - 1,66%	6	3,04
Votos nulos	1	0,45 - 0,55%	2	1,00

2023			Comparado con 10 N - 2019			
Candidaturas	Votos	%	Candidaturas	Votos	%	
 PP	114	52,53	+ 19,03	 PP	66	33,50
 VOX	45	20,73	- 10,74	 VOX	62	31,47
 PSOE	42	19,35	- 1,46	 PSOE	41	20,81
 SUMAR	9	4,14				
 ESPAÑA VACIADA	2	0,92				
 PUM+J	1	0,46	+ 0,46	 PUM+J	0	0
 FE de las JONS	1	0,46	+ 0,46	 FE de las JONS	0	0
 FO	0	0				
 PACMA	0	0	- 0,50	 PACMA	1	0,50
 Ud.Ca	0	0				
 FUERZA CÍVICA	0	0				
 ESCAÑOS EN BLANCO	0	0				
 PCTE	0	0	- 3,04	 PCTE	6	3,04
 RECORTES CERO	0	0				











2023	Comparado con 10 N - 2019			
	Votos	%	Votos	%
Participación	121	85,81 +19,83%	97	65,98
Abstención	20	14,18 -19,83%	50	34,01
Votos válidos	120	99,17 -0,83%	97	100,00
A candidatura	115	95,83 -2,10%	95	97,93
En blanco	5	4,16 +2,10%	2	2,06
Votos nulos	1	0,82 +0,82%	0	0,00

2023			Comparado con 10 N - 2019			
Candidaturas	Votos	%	Candidaturas	Votos	%	
 PP	55	45,83	+6,66	 PP	38	39,17
 PSOE	35	29,16	-4,86	 PSOE	33	34,02
 VOX	13	10,83	+0,53	 VOX	10	10,30
 SUMAR	11	9,16				
 ESCAÑOS EN BLANCO	1	0,83				
 FO	0	0				
 PACMA	0	0	0	 PACMA	0	0
 Ud.Ca	0	0				
 PUM+J	0	0	0	 PUM+J	0	0
 FUERZA CÍVICA	0	0				
 FE de las JONS	0	0	0	 FE de las JONS	0	0
 ESPAÑA VACIADA	0	0				
 PCTE	0	0	0	 PCTE	0	0
 RECORTES CERO	0	0				





















2023	Comparado con 10 N - 2019			
	Votos	%	Votos	%
Participación	62	77,50 +11,21%	59	66,29
Abstención	18	22,50 -11,20%	30	33,70
Votos válidos	60	96,77 -1,53%	58	98,30
A candidatura	59	98,33 +1,78%	56	96,55
En blanco	1	1,66 -1,78%	2	3,44
Votos nulos	2	3,22 +1,53%	1	1,69

2023			Comparado con 10 N - 2019		
Candidaturas	Votos	%	Candidaturas	Votos	%
 PP	33	55 +10,18	 PP	26	44,82
 PSOE	14	23,33 +2,65	 PSOE	12	20,68
 VOX	7	11,66 +1,32	 VOX	6	10,34
 SUMAR	4	6,66			
 ESCAÑOS EN BLANCO	1	1,66			
 FO	0	0			
 PACMA	0	0	 PACMA	0	0
 Ud.Ca	0	0			
 PUM+J	0	0	 PUM+J	0	0
 FUERZA CÍVICA	0	0			
 FE de las JONS	0	0	 FE de las JONS	0	0
 ESPAÑA VACIADA	0	0			
 PCTE	0	0	 PCTE	0	0
 RECORTES CERO	0	0			

2023	Comparado con 10 N - 2019			
	Votos	%	Votos	%
Participación	396	79,04 -0,26%	410	79,30
Abstención	105	20,95 + 0,26%	107	20,69
Votos válidos	391	98,73 + 1,66%	398	97,07
A candidatura	390	99,74 + 0,25%	396	99,49
En blanco	1	0,25 -0,25%	2	0,50
Votos nulos	5	1,26 -1,66%	12	2,92

2023			Comparado con 10 N - 2019			
Candidaturas	Votos	%	Candidaturas	Votos	%	
 PP	161	41,17	+ 14,04	 PP	108	27,13
 PSOE	150	38,36	-7,61	 PSOE	183	45,97
 VOX	54	13,81	-1,26	 VOX	60	15,07
 SUMAR	23	5,88				
 ESPAÑA VACIADA	1	0,25				
 PCTE	1	0,25	+ 0,25	 PCTE	0	0
 FO	0	0				
 PACMA	0	0	0	 PACMA	0	0
 Ud.Ca	0	0				
 PUM+J	0	0	0	 PUM+J	0	0
 FUERZA CÍVICA	0	0				
 FE de las JONS	0	0	0	 FE de las JONS	0	0
 ESCAÑOS EN BLANCO	0	0				
 RECORTES CERO	0	0				

2023	Comparado con 10 N - 2019			
	Votos	%	Votos	%
Participación	1.560	79,30 + 3,57%	1.520	75,73
Abstención	407	20,69 -3,57%	487	24,26
Votos válidos	1.528	97,94 -0,21%	1.492	98,15
A candidatura	1.520	99,47 + 0,01%	1.484	99,46
En blanco	8	0,52 -0,01%	8	0,53
Votos nulos	32	2,05 + 0,21%	28	1,84

2023			Comparado con 10 N - 2019			
Candidaturas	Votos	%	Candidaturas	Votos	%	
 PP	618	40,44	+ 8,34	 PP	479	32,10
 PSOE	529	34,62	+ 1,58	 PSOE	493	33,04
 VOX	209	13,67	-3,28	 VOX	253	16,95
 SUMAR	145	9,48				
 ESPAÑA VACIADA	6	0,39				
 FE de las JONS	3	0,19	+ 0,19	 FE de las JONS	0	0
 PUM+J	2	0,13	0	 PUM+J	2	0,13
 FUERZA CÍVICA	2	0,13				
 ESCAÑOS EN BLANCO	2	0,13				
 PCTE	2	0,13	+ 0,13	 PCTE	0	0
 PACMA	1	0,06	-0,20	 PACMA	4	0,26
 RECORTES CERO	1	0,06				
 FO	0	0				
 Ud.Ca	0	0				














2023	Comparado con 10 N - 2019			
	Votos	%	Votos	%
Participación	373	81,79 + 3,70%	360	78,09
Abstención	83	18,20 -3,70%	101	21,90
Votos válidos	364	97,58 -1,86%	358	99,44
A candidatura	359	98,62 -0,82%	356	99,44
En blanco	5	1,37 + 0,82%	2	0,55
Votos nulos	9	2,41 + 1,86%	2	0,55

2023			Comparado con 10 N - 2019			
Candidaturas	Votos	%	Candidaturas	Votos	%	
 PP	157	43,13	+ 6,82	 PP	130	36,31
 PSOE	117	32,14	+ 8,68	 PSOE	84	23,46
 VOX	45	12,36	-4,95	 VOX	62	17,31
 SUMAR	34	9,34				
 FO	2	0,54				
 PCTE	2	0,54	+ 0,54	 PCTE	0	0
 FE de las JONS	1	0,27	+ 0,27	 FE de las JONS	0	0
 RECORTES CERO	1	0,27				
 PACMA	0	0	-0,27	 PACMA	1	0,27
 Ud.Ca	0	0				
 PUM+J	0	0	0	 PUM+J	0	0
 FUERZA CÍVICA	0	0				
 ESPAÑA VACIADA	0	0				
 ESCAÑOS EN BLANCO	0	0				

2023	Comparado con 10 N - 2019			
	Votos	%	Votos	%
Participación	314	79,69 + 0,84%	302	78,85
Abstención	80	20,30 -0,84%	81	21,14
Votos válidos	312	99,36 + 0,03%	300	99,33
A candidatura	311	99,67 + 0,67%	297	99,00
En blanco	1	0,32 -0,68%	3	1,00
Votos nulos	2	0,63 -0,03%	2	0,66

2023			Comparado con 10 N - 2019			
Candidaturas	Votos	%	Candidaturas	Votos	%	
 PP	134	42,94	+ 8,61	 PP	103	34,33
 PSOE	90	28,84	+ 0,51	 PSOE	85	28,33
 VOX	60	19,23	+ 3,57	 VOX	47	15,66
 SUMAR	24	7,69				
 FE de las JONS	1	0,32	+ 0,32	 FE de las JONS	0	0
 ESPAÑA VACIADA	1	0,32				
 PCTE	1	0,32	+ 0,32	 PCTE	0	0
 FO	0	0				
 PACMA	0	0	0	 PACMA	0	0
 Ud.Ca	0	0				
 PUM+J	0	0	0	 PUM+J	0	0
 FUERZA CÍVICA	0	0				
 ESCAÑOS EN BLANCO	0	0				
 RECORTES CERO	0	0				















2023	Comparado con 10 N - 2019			
	Votos	%	Votos	%
Participación	45	88,23 + 2,52%	42	85,71
Abstención	6	11,76 -2,52%	7	14,28
Votos válidos	45	100 0%	42	100,00
A candidatura	45	100 0%	42	100,00
En blanco	0	0 0%	0	0,00
Votos nulos	0	0 0%	0	0,00

2023			Comparado con 10 N - 2019		
Candidaturas	Votos	%	Candidaturas	Votos	%
 PP	30	66,66 + 14,28	 PP	22	52,38
 PSOE	7	15,55 -1,11	 PSOE	7	16,66
 VOX	7	15,55 -1,11	 VOX	7	16,66
 SUMAR	1	2,22			
 FO	0	0			
 PACMA	0	0 0	 PACMA	0	0
 Ud.Ca	0	0			
 PUM+J	0	0 0	 PUM+J	0	0
 FUERZA CÍVICA	0	0			
 FE de las JONS	0	0 0	 FE de las JONS	0	0
 ESPAÑA VACIADA	0	0			
 ESCAÑOS EN BLANCO	0	0			
 PCTE	0	0 0	 PCTE	0	0
 RECORTES CERO	0	0			






















2023	Comparado con 10 N - 2019			
	Votos	%	Votos	%
Participación	42	100 +16,67%	35	83,33
Abstención	0	0 -16,66%	7	16,66
Votos válidos	42	100 0%	35	100,00
A candidatura	42	100 +2,86%	34	97,14
En blanco	0	0 -2,85%	1	2,85
Votos nulos	0	0 0%	0	0,00

2023			Comparado con 10 N - 2019			
Candidaturas	Votos	%	Candidaturas	Votos	%	
 PP	28	66,66	-7,62	 PP	26	74,28
 VOX	12	28,57	+8,57	 VOX	7	20
 PSOE	1	2,38	+2,38	 PSOE	0	0
 PCTE	1	2,38	+2,38	 PCTE	0	0
 FO	0	0				
 PACMA	0	0	0	 PACMA	0	0
 Ud.Ca	0	0				
 PUM+J	0	0	0	 PUM+J	0	0
 FUERZA CÍVICA	0	0				
 FE de las JONS	0	0	0	 FE de las JONS	0	0
 ESPAÑA VACIADA	0	0				
 ESCAÑOS EN BLANCO	0	0				
 SUMAR	0	0				
 RECORTES CERO	0	0				

2023	Comparado con 10 N - 2019			
	Votos	%	Votos	%
Participación	91	67,91 + 3,42%	89	64,49
Abstención	43	32,08 -3,42%	49	35,50
Votos válidos	91	100 + 1,13%	88	98,87
A candidatura	89	97,80 + 0,08%	86	97,72
En blanco	2	2,19 -0,08%	2	2,27
Votos nulos	0	0 -1,12%	1	1,12

2023			Comparado con 10 N - 2019			
Candidaturas	Votos	%	Candidaturas	Votos	%	
 PP	46	50,54	+ 11,91	 PP	34	38,63
 PSOE	20	21,97	+ 1,52	 PSOE	18	20,45
 VOX	11	12,08	+ 2,99	 VOX	8	9,09
 SUMAR	11	12,08				
 ESPAÑA VACIADA	1	1,09				
 FO	0	0				
 PACMA	0	0	0	 PACMA	0	0
 Ud.Ca	0	0				
 PUM+J	0	0	0	 PUM+J	0	0
 FUERZA CÍVICA	0	0				
 FE de las JONS	0	0	0	 FE de las JONS	0	0
 ESCAÑOS EN BLANCO	0	0				
 PCTE	0	0	-1,13	 PCTE	1	1,13
 RECORTES CERO	0	0				

2023	Comparado con 10 N - 2019			
	Votos	%	Votos	%
Participación	666	79,19 + 2%	660	77,19
Abstención	175	20,80 -2%	195	22,80
Votos válidos	657	98,64 + 0,46%	648	98,18
A candidatura	651	99,08 + 0,17%	641	98,91
En blanco	6	0,91 -0,17%	7	1,08
Votos nulos	9	1,35 -0,46%	12	1,81

2023			Comparado con 10 N - 2019		
Candidaturas	Votos	%	Candidaturas	Votos	%
 PP	276	42 + 15,15	 PP	174	26,85
 PSOE	242	36,83 + 1,65	 PSOE	228	35,18
 VOX	93	14,15 -3,13	 VOX	112	17,28
 SUMAR	36	5,47			
 ESPAÑA VACIADA	2	0,30			
 PACMA	1	0,15 -0,15	 PACMA	2	0,30
 PCTE	1	0,15 -0,15	 PCTE	2	0,30
 FO	0	0			
 Ud.Ca	0	0			
 PUM+J	0	0 -0,46	 PUM+J	3	0,46
 FUERZA CÍVICA	0	0			
 FE de las JONS	0	0 0	 FE de las JONS	0	0
 ESCAÑOS EN BLANCO	0	0			
 RECORTES CERO	0	0			

2023	Comparado con 10 N - 2019			
	Votos	%	Votos	%
Participación	75	80,64 + 12,56%	64	68,08
Abstención	18	19,35 -12,56%	30	31,91
Votos válidos	72	96 -2,43%	63	98,43
A candidatura	71	98,61 -1,39%	63	100,00
En blanco	1	1,38 + 1,38%	0	0,00
Votos nulos	3	4 + 2,44%	1	1,56

2023			Comparado con 10 N - 2019			
Candidaturas	Votos	%	Candidaturas	Votos	%	
 PP	32	44,44	+ 11,11	 PP	21	33,33
 PSOE	17	23,61	+ 1,39	 PSOE	14	22,22
 VOX	12	16,66	-8,73	 VOX	16	25,39
 SUMAR	5	6,94				
 ESPAÑA VACIADA	4	5,55				
 ESCAÑOS EN BLANCO	1	1,38				
 FO	0	0				
 PACMA	0	0	0	 PACMA	0	0
 Ud.Ca	0	0				
 PUM+J	0	0	0	 PUM+J	0	0
 FUERZA CÍVICA	0	0				
 FE de las JONS	0	0	0	 FE de las JONS	0	0
 PCTE	0	0	0	 PCTE	0	0
 RECORTES CERO	0	0				

2023	Comparado con 10 N - 2019			
	Votos	%	Votos	%
Participación	37	86,04 + 1,14%	45	84,90
Abstención	6	13,95 -1,14%	8	15,09
Votos válidos	33	89,18 -6,37%	43	95,55
A candidatura	33	100 0%	43	100,00
En blanco	0	0 0%	0	0,00
Votos nulos	4	10,81 + 6,37%	2	4,44

2023			Comparado con 10 N - 2019			
Candidaturas	Votos	%	Candidaturas	Votos	%	
 PP	26	78,78	+ 6,69	 PP	31	72,09
 VOX	4	12,12	-6,48	 VOX	8	18,60
 PSOE	2	6,06	+ 1,41	 PSOE	2	4,65
 PUM+J	1	3,03	+ 3,03	 PUM+J	0	0
 FO	0	0				
 PACMA	0	0	0	 PACMA	0	0
 Ud.Ca	0	0				
 FUERZA CÍVICA	0	0				
 FE de las JONS	0	0	0	 FE de las JONS	0	0
 ESPAÑA VACIADA	0	0				
 ESCAÑOS EN BLANCO	0	0				
 PCTE	0	0	0	 PCTE	0	0
 SUMAR	0	0				
 RECORTES CERO	0	0				





















2023	Comparado con 10 N - 2019			
	Votos	%	Votos	%
Participación	118	74,21 +1,16%	122	73,05
Abstención	41	25,78 -1,16%	45	26,94
Votos válidos	117	99,15 +0,79%	120	98,36
A candidatura	116	99,14 +0,81%	118	98,33
En blanco	1	0,85 -0,81%	2	1,66
Votos nulos	1	0,84 -0,79%	2	1,63

2023			Comparado con 10 N - 2019		
Candidaturas	Votos	%	Candidaturas	Votos	%
 PP	53	45,29 +17,79	 PP	33	27,50
 PSOE	45	38,46 +0,13	 PSOE	46	38,33
 SUMAR	10	8,54			
 VOX	6	5,12 -12,38	 VOX	21	17,50
 Ud.Ca	1	0,85			
 ESPAÑA VACIADA	1	0,85			
 FO	0	0			
 PACMA	0	0	 PACMA	0	0
 PUM+J	0	0	 PUM+J	0	0
 FUERZA CÍVICA	0	0			
 FE de las JONS	0	0	 FE de las JONS	0	0
 ESCAÑOS EN BLANCO	0	0			
 PCTE	0	0	 PCTE	0	0
 RECORTES CERO	0	0			






















2023	Comparado con 10 N - 2019			
	Votos	%	Votos	%
Participación	35	85,36 +3,31%	32	82,05
Abstención	6	14,63 -3,31%	7	17,94
Votos válidos	35	100 0%	32	100,00
A candidatura	34	97,14 +0,27%	31	96,87
En blanco	1	2,85 -0,27%	1	3,12
Votos nulos	0	0 0%	0	0,00

2023			Comparado con 10 N - 2019			
Candidaturas	Votos	%	Candidaturas	Votos	%	
 VOX	16	45,71	+17,59	 VOX	9	28,12
 PP	14	40	-16,25	 PP	18	56,25
 PSOE	4	11,42	-1,08	 PSOE	4	12,50
 FO	0	0				
 PACMA	0	0	0	 PACMA	0	0
 Ud.Ca	0	0				
 PUM+J	0	0	0	 PUM+J	0	0
 FUERZA CÍVICA	0	0				
 FE de las JONS	0	0	0	 FE de las JONS	0	0
 ESPAÑA VACIADA	0	0				
 ESCAÑOS EN BLANCO	0	0				
 PCTE	0	0	0	 PCTE	0	0
 SUMAR	0	0				
 RECORTES CERO	0	0				

2023	Comparado con 10 N - 2019			
	Votos	%	Votos	%
Participación	2.236	75,89 + 0,39%	2.096	75,50
Abstención	710	24,10 -0,39%	680	24,49
Votos válidos	2.213	98,97 + 0,07%	2.073	98,90
A candidatura	2.192	99,05 + 0,41%	2.045	98,64
En blanco	21	0,94 -0,41%	28	1,35
Votos nulos	23	1,02 -0,07%	23	1,09

2023			Comparado con 10 N - 2019			
Candidaturas	Votos	%	Candidaturas	Votos	%	
 PP	804	36,33	+ 14,34	 PP	456	21,99
 PSOE	621	28,06	+ 0,52	 PSOE	571	27,54
 VOX	478	21,59	-2,09	 VOX	491	23,68
 SUMAR	246	11,11				
 ESPAÑA VACIADA	10	0,45				
 PACMA	9	0,40	-0,66	 PACMA	22	1,06
 FO	6	0,27				
 Ud.Ca	4	0,18				
 FE de las JONS	3	0,13	-0,06	 FE de las JONS	4	0,19
 ESCAÑOS EN BLANCO	3	0,13				
 PUM+J	2	0,09	0	 PUM+J	2	0,09
 FUERZA CÍVICA	2	0,09				
 PCTE	2	0,09	+ 0,09	 PCTE	0	0
 RECORTES CERO	2	0,09				






2023	Comparado con 10 N - 2019			
	Votos	%	Votos	%
Participación	122	81,33 + 1,33%	120	80,00
Abstención	28	18,66 -1,34%	30	20,00
Votos válidos	121	99,18 + 2,52%	116	96,66
A candidatura	120	99,17 + 0,90%	114	98,27
En blanco	1	0,82 -0,90%	2	1,72
Votos nulos	1	0,81 -2,52%	4	3,33

2023			Comparado con 10 N - 2019			
Candidaturas	Votos	%	Candidaturas	Votos	%	
 PP	62	51,23	+ 11,58	 PP	46	39,65
 PSOE	29	23,96	-9,66	 PSOE	39	33,62
 VOX	24	19,83	+ 1,73	 VOX	21	18,10
 ESPAÑA VACIADA	3	2,47				
 SUMAR	2	1,65				
 FO	0	0				
 PACMA	0	0	0	 PACMA	0	0
 Ud.Ca	0	0				
 PUM+J	0	0	0	 PUM+J	0	0
 FUERZA CÍVICA	0	0				
 FE de las JONS	0	0	0	 FE de las JONS	0	0
 ESCAÑOS EN BLANCO	0	0				
 PCTE	0	0	0	 PCTE	0	0
 RECORTES CERO	0	0				

















2023	Comparado con 10 N - 2019			
	Votos	%	Votos	%
Participación	74	88,09 + 8,83%	65	79,26
Abstención	10	11,90 - 8,83%	17	20,73
Votos válidos	74	100 0%	65	100,00
A candidatura	74	100 + 4,62%	62	95,38
En blanco	0	0 - 4,61%	3	4,61
Votos nulos	0	0 0%	0	0,00

2023			Comparado con 10 N - 2019			
Candidaturas	Votos	%	Candidaturas	Votos	%	
 PP	38	51,35	+ 9,82	 PP	27	41,53
 PSOE	23	31,08	- 5,84	 PSOE	24	36,92
 VOX	8	10,81	- 1,49	 VOX	8	12,30
 ESCAÑOS EN BLANCO	2	2,70				
 SUMAR	2	2,70				
 ESPAÑA VACIADA	1	1,35				
 FO	0	0				
 PACMA	0	0	0	 PACMA	0	0
 Ud.Ca	0	0				
 PUM+J	0	0	0	 PUM+J	0	0
 FUERZA CÍVICA	0	0				
 FE de las JONS	0	0	0	 FE de las JONS	0	0
 PCTE	0	0	0	 PCTE	0	0
 RECORTES CERO	0	0				





















2023	Comparado con 10 N - 2019			
	Votos	%	Votos	%
Participación	24	92,30 +6,10%	25	86,20
Abstención	2	7,69 -6,10%	4	13,79
Votos válidos	24	100 0%	25	100,00
A candidatura	24	100 0%	25	100,00
En blanco	0	0 0%	0	0,00
Votos nulos	0	0 0%	0	0,00

2023			Comparado con 10 N - 2019			
Candidaturas	Votos	%	Candidaturas	Votos	%	
 PP	11	45,83	-2,17	 PP	12	48
 PSOE	8	33,33	-2,67	 PSOE	9	36
 SUMAR	3	12,50				
 VOX	2	8,33	+0,33	 VOX	2	8
 FO	0	0				
 PACMA	0	0	0	 PACMA	0	0
 Ud.Ca	0	0				
 PUM+J	0	0	0	 PUM+J	0	0
 FUERZA CÍVICA	0	0				
 FE de las JONS	0	0	0	 FE de las JONS	0	0
 ESPAÑA VACIADA	0	0				
 ESCAÑOS EN BLANCO	0	0				
 PCTE	0	0	0	 PCTE	0	0
 RECORTES CERO	0	0				

2023	Comparado con 10 N - 2019			
	Votos	%	Votos	%
Participación	159	75,35 -0,09%	169	75,44
Abstención	52	24,64 +0,09%	55	24,55
Votos válidos	154	96,85 -1,37%	166	98,22
A candidatura	149	96,75 -3,25%	166	100,00
En blanco	5	3,24 +3,24%	0	0,00
Votos nulos	5	3,14 +1,37%	3	1,77

2023			Comparado con 10 N - 2019			
Candidaturas	Votos	%	Candidaturas	Votos	%	
 PP	62	40,25	+3,51	 PP	61	36,74
 PSOE	49	31,81	-2,52	 PSOE	57	34,33
 VOX	35	22,72	+3,45	 VOX	32	19,27
 SUMAR	3	1,94				
 FO	0	0				
 PACMA	0	0	0	 PACMA	0	0
 Ud.Ca	0	0				
 PUM+J	0	0	0	 PUM+J	0	0
 FUERZA CÍVICA	0	0				
 FE de las JONS	0	0	0	 FE de las JONS	0	0
 ESPAÑA VACIADA	0	0				
 ESCAÑOS EN BLANCO	0	0				
 PCTE	0	0	0	 PCTE	0	0
 RECORTES CERO	0	0				






















2023	Comparado con 10 N - 2019			
	Votos	%	Votos	%
Participación	723	78,24 + 5,23%	728	73,01
Abstención	201	21,75 -5,23%	269	26,98
Votos válidos	716	99,03 + 0,27%	719	98,76
A candidatura	710	99,16 -0,28%	715	99,44
En blanco	6	0,83 + 0,28%	4	0,55
Votos nulos	7	0,96 -0,27%	9	1,23

2023			Comparado con 10 N - 2019			
Candidaturas	Votos	%	Candidaturas	Votos	%	
 PSOE	269	37,56	-0,27	 PSOE	272	37,83
 PP	260	36,31	+ 12,39	 PP	172	23,92
 VOX	138	19,27	-2,98	 VOX	160	22,25
 SUMAR	41	5,72				
 ESPAÑA VACIADA	1	0,13				
 PCTE	1	0,13	+ 0,13	 PCTE	0	0
 FO	0	0				
 PACMA	0	0	-0,13	 PACMA	1	0,13
 Ud.Ca	0	0				
 PUM+J	0	0	0	 PUM+J	0	0
 FUERZA CÍVICA	0	0				
 FE de las JONS	0	0	0	 FE de las JONS	0	0
 ESCAÑOS EN BLANCO	0	0				
 RECORTES CERO	0	0				

2023	Comparado con 10 N - 2019			
	Votos	%	Votos	%
Participación	82	80,39 + 2,09%	83	78,30
Abstención	20	19,60 -2,09%	23	21,69
Votos válidos	82	100 0%	83	100,00
A candidatura	82	100 0%	83	100,00
En blanco	0	0 0%	0	0,00
Votos nulos	0	0 0%	0	0,00

2023			Comparado con 10 N - 2019		
Candidaturas	Votos	%	Candidaturas	Votos	%
 PP	56	68,29 + 3,23	 PP	54	65,06
 PSOE	15	18,29 + 3,84	 PSOE	12	14,45
 VOX	8	9,75 -2,29	 VOX	10	12,04
 PUM+J	1	1,21 + 0,01	 PUM+J	1	1,20
 ESPAÑA VACIADA	1	1,21			
 SUMAR	1	1,21			
 FO	0	0			
 PACMA	0	0 0	 PACMA	0	0
 Ud.Ca	0	0			
 FUERZA CÍVICA	0	0			
 FE de las JONS	0	0 0	 FE de las JONS	0	0
 ESCAÑOS EN BLANCO	0	0			
 PCTE	0	0 0	 PCTE	0	0
 RECORTES CERO	0	0			

2023	Comparado con 10 N - 2019			
	Votos	%	Votos	%
Participación	88	87,12 +6,77%	90	80,35
Abstención	13	12,87 -6,77%	22	19,64
Votos válidos	88	100 +1,12%	89	98,88
A candidatura	86	97,72 -2,28%	89	100,00
En blanco	2	2,27 +2,27%	0	0,00
Votos nulos	0	0 -1,11%	1	1,11

2023			Comparado con 10 N - 2019		
Candidaturas	Votos	%	Candidaturas	Votos	%
 PP	54	61,36 +0,69	 PP	54	60,67
 PSOE	23	26,13 +8,16	 PSOE	16	17,97
 VOX	8	9,09 -4,39	 VOX	12	13,48
 SUMAR	1	1,13			
 FO	0	0			
 PACMA	0	0	 PACMA	0	0
 Ud.Ca	0	0			
 PUM+J	0	0	 PUM+J	0	0
 FUERZA CÍVICA	0	0			
 FE de las JONS	0	0	 FE de las JONS	0	0
 ESPAÑA VACIADA	0	0			
 ESCAÑOS EN BLANCO	0	0			
 PCTE	0	0	 PCTE	0	0
 RECORTES CERO	0	0			

2023	Comparado con 10 N - 2019			
	Votos	%	Votos	%
Participación	102	94,44 + 24,20%	85	70,24
Abstención	6	5,55 -24,20%	36	29,75
Votos válidos	102	100 0%	85	100,00
A candidatura	101	99,01 -0,99%	85	100,00
En blanco	1	0,98 + 0,98%	0	0,00
Votos nulos	0	0 0%	0	0,00

2023			Comparado con 10 N - 2019		
Candidaturas	Votos	%	Candidaturas	Votos	%
 PP	53	51,96 + 11,96	 PP	34	40
 VOX	27	26,47 -7,64	 VOX	29	34,11
 PSOE	17	16,66 + 2,55	 PSOE	12	14,11
 SUMAR	2	1,96			
 PACMA	1	0,98 -0,19	 PACMA	1	1,17
 ESPAÑA VACIADA	1	0,98			
 FO	0	0			
 Ud.Ca	0	0			
 PUM+J	0	0 0	 PUM+J	0	0
 FUERZA CÍVICA	0	0			
 FE de las JONS	0	0 0	 FE de las JONS	0	0
 ESCAÑOS EN BLANCO	0	0			
 PCTE	0	0 0	 PCTE	0	0
 RECORTES CERO	0	0			

2023	Comparado con 10 N - 2019			
	Votos	%	Votos	%
Participación	74	78,72 +14,30%	67	64,42
Abstención	20	21,27 -14,30%	37	35,57
Votos válidos	73	98,64 -1,36%	67	100,00
A candidatura	73	100 0%	67	100,00
En blanco	0	0 0%	0	0,00
Votos nulos	1	1,35 +1,35%	0	0,00

2023			Comparado con 10 N - 2019			
Candidaturas	Votos	%	Candidaturas	Votos	%	
 PP	51	69,86	+8,67	 PP	41	61,19
 PSOE	12	16,43	+0,02	 PSOE	11	16,41
 VOX	7	9,58	-3,85	 VOX	9	13,43
 SUMAR	3	4,10				
 FO	0	0				
 PACMA	0	0	0	 PACMA	0	0
 Ud.Ca	0	0				
 PUM+J	0	0	0	 PUM+J	0	0
 FUERZA CÍVICA	0	0				
 FE de las JONS	0	0	0	 FE de las JONS	0	0
 ESPAÑA VACIADA	0	0				
 ESCAÑOS EN BLANCO	0	0				
 PCTE	0	0	0	 PCTE	0	0
 RECORTES CERO	0	0				

2023	Comparado con 10 N - 2019			
	Votos	%	Votos	%
Participación	69	92 +17%	54	75,00
Abstención	6	8 -17%	18	25,00
Votos válidos	68	98,55 +0,41%	53	98,14
A candidatura	67	98,52 +2,30%	51	96,22
En blanco	1	1,47 -2,30%	2	3,77
Votos nulos	1	1,44 -0,41%	1	1,85

2023			Comparado con 10 N - 2019			
Candidaturas	Votos	%	Candidaturas	Votos	%	
 PP	35	51,47	+21,29	 PP	16	30,18
 VOX	15	22,05	-11,91	 VOX	18	33,96
 PSOE	10	14,70	-4,16	 PSOE	10	18,86
 SUMAR	5	7,35				
 PACMA	1	1,47	+1,47	 PACMA	0	0
 FE de las JONS	1	1,47	+1,47	 FE de las JONS	0	0
 FO	0	0				
 Ud.Ca	0	0				
 PUM+J	0	0	0	 PUM+J	0	0
 FUERZA CÍVICA	0	0				
 ESPAÑA VACIADA	0	0				
 ESCAÑOS EN BLANCO	0	0				
 PCTE	0	0	-1,88	 PCTE	1	1,88
 RECORTES CERO	0	0				

2023	Comparado con 10 N - 2019			
	Votos	%	Votos	%
Participación	451	79,68 + 5,93%	430	73,75
Abstención	115	20,31 - 5,93%	153	26,24
Votos válidos	445	98,66 - 0,40%	426	99,06
A candidatura	443	99,55 + 0,96%	420	98,59
En blanco	2	0,44 - 0,96%	6	1,40
Votos nulos	6	1,33 + 0,40%	4	0,93

2023			Comparado con 10 N - 2019		
Candidaturas	Votos	%	Candidaturas	Votos	%
 PP	220	49,43 + 10,47	 PP	166	38,96
 PSOE	108	24,26 + 2,67	 PSOE	92	21,59
 SUMAR	56	12,58			
 VOX	51	11,46 - 7,08	 VOX	79	18,54
 ESPAÑA VACIADA	4	0,89			
 FO	1	0,22			
 PACMA	1	0,22 - 0,01	 PACMA	1	0,23
 PUM+J	1	0,22 + 0,22	 PUM+J	0	0
 PCTE	1	0,22 + 0,22	 PCTE	0	0
 Ud.Ca	0	0			
 FUERZA CÍVICA	0	0			
 FE de las JONS	0	0	 FE de las JONS	0	0
 ESCAÑOS EN BLANCO	0	0			
 RECORTES CERO	0	0			















2023	Comparado con 10 N - 2019			
	Votos	%	Votos	%
Participación	232	83,15 + 4,97%	215	78,18
Abstención	47	16,84 - 4,97%	60	21,81
Votos válidos	230	99,13 - 0,40%	214	99,53
A candidatura	229	99,56 + 0,03%	213	99,53
En blanco	1	0,43 - 0,03%	1	0,46
Votos nulos	2	0,86 + 0,40%	1	0,46

2023			Comparado con 10 N - 2019			
Candidaturas	Votos	%	Candidaturas	Votos	%	
 PSOE	83	36,08	-2,70	 PSOE	83	38,78
 PP	55	23,91	+ 9,43	 PP	31	14,48
 VOX	47	20,43	-1,06	 VOX	46	21,49
 SUMAR	33	14,34				
 PACMA	4	1,73	-1,07	 PACMA	6	2,80
 Ud.Ca	3	1,30				
 PCTE	3	1,30	+ 1,30	 PCTE	0	0
 FO	1	0,43				
 PUM+J	0	0	-0,46	 PUM+J	1	0,46
 FUERZA CÍVICA	0	0				
 FE de las JONS	0	0	0	 FE de las JONS	0	0
 ESPAÑA VACIADA	0	0				
 ESCAÑOS EN BLANCO	0	0				
 RECORTES CERO	0	0				

2023	Comparado con 10 N - 2019			
	Votos	%	Votos	%
Participación	84	85,71 + 2,22%	86	83,49
Abstención	14	14,28 -2,22%	17	16,50
Votos válidos	83	98,80 + 3,46%	82	95,34
A candidatura	82	98,79 -1,21%	82	100,00
En blanco	1	1,20 + 1,20%	0	0,00
Votos nulos	1	1,19 -3,46%	4	4,65

2023			Comparado con 10 N - 2019		
Candidaturas	Votos	%	Candidaturas	Votos	%
 PP	51	61,44 + 6,57	 PP	45	54,87
 PSOE	20	24,09 + 5,80	 PSOE	15	18,29
 VOX	9	10,84 -2,57	 VOX	11	13,41
ESCAÑOS EN BLANCO	1	1,20			
 SUMAR	1	1,20			
 FO	0	0			
 PACMA	0	0 0	 PACMA	0	0
 Ud.Ca	0	0			
 PUM+J	0	0 0	 PUM+J	0	0
 FUERZA CÍVICA	0	0			
 FE de las JONS	0	0 0	 FE de las JONS	0	0
 ESPAÑA VACIADA	0	0			
 PCTE	0	0 0	 PCTE	0	0
 RECORTES CERO	0	0			






















2023	Comparado con 10 N - 2019			
	Votos	%	Votos	%
Participación	329	84,35 +5,12%	332	79,23
Abstención	61	15,64 -5,12%	87	20,76
Votos válidos	320	97,26 -0,33%	324	97,59
A candidatura	315	98,43 -0,64%	321	99,07
En blanco	5	1,56 +0,64%	3	0,92
Votos nulos	9	2,73 +0,33%	8	2,40

2023			Comparado con 10 N - 2019			
Candidaturas	Votos	%	Candidaturas	Votos	%	
 PP	150	46,87	+9,22	 PP	122	37,65
 PSOE	88	27,50	+1,89	 PSOE	83	25,61
 VOX	61	19,06	-2,54	 VOX	70	21,60
 SUMAR	14	4,37				
 PUM+J	1	0,31	+0,01	 PUM+J	1	0,30
 FUERZA CÍVICA	1	0,31				
 FO	0	0				
 PACMA	0	0	-0,30	 PACMA	1	0,30
 Ud.Ca	0	0				
 FE de las JONS	0	0	0	 FE de las JONS	0	0
 ESPAÑA VACIADA	0	0				
 ESCAÑOS EN BLANCO	0	0				
 PCTE	0	0	0	 PCTE	0	0
 RECORTES CERO	0	0				

2023	Comparado con 10 N - 2019			
	Votos	%	Votos	%
Participación	37	86,04 +14,31%	33	71,73
Abstención	6	13,95 -14,31%	13	28,26
Votos válidos	35	94,59 -2,37%	32	96,96
A candidatura	34	97,14 +0,27%	31	96,87
En blanco	1	2,85 -0,27%	1	3,12
Votos nulos	2	5,40 +2,37%	1	3,03

2023			Comparado con 10 N - 2019		
Candidaturas	Votos	%	Candidaturas	Votos	%
 PP	14	40 +15	 PP	8	25
 SUMAR	12	34,28			
 PSOE	7	20 +7,50	 PSOE	4	12,50
 VOX	1	2,85 -0,27	 VOX	1	3,12
 FO	0	0			
 PACMA	0	0 -6,25	 PACMA	2	6,25
 Ud.Ca	0	0			
 PUM+J	0	0	 PUM+J	0	0
 FUERZA CÍVICA	0	0			
 FE de las JONS	0	0	 FE de las JONS	0	0
 ESPAÑA VACIADA	0	0			
 ESCAÑOS EN BLANCO	0	0			
 PCTE	0	0 -3,12	 PCTE	1	3,12
 RECORTES CERO	0	0			

2023	Comparado con 10 N - 2019			
	Votos	%	Votos	%
Participación	197	89,95 +13,67%	193	76,28
Abstención	22	10,04 -13,67%	60	23,71
Votos válidos	194	98,47 +1,58%	187	96,89
A candidatura	194	100 +1,61%	184	98,39
En blanco	0	0 -1,60%	3	1,60
Votos nulos	3	1,52 -1,58%	6	3,10

2023			Comparado con 10 N - 2019			
Candidaturas	Votos	%	Candidaturas	Votos	%	
 PP	111	57,21	+18,18	 PP	73	39,03
 PSOE	49	25,25	-3,09	 PSOE	53	28,34
 VOX	20	10,30	-3,06	 VOX	25	13,36
 SUMAR	14	7,21				
 FO	0	0				
 PACMA	0	0	0	 PACMA	0	0
 Ud.Ca	0	0				
 PUM+J	0	0	0	 PUM+J	0	0
 FUERZA CÍVICA	0	0				
 FE de las JONS	0	0	0	 FE de las JONS	0	0
 ESPAÑA VACIADA	0	0				
 ESCAÑOS EN BLANCO	0	0				
 PCTE	0	0	0	 PCTE	0	0
 RECORTES CERO	0	0				

2023	Comparado con 10 N - 2019			
	Votos	%	Votos	%
Participación	18	78,26 -6,35%	22	84,61
Abstención	5	21,73 + 6,35%	4	15,38
Votos válidos	16	88,88 -11,12%	22	100,00
A candidatura	16	100 0%	22	100,00
En blanco	0	0 0%	0	0,00
Votos nulos	2	11,11 + 11,11%	0	0,00

2023			Comparado con 10 N - 2019		
Candidaturas	Votos	%	Candidaturas	Votos	%
 PP	12	75 + 15,91	 PP	13	59,09
 PSOE	2	12,50 + 3,41	 PSOE	2	9,09
 VOX	2	12,50 + 3,41	 VOX	2	9,09
 FO	0	0			
 PACMA	0	0	 PACMA	0	0
 Ud.Ca	0	0			
 PUM+J	0	0	 PUM+J	0	0
 FUERZA CÍVICA	0	0			
 FE de las JONS	0	0	 FE de las JONS	0	0
 ESPAÑA VACIADA	0	0			
 ESCAÑOS EN BLANCO	0	0			
 PCTE	0	0	 PCTE	0	0
 SUMAR	0	0			
 RECORTES CERO	0	0			

2023	Comparado con 10 N - 2019			
	Votos	%	Votos	%
Participación	114	78,08 + 0,08%	117	78,00
Abstención	32	21,91 -0,09%	33	22,00
Votos válidos	114	100 0%	117	100,00
A candidatura	114	100 0%	117	100,00
En blanco	0	0 0%	0	0,00
Votos nulos	0	0 0%	0	0,00

2023			Comparado con 10 N - 2019			
Candidaturas	Votos	%	Candidaturas	Votos	%	
 PP	56	49,12	+ 11,52	 PP	44	37,60
 PSOE	31	27,19	+ 7,54	 PSOE	23	19,65
 VOX	19	16,66	-11,54	 VOX	33	28,20
 SUMAR	5	4,38				
 ESPAÑA VACIADA	2	1,75				
 RECORTES CERO	1	0,87				
 FO	0	0				
 PACMA	0	0	0	 PACMA	0	0
 Ud.Ca	0	0				
 PUM+J	0	0	0	 PUM+J	0	0
 FUERZA CÍVICA	0	0				
 FE de las JONS	0	0	0	 FE de las JONS	0	0
 ESCAÑOS EN BLANCO	0	0				
 PCTE	0	0	0	 PCTE	0	0




















2023	Comparado con 10 N - 2019			
	Votos	%	Votos	%
Participación	57	79,16 -8,89%	59	88,05
Abstención	15	20,83 +8,89%	8	11,94
Votos válidos	57	100 0%	59	100,00
A candidatura	57	100 0%	59	100,00
En blanco	0	0 0%	0	0,00
Votos nulos	0	0 0%	0	0,00

2023			Comparado con 10 N - 2019		
Candidaturas	Votos	%	Candidaturas	Votos	%
 PSOE	32	56,14 +1,91	 PSOE	32	54,23
 PP	13	22,80 +4,16	 PP	11	18,64
 VOX	9	15,78 -1,16	 VOX	10	16,94
 SUMAR	3	5,26			
 FO	0	0			
 PACMA	0	0 0	 PACMA	0	0
 Ud.Ca	0	0			
 PUM+J	0	0 0	 PUM+J	0	0
 FUERZA CÍVICA	0	0			
 FE de las JONS	0	0 0	 FE de las JONS	0	0
 ESPAÑA VACIADA	0	0			
 ESCAÑOS EN BLANCO	0	0			
 PCTE	0	0 0	 PCTE	0	0
 RECORTES CERO	0	0			

2023	Comparado con 10 N - 2019			
	Votos	%	Votos	%
Participación	79	77,45 + 9,14%	69	68,31
Abstención	23	22,54 - 9,14%	32	31,68
Votos válidos	78	98,73 - 1,27%	69	100,00
A candidatura	78	100 + 1,45%	68	98,55
En blanco	0	0 - 1,44%	1	1,44
Votos nulos	1	1,26 + 1,26%	0	0,00

2023			Comparado con 10 N - 2019			
Candidaturas	Votos	%	Candidaturas	Votos	%	
 PP	40	51,28	+ 2,01	 PP	34	49,27
 PSOE	25	32,05	+ 13,21	 PSOE	13	18,84
 VOX	6	7,69	- 9,70	 VOX	12	17,39
 SUMAR	6	7,69				
 ESPAÑA VACIADA	1	1,28				
 FO	0	0				
 PACMA	0	0	0	 PACMA	0	0
 Ud.Ca	0	0				
 PUM+J	0	0	0	 PUM+J	0	0
 FUERZA CÍVICA	0	0				
 FE de las JONS	0	0	0	 FE de las JONS	0	0
 ESCAÑOS EN BLANCO	0	0				
 PCTE	0	0	0	 PCTE	0	0
 RECORTES CERO	0	0				



















2023	Comparado con 10 N - 2019				
	Votos	%		Votos	%
Participación	142	87,11	+ 8,35%	115	78,76
Abstención	21	12,88	-8,35%	31	21,23
Votos válidos	141	99,29	+ 2,77%	111	96,52
A candidatura	139	98,58	+ 3,99%	105	94,59
En blanco	2	1,41	-3,99%	6	5,40
Votos nulos	1	0,70	-2,77%	4	3,47

2023			Comparado con 10 N - 2019			
Candidaturas	Votos	%		Candidaturas	Votos	%
 PP	72	51,06	+ 3,32	 PP	53	47,74
 PSOE	29	20,56	-0,16	 PSOE	23	20,72
 VOX	22	15,60	+ 5,70	 VOX	11	9,90
 SUMAR	15	10,63				
 ESPAÑA VACIADA	1	0,70				
 FO	0	0				
 PACMA	0	0	0	 PACMA	0	0
 Ud.Ca	0	0				
 PUM+J	0	0	0	 PUM+J	0	0
 FUERZA CÍVICA	0	0				
 FE de las JONS	0	0	0	 FE de las JONS	0	0
 ESCAÑOS EN BLANCO	0	0				
 PCTE	0	0	0	 PCTE	0	0
 RECORTES CERO	0	0				




















2023	Comparado con 10 N - 2019			
	Votos	%	Votos	%
Participación	2.505	70,38 -0,40%	2.445	70,78
Abstención	1.054	29,61 + 0,40%	1.009	29,21
Votos válidos	2.481	99,04 + 0,68%	2.405	98,36
A candidatura	2.474	99,71 + 0,80%	2.379	98,91
En blanco	7	0,28 -0,80%	26	1,08
Votos nulos	24	0,95 -0,68%	40	1,63

2023			Comparado con 10 N - 2019			
Candidaturas	Votos	%	Candidaturas	Votos	%	
 PP	903	36,39	+ 15,31	 PP	507	21,08
 PSOE	752	30,31	+ 2,58	 PSOE	667	27,73
 VOX	459	18,50	-5,90	 VOX	587	24,40
 SUMAR	300	12,09				
 PACMA	21	0,84	-0,36	 PACMA	29	1,20
 ESPAÑA VACIADA	12	0,48				
 FO	7	0,28				
 Ud.Ca	7	0,28				
 ESCAÑOS EN BLANCO	6	0,24				
 PCTE	3	0,12	0	 PCTE	3	0,12
 PUM+J	2	0,08	-0,04	 PUM+J	3	0,12
 FE de las JONS	2	0,08	+ 0,08	 FE de las JONS	0	0
 FUERZA CÍVICA	0	0				
 RECORTES CERO	0	0				

2023	Comparado con 10 N - 2019			
	Votos	%	Votos	%
Participación	410	81,51 + 0,29%	398	81,22
Abstención	93	18,48 -0,29%	92	18,77
Votos válidos	404	98,53 -1,21%	397	99,74
A candidatura	402	99,50 + 0,01%	395	99,49
En blanco	2	0,49 -0,01%	2	0,50
Votos nulos	6	1,46 + 1,21%	1	0,25

2023				Comparado con 10 N - 2019		
Candidaturas	Votos	%		Candidaturas	Votos	%
 PP	156	38,61	+ 9,14	 PP	117	29,47
 PSOE	136	33,66	-0,09	 PSOE	134	33,75
 VOX	87	21,53	+ 1,64	 VOX	79	19,89
 SUMAR	17	4,20				
 PACMA	3	0,74	+ 0,24	 PACMA	2	0,50
 FO	1	0,24				
 ESPAÑA VACIADA	1	0,24				
 RECORTES CERO	1	0,24				
 Ud.Ca	0	0				
 PUM+J	0	0	0	 PUM+J	0	0
 FUERZA CÍVICA	0	0				
 FE de las JONS	0	0	0	 FE de las JONS	0	0
 ESCAÑOS EN BLANCO	0	0				
 PCTE	0	0	0	 PCTE	0	0



2023	Comparado con 10 N - 2019			
	Votos	%	Votos	%
Participación	693	84,40 + 2,95%	672	81,45
Abstención	128	15,59 -2,95%	153	18,54
Votos válidos	683	98,55 + 0,19%	661	98,36
A candidatura	678	99,26 -0,74%	661	100,00
En blanco	5	0,73 + 0,73%	0	0,00
Votos nulos	10	1,44 -0,19%	11	1,63

2023			Comparado con 10 N - 2019			
Candidaturas	Votos	%	Candidaturas	Votos	%	
 PP	280	40,99	+ 11,80	 PP	193	29,19
 PSOE	251	36,74	-2,29	 PSOE	258	39,03
 VOX	108	15,81	-1,58	 VOX	115	17,39
 SUMAR	34	4,97				
 ESPAÑA VACIADA	3	0,43				
 PACMA	1	0,14	+ 0,14	 PACMA	0	0
 Ud.Ca	1	0,14				
 FO	0	0				
 PUM+J	0	0	0	 PUM+J	0	0
 FUERZA CÍVICA	0	0				
 FE de las JONS	0	0	0	 FE de las JONS	0	0
 ESCAÑOS EN BLANCO	0	0				
 PCTE	0	0	0	 PCTE	0	0
 RECORTES CERO	0	0				

2023	Comparado con 10 N - 2019			
	Votos	%	Votos	%
Participación	299	77,06 + 2,13%	296	74,93
Abstención	89	22,93 - 2,13%	99	25,06
Votos válidos	296	98,99 - 0,33%	294	99,32
A candidatura	295	99,66 + 0,69%	291	98,97
En blanco	1	0,33 - 0,69%	3	1,02
Votos nulos	3	1 + 0,33%	2	0,67

2023			Comparado con 10 N - 2019			
Candidaturas	Votos	%	Candidaturas	Votos	%	
 PP	139	46,95	+ 7,50	 PP	116	39,45
 PSOE	86	29,05	- 1,22	 PSOE	89	30,27
 VOX	44	14,86	- 2,48	 VOX	51	17,34
 SUMAR	24	8,10				
 FUERZA CÍVICA	1	0,33				
 PCTE	1	0,33	+ 0,33	 PCTE	0	0
 FO	0	0				
 PACMA	0	0	0	 PACMA	0	0
 Ud.Ca	0	0				
 PUM+J	0	0	0	 PUM+J	0	0
 FE de las JONS	0	0	0	 FE de las JONS	0	0
 ESPAÑA VACIADA	0	0				
 ESCAÑOS EN BLANCO	0	0				
 RECORTES CERO	0	0				




















2023	Comparado con 10 N - 2019			
	Votos	%	Votos	%
Participación	3.459	81,21 + 2,85%	3.111	78,36
Abstención	800	18,78 -2,85%	859	21,63
Votos válidos	3.429	99,13 -0,16%	3.089	99,29
A candidatura	3.405	99,30 + 0,08%	3.065	99,22
En blanco	24	0,69 -0,08%	24	0,77
Votos nulos	30	0,86 + 0,16%	22	0,70

2023			Comparado con 10 N - 2019			
Candidaturas	Votos	%	Candidaturas	Votos	%	
 PP	1.763	51,41	+ 14,51	 PP	1.140	36,90
 VOX	734	21,40	-2,68	 VOX	744	24,08
 PSOE	642	18,72	+ 0,11	 PSOE	575	18,61
 SUMAR	226	6,59				
 PACMA	13	0,37	-0,18	 PACMA	17	0,55
 FO	6	0,17				
 ESPAÑA VACIADA	6	0,17				
 ESCAÑOS EN BLANCO	6	0,17				
 Ud.Ca	4	0,11				
 PCTE	2	0,05	-0,11	 PCTE	5	0,16
 PUM+J	1	0,02	-0,04	 PUM+J	2	0,06
 FUERZA CÍVICA	1	0,02				
 RECORTES CERO	1	0,02				
 FE de las JONS	0	0	-0,03	 FE de las JONS	1	0,03






















2023	Comparado con 10 N - 2019			
	Votos	%	Votos	%
Participación	57	82,60 + 1,18%	57	81,42
Abstención	12	17,39 -1,18%	13	18,57
Votos válidos	56	98,24 -1,76%	57	100,00
A candidatura	56	100 + 3,51%	55	96,49
En blanco	0	0 -3,50%	2	3,50
Votos nulos	1	1,75 + 1,75%	0	0,00

2023			Comparado con 10 N - 2019			
Candidaturas	Votos	%	Candidaturas	Votos	%	
 PP	29	51,78	+ 13,19	 PP	22	38,59
 VOX	17	30,35	+ 2,28	 VOX	16	28,07
 PSOE	6	10,71	+ 0,19	 PSOE	6	10,52
 PACMA	3	5,35	+ 1,85	 PACMA	2	3,50
 ESPAÑA VACIADA	1	1,78				
 FO	0	0				
 Ud.Ca	0	0				
 PUM+J	0	0	0	 PUM+J	0	0
 FUERZA CÍVICA	0	0				
 FE de las JONS	0	0	-1,75	 FE de las JONS	1	1,75
 ESCAÑOS EN BLANCO	0	0				
 PCTE	0	0	0	 PCTE	0	0
 SUMAR	0	0				
 RECORTES CERO	0	0				


2023	Comparado con 10 N - 2019			
	Votos	%	Votos	%
Participación	226	82,78 + 7,69%	208	75,09
Abstención	47	17,21 - 7,69%	69	24,90
Votos válidos	225	99,55 + 1%	205	98,55
A candidatura	222	98,66 + 0,13%	202	98,53
En blanco	3	1,33 - 0,13%	3	1,46
Votos nulos	1	0,44 - 1%	3	1,44

2023			Comparado con 10 N - 2019		
Candidaturas	Votos	%	Candidaturas	Votos	%
 PP	89	39,55 + 15,65	 PP	49	23,90
 PSOE	85	37,77 - 7,59	 PSOE	93	45,36
 VOX	23	10,22 - 0,02	 VOX	21	10,24
 SUMAR	21	9,33			
 Ud.Ca	1	0,44			
 ESPAÑA VACIADA	1	0,44			
 ESCAÑOS EN BLANCO	1	0,44			
 PCTE	1	0,44 + 0,44	 PCTE	0	0
 FO	0	0			
 PACMA	0	0	 PACMA	0	0
 PUM+J	0	0	 PUM+J	0	0
 FUERZA CÍVICA	0	0			
 FE de las JONS	0	0 - 0,48	 FE de las JONS	1	0,48
 RECORTES CERO	0	0			

2023	Comparado con 10 N - 2019			
	Votos	%	Votos	%
Participación	279	87,18 +6,10%	283	81,08
Abstención	41	12,81 -6,10%	66	18,91
Votos válidos	279	100 +0,71%	281	99,29
A candidatura	277	99,28 -0,36%	280	99,64
En blanco	2	0,71 +0,36%	1	0,35
Votos nulos	0	0 -0,70%	2	0,70

2023			Comparado con 10 N - 2019			
Candidaturas	Votos	%	Candidaturas	Votos	%	
 PP	147	52,68	+16,39	 PP	102	36,29
 PSOE	86	30,82	-4,05	 PSOE	98	34,87
 VOX	30	10,75	-8,11	 VOX	53	18,86
 SUMAR	13	4,65				
 FUERZA CÍVICA	1	0,35				
 FO	0	0				
 PACMA	0	0	0	 PACMA	0	0
 Ud.Ca	0	0				
 PUM+J	0	0	0	 PUM+J	0	0
 FE de las JONS	0	0	0	 FE de las JONS	0	0
 ESPAÑA VACIADA	0	0				
 ESCAÑOS EN BLANCO	0	0				
 PCTE	0	0	0	 PCTE	0	0
 RECORTES CERO	0	0				

2023	Comparado con 10 N - 2019			
	Votos	%	Votos	%
Participación	5.234	76,13 + 2,87%	4.999	73,26
Abstención	1.641	23,86 -2,87%	1.824	26,73
Votos válidos	5.130	98,01 -0,12%	4.906	98,13
A candidatura	5.079	99 -0,02%	4.858	99,02
En blanco	51	0,99 + 0,02%	48	0,97
Votos nulos	104	1,98 + 0,12%	93	1,86

2023			Comparado con 10 N - 2019			
Candidaturas	Votos	%	Candidaturas	Votos	%	
 PP	2.246	43,78	+ 12,90	 PP	1.515	30,88
 PSOE	1.222	23,82	+ 0,59	 PSOE	1.140	23,23
 VOX	1.097	21,38	-5,56	 VOX	1.322	26,94
 SUMAR	447	8,71				
 ESPAÑA VACIADA	15	0,29				
 ESCAÑOS EN BLANCO	11	0,21				
 FO	9	0,17				
 PACMA	9	0,17	-0,03	 PACMA	10	0,20
 PUM+J	7	0,13	-0,05	 PUM+J	9	0,18
 Ud.Ca	6	0,11				
 PCTE	4	0,07	-0,01	 PCTE	4	0,08
 FE de las JONS	3	0,05	+ 0,01	 FE de las JONS	2	0,04
 RECORTES CERO	2	0,03				
 FUERZA CÍVICA	1	0,01				

2023	Comparado con 10 N - 2019			
	Votos	%	Votos	%
Participación	51	85 +1,13%	52	83,87
Abstención	9	15 -1,12%	10	16,12
Votos válidos	51	100 0%	52	100,00
A candidatura	51	100 0%	52	100,00
En blanco	0	0 0%	0	0,00
Votos nulos	0	0 0%	0	0,00

2023			Comparado con 10 N - 2019			
Candidaturas	Votos	%	Candidaturas	Votos	%	
 PP	39	76,47	+9,17	 PP	35	67,30
 PSOE	6	11,76	+6	 PSOE	3	5,76
 VOX	5	9,80	-7,50	 VOX	9	17,30
 PACMA	1	1,96	+1,96	 PACMA	0	0
 FO	0	0				
 Ud.Ca	0	0				
 PUM+J	0	0	0	 PUM+J	0	0
 FUERZA CÍVICA	0	0				
 FE de las JONS	0	0	0	 FE de las JONS	0	0
 ESPAÑA VACIADA	0	0				
 ESCAÑOS EN BLANCO	0	0				
 PCTE	0	0	0	 PCTE	0	0
 SUMAR	0	0				
 RECORTES CERO	0	0				






















2023			Comparado con 10 N - 2019		
	Votos	%	Votos	%	
Participación	38	80,85	-2,87%	36	83,72
Abstención	9	19,14	+2,87%	7	16,27
Votos válidos	38	100	+16,67%	30	83,33
A candidatura	38	100	0%	30	100,00
En blanco	0	0	0%	0	0,00
Votos nulos	0	0	-16,66%	6	16,66

2023			Comparado con 10 N - 2019			
Candidaturas	Votos	%		Candidaturas	Votos	%
 PP	17	44,73	+21,40	 PP	7	23,33
 PSOE	13	34,21	-5,79	 PSOE	12	40
 SUMAR	4	10,52				
 VOX	3	7,89	-5,44	 VOX	4	13,33
 ESPAÑA VACIADA	1	2,63				
 FO	0	0				
 PACMA	0	0	0	 PACMA	0	0
 Ud.Ca	0	0				
 PUM+J	0	0	0	 PUM+J	0	0
 FUERZA CÍVICA	0	0				
 FE de las JONS	0	0	0	 FE de las JONS	0	0
 ESCAÑOS EN BLANCO	0	0				
 PCTE	0	0	0	 PCTE	0	0
 RECORTES CERO	0	0				


2023	Comparado con 10 N - 2019			
	Votos	%	Votos	%
Participación	182	80,53 + 7,63%	183	72,90
Abstención	44	19,46 - 7,63%	68	27,09
Votos válidos	178	97,80 - 1,10%	181	98,90
A candidatura	177	99,43 + 0,54%	179	98,89
En blanco	1	0,56 - 0,54%	2	1,10
Votos nulos	4	2,19 + 1,10%	2	1,09

2023			Comparado con 10 N - 2019			
Candidaturas	Votos	%	Candidaturas	Votos	%	
 PP	88	49,43	+ 10,21	 PP	71	39,22
 PSOE	44	24,71	+ 0,41	 PSOE	44	24,30
 VOX	33	18,53	- 3,56	 VOX	40	22,09
 SUMAR	5	2,80				
 FO	3	1,68				
 Ud.Ca	2	1,12				
 ESPAÑA VACIADA	2	1,12				
 PACMA	0	0	0	 PACMA	0	0
 PUM+J	0	0	- 0,55	 PUM+J	1	0,55
 FUERZA CÍVICA	0	0				
 FE de las JONS	0	0	0	 FE de las JONS	0	0
 ESCAÑOS EN BLANCO	0	0				
 PCTE	0	0	0	 PCTE	0	0
 RECORTES CERO	0	0				

2023	Comparado con 10 N - 2019			
	Votos	%	Votos	%
Participación	192	85,71 + 4,90%	198	80,81
Abstención	32	14,28 -4,90%	47	19,18
Votos válidos	192	100 0%	198	100,00
A candidatura	191	99,47 -0,02%	197	99,49
En blanco	1	0,52 + 0,02%	1	0,50
Votos nulos	0	0 0%	0	0,00

2023			Comparado con 10 N - 2019		
Candidaturas	Votos	%	Candidaturas	Votos	%
 PP	101	52,60 + 11,70	 PP	81	40,90
 PSOE	58	30,20 -3,13	 PSOE	66	33,33
 VOX	28	14,58 + 0,95	 VOX	27	13,63
 SUMAR	3	1,56			
 ESPAÑA VACIADA	1	0,52			
 FO	0	0			
 PACMA	0	0	 PACMA	0	0
 Ud.Ca	0	0			
 PUM+J	0	0	 PUM+J	0	0
 FUERZA CÍVICA	0	0			
 FE de las JONS	0	0	 FE de las JONS	0	0
 ESCAÑOS EN BLANCO	0	0			
 PCTE	0	0	 PCTE	0	0
 RECORTES CERO	0	0			

2023	Comparado con 10 N - 2019			
	Votos	%	Votos	%
Participación	22	81,48 -5,18%	26	86,66
Abstención	5	18,51 +5,18%	4	13,33
Votos válidos	22	100 0%	26	100,00
A candidatura	21	95,45 -0,70%	25	96,15
En blanco	1	4,54 +0,70%	1	3,84
Votos nulos	0	0 0%	0	0,00

2023			Comparado con 10 N - 2019			
Candidaturas	Votos	%	Candidaturas	Votos	%	
 PP	7	31,81	-2,80	 PP	9	34,61
 VOX	7	31,81	-14,34	 VOX	12	46,15
 SUMAR	4	18,18				
 PSOE	3	13,63	+9,79	 PSOE	1	3,84
 FO	0	0				
 PACMA	0	0	0	 PACMA	0	0
 Ud.Ca	0	0				
 PUM+J	0	0	0	 PUM+J	0	0
 FUERZA CÍVICA	0	0				
 FE de las JONS	0	0	0	 FE de las JONS	0	0
 ESPAÑA VACIADA	0	0				
 ESCAÑOS EN BLANCO	0	0				
 PCTE	0	0	0	 PCTE	0	0
 RECORTES CERO	0	0				



















2023	Comparado con 10 N - 2019			
	Votos	%	Votos	%
Participación	293	81,38 + 2,72%	295	78,66
Abstención	67	18,61 -2,72%	80	21,33
Votos válidos	291	99,31 + 1,01%	290	98,30
A candidatura	285	97,93 + 1,04%	281	96,89
En blanco	6	2,06 -1,04%	9	3,10
Votos nulos	2	0,68 -1,01%	5	1,69

2023			Comparado con 10 N - 2019			
Candidaturas	Votos	%	Candidaturas	Votos	%	
 PP	142	48,79	+ 7,42	 PP	120	41,37
 PSOE	72	24,74	+ 1,99	 PSOE	66	22,75
 VOX	47	16,15	-4,53	 VOX	60	20,68
 SUMAR	18	6,18				
 FO	2	0,68				
 PACMA	1	0,34	0	 PACMA	1	0,34
 Ud.Ca	1	0,34				
 PUM+J	1	0,34	+ 0,34	 PUM+J	0	0
 ESPAÑA VACIADA	1	0,34				
 FUERZA CÍVICA	0	0				
 FE de las JONS	0	0	0	 FE de las JONS	0	0
 ESCAÑOS EN BLANCO	0	0				
 PCTE	0	0	0	 PCTE	0	0
 RECORTES CERO	0	0				






2023	Comparado con 10 N - 2019				
	Votos	%		Votos	%
Participación	111	82,83	-1,61%	114	84,44
Abstención	23	17,16	+1,61%	21	15,55
Votos válidos	110	99,09	-0,03%	113	99,12
A candidatura	109	99,09	-0,91%	113	100,00
En blanco	1	0,90	+0,90%	0	0,00
Votos nulos	1	0,90	+0,03%	1	0,87

2023			Comparado con 10 N - 2019			
Candidaturas	Votos	%		Candidaturas	Votos	%
 PP	46	41,81	+13,50	 PP	32	28,31
 PSOE	27	24,54	-6,43	 PSOE	35	30,97
 SUMAR	22	20				
 VOX	13	11,81	-5	 VOX	19	16,81
 ESPAÑA VACIADA	1	0,90				
 FO	0	0				
 PACMA	0	0	0	 PACMA	0	0
 Ud.Ca	0	0				
 PUM+J	0	0	0	 PUM+J	0	0
 FUERZA CÍVICA	0	0				
 FE de las JONS	0	0	-0,88	 FE de las JONS	1	0,88
 ESCAÑOS EN BLANCO	0	0				
 PCTE	0	0	0	 PCTE	0	0
 RECORTES CERO	0	0				


2023	Comparado con 10 N - 2019			
	Votos	%	Votos	%
Participación	751	76,01 + 4,68%	627	71,33
Abstención	237	23,98 - 4,68%	252	28,66
Votos válidos	743	98,93 - 0,27%	622	99,20
A candidatura	735	98,92 + 0,37%	613	98,55
En blanco	8	1,07 - 0,37%	9	1,44
Votos nulos	8	1,06 + 0,27%	5	0,79

2023			Comparado con 10 N - 2019			
Candidaturas	Votos	%	Candidaturas	Votos	%	
 PSOE	330	44,41	+ 2,29	 PSOE	262	42,12
 PP	210	28,26	+ 7,53	 PP	129	20,73
 VOX	106	14,26	- 1,65	 VOX	99	15,91
 SUMAR	75	10,09				
 PACMA	6	0,80	- 0,16	 PACMA	6	0,96
 FO	3	0,40				
 ESPAÑA VACIADA	2	0,26				
 Ud.Ca	1	0,13				
 FE de las JONS	1	0,13	+ 0,13	 FE de las JONS	0	0
 PCTE	1	0,13	+ 0,13	 PCTE	0	0
 PUM+J	0	0	0	 PUM+J	0	0
 FUERZA CÍVICA	0	0				
 ESCAÑOS EN BLANCO	0	0				
 RECORTES CERO	0	0				

2023	Comparado con 10 N - 2019			
	Votos	%	Votos	%
Participación	221	79,49 + 0,16%	215	79,33
Abstención	57	20,50 -0,16%	56	20,66
Votos válidos	220	99,54 + 0,48%	213	99,06
A candidatura	219	99,54 + 1,42%	209	98,12
En blanco	1	0,45 -1,42%	4	1,87
Votos nulos	1	0,45 -0,48%	2	0,93

2023			Comparado con 10 N - 2019		
Candidaturas	Votos	%	Candidaturas	Votos	%
 PP	90	40,90 + 12,27	 PP	61	28,63
 PSOE	66	30 + 3,24	 PSOE	57	26,76
 VOX	36	16,36 -2,41	 VOX	40	18,77
 SUMAR	25	11,36			
 FO	1	0,45			
 FUERZA CÍVICA	1	0,45			
 PACMA	0	0 -3,28	 PACMA	7	3,28
 Ud.Ca	0	0			
 PUM+J	0	0 -0,46	 PUM+J	1	0,46
 FE de las JONS	0	0 -0,46	 FE de las JONS	1	0,46
 ESPAÑA VACIADA	0	0			
 ESCAÑOS EN BLANCO	0	0			
 PCTE	0	0 0	 PCTE	0	0
 RECORTES CERO	0	0			

2023	Comparado con 10 N - 2019			
	Votos	%	Votos	%
Participación	5.230	75,15 + 1,88%	4.950	73,27
Abstención	1.729	24,84 -1,88%	1.805	26,72
Votos válidos	5.167	98,79 + 0,41%	4.870	98,38
A candidatura	5.127	99,22 + 0,23%	4.821	98,99
En blanco	40	0,77 -0,23%	49	1,00
Votos nulos	63	1,20 -0,41%	80	1,61

2023			Comparado con 10 N - 2019			
Candidaturas	Votos	%	Candidaturas	Votos	%	
 PSOE	1.875	36,28	+ 2,77	 PSOE	1.632	33,51
 PP	1.835	35,51	+ 13,85	 PP	1.055	21,66
 VOX	812	15,71	-3,69	 VOX	945	19,40
 SUMAR	523	10,12				
 PACMA	22	0,42	-0,36	 PACMA	38	0,78
 ESPAÑA VACIADA	18	0,34				
 PUM+J	11	0,21	+ 0,03	 PUM+J	9	0,18
 PCTE	7	0,13	+ 0,11	 PCTE	1	0,02
 FO	6	0,11				
 Ud.Ca	6	0,11				
 FE de las JONS	5	0,09	+ 0,07	 FE de las JONS	1	0,02
 ESCAÑOS EN BLANCO	5	0,09				
 RECORTES CERO	2	0,03				
 FUERZA CÍVICA	0	0				

2023	Comparado con 10 N - 2019			
	Votos	%	Votos	%
Participación	71	79,77 + 4,77%	78	75,00
Abstención	18	20,22 - 4,78%	26	25,00
Votos válidos	68	95,77 - 4,23%	78	100,00
A candidatura	68	100 0%	78	100,00
En blanco	0	0 0%	0	0,00
Votos nulos	3	4,22 + 4,22%	0	0,00

2023			Comparado con 10 N - 2019			
Candidaturas	Votos	%	Candidaturas	Votos	%	
 PP	26	38,23	+ 1,06	 PP	29	37,17
 PSOE	25	36,76	+ 2,15	 PSOE	27	34,61
 VOX	13	19,11	+ 6,29	 VOX	10	12,82
 SUMAR	2	2,94				
 PUM+J	1	1,47	+ 1,47	 PUM+J	0	0
 ESPAÑA VACIADA	1	1,47				
 FO	0	0				
 PACMA	0	0	0	 PACMA	0	0
 Ud.Ca	0	0				
 FUERZA CÍVICA	0	0				
 FE de las JONS	0	0	0	 FE de las JONS	0	0
 ESCAÑOS EN BLANCO	0	0				
 PCTE	0	0	0	 PCTE	0	0
 RECORTES CERO	0	0				

2023	Comparado con 10 N - 2019			
	Votos	%	Votos	%
Participación	148	84,57 + 9,28%	128	75,29
Abstención	27	15,42 - 9,28%	42	24,70
Votos válidos	146	98,64 + 1,77%	124	96,87
A candidatura	146	100 + 1,62%	122	98,38
En blanco	0	0 - 1,61%	2	1,61
Votos nulos	2	1,35 - 1,77%	4	3,12

2023			Comparado con 10 N - 2019			
Candidaturas	Votos	%	Candidaturas	Votos	%	
 PP	74	50,68	+ 10,36	 PP	50	40,32
 PSOE	35	23,97	- 4,25	 PSOE	35	28,22
 VOX	19	13,01	- 3,11	 VOX	20	16,12
 SUMAR	9	6,16				
 ESPAÑA VACIADA	5	3,42				
 ESCAÑOS EN BLANCO	3	2,05				
 PACMA	1	0,68	+ 0,68	 PACMA	0	0
 FO	0	0				
 Ud.Ca	0	0				
 PUM+J	0	0	0	 PUM+J	0	0
 FUERZA CÍVICA	0	0				
 FE de las JONS	0	0	0	 FE de las JONS	0	0
 PCTE	0	0	0	 PCTE	0	0
 RECORTES CERO	0	0				


2023	Comparado con 10 N - 2019			
	Votos	%	Votos	%
Participación	262	78,67 + 9,11%	256	69,56
Abstención	71	21,32 -9,11%	112	30,43
Votos válidos	261	99,61 + 0,40%	254	99,21
A candidatura	260	99,61 + 0,40%	252	99,21
En blanco	1	0,38 -0,40%	2	0,78
Votos nulos	1	0,38 -0,40%	2	0,78

2023			Comparado con 10 N - 2019		
Candidaturas	Votos	%	Candidaturas	Votos	%
 PP	125	47,89 + 10,89	 PP	94	37
 PSOE	81	31,03 + 0,33	 PSOE	78	30,70
 VOX	34	13,02 + 0,82	 VOX	31	12,20
 SUMAR	19	7,27			
 RECORTES CERO	1	0,38			
 FO	0	0			
 PACMA	0	0	 PACMA	0	0
 Ud.Ca	0	0			
 PUM+J	0	0	 PUM+J	0	0
 FUERZA CÍVICA	0	0			
 FE de las JONS	0	0	 FE de las JONS	0	0
 ESPAÑA VACIADA	0	0			
 ESCAÑOS EN BLANCO	0	0			
 PCTE	0	0	 PCTE	0	0


2023	Comparado con 10 N - 2019			
	Votos	%	Votos	%
Participación	44	80 + 8,08%	41	71,92
Abstención	11	20 - 8,07%	16	28,07
Votos válidos	44	100 0%	41	100,00
A candidatura	44	100 + 2,44%	40	97,56
En blanco	0	0 - 2,43%	1	2,43
Votos nulos	0	0 0%	0	0,00

2023			Comparado con 10 N - 2019			
Candidaturas	Votos	%	Candidaturas	Votos	%	
 PP	18	40,90	+ 6,76	 PP	14	34,14
 PSOE	11	25	+ 3,05	 PSOE	9	21,95
 VOX	8	18,18	- 3,77	 VOX	9	21,95
 SUMAR	6	13,63				
 RECORTES CERO	1	2,27				
 FO	0	0				
 PACMA	0	0	0	 PACMA	0	0
 Ud.Ca	0	0				
 PUM+J	0	0	0	 PUM+J	0	0
 FUERZA CÍVICA	0	0				
 FE de las JONS	0	0	0	 FE de las JONS	0	0
 ESPAÑA VACIADA	0	0				
 ESCAÑOS EN BLANCO	0	0				
 PCTE	0	0	0	 PCTE	0	0

2023	Comparado con 10 N - 2019			
	Votos	%	Votos	%
Participación	127	81,93 -0,49%	136	82,42
Abstención	28	18,06 + 0,49%	29	17,57
Votos válidos	126	99,21 -0,05%	135	99,26
A candidatura	126	100 + 0,75%	134	99,25
En blanco	0	0 -0,74%	1	0,74
Votos nulos	1	0,78 + 0,05%	1	0,73

2023			Comparado con 10 N - 2019			
Candidaturas	Votos	%	Candidaturas	Votos	%	
 PSOE	43	34,12	+ 3,01	 PSOE	42	31,11
 PP	38	30,15	-0,96	 PP	42	31,11
 VOX	28	22,22	+ 2,22	 VOX	27	20
 SUMAR	11	8,73				
 PACMA	2	1,58	+ 1,58	 PACMA	0	0
 Ud.Ca	1	0,79				
 PUM+J	1	0,79	+ 0,79	 PUM+J	0	0
ESCAÑOS EN BLANCO	1	0,79				
 PCTE	1	0,79	+ 0,79	 PCTE	0	0
 FO	0	0				
 FUERZA CÍVICA	0	0				
 FE de las JONS	0	0	0	 FE de las JONS	0	0
 ESPAÑA VACIADA	0	0				
 RECORTES CERO	0	0				







2023	Comparado con 10 N - 2019			
	Votos	%	Votos	%
Participación	998	74,92 + 4,14%	940	70,78
Abstención	334	25,07 -4,14%	388	29,21
Votos válidos	989	99,09 -0,27%	934	99,36
A candidatura	985	99,59 + 0,45%	926	99,14
En blanco	4	0,40 -0,45%	8	0,85
Votos nulos	9	0,90 + 0,27%	6	0,63

2023			Comparado con 10 N - 2019			
Candidaturas	Votos	%	Candidaturas	Votos	%	
 PP	387	39,13	+ 15,90	 PP	217	23,23
 PSOE	303	30,63	-0,63	 PSOE	292	31,26
 VOX	207	20,93	-3,90	 VOX	232	24,83
 SUMAR	76	7,68				
 PACMA	5	0,50	+ 0,50	 PACMA	0	0
 FO	2	0,20				
 Ud.Ca	2	0,20				
 ESCAÑOS EN BLANCO	2	0,20				
 PUM+J	1	0,10	+ 0,10	 PUM+J	0	0
 FUERZA CÍVICA	0	0				
 FE de las JONS	0	0	0	 FE de las JONS	0	0
 ESPAÑA VACIADA	0	0				
 PCTE	0	0	0	 PCTE	0	0
 RECORTES CERO	0	0				

2023	Comparado con 10 N - 2019			
	Votos	%	Votos	%
Participación	102	87,17 +13,10%	100	74,07
Abstención	15	12,82 -13,10%	35	25,92
Votos válidos	102	100 0%	100	100,00
A candidatura	101	99,01 +0,01%	99	99,00
En blanco	1	0,98 -0,02%	1	1,00
Votos nulos	0	0 0%	0	0,00

2023			Comparado con 10 N - 2019			
Candidaturas	Votos	%	Candidaturas	Votos	%	
 PP	46	45,09	+ 8,09	 PP	37	37
 PSOE	29	28,43	+ 5,43	 PSOE	23	23
 VOX	19	18,62	-7,38	 VOX	26	26
 SUMAR	6	5,88				
 Ud.Ca	1	0,98				
 FO	0	0				
 PACMA	0	0	0	 PACMA	0	0
 PUM+J	0	0	0	 PUM+J	0	0
 FUERZA CÍVICA	0	0				
 FE de las JONS	0	0	0	 FE de las JONS	0	0
 ESPAÑA VACIADA	0	0				
 ESCAÑOS EN BLANCO	0	0				
 PCTE	0	0	0	 PCTE	0	0
 RECORTES CERO	0	0				













2023	Comparado con 10 N - 2019			
	Votos	%	Votos	%
Participación	181.035	75,38 + 0,71%	182.449	74,67
Abstención	59.111	24,61 -0,71%	61.865	25,32
Votos válidos	179.662	99,24 + 0,13%	180.833	99,11
A candidatura	178.343	99,26 + 0,27%	179.015	98,99
En blanco	1.319	0,73 -0,27%	1.818	1,00
Votos nulos	1.373	0,75 -0,13%	1.616	0,88

2023			Comparado con 10 N - 2019			
Candidaturas	Votos	%	Candidaturas	Votos	%	
 PP	72.578	40,39	+ 10,52	 PP	54.025	29,87
 PSOE	62.120	34,57	+ 3,19	 PSOE	56.756	31,38
 VOX	23.983	13,34	-2,57	 VOX	28.788	15,91
 SUMAR	16.699	9,29				
 ESPAÑA VACIADA	657	0,36				
 PACMA	620	0,34	-0,37	 PACMA	1.296	0,71
 FO	371	0,20				
 ESCAÑOS EN BLANCO	353	0,19				
 Ud.Ca	276	0,15				
 PUM+J	224	0,12	-0,08	 PUM+J	362	0,20
 PCTE	183	0,10	0	 PCTE	185	0,10
 RECORTES CERO	114	0,06				
 FE de las JONS	92	0,05	+ 0,01	 FE de las JONS	88	0,04
 FUERZA CÍVICA	73	0,04				















2023	Comparado con 10 N - 2019			
	Votos	%	Votos	%
Participación	461	79,34 + 2,81%	411	76,53
Abstención	120	20,65 -2,81%	126	23,46
Votos válidos	455	98,69 + 0,88%	402	97,81
A candidatura	453	99,56 -0,19%	401	99,75
En blanco	2	0,43 + 0,19%	1	0,24
Votos nulos	6	1,30 -0,88%	9	2,18

2023			Comparado con 10 N - 2019			
Candidaturas	Votos	%	Candidaturas	Votos	%	
 PP	244	53,62	+ 9,60	 PP	177	44,02
 VOX	95	20,87	-0,02	 VOX	84	20,89
 PSOE	90	19,78	-0,36	 PSOE	81	20,14
 SUMAR	21	4,61				
 PACMA	1	0,21	-0,28	 PACMA	2	0,49
 PUM+J	1	0,21	-0,03	 PUM+J	1	0,24
 FE de las JONS	1	0,21	-0,03	 FE de las JONS	1	0,24
 FO	0	0				
 Ud.Ca	0	0				
 FUERZA CÍVICA	0	0				
 ESPAÑA VACIADA	0	0				
 ESCAÑOS EN BLANCO	0	0				
 PCTE	0	0	0	 PCTE	0	0
 RECORTES CERO	0	0				



2023	Comparado con 10 N - 2019			
	Votos	%	Votos	%
Participación	72	84,70 + 9,10%	62	75,60
Abstención	13	15,29 - 9,10%	20	24,39
Votos válidos	71	98,61 + 0,23%	61	98,38
A candidatura	70	98,59 + 0,23%	60	98,36
En blanco	1	1,40 - 0,23%	1	1,63
Votos nulos	1	1,38 - 0,23%	1	1,61

2023			Comparado con 10 N - 2019			
Candidaturas	Votos	%	Candidaturas	Votos	%	
 PP	35	49,29	+ 11,59	 PP	23	37,70
 PSOE	20	28,16	+ 1,94	 PSOE	16	26,22
 VOX	13	18,30	+ 3,55	 VOX	9	14,75
 PACMA	1	1,40	- 0,23	 PACMA	1	1,63
 SUMAR	1	1,40				
 FO	0	0				
 Ud.Ca	0	0				
 PUM+J	0	0	0	 PUM+J	0	0
 FUERZA CÍVICA	0	0				
 FE de las JONS	0	0	0	 FE de las JONS	0	0
 ESPAÑA VACIADA	0	0				
 ESCAÑOS EN BLANCO	0	0				
 PCTE	0	0	0	 PCTE	0	0
 RECORTES CERO	0	0				

2023	Comparado con 10 N - 2019			
	Votos	%	Votos	%
Participación	53	77,94 + 8,93%	49	69,01
Abstención	15	22,05 - 8,93%	22	30,98
Votos válidos	53	100 0%	49	100,00
A candidatura	53	100 0%	49	100,00
En blanco	0	0 0%	0	0,00
Votos nulos	0	0 0%	0	0,00

2023			Comparado con 10 N - 2019			
Candidaturas	Votos	%	Candidaturas	Votos	%	
 PP	25	47,16	+ 0,23	 PP	23	46,93
 PSOE	13	24,52	+ 4,12	 PSOE	10	20,40
 VOX	13	24,52	+ 0,04	 VOX	12	24,48
 PACMA	1	1,88	+ 1,88	 PACMA	0	0
 SUMAR	1	1,88				
 FO	0	0				
 Ud.Ca	0	0				
 PUM+J	0	0	0	 PUM+J	0	0
 FUERZA CÍVICA	0	0				
 FE de las JONS	0	0	0	 FE de las JONS	0	0
 ESPAÑA VACIADA	0	0				
 ESCAÑOS EN BLANCO	0	0				
 PCTE	0	0	0	 PCTE	0	0
 RECORTES CERO	0	0				




2023	Comparado con 10 N - 2019			
	Votos	%	Votos	%
Participación	78	95,12 + 20,64%	73	74,48
Abstención	4	4,87 -20,64%	25	25,51
Votos válidos	77	98,71 + 2,82%	70	95,89
A candidatura	76	98,70 -1,30%	70	100,00
En blanco	1	1,29 + 1,29%	0	0,00
Votos nulos	1	1,28 -2,82%	3	4,10

2023			Comparado con 10 N - 2019			
Candidaturas	Votos	%	Candidaturas	Votos	%	
 PP	32	41,55	-4,16	 PP	32	45,71
 PSOE	28	36,36	+ 13,51	 PSOE	16	22,85
 VOX	14	18,18	+ 1,04	 VOX	12	17,14
 ESPAÑA VACIADA	1	1,29				
 SUMAR	1	1,29				
 FO	0	0				
 PACMA	0	0	0	 PACMA	0	0
 Ud.Ca	0	0				
 PUM+J	0	0	0	 PUM+J	0	0
 FUERZA CÍVICA	0	0				
 FE de las JONS	0	0	0	 FE de las JONS	0	0
 ESCAÑOS EN BLANCO	0	0				
 PCTE	0	0	0	 PCTE	0	0
 RECORTES CERO	0	0				

2023	Comparado con 10 N - 2019			
	Votos	%	Votos	%
Participación	124	82,11 -2,65%	128	84,76
Abstención	27	17,88 +2,65%	23	15,23
Votos válidos	123	99,19 +3,88%	122	95,31
A candidatura	123	100 +0,82%	121	99,18
En blanco	0	0 -0,81%	1	0,81
Votos nulos	1	0,80 -3,88%	6	4,68

2023			Comparado con 10 N - 2019			
Candidaturas	Votos	%	Candidaturas	Votos	%	
 PP	65	52,84	+6,94	 PP	56	45,90
 PSOE	36	29,26	+6,31	 PSOE	28	22,95
 VOX	17	13,82	-7,49	 VOX	26	21,31
 SUMAR	4	3,25				
 PACMA	1	0,81	+0,81	 PACMA	0	0
 FO	0	0				
 Ud.Ca	0	0				
 PUM+J	0	0	0	 PUM+J	0	0
 FUERZA CÍVICA	0	0				
 FE de las JONS	0	0	0	 FE de las JONS	0	0
 ESPAÑA VACIADA	0	0				
 ESCAÑOS EN BLANCO	0	0				
 PCTE	0	0	0	 PCTE	0	0
 RECORTES CERO	0	0				

2023	Comparado con 10 N - 2019			
	Votos	%	Votos	%
Participación	75	78,94 0%	75	78,94
Abstención	20	21,05 0%	20	21,05
Votos válidos	75	100 0%	75	100,00
A candidatura	74	98,66 0%	74	98,66
En blanco	1	1,33 0%	1	1,33
Votos nulos	0	0 0%	0	0,00

2023			Comparado con 10 N - 2019			
Candidaturas	Votos	%	Candidaturas	Votos	%	
 PP	34	45,33	0	 PP	34	45,33
 VOX	15	20	+ 5,34	 VOX	11	14,66
 PSOE	14	18,66	-8	 PSOE	20	26,66
 SUMAR	7	9,33				
 ESPAÑA VACIADA	3	4				
 PCTE	1	1,33	+ 1,33	 PCTE	0	0
 FO	0	0				
 PACMA	0	0	0	 PACMA	0	0
 Ud.Ca	0	0				
 PUM+J	0	0	-1,33	 PUM+J	1	1,33
 FUERZA CÍVICA	0	0				
 FE de las JONS	0	0	0	 FE de las JONS	0	0
 ESCAÑOS EN BLANCO	0	0				
 RECORTES CERO	0	0				







2023	Comparado con 10 N - 2019			
	Votos	%	Votos	%
Participación	96	80,67 + 7,70%	81	72,97
Abstención	23	19,32 - 7,70%	30	27,02
Votos válidos	95	98,95 - 1,05%	81	100,00
A candidatura	95	100 0%	81	100,00
En blanco	0	0 0%	0	0,00
Votos nulos	1	1,04 + 1,04%	0	0,00

2023			Comparado con 10 N - 2019			
Candidaturas	Votos	%	Candidaturas	Votos	%	
 PP	40	42,10	+ 10,01	 PP	26	32,09
 VOX	28	29,47	+ 4,78	 VOX	20	24,69
 PSOE	15	15,78	- 2,73	 PSOE	15	18,51
 SUMAR	10	10,52				
 ESPAÑA VACIADA	2	2,10				
 FO	0	0				
 PACMA	0	0	0	 PACMA	0	0
 Ud.Ca	0	0				
 PUM+J	0	0	0	 PUM+J	0	0
 FUERZA CÍVICA	0	0				
 FE de las JONS	0	0	0	 FE de las JONS	0	0
 ESCAÑOS EN BLANCO	0	0				
 PCTE	0	0	- 2,46	 PCTE	2	2,46
 RECORTES CERO	0	0				








2023	Comparado con 10 N - 2019			
	Votos	%	Votos	%
Participación	86	87,75 + 0,11%	78	87,64
Abstención	12	12,24 -0,11%	11	12,35
Votos válidos	86	100 + 2,57%	76	97,43
A candidatura	86	100 + 3,95%	73	96,05
En blanco	0	0 -3,94%	3	3,94
Votos nulos	0	0 -2,56%	2	2,56

2023			Comparado con 10 N - 2019			
Candidaturas	Votos	%	Candidaturas	Votos	%	
 PP	36	41,86	+ 2,39	 PP	30	39,47
 PSOE	25	29,06	+ 4,06	 PSOE	19	25
 VOX	18	20,93	+ 1,20	 VOX	15	19,73
 SUMAR	5	5,81				
 ESPAÑA VACIADA	1	1,16				
 PCTE	1	1,16	+ 1,16	 PCTE	0	0
 FO	0	0				
 PACMA	0	0	0	 PACMA	0	0
 Ud.Ca	0	0				
 PUM+J	0	0	0	 PUM+J	0	0
 FUERZA CÍVICA	0	0				
 FE de las JONS	0	0	0	 FE de las JONS	0	0
 ESCAÑOS EN BLANCO	0	0				
 RECORTES CERO	0	0				

2023	Comparado con 10 N - 2019			
	Votos	%	Votos	%
Participación	1.438	78,62 + 1,64%	1.251	76,98
Abstención	391	21,37 -1,64%	374	23,01
Votos válidos	1.421	98,81 + 0,01%	1.236	98,80
A candidatura	1.410	99,22 + 0,03%	1.226	99,19
En blanco	11	0,77 -0,03%	10	0,80
Votos nulos	17	1,18 -0,01%	15	1,19

2023			Comparado con 10 N - 2019			
Candidaturas	Votos	%	Candidaturas	Votos	%	
 PP	528	37,15	+ 12,96	 PP	299	24,19
 PSOE	464	32,65	+ 1,43	 PSOE	386	31,22
 VOX	236	16,60	-3,95	 VOX	254	20,55
 SUMAR	162	11,40				
 PACMA	4	0,28	-0,28	 PACMA	7	0,56
 FO	3	0,21				
 ESPAÑA VACIADA	3	0,21				
 ESCAÑOS EN BLANCO	3	0,21				
 PCTE	3	0,21	+ 0,21	 PCTE	0	0
 Ud.Ca	2	0,14				
 PUM+J	1	0,07	-0,09	 PUM+J	2	0,16
 RECORTES CERO	1	0,07				
 FUERZA CÍVICA	0	0				
 FE de las JONS	0	0	0	 FE de las JONS	0	0

















2023	Comparado con 10 N - 2019			
	Votos	%	Votos	%
Participación	331	73,55 -0,15%	314	73,70
Abstención	119	26,44 +0,15%	112	26,29
Votos válidos	330	99,69 +0,97%	310	98,72
A candidatura	329	99,69 +0,34%	308	99,35
En blanco	1	0,30 -0,34%	2	0,64
Votos nulos	1	0,30 -0,97%	4	1,27

2023			Comparado con 10 N - 2019			
Candidaturas	Votos	%	Candidaturas	Votos	%	
 PSOE	129	39,09	+ 2,64	 PSOE	113	36,45
 PP	105	31,81	+ 10,20	 PP	67	21,61
 VOX	51	15,45	-2,29	 VOX	55	17,74
 SUMAR	39	11,81				
 PACMA	2	0,60	-0,04	 PACMA	2	0,64
 Ud.Ca	1	0,30				
 PUM+J	1	0,30	+ 0,30	 PUM+J	0	0
ESCAÑOS EN BLANCO	1	0,30				
 FO	0	0				
 FUERZA CÍVICA	0	0				
 FE de las JONS	0	0	0	 FE de las JONS	0	0
 ESPAÑA VACIADA	0	0				
 PCTE	0	0	0	 PCTE	0	0
 RECORTES CERO	0	0				


2023	Comparado con 10 N - 2019			
	Votos	%	Votos	%
Participación	20	68,96 -3,45%	21	72,41
Abstención	9	31,03 +3,45%	8	27,58
Votos válidos	20	100 0%	21	100,00
A candidatura	19	95 -5%	21	100,00
En blanco	1	5 +5%	0	0,00
Votos nulos	0	0 0%	0	0,00

2023			Comparado con 10 N - 2019		
Candidaturas	Votos	%	Candidaturas	Votos	%
 PP	14	70 +8,10	 PP	13	61,90
 VOX	5	25 +5,96	 VOX	4	19,04
 PSOE	0	0 -4,76	 PSOE	1	4,76
 FO	0	0			
 PACMA	0	0	 PACMA	0	0
 Ud.Ca	0	0			
 PUM+J	0	0	 PUM+J	0	0
 FUERZA CÍVICA	0	0			
 FE de las JONS	0	0	 FE de las JONS	0	0
 ESPAÑA VACIADA	0	0			
 ESCAÑOS EN BLANCO	0	0			
 PCTE	0	0	 PCTE	0	0
 SUMAR	0	0			
 RECORTES CERO	0	0			

2023	Comparado con 10 N - 2019			
	Votos	%	Votos	%
Participación	710	81,79 +6,48%	659	75,31
Abstención	158	18,20 -6,48%	216	24,68
Votos válidos	703	99,01 -0,53%	656	99,54
A candidatura	696	99 +0,38%	647	98,62
En blanco	7	0,99 -0,38%	9	1,37
Votos nulos	7	0,98 +0,53%	3	0,45

2023				Comparado con 10 N - 2019		
Candidaturas	Votos	%		Candidaturas	Votos	%
 PP	289	41,10	+10,16	 PP	203	30,94
 PSOE	230	32,71	+2,07	 PSOE	201	30,64
 VOX	157	22,33	-6,02	 VOX	186	28,35
 SUMAR	18	2,56				
 FUERZA CÍVICA	1	0,14				
 ESPAÑA VACIADA	1	0,14				
 FO	0	0				
 PACMA	0	0	-0,30	 PACMA	2	0,30
 Ud.Ca	0	0				
 PUM+J	0	0	0	 PUM+J	0	0
 FE de las JONS	0	0	0	 FE de las JONS	0	0
 ESCAÑOS EN BLANCO	0	0				
 PCTE	0	0	0	 PCTE	0	0
 RECORTES CERO	0	0				


2023	Comparado con 10 N - 2019			
	Votos	%	Votos	%
Participación	51	87,93 + 20,75%	43	67,18
Abstención	7	12,06 -20,75%	21	32,81
Votos válidos	51	100 0%	43	100,00
A candidatura	51	100 0%	43	100,00
En blanco	0	0 0%	0	0,00
Votos nulos	0	0 0%	0	0,00

2023			Comparado con 10 N - 2019			
Candidaturas	Votos	%	Candidaturas	Votos	%	
 PP	17	33,33	-1,55	 PP	15	34,88
 VOX	14	27,45	-5,10	 VOX	14	32,55
 PSOE	13	25,49	+ 6,89	 PSOE	8	18,60
 SUMAR	6	11,76				
 ESPAÑA VACIADA	1	1,96				
 FO	0	0				
 PACMA	0	0	0	 PACMA	0	0
 Ud.Ca	0	0				
 PUM+J	0	0	0	 PUM+J	0	0
 FUERZA CÍVICA	0	0				
 FE de las JONS	0	0	0	 FE de las JONS	0	0
 ESCAÑOS EN BLANCO	0	0				
 PCTE	0	0	0	 PCTE	0	0
 RECORTES CERO	0	0				

2023	Comparado con 10 N - 2019			
	Votos	%	Votos	%
Participación	60	85,71 + 5,43%	57	80,28
Abstención	10	14,28 -5,43%	14	19,71
Votos válidos	60	100 0%	57	100,00
A candidatura	59	98,33 + 1,84%	55	96,49
En blanco	1	1,66 -1,84%	2	3,50
Votos nulos	0	0 0%	0	0,00

2023			Comparado con 10 N - 2019			
Candidaturas	Votos	%	Candidaturas	Votos	%	
 PSOE	28	46,66	+ 4,56	 PSOE	24	42,10
 PP	18	30	-8,59	 PP	22	38,59
 VOX	7	11,66	+ 6,40	 VOX	3	5,26
 SUMAR	6	10				
 FO	0	0				
 PACMA	0	0	0	 PACMA	0	0
 Ud.Ca	0	0				
 PUM+J	0	0	0	 PUM+J	0	0
 FUERZA CÍVICA	0	0				
 FE de las JONS	0	0	0	 FE de las JONS	0	0
 ESPAÑA VACIADA	0	0				
 ESCAÑOS EN BLANCO	0	0				
 PCTE	0	0	-1,75	 PCTE	1	1,75
 RECORTES CERO	0	0				





2023	Comparado con 10 N - 2019			
	Votos	%	Votos	%
Participación	58	86,56 + 0,85%	60	85,71
Abstención	9	13,43 -0,85%	10	14,28
Votos válidos	58	100 0%	60	100,00
A candidatura	56	96,55 -3,45%	60	100,00
En blanco	2	3,44 + 3,44%	0	0,00
Votos nulos	0	0 0%	0	0,00

2023			Comparado con 10 N - 2019		
Candidaturas	Votos	%	Candidaturas	Votos	%
 PP	35	60,34 + 10,34	 PP	30	50
 PSOE	9	15,51 -1,15	 PSOE	10	16,66
 VOX	7	12,06 -9,60	 VOX	13	21,66
 SUMAR	5	8,62			
 FO	0	0			
 PACMA	0	0 0	 PACMA	0	0
 Ud.Ca	0	0			
 PUM+J	0	0 -1,66	 PUM+J	1	1,66
 FUERZA CÍVICA	0	0			
 FE de las JONS	0	0 0	 FE de las JONS	0	0
 ESPAÑA VACIADA	0	0			
 ESCAÑOS EN BLANCO	0	0			
 PCTE	0	0 0	 PCTE	0	0
 RECORTES CERO	0	0			






















2023	Comparado con 10 N - 2019			
	Votos	%	Votos	%
Participación	45	81,81 + 7,74%	40	74,07
Abstención	10	18,18 - 7,74%	14	25,92
Votos válidos	44	97,77 - 2,23%	40	100,00
A candidatura	44	100 0%	40	100,00
En blanco	0	0 0%	0	0,00
Votos nulos	1	2,22 + 2,22%	0	0,00

2023			Comparado con 10 N - 2019		
Candidaturas	Votos	%	Candidaturas	Votos	%
 PP	26	59,09 + 9,09	 PP	20	50
 VOX	11	25 - 7,50	 VOX	13	32,50
 PSOE	6	13,63 + 3,63	 PSOE	4	10
ESCAÑOS EN BLANCO	1	2,27			
 FO	0	0			
 PACMA	0	0	 PACMA	0	0
 Ud.Ca	0	0			
 PUM+J	0	0	 PUM+J	0	0
 FUERZA CÍVICA	0	0			
 FE de las JONS	0	0	 FE de las JONS	0	0
 ESPAÑA VACIADA	0	0			
 PCTE	0	0	 PCTE	0	0
 SUMAR	0	0			
 RECORTES CERO	0	0			

2023	Comparado con 10 N - 2019			
	Votos	%	Votos	%
Participación	148	71,49 + 3,84%	159	67,65
Abstención	59	28,50 -3,84%	76	32,34
Votos válidos	147	99,32 + 0,58%	157	98,74
A candidatura	147	100 + 1,92%	154	98,08
En blanco	0	0 -1,91%	3	1,91
Votos nulos	1	0,67 -0,58%	2	1,25

2023			Comparado con 10 N - 2019			
Candidaturas	Votos	%	Candidaturas	Votos	%	
 PP	82	55,78	+ 20,12	 PP	56	35,66
 PSOE	37	25,17	-3,49	 PSOE	45	28,66
 VOX	23	15,64	-14,29	 VOX	47	29,93
 SUMAR	3	2,04				
 FO	1	0,68				
 ESPAÑA VACIADA	1	0,68				
 PACMA	0	0	0	 PACMA	0	0
 Ud.Ca	0	0				
 PUM+J	0	0	0	 PUM+J	0	0
 FUERZA CÍVICA	0	0				
 FE de las JONS	0	0	0	 FE de las JONS	0	0
 ESCAÑOS EN BLANCO	0	0				
 PCTE	0	0	0	 PCTE	0	0
 RECORTES CERO	0	0				






















2023	Comparado con 10 N - 2019			
	Votos	%	Votos	%
Participación	255	76,80 + 6,95%	248	69,85
Abstención	77	23,19 -6,95%	107	30,14
Votos válidos	253	99,21 + 0,83%	244	98,38
A candidatura	252	99,60 + 0,42%	242	99,18
En blanco	1	0,39 -0,42%	2	0,81
Votos nulos	2	0,78 -0,83%	4	1,61

2023			Comparado con 10 N - 2019			
Candidaturas	Votos	%	Candidaturas	Votos	%	
 PP	145	57,31	+ 15,92	 PP	101	41,39
 PSOE	54	21,34	+ 4,13	 PSOE	42	17,21
 VOX	43	16,99	-8,82	 VOX	63	25,81
 SUMAR	6	2,37				
 ESCAÑOS EN BLANCO	2	0,79				
 Ud.Ca	1	0,39				
 ESPAÑA VACIADA	1	0,39				
 FO	0	0				
 PACMA	0	0	0	 PACMA	0	0
 PUM+J	0	0	-1,22	 PUM+J	3	1,22
 FUERZA CÍVICA	0	0				
 FE de las JONS	0	0	0	 FE de las JONS	0	0
 PCTE	0	0	0	 PCTE	0	0
 RECORTES CERO	0	0				

2023	Comparado con 10 N - 2019			
	Votos	%	Votos	%
Participación	68	83,95 + 0,41%	66	83,54
Abstención	13	16,04 -0,41%	13	16,45
Votos válidos	67	98,52 -1,48%	66	100,00
A candidatura	66	98,50 -1,50%	66	100,00
En blanco	1	1,49 + 1,49%	0	0,00
Votos nulos	1	1,47 + 1,47%	0	0,00

2023			Comparado con 10 N - 2019			
Candidaturas	Votos	%	Candidaturas	Votos	%	
 PSOE	34	50,74	+ 5,29	 PSOE	30	45,45
 PP	28	41,79	+ 2,40	 PP	26	39,39
 VOX	2	2,98	-6,11	 VOX	6	9,09
 SUMAR	2	2,98				
 FO	0	0				
 PACMA	0	0	0	 PACMA	0	0
 Ud.Ca	0	0				
 PUM+J	0	0	0	 PUM+J	0	0
 FUERZA CÍVICA	0	0				
 FE de las JONS	0	0	0	 FE de las JONS	0	0
 ESPAÑA VACIADA	0	0				
 ESCAÑOS EN BLANCO	0	0				
 PCTE	0	0	0	 PCTE	0	0
 RECORTES CERO	0	0				

2023	Comparado con 10 N - 2019			
	Votos	%	Votos	%
Participación	201	84,10 + 6,76%	198	77,34
Abstención	38	15,89 -6,76%	58	22,65
Votos válidos	199	99 + 0,52%	195	98,48
A candidatura	197	98,99 + 0,53%	192	98,46
En blanco	2	1 -0,53%	3	1,53
Votos nulos	2	0,99 -0,52%	3	1,51

2023			Comparado con 10 N - 2019			
Candidaturas	Votos	%	Candidaturas	Votos	%	
 PP	116	58,29	+ 10,60	 PP	93	47,69
 PSOE	44	22,11	+ 1,09	 PSOE	41	21,02
 VOX	30	15,07	-8,51	 VOX	46	23,58
 SUMAR	4	2,01				
 ESPAÑA VACIADA	3	1,50				
 FO	0	0				
 PACMA	0	0	0	 PACMA	0	0
 Ud.Ca	0	0				
 PUM+J	0	0	0	 PUM+J	0	0
 FUERZA CÍVICA	0	0				
 FE de las JONS	0	0	0	 FE de las JONS	0	0
 ESCAÑOS EN BLANCO	0	0				
 PCTE	0	0	0	 PCTE	0	0
 RECORTES CERO	0	0				

2023	Comparado con 10 N - 2019			
	Votos	%	Votos	%
Participación	33	71,73 +5,70%	35	66,03
Abstención	13	28,26 -5,70%	18	33,96
Votos válidos	32	96,96 -3,04%	35	100,00
A candidatura	32	100 +2,86%	34	97,14
En blanco	0	0 -2,85%	1	2,85
Votos nulos	1	3,03 +3,03%	0	0,00

2023			Comparado con 10 N - 2019			
Candidaturas	Votos	%	Candidaturas	Votos	%	
 PP	14	43,75	+ 0,90	 PP	15	42,85
 PSOE	11	34,37	+ 25,80	 PSOE	3	8,57
 SUMAR	5	15,62				
 PUM+J	1	3,12	+ 3,12	 PUM+J	0	0
 VOX	1	3,12	-5,45	 VOX	3	8,57
 FO	0	0				
 PACMA	0	0	0	 PACMA	0	0
 Ud.Ca	0	0				
 FUERZA CÍVICA	0	0				
 FE de las JONS	0	0	0	 FE de las JONS	0	0
 ESPAÑA VACIADA	0	0				
 ESCAÑOS EN BLANCO	0	0				
 PCTE	0	0	0	 PCTE	0	0
 RECORTES CERO	0	0				




2023	Comparado con 10 N - 2019			
	Votos	%	Votos	%
Participación	21	70 -1,87%	23	71,87
Abstención	9	30 +1,88%	9	28,12
Votos válidos	20	95,23 -4,77%	23	100,00
A candidatura	20	100 0%	23	100,00
En blanco	0	0 0%	0	0,00
Votos nulos	1	4,76 +4,76%	0	0,00

2023			Comparado con 10 N - 2019		
Candidaturas	Votos	%	Candidaturas	Votos	%
 PP	6	30 +3,92	 PP	6	26,08
 SUMAR	5	25			
 VOX	4	20 +6,96	 VOX	3	13,04
 PSOE	3	15 -6,73	 PSOE	5	21,73
 FE de las JONS	1	5 +0,66	 FE de las JONS	1	4,34
 ESPAÑA VACIADA	1	5			
 FO	0	0			
 PACMA	0	0 0	 PACMA	0	0
 Ud.Ca	0	0			
 PUM+J	0	0 0	 PUM+J	0	0
 FUERZA CÍVICA	0	0			
 ESCAÑOS EN BLANCO	0	0			
 PCTE	0	0 0	 PCTE	0	0
 RECORTES CERO	0	0			












2023	Comparado con 10 N - 2019			
	Votos	%	Votos	%
Participación	295	73,93 + 4,26%	278	69,67
Abstención	104	26,06 -4,26%	121	30,32
Votos válidos	290	98,30 -0,62%	275	98,92
A candidatura	288	99,31 + 0,41%	272	98,90
En blanco	2	0,68 -0,41%	3	1,09
Votos nulos	5	1,69 + 0,62%	3	1,07

2023			Comparado con 10 N - 2019			
Candidaturas	Votos	%	Candidaturas	Votos	%	
 PP	136	46,89	+ 11,26	 PP	98	35,63
 PSOE	79	27,24	-1,48	 PSOE	79	28,72
 VOX	59	20,34	-4,75	 VOX	69	25,09
 SUMAR	12	4,13				
 ESPAÑA VACIADA	1	0,34				
 ESCAÑOS EN BLANCO	1	0,34				
 FO	0	0				
 PACMA	0	0	-0,36	 PACMA	1	0,36
 Ud.Ca	0	0				
 PUM+J	0	0	0	 PUM+J	0	0
 FUERZA CÍVICA	0	0				
 FE de las JONS	0	0	0	 FE de las JONS	0	0
 PCTE	0	0	0	 PCTE	0	0
 RECORTES CERO	0	0				

2023	Comparado con 10 N - 2019			
	Votos	%	Votos	%
Participación	41	77,35 + 0,27%	37	77,08
Abstención	12	22,64 -0,27%	11	22,91
Votos válidos	41	100 0%	37	100,00
A candidatura	39	95,12 -2,17%	36	97,29
En blanco	2	4,87 + 2,17%	1	2,70
Votos nulos	0	0 0%	0	0,00

2023			Comparado con 10 N - 2019			
Candidaturas	Votos	%	Candidaturas	Votos	%	
 VOX	21	51,21	+ 16,08	 VOX	13	35,13
 PP	13	31,70	-16,94	 PP	18	48,64
 PSOE	2	4,87	-3,23	 PSOE	3	8,10
 SUMAR	2	4,87				
 ESCAÑOS EN BLANCO	1	2,43				
 FO	0	0				
 PACMA	0	0	0	 PACMA	0	0
 Ud.Ca	0	0				
 PUM+J	0	0	0	 PUM+J	0	0
 FUERZA CÍVICA	0	0				
 FE de las JONS	0	0	0	 FE de las JONS	0	0
 ESPAÑA VACIADA	0	0				
 PCTE	0	0	0	 PCTE	0	0
 RECORTES CERO	0	0				






















2023			Comparado con 10 N - 2019	
	Votos	%	Votos	%
Participación	300	84,74 +3,57%	289	81,17
Abstención	54	15,25 -3,57%	67	18,82
Votos válidos	299	99,66 +0,36%	287	99,30
A candidatura	295	98,66 +0,06%	283	98,60
En blanco	4	1,33 -0,06%	4	1,39
Votos nulos	1	0,33 -0,36%	2	0,69

2023			Comparado con 10 N - 2019		
Candidaturas	Votos	%	Candidaturas	Votos	%
 PP	124	41,47 +1,41	 PP	115	40,06
 VOX	93	31,10 -0,60	 VOX	91	31,70
 PSOE	69	23,07 +1,82	 PSOE	61	21,25
 SUMAR	7	2,34			
 Ud.Ca	1	0,33			
 ESPAÑA VACIADA	1	0,33			
 FO	0	0			
 PACMA	0	0 -0,34	 PACMA	1	0,34
 PUM+J	0	0	 PUM+J	0	0
 FUERZA CÍVICA	0	0			
 FE de las JONS	0	0 -0,69	 FE de las JONS	2	0,69
 ESCAÑOS EN BLANCO	0	0			
 PCTE	0	0	 PCTE	0	0
 RECORTES CERO	0	0			

2023	Comparado con 10 N - 2019			
	Votos	%	Votos	%
Participación	77	80,20 + 5,20%	78	75,00
Abstención	19	19,79 -5,21%	26	25,00
Votos válidos	76	98,70 -1,30%	78	100,00
A candidatura	76	100 0%	78	100,00
En blanco	0	0 0%	0	0,00
Votos nulos	1	1,29 + 1,29%	0	0,00

2023			Comparado con 10 N - 2019			
Candidaturas	Votos	%	Candidaturas	Votos	%	
 PP	37	48,68	+ 5,10	 PP	34	43,58
 PSOE	31	40,78	+ 7,45	 PSOE	26	33,33
 VOX	5	6,57	-4,96	 VOX	9	11,53
 SUMAR	3	3,94				
 FO	0	0				
 PACMA	0	0	-2,56	 PACMA	2	2,56
 Ud.Ca	0	0				
 PUM+J	0	0	0	 PUM+J	0	0
 FUERZA CÍVICA	0	0				
 FE de las JONS	0	0	0	 FE de las JONS	0	0
 ESPAÑA VACIADA	0	0				
 ESCAÑOS EN BLANCO	0	0				
 PCTE	0	0	0	 PCTE	0	0
 RECORTES CERO	0	0				


2023	Comparado con 10 N - 2019			
	Votos	%	Votos	%
Participación	1.048	81,74 + 4,95%	1.036	76,79
Abstención	234	18,25 - 4,95%	313	23,20
Votos válidos	1.023	97,61 - 0,74%	1.019	98,35
A candidatura	1.009	98,63 - 0,87%	1.014	99,50
En blanco	14	1,36 + 0,87%	5	0,49
Votos nulos	25	2,38 + 0,74%	17	1,64

2023			Comparado con 10 N - 2019			
Candidaturas	Votos	%	Candidaturas	Votos	%	
 PP	509	49,75	-0,20	 PP	509	49,95
 PSOE	290	28,34	+ 1,26	 PSOE	276	27,08
 VOX	144	14,07	+ 1,81	 VOX	125	12,26
 SUMAR	50	4,88				
 FO	6	0,58				
 ESPAÑA VACIADA	3	0,29				
 ESCAÑOS EN BLANCO	3	0,29				
 PACMA	2	0,19	+ 0,19	 PACMA	0	0
 FE de las JONS	1	0,09	+ 0,09	 FE de las JONS	0	0
 RECORTES CERO	1	0,09				
 Ud.Ca	0	0				
 PUM+J	0	0	-0,09	 PUM+J	1	0,09
 FUERZA CÍVICA	0	0				
 PCTE	0	0	-0,09	 PCTE	1	0,09

2023	Comparado con 10 N - 2019			
	Votos	%	Votos	%
Participación	38	86,36 -3,22%	43	89,58
Abstención	6	13,63 +3,22%	5	10,41
Votos válidos	37	97,36 -2,64%	43	100,00
A candidatura	37	100 0%	43	100,00
En blanco	0	0 0%	0	0,00
Votos nulos	1	2,63 +2,63%	0	0,00

2023			Comparado con 10 N - 2019			
Candidaturas	Votos	%	Candidaturas	Votos	%	
 PP	22	59,45	+ 1,32	 PP	25	58,13
 PSOE	10	27,02	+ 6,09	 PSOE	9	20,93
 SUMAR	3	8,10				
 VOX	2	5,40	+ 0,75	 VOX	2	4,65
 FO	0	0				
 PACMA	0	0	0	 PACMA	0	0
 Ud.Ca	0	0				
 PUM+J	0	0	0	 PUM+J	0	0
 FUERZA CÍVICA	0	0				
 FE de las JONS	0	0	0	 FE de las JONS	0	0
 ESPAÑA VACIADA	0	0				
 ESCAÑOS EN BLANCO	0	0				
 PCTE	0	0	0	 PCTE	0	0
 RECORTES CERO	0	0				

2023	Comparado con 10 N - 2019			
	Votos	%	Votos	%
Participación	96	88,07 + 3,39%	94	84,68
Abstención	13	11,92 -3,39%	17	15,31
Votos válidos	95	98,95 + 2,15%	91	96,80
A candidatura	95	100 0%	91	100,00
En blanco	0	0 0%	0	0,00
Votos nulos	1	1,04 -2,15%	3	3,19

2023			Comparado con 10 N - 2019			
Candidaturas	Votos	%	Candidaturas	Votos	%	
 VOX	46	48,42	-6,52	 VOX	50	54,94
 PP	42	44,21	+ 10,15	 PP	31	34,06
 SUMAR	4	4,21				
 PSOE	1	1,05	-0,04	 PSOE	1	1,09
 FE de las JONS	1	1,05	+ 1,05	 FE de las JONS	0	0
 ESPAÑA VACIADA	1	1,05				
 FO	0	0				
 PACMA	0	0	0	 PACMA	0	0
 Ud.Ca	0	0				
 PUM+J	0	0	0	 PUM+J	0	0
 FUERZA CÍVICA	0	0				
 ESCAÑOS EN BLANCO	0	0				
 PCTE	0	0	0	 PCTE	0	0
 RECORTES CERO	0	0				

2023	Comparado con 10 N - 2019			
	Votos	%	Votos	%
Participación	1.584	73,26 -0,32%	1.460	73,58
Abstención	578	26,73 + 0,32%	524	26,41
Votos válidos	1.561	98,54 + 0,12%	1.437	98,42
A candidatura	1.551	99,35 + 0,12%	1.426	99,23
En blanco	10	0,64 -0,12%	11	0,76
Votos nulos	23	1,45 -0,12%	23	1,57

2023			Comparado con 10 N - 2019			
Candidaturas	Votos	%	Candidaturas	Votos	%	
 PP	568	36,38	+ 12,45	 PP	344	23,93
 PSOE	439	28,12	+ 1,26	 PSOE	386	26,86
 VOX	372	23,83	-1,22	 VOX	360	25,05
 SUMAR	153	9,80				
 PACMA	6	0,38	-0,17	 PACMA	8	0,55
 PUM+J	4	0,25	-0,02	 PUM+J	4	0,27
 FO	3	0,19				
 ESPAÑA VACIADA	2	0,12				
 ESCAÑOS EN BLANCO	2	0,12				
 FE de las JONS	1	0,06	0	 FE de las JONS	1	0,06
 RECORTES CERO	1	0,06				
 Ud.Ca	0	0				
 FUERZA CÍVICA	0	0				
 PCTE	0	0	-0,06	 PCTE	1	0,06



2023	Comparado con 10 N - 2019			
	Votos	%	Votos	%
Participación	758	75,79 + 1,59%	728	74,20
Abstención	242	24,19 -1,60%	253	25,79
Votos válidos	753	99,34 + 0,03%	723	99,31
A candidatura	750	99,60 + 0,16%	719	99,44
En blanco	3	0,39 -0,16%	4	0,55
Votos nulos	5	0,65 -0,03%	5	0,68

2023			Comparado con 10 N - 2019			
Candidaturas	Votos	%	Candidaturas	Votos	%	
 PSOE	246	32,66	-1,64	 PSOE	248	34,30
 PP	235	31,20	+ 7,28	 PP	173	23,92
 VOX	141	18,72	+ 0,74	 VOX	130	17,98
 SUMAR	114	15,13				
 ESPAÑA VACIADA	9	1,19				
 ESCAÑOS EN BLANCO	2	0,26				
 FO	1	0,13				
 PACMA	1	0,13	-0,56	 PACMA	5	0,69
 RECORTES CERO	1	0,13				
 Ud.Ca	0	0				
 PUM+J	0	0	-0,13	 PUM+J	1	0,13
 FUERZA CÍVICA	0	0				
 FE de las JONS	0	0	0	 FE de las JONS	0	0
 PCTE	0	0	-0,13	 PCTE	1	0,13




2023	Comparado con 10 N - 2019			
	Votos	%	Votos	%
Participación	30	75 -4,48%	31	79,48
Abstención	10	25 +4,49%	8	20,51
Votos válidos	28	93,33 +3,01%	28	90,32
A candidatura	28	100 +3,58%	27	96,42
En blanco	0	0 -3,57%	1	3,57
Votos nulos	2	6,66 -3,01%	3	9,67

2023			Comparado con 10 N - 2019			
Candidaturas	Votos	%	Candidaturas	Votos	%	
 PSOE	12	42,85	+3,57	 PSOE	11	39,28
 PP	10	35,71	+7,14	 PP	8	28,57
 VOX	6	21,42	-3,58	 VOX	7	25
 FO	0	0				
 PACMA	0	0	0	 PACMA	0	0
 Ud.Ca	0	0				
 PUM+J	0	0	0	 PUM+J	0	0
 FUERZA CÍVICA	0	0				
 FE de las JONS	0	0	0	 FE de las JONS	0	0
 ESPAÑA VACIADA	0	0				
 ESCAÑOS EN BLANCO	0	0				
 PCTE	0	0	0	 PCTE	0	0
 SUMAR	0	0				
 RECORTES CERO	0	0				






















2023	Comparado con 10 N - 2019			
	Votos	%	Votos	%
Participación	117	82,39 + 12,20%	106	70,19
Abstención	25	17,60 -12,20%	45	29,80
Votos válidos	114	97,43 -1,62%	105	99,05
A candidatura	114	100 + 0,96%	104	99,04
En blanco	0	0 -0,95%	1	0,95
Votos nulos	3	2,56 + 1,62%	1	0,94

2023			Comparado con 10 N - 2019			
Candidaturas	Votos	%	Candidaturas	Votos	%	
 PP	67	58,77	+ 4,49	 PP	57	54,28
 PSOE	26	22,80	+ 7,57	 PSOE	16	15,23
 VOX	18	15,78	-0,41	 VOX	17	16,19
 SUMAR	2	1,75				
 ESPAÑA VACIADA	1	0,87				
 FO	0	0				
 PACMA	0	0	0	 PACMA	0	0
 Ud.Ca	0	0				
 PUM+J	0	0	0	 PUM+J	0	0
 FUERZA CÍVICA	0	0				
 FE de las JONS	0	0	0	 FE de las JONS	0	0
 ESCAÑOS EN BLANCO	0	0				
 PCTE	0	0	0	 PCTE	0	0
 RECORTES CERO	0	0				






















2023	Comparado con 10 N - 2019			
	Votos	%	Votos	%
Participación	88	88,88 + 1,26%	85	87,62
Abstención	11	11,11 -1,26%	12	12,37
Votos válidos	88	100 + 1,18%	84	98,82
A candidatura	88	100 + 1,20%	83	98,80
En blanco	0	0 -1,19%	1	1,19
Votos nulos	0	0 -1,17%	1	1,17

2023			Comparado con 10 N - 2019			
Candidaturas	Votos	%	Candidaturas	Votos	%	
 PP	48	54,54	+ 5,74	 PP	41	48,80
 PSOE	22	25	0	 PSOE	21	25
 VOX	16	18,18	+ 2,71	 VOX	13	15,47
 SUMAR	2	2,27				
 FO	0	0				
 PACMA	0	0	0	 PACMA	0	0
 Ud.Ca	0	0				
 PUM+J	0	0	0	 PUM+J	0	0
 FUERZA CÍVICA	0	0				
 FE de las JONS	0	0	0	 FE de las JONS	0	0
 ESPAÑA VACIADA	0	0				
 ESCAÑOS EN BLANCO	0	0				
 PCTE	0	0	0	 PCTE	0	0
 RECORTES CERO	0	0				













2023	Comparado con 10 N - 2019			
	Votos	%	Votos	%
Participación	88	89,79 + 7,44%	70	82,35
Abstención	10	10,20 -7,44%	15	17,64
Votos válidos	88	100 0%	70	100,00
A candidatura	87	98,86 + 0,29%	69	98,57
En blanco	1	1,13 -0,29%	1	1,42
Votos nulos	0	0 0%	0	0,00

2023			Comparado con 10 N - 2019		
Candidaturas	Votos	%	Candidaturas	Votos	%
 PP	44	50 + 22,86	 PP	19	27,14
 VOX	22	25 -10,71	 VOX	25	35,71
 PSOE	17	19,31 -3,54	 PSOE	16	22,85
 SUMAR	4	4,54			
 FO	0	0			
 PACMA	0	0 -1,42	 PACMA	1	1,42
 Ud.Ca	0	0			
 PUM+J	0	0	 PUM+J	0	0
 FUERZA CÍVICA	0	0			
 FE de las JONS	0	0	 FE de las JONS	0	0
 ESPAÑA VACIADA	0	0			
 ESCAÑOS EN BLANCO	0	0			
 PCTE	0	0	 PCTE	0	0
 RECORTES CERO	0	0			





2023	Comparado con 10 N - 2019			
	Votos	%	Votos	%
Participación	97	75,19 + 4,25%	105	70,94
Abstención	32	24,80 -4,25%	43	29,05
Votos válidos	94	96,90 -0,24%	102	97,14
A candidatura	93	98,93 + 2,86%	98	96,07
En blanco	1	1,06 -2,86%	4	3,92
Votos nulos	3	3,09 + 0,24%	3	2,85

2023			Comparado con 10 N - 2019			
Candidaturas	Votos	%	Candidaturas	Votos	%	
 PP	39	41,48	+ 11,09	 PP	31	30,39
 PSOE	28	29,78	-1,59	 PSOE	32	31,37
 VOX	18	19,14	-6,35	 VOX	26	25,49
 SUMAR	8	8,51				
 FO	0	0				
 PACMA	0	0	0	 PACMA	0	0
 Ud.Ca	0	0				
 PUM+J	0	0	0	 PUM+J	0	0
 FUERZA CÍVICA	0	0				
 FE de las JONS	0	0	0	 FE de las JONS	0	0
 ESPAÑA VACIADA	0	0				
 ESCAÑOS EN BLANCO	0	0				
 PCTE	0	0	0	 PCTE	0	0
 RECORTES CERO	0	0				

2023	Comparado con 10 N - 2019			
	Votos	%	Votos	%
Participación	75	83,33 + 2,69%	75	80,64
Abstención	15	16,66 - 2,69%	18	19,35
Votos válidos	74	98,66 - 1,34%	75	100,00
A candidatura	74	100 + 1,34%	74	98,66
En blanco	0	0 - 1,33%	1	1,33
Votos nulos	1	1,33 + 1,33%	0	0,00

2023			Comparado con 10 N - 2019			
Candidaturas	Votos	%	Candidaturas	Votos	%	
 PSOE	30	40,54	+ 12,54	 PSOE	21	28
 PP	21	28,37	+ 5,71	 PP	17	22,66
 VOX	18	24,32	- 1,01	 VOX	19	25,33
 SUMAR	5	6,75				
 FO	0	0				
 PACMA	0	0	- 1,33	 PACMA	1	1,33
 Ud.Ca	0	0				
 PUM+J	0	0	- 2,66	 PUM+J	2	2,66
 FUERZA CÍVICA	0	0				
 FE de las JONS	0	0	0	 FE de las JONS	0	0
 ESPAÑA VACIADA	0	0				
 ESCAÑOS EN BLANCO	0	0				
 PCTE	0	0	0	 PCTE	0	0
 RECORTES CERO	0	0				


2023	Comparado con 10 N - 2019			
	Votos	%	Votos	%
Participación	57	83,82 + 0,26%	61	83,56
Abstención	11	16,17 -0,26%	12	16,43
Votos válidos	57	100 + 3,28%	59	96,72
A candidatura	56	98,24 -0,06%	58	98,30
En blanco	1	1,75 + 0,06%	1	1,69
Votos nulos	0	0 -3,27%	2	3,27

2023			Comparado con 10 N - 2019			
Candidaturas	Votos	%	Candidaturas	Votos	%	
 PP	31	54,38	+ 3,54	 PP	30	50,84
 VOX	13	22,80	-0,92	 VOX	14	23,72
 PSOE	10	17,54	+ 0,60	 PSOE	10	16,94
 PACMA	1	1,75	+ 0,06	 PACMA	1	1,69
 SUMAR	1	1,75				
 FO	0	0				
 Ud.Ca	0	0				
 PUM+J	0	0	0	 PUM+J	0	0
 FUERZA CÍVICA	0	0				
 FE de las JONS	0	0	0	 FE de las JONS	0	0
 ESPAÑA VACIADA	0	0				
 ESCAÑOS EN BLANCO	0	0				
 PCTE	0	0	0	 PCTE	0	0
 RECORTES CERO	0	0				






















2023	Comparado con 10 N - 2019			
	Votos	%	Votos	%
Participación	111	80,43 + 2,73%	115	77,70
Abstención	27	19,56 -2,73%	33	22,29
Votos válidos	111	100 0%	115	100,00
A candidatura	110	99,09 -0,04%	114	99,13
En blanco	1	0,90 + 0,04%	1	0,86
Votos nulos	0	0 0%	0	0,00

2023			Comparado con 10 N - 2019		
Candidaturas	Votos	%	Candidaturas	Votos	%
 PSOE	53	47,74 + 0,79	 PSOE	54	46,95
 PP	34	30,63 + 2,81	 PP	32	27,82
 VOX	11	9,90 -1,40	 VOX	13	11,30
 SUMAR	9	8,10			
 FO	1	0,90			
 Ud.Ca	1	0,90			
 ESPAÑA VACIADA	1	0,90			
 PACMA	0	0 0	 PACMA	0	0
 PUM+J	0	0 0	 PUM+J	0	0
 FUERZA CÍVICA	0	0			
 FE de las JONS	0	0 0	 FE de las JONS	0	0
 ESCAÑOS EN BLANCO	0	0			
 PCTE	0	0 0	 PCTE	0	0
 RECORTES CERO	0	0			

2023	Comparado con 10 N - 2019			
	Votos	%	Votos	%
Participación	42	87,50 + 19,58%	36	67,92
Abstención	6	12,50 -19,57%	17	32,07
Votos válidos	42	100 + 2,78%	35	97,22
A candidatura	42	100 0%	35	100,00
En blanco	0	0 0%	0	0,00
Votos nulos	0	0 -2,77%	1	2,77

2023			Comparado con 10 N - 2019			
Candidaturas	Votos	%	Candidaturas	Votos	%	
 PSOE	17	40,47	+ 11,90	 PSOE	10	28,57
 PP	13	30,95	-0,47	 PP	11	31,42
 VOX	11	26,19	+ 0,48	 VOX	9	25,71
 SUMAR	1	2,38				
 FO	0	0				
 PACMA	0	0	0	 PACMA	0	0
 Ud.Ca	0	0				
 PUM+J	0	0	0	 PUM+J	0	0
 FUERZA CÍVICA	0	0				
 FE de las JONS	0	0	0	 FE de las JONS	0	0
 ESPAÑA VACIADA	0	0				
 ESCAÑOS EN BLANCO	0	0				
 PCTE	0	0	0	 PCTE	0	0
 RECORTES CERO	0	0				
















2023	Comparado con 10 N - 2019			
	Votos	%	Votos	%
Participación	344	81,32 + 6,32%	324	75,00
Abstención	79	18,67 -6,33%	108	25,00
Votos válidos	340	98,83 + 0,07%	320	98,76
A candidatura	339	99,70 + 0,33%	318	99,37
En blanco	1	0,29 -0,33%	2	0,62
Votos nulos	4	1,16 -0,07%	4	1,23

2023			Comparado con 10 N - 2019		
Candidaturas	Votos	%	Candidaturas	Votos	%
 PP	141	41,47 + 11,16	 PP	97	30,31
 PSOE	88	25,88 -5,37	 PSOE	100	31,25
 VOX	87	25,58 -0,04	 VOX	82	25,62
 SUMAR	15	4,41			
 ESPAÑA VACIADA	6	1,76			
 FO	1	0,29			
 PACMA	1	0,29 + 0,29	 PACMA	0	0
 Ud.Ca	0	0			
 PUM+J	0	0	 PUM+J	0	0
 FUERZA CÍVICA	0	0			
 FE de las JONS	0	0	 FE de las JONS	0	0
 ESCAÑOS EN BLANCO	0	0			
 PCTE	0	0	 PCTE	0	0
 RECORTES CERO	0	0			



2023	Comparado con 10 N - 2019			
	Votos	%	Votos	%
Participación	153	70,50 + 2,63%	150	67,87
Abstención	64	29,49 - 2,63%	71	32,12
Votos válidos	151	98,69 - 0,64%	149	99,33
A candidatura	150	99,33 - 0,67%	149	100,00
En blanco	1	0,66 + 0,66%	0	0,00
Votos nulos	2	1,30 + 0,64%	1	0,66

2023			Comparado con 10 N - 2019			
Candidaturas	Votos	%	Candidaturas	Votos	%	
 PP	62	41,05	+ 6,83	 PP	51	34,22
 PSOE	54	35,76	- 5,17	 PSOE	61	40,93
 VOX	16	10,59	- 6,18	 VOX	25	16,77
 SUMAR	15	9,93				
 ESPAÑA VACIADA	1	0,66				
 PCTE	1	0,66	+ 0,66	 PCTE	0	0
 RECORTES CERO	1	0,66				
 FO	0	0				
 PACMA	0	0	0	 PACMA	0	0
 Ud.Ca	0	0				
 PUM+J	0	0	0	 PUM+J	0	0
 FUERZA CÍVICA	0	0				
 FE de las JONS	0	0	0	 FE de las JONS	0	0
 ESCAÑOS EN BLANCO	0	0				



2023	Comparado con 10 N - 2019			
	Votos	%	Votos	%
Participación	243	79,67 + 2,39%	228	77,28
Abstención	62	20,32 - 2,39%	67	22,71
Votos válidos	240	98,76 - 0,80%	227	99,56
A candidatura	237	98,75 - 0,80%	226	99,55
En blanco	3	1,25 + 0,81%	1	0,44
Votos nulos	3	1,23 + 0,80%	1	0,43

2023			Comparado con 10 N - 2019			
Candidaturas	Votos	%	Candidaturas	Votos	%	
 PSOE	73	30,41	-0,42	 PSOE	70	30,83
 SUMAR	73	30,41				
 PP	68	28,33	+ 8,07	 PP	46	20,26
 VOX	18	7,50	-2,63	 VOX	23	10,13
 PACMA	4	1,66	+ 1,66	 PACMA	0	0
 FO	1	0,41				
 Ud.Ca	0	0				
 PUM+J	0	0	-0,44	 PUM+J	1	0,44
 FUERZA CÍVICA	0	0				
 FE de las JONS	0	0	0	 FE de las JONS	0	0
 ESPAÑA VACIADA	0	0				
 ESCAÑOS EN BLANCO	0	0				
 PCTE	0	0	-0,44	 PCTE	1	0,44
 RECORTES CERO	0	0				

2023	Comparado con 10 N - 2019			
	Votos	%	Votos	%
Participación	213	78,30 + 4,97%	209	73,33
Abstención	59	21,69 - 4,97%	76	26,66
Votos válidos	207	97,18 - 1,38%	206	98,56
A candidatura	206	99,51 0%	205	99,51
En blanco	1	0,48 0%	1	0,48
Votos nulos	6	2,81 + 1,38%	3	1,43

2023			Comparado con 10 N - 2019		
Candidaturas	Votos	%	Candidaturas	Votos	%
 PP	90	43,47 + 10,47	 PP	68	33
 PSOE	58	28,01 - 6,45	 PSOE	71	34,46
 VOX	34	16,42 - 2,02	 VOX	38	18,44
 SUMAR	17	8,21			
 ESPAÑA VACIADA	4	1,93			
 PACMA	1	0,48 + 0,48	 PACMA	0	0
 ESCAÑOS EN BLANCO	1	0,48			
 RECORTES CERO	1	0,48			
 FO	0	0			
 Ud.Ca	0	0			
 PUM+J	0	0	 PUM+J	0	0
 FUERZA CÍVICA	0	0			
 FE de las JONS	0	0	 FE de las JONS	0	0
 PCTE	0	0	 PCTE	0	0

2023	Comparado con 10 N - 2019			
	Votos	%	Votos	%
Participación	3.539	75,92 + 0,25%	3.359	75,67
Abstención	1.122	24,07 -0,25%	1.080	24,32
Votos válidos	3.510	99,18 + 0,26%	3.323	98,92
A candidatura	3.484	99,25 + 0,34%	3.287	98,91
En blanco	26	0,74 -0,34%	36	1,08
Votos nulos	29	0,81 -0,26%	36	1,07

2023			Comparado con 10 N - 2019			
Candidaturas	Votos	%	Candidaturas	Votos	%	
 PP	1.448	41,25	+ 18,02	 PP	772	23,23
 PSOE	1.039	29,60	+ 2,04	 PSOE	916	27,56
 VOX	594	16,92	-5,80	 VOX	755	22,72
 SUMAR	340	9,68				
 PACMA	21	0,59	-0,40	 PACMA	33	0,99
 ESPAÑA VACIADA	17	0,48				
 PUM+J	6	0,17	-0,16	 PUM+J	11	0,33
 ESCAÑOS EN BLANCO	6	0,17				
 PCTE	4	0,11	-0,01	 PCTE	4	0,12
 Ud.Ca	3	0,08				
 FO	2	0,05				
 RECORTES CERO	2	0,05				
 FUERZA CÍVICA	1	0,02				
 FE de las JONS	1	0,02	-0,04	 FE de las JONS	2	0,06