




















Teruel > **Ababuj**

Congreso




















2023	Comparado con 10 N - 2019			
	Votos	%	Votos	%
Participación	49	79,03 + 12,88%	43	66,15
Abstención	13	20,96 -12,88%	22	33,84
Votos válidos	49	100 0%	43	100,00
A candidatura	47	95,91 -1,76%	42	97,67
En blanco	2	4,08 + 1,76%	1	2,32
Votos nulos	0	0 0%	0	0,00

2023	Comparado con 10 N - 2019					
Candidaturas	Votos	%		Candidaturas	Votos	%
EXISTE	16	32,65	+ 9,40	¡TERUEL EXISTE!	10	23,25
PP	15	30,61	+ 2,71	PP	12	27,90
VOX	11	22,44	+ 10,82	VOX	5	11,62
PSOE	4	8,16	-5,79	PSOE	6	13,95
PAR	1	2,04				
ESCAÑOS EN BLANCO	0	0				
FO	0	0				
PUM+J	0	0	0	PUM+J	0	0
RECORTES CERO	0	0				
SUMAR	0	0				
PCTE	0	0				
F.I.A.	0	0				
PACMA	0	0	-2,32	PACMA	1	2,32



















2023	Comparado con 10 N - 2019				
	Votos	%		Votos	%
Participación	45	81,81	-5,42%	41	87,23
Abstención	10	18,18	+5,42%	6	12,76
Votos válidos	45	100	0%	41	100,00
A candidatura	45	100	0%	41	100,00
En blanco	0	0	0%	0	0,00
Votos nulos	0	0	0%	0	0,00

2023			Comparado con 10 N - 2019			
Candidaturas	Votos	%		Candidaturas	Votos	%
 PSOE	18	40	-3,90	 PSOE	18	43,90
 PP	12	26,66	-2,60	 PP	12	29,26
 VOX	8	17,77	+8,02	 VOX	4	9,75
 SUMAR	5	11,11				
 PAR	2	4,44				
ESCAÑOS  EN BLANCO	0	0				
 FO	0	0				
 PUM+J	0	0	0	 PUM+J	0	0
 RECORTES CERO	0	0				
 EXISTE	0	0	0	 ¡TERUEL EXISTE!	0	0
 PCTE	0	0				
 F.I.A.	0	0				
 PACMA	0	0	0	 PACMA	0	0




















2023	Comparado con 10 N - 2019			
	Votos	%	Votos	%
Participación	15	100 + 11,77%	15	88,23
Abstención	0	0 -11,76%	2	11,76
Votos válidos	15	100 0%	15	100,00
A candidatura	15	100 0%	15	100,00
En blanco	0	0 0%	0	0,00
Votos nulos	0	0 0%	0	0,00

2023				Comparado con 10 N - 2019		
Candidaturas	Votos	%		Candidaturas	Votos	%
 PP	11	73,33	+ 33,33	 PP	6	40
 PSOE	2	13,33	0	 PSOE	2	13,33
 EXISTE	2	13,33	-6,67	 ¡TERUEL EXISTE!	3	20
 ESCAÑOS EN BLANCO	0	0				
 FO	0	0				
 PUM+J	0	0	0	 PUM+J	0	0
 VOX	0	0	-13,33	 VOX	2	13,33
 PAR	0	0				
 RECORTES CERO	0	0				
 SUMAR	0	0				
 PCTE	0	0				
 F.I.A.	0	0				
 PACMA	0	0	0	 PACMA	0	0




















2023	Comparado con 10 N - 2019			
	Votos	%	Votos	%
Participación	317	77,69 +5,14%	275	72,55
Abstención	91	22,30 -5,14%	104	27,44
Votos válidos	317	100 0%	275	100,00
A candidatura	315	99,36 +0,09%	273	99,27
En blanco	2	0,63 -0,09%	2	0,72
Votos nulos	0	0 0%	0	0,00

2023			Comparado con 10 N - 2019		
Candidaturas	Votos	%	Candidaturas	Votos	%
 PP	112	35,33 +8,79	 PP	73	26,54
 PSOE	96	30,28 +8,83	 PSOE	59	21,45
 VOX	48	15,14 +1,69	 VOX	37	13,45
 EXISTE	31	9,77 -9,86	 ¡TERUEL EXISTE!	54	19,63
 SUMAR	20	6,30			
 PAR	6	1,89			
 PACMA	2	0,63 -0,09	 PACMA	2	0,72
ESCAÑOS EN BLANCO	0	0			
 FO	0	0			
 PUM+J	0	0 0	 PUM+J	0	0
 RECORTES CERO	0	0			
 PCTE	0	0			
 F.I.A.	0	0			




















2023	Comparado con 10 N - 2019			
	Votos	%	Votos	%
Participación	48	84,21 +9,21%	36	75,00
Abstención	9	15,78 -9,22%	12	25,00
Votos válidos	47	97,91 -2,09%	36	100,00
A candidatura	47	100 0%	36	100,00
En blanco	0	0 0%	0	0,00
Votos nulos	1	2,08 +2,08%	0	0,00

2023			Comparado con 10 N - 2019		
Candidaturas	Votos	%	Candidaturas	Votos	%
 PSOE	15	31,91 +18,03	 PSOE	5	13,88
 PP	14	29,78 -6,33	 PP	13	36,11
 VOX	10	21,27 +7,39	 VOX	5	13,88
 EXISTE	7	14,89 -12,88	 ¡TERUEL EXISTE!	10	27,77
 SUMAR	1	2,12			
 ESCAÑOS EN BLANCO	0	0			
 FO	0	0			
 PUM+J	0	0 0	 PUM+J	0	0
 PAR	0	0			
 RECORTES CERO	0	0			
 PCTE	0	0			
 F.I.A.	0	0			
 PACMA	0	0 0	 PACMA	0	0



















2023	Comparado con 10 N - 2019			
	Votos	%	Votos	%
Participación	152	77,94 + 8,85%	152	69,09
Abstención	43	22,05 - 8,85%	68	30,90
Votos válidos	152	100 + 0,66%	151	99,34
A candidatura	151	99,34 + 0,01%	150	99,33
En blanco	1	0,65 - 0,01%	1	0,66
Votos nulos	0	0 - 0,65%	1	0,65

2023			Comparado con 10 N - 2019			
Candidaturas	Votos	%	Candidaturas	Votos	%	
 PP	63	41,44	+ 7,01	 PP	52	34,43
 PSOE	51	33,55	+ 5,74	 PSOE	42	27,81
 EXISTE	25	16,44	- 6,73	 ¡TERUEL EXISTE!	35	23,17
 VOX	8	5,26	+ 0,63	 VOX	7	4,63
 SUMAR	4	2,63				
 ESCAÑOS EN BLANCO	0	0				
 FO	0	0				
 PUM+J	0	0	0	 PUM+J	0	0
 PAR	0	0				
 RECORTES CERO	0	0				
 PCTE	0	0				
 F.I.A.	0	0				
 PACMA	0	0	0	 PACMA	0	0



















2023	Comparado con 10 N - 2019			
	Votos	%	Votos	%
Participación	128	84,21 + 9,05%	112	75,16
Abstención	24	15,78 -9,05%	37	24,83
Votos válidos	128	100 + 0,90%	111	99,10
A candidatura	127	99,21 + 0,12%	110	99,09
En blanco	1	0,78 -0,12%	1	0,90
Votos nulos	0	0 -0,89%	1	0,89

2023			Comparado con 10 N - 2019		
Candidaturas	Votos	%	Candidaturas	Votos	%
 PP	67	52,34 + 10,90	 PP	46	41,44
 PSOE	23	17,96 + 1,75	 PSOE	18	16,21
 VOX	23	17,96 + 0,85	 VOX	19	17,11
 EXISTE	12	9,37 -9,54	 ¡TERUEL EXISTE!	21	18,91
 SUMAR	1	0,78			
 PCTE	1	0,78			
 ESCAÑOS EN BLANCO	0	0			
 FO	0	0			
 PUM+J	0	0 0	 PUM+J	0	0
 PAR	0	0			
 RECORTES CERO	0	0			
 F.I.A.	0	0			
 PACMA	0	0 0	 PACMA	0	0




















2023	Comparado con 10 N - 2019			
	Votos	%	Votos	%
Participación	1.079	72,61 + 1,34%	1.109	71,27
Abstención	407	27,38 -1,34%	447	28,72
Votos válidos	1.071	99,25 + 0,07%	1.100	99,18
A candidatura	1.068	99,71 + 0,35%	1.093	99,36
En blanco	3	0,28 -0,35%	7	0,63
Votos nulos	8	0,74 -0,07%	9	0,81

2023			Comparado con 10 N - 2019			
Candidaturas	Votos	%	Candidaturas	Votos	%	
 PSOE	452	42,20	+ 3,66	 PSOE	424	38,54
 PP	318	29,69	+ 5,69	 PP	264	24
 VOX	157	14,65	-1,98	 VOX	183	16,63
 EXISTE	91	8,49	-2,60	 ¡TERUEL EXISTE!	122	11,09
 SUMAR	46	4,29				
 PAR	3	0,28				
 FO	1	0,09				
ESCAÑOS EN BLANCO	0	0				
 PUM+J	0	0	0	 PUM+J	0	0
 RECORTES CERO	0	0				
 PCTE	0	0				
 F.I.A.	0	0				
 PACMA	0	0	-0,09	 PACMA	1	0,09




















2023	Comparado con 10 N - 2019				
	Votos	%		Votos	%
Participación	589	74,27	-0,04%	593	74,31
Abstención	204	25,72	+0,04%	205	25,68
Votos válidos	581	98,64	-0,68%	589	99,32
A candidatura	578	99,48	+0,16%	585	99,32
En blanco	3	0,51	-0,16%	4	0,67
Votos nulos	8	1,35	+0,68%	4	0,67

2023			Comparado con 10 N - 2019			
Candidaturas	Votos	%		Candidaturas	Votos	%
 PSOE	195	33,56	+1,82	 PSOE	187	31,74
 PP	164	28,22	+10,23	 PP	106	17,99
 EXISTE	86	14,80	-13,04	 ¡TERUEL EXISTE!	164	27,84
 VOX	69	11,87	+0,16	 VOX	69	11,71
 SUMAR	37	6,36				
 PAR	18	3,09				
 PACMA	6	1,03	+0,87	 PACMA	1	0,16
ESCAÑOS EN BLANCO	1	0,17				
 FO	1	0,17				
 PUM+J	1	0,17	-0,33	 PUM+J	3	0,50
 RECORTES CERO	0	0				
 PCTE	0	0				
 F.I.A.	0	0				



















2023	Comparado con 10 N - 2019			
	Votos	%	Votos	%
Participación	148	77,48 -0,35%	144	77,83
Abstención	43	22,51 + 0,35%	41	22,16
Votos válidos	144	97,29 -2,01%	143	99,30
A candidatura	142	98,61 -1,39%	143	100,00
En blanco	2	1,38 + 1,38%	0	0,00
Votos nulos	4	2,70 + 2,01%	1	0,69

2023			Comparado con 10 N - 2019			
Candidaturas	Votos	%	Candidaturas	Votos	%	
 PSOE	50	34,72	+ 3,26	 PSOE	45	31,46
 PP	50	34,72	+ 13,75	 PP	30	20,97
 VOX	28	19,44	-5,73	 VOX	36	25,17
 EXISTE	10	6,94	-2,85	 ¡TERUEL EXISTE!	14	9,79
 SUMAR	4	2,77				
 ESCAÑOS EN BLANCO	0	0				
 FO	0	0				
 PUM+J	0	0	0	 PUM+J	0	0
 PAR	0	0				
 RECORTES CERO	0	0				
 PCTE	0	0				
 F.I.A.	0	0				
 PACMA	0	0	0	 PACMA	0	0




















2023	Comparado con 10 N - 2019			
	Votos	%	Votos	%
Participación	30	75 +2,66%	34	72,34
Abstención	10	25 -2,65%	13	27,65
Votos válidos	30	100 0%	34	100,00
A candidatura	30	100 0%	34	100,00
En blanco	0	0 0%	0	0,00
Votos nulos	0	0 0%	0	0,00

2023			Comparado con 10 N - 2019			
Candidaturas	Votos	%	Candidaturas	Votos	%	
 PSOE	11	36,66	+ 10,19	 PSOE	9	26,47
 EXISTE	8	26,66	+ 9,02	 ¡TERUEL EXISTE!	6	17,64
 PP	6	20	-3,52	 PP	8	23,52
 VOX	3	10	-4,70	 VOX	5	14,70
 SUMAR	2	6,66				
 ESCAÑOS EN BLANCO	0	0				
 FO	0	0				
 PUM+J	0	0	0	 PUM+J	0	0
 PAR	0	0				
 RECORTES CERO	0	0				
 PCTE	0	0				
 F.I.A.	0	0				
 PACMA	0	0	-2,94	 PACMA	1	2,94




















2023	Comparado con 10 N - 2019			
	Votos	%	Votos	%
Participación	254	77,67 +6,72%	215	70,95
Abstención	73	22,32 -6,72%	88	29,04
Votos válidos	254	100 0%	215	100,00
A candidatura	253	99,60 +0,54%	213	99,06
En blanco	1	0,39 -0,54%	2	0,93
Votos nulos	0	0 0%	0	0,00

2023			Comparado con 10 N - 2019		
Candidaturas	Votos	%	Candidaturas	Votos	%
 PP	115	45,27 +13,18	 PP	69	32,09
 PSOE	67	26,37 -3,86	 PSOE	65	30,23
 VOX	29	11,41 -2,54	 VOX	30	13,95
 EXISTE	19	7,48 -0,89	 ¡TERUEL EXISTE!	18	8,37
 SUMAR	14	5,51			
 PAR	8	3,14			
 PUM+J	1	0,39 -0,07	 PUM+J	1	0,46
ESCAÑOS EN BLANCO	0	0			
 FO	0	0			
 RECORTES CERO	0	0			
 PCTE	0	0			
 F.I.A.	0	0			
 PACMA	0	0 -1,39	 PACMA	3	1,39




















2023	Comparado con 10 N - 2019			
	Votos	%	Votos	%
Participación	8.012	72 + 1,92%	7.872	70,08
Abstención	3.115	27,99 -1,92%	3.360	29,91
Votos válidos	7.949	99,21 + 0,12%	7.801	99,09
A candidatura	7.893	99,29 + 0,12%	7.737	99,17
En blanco	56	0,70 -0,12%	64	0,82
Votos nulos	63	0,78 -0,12%	71	0,90

2023			Comparado con 10 N - 2019			
Candidaturas	Votos	%	Candidaturas	Votos	%	
 PP	2.831	35,61	+ 12,48	 PP	1.805	23,13
 PSOE	2.523	31,73	+ 4,49	 PSOE	2.125	27,24
 VOX	1.149	14,45	-3,03	 VOX	1.364	17,48
 EXISTE	747	9,39	-7,63	 ¡TERUEL EXISTE!	1.328	17,02
 SUMAR	530	6,66				
 PAR	33	0,41				
 RECORTES CERO	28	0,35				
 PACMA	18	0,22	-0,13	 PACMA	28	0,35
 ESCAÑOS EN BLANCO	16	0,20				
 PCTE	8	0,10				
 FO	5	0,06				
 F.I.A.	3	0,03				
 PUM+J	2	0,02	-0,04	 PUM+J	5	0,06




















2023	Comparado con 10 N - 2019			
	Votos	%	Votos	%
Participación	1.906	78,21 + 5,27%	1.828	72,94
Abstención	531	21,78 - 5,27%	678	27,05
Votos válidos	1.894	99,37 - 0,08%	1.818	99,45
A candidatura	1.886	99,57 + 0,02%	1.810	99,55
En blanco	8	0,42 - 0,02%	8	0,44
Votos nulos	12	0,62 + 0,08%	10	0,54

2023			Comparado con 10 N - 2019		
Candidaturas	Votos	%	Candidaturas	Votos	%
 PSOE	628	33,15 + 5,71	 PSOE	499	27,44
 PP	551	29,09 + 7,70	 PP	389	21,39
 EXISTE	336	17,74 - 10,47	 ¡TERUEL EXISTE!	513	28,21
 VOX	186	9,82 + 0,53	 VOX	169	9,29
 SUMAR	159	8,39			
 PAR	7	0,36			
 PACMA	7	0,36 + 0,03	 PACMA	6	0,33
 FO	4	0,21			
 ESCAÑOS EN BLANCO	3	0,15			
 PUM+J	3	0,15 + 0,10	 PUM+J	1	0,05
 PCTE	1	0,05			
 F.I.A.	1	0,05			
 RECORTES CERO	0	0			


















2023			Comparado con 10 N - 2019	
	Votos	%	Votos	%
Participación	325	80,24 + 9,73%	299	70,51
Abstención	80	19,75 -9,73%	125	29,48
Votos válidos	323	99,38 + 0,05%	297	99,33
A candidatura	323	100 + 0,34%	296	99,66
En blanco	0	0 -0,33%	1	0,33
Votos nulos	2	0,61 -0,05%	2	0,66

2023			Comparado con 10 N - 2019		
Candidaturas	Votos	%	Candidaturas	Votos	%
 PP	120	37,15 + 12,24	 PP	74	24,91
 EXISTE	76	23,52 -8,80	 ¡TERUEL EXISTE!	96	32,32
 PSOE	74	22,91 -0,65	 PSOE	70	23,56
 VOX	41	12,69 + 2,26	 VOX	31	10,43
 SUMAR	7	2,16			
 PAR	3	0,92			
 FO	1	0,30			
 PACMA	1	0,30 + 0,30	 PACMA	0	0
 ESCAÑOS EN BLANCO	0	0			
 PUM+J	0	0 0	 PUM+J	0	0
 RECORTES CERO	0	0			
 PCTE	0	0			
 F.I.A.	0	0			



















2023	Comparado con 10 N - 2019			
	Votos	%	Votos	%
Participación	230	80,98 + 0,32%	217	80,66
Abstención	54	19,01 -0,32%	52	19,33
Votos válidos	230	100 + 0,47%	216	99,53
A candidatura	229	99,56 -0,44%	216	100,00
En blanco	1	0,43 + 0,43%	0	0,00
Votos nulos	0	0 -0,46%	1	0,46

2023			Comparado con 10 N - 2019		
Candidaturas	Votos	%	Candidaturas	Votos	%
 PP	91	39,56 + 20,58	 PP	41	18,98
 PSOE	70	30,43 + 4,97	 PSOE	55	25,46
 VOX	29	12,60 + 4,73	 VOX	17	7,87
 EXISTE	18	7,82 -29,68	 ¡TERUEL EXISTE!	81	37,50
 PAR	15	6,52			
 SUMAR	6	2,60			
 ESCAÑOS EN BLANCO	0	0			
 FO	0	0			
 PUM+J	0	0 0	 PUM+J	0	0
 RECORTES CERO	0	0			
 PCTE	0	0			
 F.I.A.	0	0			
 PACMA	0	0 0	 PACMA	0	0



















2023			Comparado con 10 N - 2019	
	Votos	%	Votos	%
Participación	85	85,85 + 11,82%	77	74,03
Abstención	14	14,14 -11,82%	27	25,96
Votos válidos	84	98,82 -1,18%	77	100,00
A candidatura	84	100 + 1,30%	76	98,70
En blanco	0	0 -1,29%	1	1,29
Votos nulos	1	1,17 + 1,17%	0	0,00

2023			Comparado con 10 N - 2019			
Candidaturas	Votos	%	Candidaturas	Votos	%	
 PSOE	25	29,76	+ 2,49	 PSOE	21	27,27
 PP	25	29,76	+ 6,39	 PP	18	23,37
 EXISTE	19	22,61	-18,94	 ¡TERUEL EXISTE!	32	41,55
 VOX	6	7,14	+ 3,25	 VOX	3	3,89
 SUMAR	4	4,76				
 PCTE	3	3,57				
 PAR	2	2,38				
 ESCAÑOS EN BLANCO	0	0				
 FO	0	0				
 PUM+J	0	0	0	 PUM+J	0	0
 RECORTES CERO	0	0				
 F.I.A.	0	0				
 PACMA	0	0	0	 PACMA	0	0




















2023	Comparado con 10 N - 2019			
	Votos	%	Votos	%
Participación	324	72 +0,88%	330	71,12
Abstención	126	28 -0,87%	134	28,87
Votos válidos	321	99,07 +0,59%	325	98,48
A candidatura	319	99,37 -0,32%	324	99,69
En blanco	2	0,62 +0,32%	1	0,30
Votos nulos	3	0,92 -0,59%	5	1,51

2023			Comparado con 10 N - 2019			
Candidaturas	Votos	%	Candidaturas	Votos	%	
 PSOE	109	33,95	+ 9,03	 PSOE	81	24,92
 PP	75	23,36	+ 8,29	 PP	49	15,07
 EXISTE	56	17,44	-20,09	 ¡TERUEL EXISTE!	122	37,53
 VOX	44	13,70	-1,06	 VOX	48	14,76
 SUMAR	22	6,85				
 PAR	10	3,11				
 FO	3	0,93				
ESCAÑOS EN BLANCO	0	0				
 PUM+J	0	0	0	 PUM+J	0	0
 RECORTES CERO	0	0				
 PCTE	0	0				
 F.I.A.	0	0				
 PACMA	0	0	-0,61	 PACMA	2	0,61




















2023	Comparado con 10 N - 2019			
	Votos	%	Votos	%
Participación	19	86,36 +3,03%	15	83,33
Abstención	3	13,63 -3,03%	3	16,66
Votos válidos	19	100 +6,67%	14	93,33
A candidatura	19	100 0%	14	100,00
En blanco	0	0 0%	0	0,00
Votos nulos	0	0 -6,66%	1	6,66

2023			Comparado con 10 N - 2019			
Candidaturas	Votos	%	Candidaturas	Votos	%	
 PP	12	63,15	+6,01	 PP	8	57,14
 PSOE	5	26,31	+19,17	 PSOE	1	7,14
 EXISTE	2	10,52	+3,38	 ¡TERUEL EXISTE!	1	7,14
ESCAÑOS EN BLANCO	0	0				
 FO	0	0				
 PUM+J	0	0	0	 PUM+J	0	0
 VOX	0	0	-14,28	 VOX	2	14,28
 PAR	0	0				
 RECORTES CERO	0	0				
 SUMAR	0	0				
 PCTE	0	0				
 F.I.A.	0	0				
 PACMA	0	0	0	 PACMA	0	0




















2023	Comparado con 10 N - 2019				
	Votos	%		Votos	%
Participación	16	94,11	-5,89%	16	100,00
Abstención	1	5,88	+5,88%	0	0,00
Votos válidos	16	100	0%	16	100,00
A candidatura	16	100	0%	16	100,00
En blanco	0	0	0%	0	0,00
Votos nulos	0	0	0%	0	0,00

2023			Comparado con 10 N - 2019			
Candidaturas	Votos	%		Candidaturas	Votos	%
 PP	15	93,75	0	 PP	15	93,75
 VOX	1	6,25	+6,25	 VOX	0	0
 ESCAÑOS EN BLANCO	0	0				
 PSOE	0	0	-6,25	 PSOE	1	6,25
 FO	0	0				
 PUM+J	0	0	0	 PUM+J	0	0
 PAR	0	0				
 RECORTES CERO	0	0				
 SUMAR	0	0				
 EXISTE	0	0	0	 ¡TERUEL EXISTE!	0	0
 PCTE	0	0				
 F.I.A.	0	0				
 PACMA	0	0	0	 PACMA	0	0




















2023	Comparado con 10 N - 2019			
	Votos	%	Votos	%
Participación	45	66,17 +6,17%	42	60,00
Abstención	23	33,82 -6,18%	28	40,00
Votos válidos	45	100 0%	42	100,00
A candidatura	45	100 0%	42	100,00
En blanco	0	0 0%	0	0,00
Votos nulos	0	0 0%	0	0,00

2023			Comparado con 10 N - 2019		
Candidaturas	Votos	%	Candidaturas	Votos	%
 PP	18	40 +11,43	 PP	12	28,57
 EXISTE	10	22,22 +0,80	 ¡TERUEL EXISTE!	9	21,42
 VOX	8	17,77 +1,11	 VOX	7	16,66
 PSOE	7	15,55 +1,27	 PSOE	6	14,28
 SUMAR	2	4,44			
 ESCAÑOS EN BLANCO	0	0			
 FO	0	0			
 PUM+J	0	0 0	 PUM+J	0	0
 PAR	0	0			
 RECORTES CERO	0	0			
 PCTE	0	0			
 F.I.A.	0	0			
 PACMA	0	0 0	 PACMA	0	0



















2023	Comparado con 10 N - 2019				
	Votos	%		Votos	%
Participación	20	90,90	-4,55%	21	95,45
Abstención	2	9,09	+4,55%	1	4,54
Votos válidos	20	100	0%	21	100,00
A candidatura	20	100	0%	21	100,00
En blanco	0	0	0%	0	0,00
Votos nulos	0	0	0%	0	0,00

2023			Comparado con 10 N - 2019			
Candidaturas	Votos	%		Candidaturas	Votos	%
 PP	12	60	+17,15	 PP	9	42,85
 VOX	3	15	+0,72	 VOX	3	14,28
 EXISTE	3	15	-8,80	 ¡TERUEL EXISTE!	5	23,80
 PSOE	1	5	-9,28	 PSOE	3	14,28
 PAR	1	5				
 ESCAÑOS EN BLANCO	0	0				
 FO	0	0				
 PUM+J	0	0	0	 PUM+J	0	0
 RECORTES CERO	0	0				
 SUMAR	0	0				
 PCTE	0	0				
 F.I.A.	0	0				
 PACMA	0	0	0	 PACMA	0	0



















2023	Comparado con 10 N - 2019			
	Votos	%	Votos	%
Participación	29	93,54 + 9,67%	26	83,87
Abstención	2	6,45 -9,67%	5	16,12
Votos válidos	29	100 + 3,85%	25	96,15
A candidatura	29	100 0%	25	100,00
En blanco	0	0 0%	0	0,00
Votos nulos	0	0 -3,84%	1	3,84

2023			Comparado con 10 N - 2019		
Candidaturas	Votos	%	Candidaturas	Votos	%
 PP	22	75,86 + 19,86	 PP	14	56
 VOX	3	10,34 + 2,34	 VOX	2	8
 PSOE	2	6,89 -9,11	 PSOE	4	16
 EXISTE	2	6,89 -9,11	 ¡TERUEL EXISTE!	4	16
 ESCAÑOS EN BLANCO	0	0			
 FO	0	0			
 PUM+J	0	0 0	 PUM+J	0	0
 PAR	0	0			
 RECORTES CERO	0	0			
 SUMAR	0	0			
 PCTE	0	0			
 F.I.A.	0	0			
 PACMA	0	0 0	 PACMA	0	0



















2023	Comparado con 10 N - 2019			
	Votos	%	Votos	%
Participación	3.868	69,34 + 0,01%	4.024	69,33
Abstención	1.710	30,65 -0,01%	1.780	30,66
Votos válidos	3.816	98,65 -0,52%	3.991	99,17
A candidatura	3.783	99,13 -0,59%	3.980	99,72
En blanco	33	0,86 + 0,59%	11	0,27
Votos nulos	52	1,34 + 0,52%	33	0,82

2023			Comparado con 10 N - 2019			
Candidaturas	Votos	%	Candidaturas	Votos	%	
 PSOE	1.420	37,21	+ 6,09	 PSOE	1.242	31,12
 PP	975	25,55	+ 10,07	 PP	618	15,48
 VOX	575	15,06	+ 1,48	 VOX	542	13,58
 EXISTE	416	10,90	-15,60	 ¡TERUEL EXISTE!	1.058	26,50
 SUMAR	326	8,54				
 PAR	37	0,96				
 PACMA	12	0,31	-0,14	 PACMA	18	0,45
 FO	8	0,20				
 PCTE	7	0,18				
ESCAÑOS EN BLANCO	5	0,13				
 PUM+J	2	0,05	0	 PUM+J	2	0,05
 RECORTES CERO	0	0				
 F.I.A.	0	0				




















2023	Comparado con 10 N - 2019			
	Votos	%	Votos	%
Participación	77	81,05 + 8,05%	73	73,00
Abstención	18	18,94 -8,06%	27	27,00
Votos válidos	77	100 + 1,37%	72	98,63
A candidatura	75	97,40 -2,60%	72	100,00
En blanco	2	2,59 + 2,59%	0	0,00
Votos nulos	0	0 -1,36%	1	1,36

2023			Comparado con 10 N - 2019			
Candidaturas	Votos	%	Candidaturas	Votos	%	
 VOX	24	31,16	+ 2	 VOX	21	29,16
 PSOE	22	28,57	+ 7,74	 PSOE	15	20,83
 PP	22	28,57	+ 6,35	 PP	16	22,22
 SUMAR	6	7,79				
 EXISTE	1	1,29	-9,82	 ¡TERUEL EXISTE!	8	11,11
ESCAÑOS EN BLANCO	0	0				
 FO	0	0				
 PUM+J	0	0	0	 PUM+J	0	0
 PAR	0	0				
 RECORTES CERO	0	0				
 PCTE	0	0				
 F.I.A.	0	0				
 PACMA	0	0	0	 PACMA	0	0




















2023			Comparado con 10 N - 2019		
	Votos	%	Votos	%	
Participación	122	85,31	+ 6,84%	113	78,47
Abstención	21	14,68	-6,84%	31	21,52
Votos válidos	121	99,18	-0,82%	113	100,00
A candidatura	120	99,17	+ 0,94%	111	98,23
En blanco	1	0,82	-0,94%	2	1,76
Votos nulos	1	0,81	+ 0,81%	0	0,00

2023					Comparado con 10 N - 2019				
Candidaturas	Votos	%			Candidaturas	Votos	%		
 PSOE	54	44,62	+ 4,80		 PSOE	45	39,82		
 PP	28	23,14	-2,52		 PP	29	25,66		
 SUMAR	15	12,39							
 VOX	13	10,74	+ 2,78		 VOX	9	7,96		
 EXISTE	8	6,61	+ 2,19		 ¡TERUEL EXISTE!	5	4,42		
ESCAÑOS EN BLANCO	2	1,65							
 FO	0	0							
 PUM+J	0	0	0		 PUM+J	0	0		
 PAR	0	0							
 RECORTES CERO	0	0							
 PCTE	0	0							
 F.I.A.	0	0							
 PACMA	0	0	0		 PACMA	0	0		




















2023	Comparado con 10 N - 2019			
	Votos	%	Votos	%
Participación	138	83,63 +4,10%	136	79,53
Abstención	27	16,36 -4,10%	35	20,46
Votos válidos	133	96,37 -3,63%	136	100,00
A candidatura	133	100 0%	136	100,00
En blanco	0	0 0%	0	0,00
Votos nulos	5	3,62 +3,62%	0	0,00

2023			Comparado con 10 N - 2019		
Candidaturas	Votos	%	Candidaturas	Votos	%
 PP	62	46,61 +7,64	 PP	53	38,97
 PSOE	38	28,57 +10,19	 PSOE	25	18,38
 EXISTE	24	18,04 -9,90	 ¡TERUEL EXISTE!	38	27,94
 VOX	9	6,76 +1,62	 VOX	7	5,14
 ESCAÑOS EN BLANCO	0	0			
 FO	0	0			
 PUM+J	0	0 0	 PUM+J	0	0
 PAR	0	0			
 RECORTES CERO	0	0			
 SUMAR	0	0			
 PCTE	0	0			
 F.I.A.	0	0			
 PACMA	0	0 0	 PACMA	0	0



















2023	Comparado con 10 N - 2019			
	Votos	%	Votos	%
Participación	419	77,73 + 0,13%	454	77,60
Abstención	120	22,26 -0,13%	131	22,39
Votos válidos	418	99,76 + 0,43%	451	99,33
A candidatura	417	99,76 + 0,21%	449	99,55
En blanco	1	0,23 -0,21%	2	0,44
Votos nulos	1	0,23 -0,43%	3	0,66

2023			Comparado con 10 N - 2019			
Candidaturas	Votos	%	Candidaturas	Votos	%	
 PSOE	185	44,25	+ 2,35	 PSOE	189	41,90
 PP	125	29,90	+ 15,05	 PP	67	14,85
 VOX	53	12,67	+ 0,04	 VOX	57	12,63
 EXISTE	30	7,17	-6,13	 ¡TERUEL EXISTE!	60	13,30
 SUMAR	20	4,78				
 PACMA	2	0,47	+ 0,25	 PACMA	1	0,22
 PAR	1	0,23				
 PCTE	1	0,23				
 ESCAÑOS EN BLANCO	0	0				
 FO	0	0				
 PUM+J	0	0	0	 PUM+J	0	0
 RECORTES CERO	0	0				
 F.I.A.	0	0				




















2023	Comparado con 10 N - 2019			
	Votos	%	Votos	%
Participación	49	60,49 + 0,25%	50	60,24
Abstención	32	39,50 -0,25%	33	39,75
Votos válidos	49	100 0%	50	100,00
A candidatura	49	100 0%	50	100,00
En blanco	0	0 0%	0	0,00
Votos nulos	0	0 0%	0	0,00

2023			Comparado con 10 N - 2019			
Candidaturas	Votos	%	Candidaturas	Votos	%	
 PP	23	46,93	+ 10,93	 PP	18	36
 PSOE	17	34,69	-3,31	 PSOE	19	38
 VOX	7	14,28	-1,72	 VOX	8	16
 SUMAR	1	2,04				
 F.I.A.	1	2,04				
ESCAÑOS  EN BLANCO	0	0				
 FO	0	0				
 PUM+J	0	0	0	 PUM+J	0	0
 PAR	0	0				
 RECORTES CERO	0	0				
 EXISTE	0	0	-6	 ¡TERUEL EXISTE!	3	6
 PCTE	0	0				
 PACMA	0	0	0	 PACMA	0	0




















2023	Comparado con 10 N - 2019			
	Votos	%	Votos	%
Participación	17	89,47 + 13%	13	76,47
Abstención	2	10,52 -13%	4	23,52
Votos válidos	17	100 0%	13	100,00
A candidatura	17	100 0%	13	100,00
En blanco	0	0 0%	0	0,00
Votos nulos	0	0 0%	0	0,00

2023			Comparado con 10 N - 2019			
Candidaturas	Votos	%	Candidaturas	Votos	%	
 PSOE	7	41,17	-20,36	 PSOE	8	61,53
 PP	6	35,29	+ 19,91	 PP	2	15,38
 VOX	4	23,52	+ 23,52	 VOX	0	0
ESCAÑOS EN BLANCO	0	0				
 FO	0	0				
 PUM+J	0	0	0	 PUM+J	0	0
 PAR	0	0				
 RECORTES CERO	0	0				
 SUMAR	0	0				
 EXISTE	0	0	-7,69	 ¡TERUEL EXISTE!	1	7,69
 PCTE	0	0				
 F.I.A.	0	0				
 PACMA	0	0	0	 PACMA	0	0




















2023	Comparado con 10 N - 2019			
	Votos	%	Votos	%
Participación	171	74,67 +6,77%	165	67,90
Abstención	58	25,32 -6,77%	78	32,09
Votos válidos	171	100 0%	165	100,00
A candidatura	170	99,41 +1,23%	162	98,18
En blanco	1	0,58 -1,23%	3	1,81
Votos nulos	0	0 0%	0	0,00

2023			Comparado con 10 N - 2019			
Candidaturas	Votos	%	Candidaturas	Votos	%	
 PP	66	38,59	+ 10,72	 PP	46	27,87
 PSOE	52	30,40	+ 2,53	 PSOE	46	27,87
 VOX	20	11,69	-6,49	 VOX	30	18,18
 EXISTE	18	10,52	-5,84	 ¡TERUEL EXISTE!	27	16,36
 SUMAR	11	6,43				
 PAR	3	1,75				
 ESCAÑOS EN BLANCO	0	0				
 FO	0	0				
 PUM+J	0	0	0	 PUM+J	0	0
 RECORTES CERO	0	0				
 PCTE	0	0				
 F.I.A.	0	0				
 PACMA	0	0	0	 PACMA	0	0




















2023	Comparado con 10 N - 2019			
	Votos	%	Votos	%
Participación	97	79,50 + 6,92%	90	72,58
Abstención	25	20,49 - 6,92%	34	27,41
Votos válidos	97	100 0%	90	100,00
A candidatura	96	98,96 - 1,04%	90	100,00
En blanco	1	1,03 + 1,03%	0	0,00
Votos nulos	0	0 0%	0	0,00

2023			Comparado con 10 N - 2019			
Candidaturas	Votos	%	Candidaturas	Votos	%	
 PP	39	40,20	+ 4,65	 PP	32	35,55
 PSOE	32	32,98	+ 1,87	 PSOE	28	31,11
 PAR	10	10,30				
 VOX	6	6,18	- 1,59	 VOX	7	7,77
 EXISTE	5	5,15	- 10,40	 ¡TERUEL EXISTE!	14	15,55
 SUMAR	4	4,12				
 ESCAÑOS EN BLANCO	0	0				
 FO	0	0				
 PUM+J	0	0	0	 PUM+J	0	0
 RECORTES CERO	0	0				
 PCTE	0	0				
 F.I.A.	0	0				
 PACMA	0	0	0	 PACMA	0	0



















2023	Comparado con 10 N - 2019				
	Votos	%		Votos	%
Participación	77	78,57	-1,82%	82	80,39
Abstención	21	21,42	+1,82%	20	19,60
Votos válidos	77	100	+2,44%	80	97,56
A candidatura	75	97,40	-1,35%	79	98,75
En blanco	2	2,59	+1,34%	1	1,25
Votos nulos	0	0	-2,43%	2	2,43

2023			Comparado con 10 N - 2019			
Candidaturas	Votos	%		Candidaturas	Votos	%
 PP	32	41,55	+1,55	 PP	32	40
 EXISTE	20	25,97	+2,22	 ¡TERUEL EXISTE!	19	23,75
 PSOE	12	15,58	-4,42	 PSOE	16	20
 VOX	10	12,98	-2,02	 VOX	12	15
 SUMAR	1	1,29				
 ESCAÑOS EN BLANCO	0	0				
 FO	0	0				
 PUM+J	0	0	0	 PUM+J	0	0
 PAR	0	0				
 RECORTES CERO	0	0				
 PCTE	0	0				
 F.I.A.	0	0				
 PACMA	0	0	0	 PACMA	0	0




















2023	Comparado con 10 N - 2019			
	Votos	%	Votos	%
Participación	20	90,90 0%	20	90,90
Abstención	2	9,09 0%	2	9,09
Votos válidos	19	95 -5%	20	100,00
A candidatura	19	100 0%	20	100,00
En blanco	0	0 0%	0	0,00
Votos nulos	1	5 +5%	0	0,00

2023			Comparado con 10 N - 2019			
Candidaturas	Votos	%	Candidaturas	Votos	%	
 PP	9	47,36	+ 12,36	 PP	7	35
 VOX	3	15,78	+ 5,78	 VOX	2	10
 EXISTE	3	15,78	-14,22	 ¡TERUEL EXISTE!	6	30
 PSOE	2	10,52	+ 5,52	 PSOE	1	5
 SUMAR	2	10,52				
 ESCAÑOS EN BLANCO	0	0				
 FO	0	0				
 PUM+J	0	0	0	 PUM+J	0	0
 PAR	0	0				
 RECORTES CERO	0	0				
 PCTE	0	0				
 F.I.A.	0	0				
 PACMA	0	0	0	 PACMA	0	0




















2023	Comparado con 10 N - 2019			
	Votos	%	Votos	%
Participación	333	72,86 + 8,44%	288	64,42
Abstención	124	27,13 - 8,44%	159	35,57
Votos válidos	333	100 0%	288	100,00
A candidatura	333	100 + 0,35%	287	99,65
En blanco	0	0 - 0,34%	1	0,34
Votos nulos	0	0 0%	0	0,00

2023			Comparado con 10 N - 2019			
Candidaturas	Votos	%	Candidaturas	Votos	%	
 PP	142	42,64	+ 8,62	 PP	98	34,02
 PSOE	95	28,52	+ 3,87	 PSOE	71	24,65
 EXISTE	41	12,31	- 5,05	 ¡TERUEL EXISTE!	50	17,36
 VOX	35	10,51	+ 2,18	 VOX	24	8,33
 SUMAR	18	5,40				
 PUM+J	1	0,30	+ 0,30	 PUM+J	0	0
 PACMA	1	0,30	- 0,39	 PACMA	2	0,69
ESCAÑOS EN BLANCO	0	0				
 FO	0	0				
 PAR	0	0				
 RECORTES CERO	0	0				
 PCTE	0	0				
 F.I.A.	0	0				




















2023	Comparado con 10 N - 2019			
	Votos	%	Votos	%
Participación	150	78,53 + 7,95%	144	70,58
Abstención	41	21,46 - 7,95%	60	29,41
Votos válidos	149	99,33 + 0,03%	143	99,30
A candidatura	148	99,32 + 0,02%	142	99,30
En blanco	1	0,67 - 0,02%	1	0,69
Votos nulos	1	0,66 - 0,03%	1	0,69

2023			Comparado con 10 N - 2019			
Candidaturas	Votos	%	Candidaturas	Votos	%	
 PP	67	44,96	-1,19	 PP	66	46,15
 VOX	36	24,16	+ 4,58	 VOX	28	19,58
 PSOE	22	14,76	+ 2,88	 PSOE	17	11,88
 EXISTE	15	10,06	-4,62	 ¡TERUEL EXISTE!	21	14,68
 SUMAR	5	3,35				
 PAR	3	2,01				
 ESCAÑOS EN BLANCO	0	0				
 FO	0	0				
 PUM+J	0	0	0	 PUM+J	0	0
 RECORTES CERO	0	0				
 PCTE	0	0				
 F.I.A.	0	0				
 PACMA	0	0	0	 PACMA	0	0











2023	Comparado con 10 N - 2019			
	Votos	%	Votos	%
Participación	89	86,40 + 2,25%	85	84,15
Abstención	14	13,59 -2,25%	16	15,84
Votos válidos	88	98,87 + 1,23%	83	97,64
A candidatura	88	100 + 1,21%	82	98,79
En blanco	0	0 -1,20%	1	1,20
Votos nulos	1	1,12 -1,23%	2	2,35

2023			Comparado con 10 N - 2019			
Candidaturas	Votos	%	Candidaturas	Votos	%	
 PSOE	29	32,95	-3,19	 PSOE	30	36,14
 PP	29	32,95	+ 4,04	 PP	24	28,91
 EXISTE	11	12,50	+ 0,46	 ¡TERUEL EXISTE!	10	12,04
 VOX	10	11,36	+ 2,93	 VOX	7	8,43
 SUMAR	7	7,95				
 ESCAÑOS EN BLANCO	1	1,13				
 PACMA	1	1,13	+ 1,13	 PACMA	0	0
 FO	0	0				
 PUM+J	0	0	0	 PUM+J	0	0
 PAR	0	0				
 RECORTES CERO	0	0				
 PCTE	0	0				
 F.I.A.	0	0				




















2023	Comparado con 10 N - 2019			
	Votos	%	Votos	%
Participación	152	83,97 + 3,02%	153	80,95
Abstención	29	16,02 -3,02%	36	19,04
Votos válidos	150	98,68 + 0,65%	150	98,03
A candidatura	146	97,33 -2%	149	99,33
En blanco	4	2,66 + 2%	1	0,66
Votos nulos	2	1,31 -0,65%	3	1,96

2023			Comparado con 10 N - 2019		
Candidaturas	Votos	%	Candidaturas	Votos	%
 PP	48	32 + 6,67	 PP	38	25,33
 EXISTE	44	29,33 + 8,67	 ¡TERUEL EXISTE!	31	20,66
 PSOE	35	23,33 -5,33	 PSOE	43	28,66
 VOX	10	6,66 -7,34	 VOX	21	14
 SUMAR	4	2,66			
 PAR	3	2			
 PUM+J	1	0,66 + 0,66	 PUM+J	0	0
 PCTE	1	0,66			
 ESCAÑOS EN BLANCO	0	0			
 FO	0	0			
 RECORTES CERO	0	0			
 F.I.A.	0	0			
 PACMA	0	0	 PACMA	0	0




















2023	Comparado con 10 N - 2019			
	Votos	%	Votos	%
Participación	49	84,48 + 4,48%	48	80,00
Abstención	9	15,51 -4,49%	12	20,00
Votos válidos	49	100 0%	48	100,00
A candidatura	49	100 0%	48	100,00
En blanco	0	0 0%	0	0,00
Votos nulos	0	0 0%	0	0,00

2023			Comparado con 10 N - 2019			
Candidaturas	Votos	%	Candidaturas	Votos	%	
 PSOE	15	30,61	+ 1,45	 PSOE	14	29,16
 SUMAR	10	20,40				
 EXISTE	10	20,40	-2,51	 ¡TERUEL EXISTE!	11	22,91
 VOX	8	16,32	+ 3,82	 VOX	6	12,50
 PP	4	8,16	-6,42	 PP	7	14,58
 PAR	1	2,04				
 F.I.A.	1	2,04				
ESCAÑOS EN BLANCO	0	0				
 FO	0	0				
 PUM+J	0	0	0	 PUM+J	0	0
 RECORTES CERO	0	0				
 PCTE	0	0				
 PACMA	0	0	0	 PACMA	0	0




















2023	Comparado con 10 N - 2019			
	Votos	%	Votos	%
Participación	87	75,65 + 3,73%	82	71,92
Abstención	28	24,34 -3,73%	32	28,07
Votos válidos	87	100 + 1,22%	81	98,78
A candidatura	87	100 0%	81	100,00
En blanco	0	0 0%	0	0,00
Votos nulos	0	0 -1,21%	1	1,21

2023			Comparado con 10 N - 2019		
Candidaturas	Votos	%	Candidaturas	Votos	%
 PP	29	33,33 + 1,24	 PP	26	32,09
 EXISTE	25	28,73 -3,36	 ¡TERUEL EXISTE!	26	32,09
 PSOE	21	24,13 + 1,91	 PSOE	18	22,22
 VOX	8	9,19 + 4,26	 VOX	4	4,93
 SUMAR	4	4,59			
 ESCAÑOS EN BLANCO	0	0			
 FO	0	0			
 PUM+J	0	0 0	 PUM+J	0	0
 PAR	0	0			
 RECORTES CERO	0	0			
 PCTE	0	0			
 F.I.A.	0	0			
 PACMA	0	0 0	 PACMA	0	0




















2023	Comparado con 10 N - 2019			
	Votos	%	Votos	%
Participación	59	76,62 + 6,86%	60	69,76
Abstención	18	23,37 -6,86%	26	30,23
Votos válidos	59	100 0%	60	100,00
A candidatura	58	98,30 -1,70%	60	100,00
En blanco	1	1,69 + 1,69%	0	0,00
Votos nulos	0	0 0%	0	0,00

2023			Comparado con 10 N - 2019			
Candidaturas	Votos	%	Candidaturas	Votos	%	
 PP	24	40,67	+ 5,67	 PP	21	35
 PSOE	15	25,42	-1,24	 PSOE	16	26,66
 VOX	8	13,55	+ 1,89	 VOX	7	11,66
 EXISTE	6	10,16	+ 3,50	 ¡TERUEL EXISTE!	4	6,66
 SUMAR	3	5,08				
 PAR	1	1,69				
 RECORTES CERO	1	1,69				
 ESCAÑOS EN BLANCO	0	0				
 FO	0	0				
 PUM+J	0	0	0	 PUM+J	0	0
 PCTE	0	0				
 F.I.A.	0	0				
 PACMA	0	0	0	 PACMA	0	0




















2023	Comparado con 10 N - 2019			
	Votos	%	Votos	%
Participación	71	81,60 + 2,34%	65	79,26
Abstención	16	18,39 - 2,34%	17	20,73
Votos válidos	71	100 0%	65	100,00
A candidatura	71	100 + 3,08%	63	96,92
En blanco	0	0 - 3,07%	2	3,07
Votos nulos	0	0 0%	0	0,00

2023			Comparado con 10 N - 2019			
Candidaturas	Votos	%	Candidaturas	Votos	%	
 PP	34	47,88	+ 7,88	 PP	26	40
 PSOE	11	15,49	+ 3,19	 PSOE	8	12,30
 VOX	9	12,67	- 5,79	 VOX	12	18,46
 PAR	9	12,67				
 EXISTE	6	8,45	- 8,47	 ¡TERUEL EXISTE!	11	16,92
 SUMAR	2	2,81				
 ESCAÑOS EN BLANCO	0	0				
 FO	0	0				
 PUM+J	0	0	0	 PUM+J	0	0
 RECORTES CERO	0	0				
 PCTE	0	0				
 F.I.A.	0	0				
 PACMA	0	0	0	 PACMA	0	0



















2023	Comparado con 10 N - 2019			
	Votos	%	Votos	%
Participación	304	81,94 +6,67%	271	75,27
Abstención	67	18,05 -6,67%	89	24,72
Votos válidos	303	99,67 -0,33%	271	100,00
A candidatura	301	99,33 -0,67%	271	100,00
En blanco	2	0,66 +0,66%	0	0,00
Votos nulos	1	0,32 +0,32%	0	0,00

2023			Comparado con 10 N - 2019		
Candidaturas	Votos	%	Candidaturas	Votos	%
 PP	121	39,93 +15,58	 PP	66	24,35
 PSOE	85	28,05 -2,57	 PSOE	83	30,62
 VOX	43	14,19 -0,93	 VOX	41	15,12
 EXISTE	27	8,91 -16,18	 ¡TERUEL EXISTE!	68	25,09
 SUMAR	21	6,93			
 PAR	2	0,66			
 ESCAÑOS EN BLANCO	1	0,33			
 PUM+J	1	0,33 +0,33	 PUM+J	0	0
 FO	0	0			
 RECORTES CERO	0	0			
 PCTE	0	0			
 F.I.A.	0	0			
 PACMA	0	0	 PACMA	0	0



















2023	Comparado con 10 N - 2019			
	Votos	%	Votos	%
Participación	36	83,72 + 8,72%	33	75,00
Abstención	7	16,27 - 8,73%	11	25,00
Votos válidos	36	100 0%	33	100,00
A candidatura	36	100 0%	33	100,00
En blanco	0	0 0%	0	0,00
Votos nulos	0	0 0%	0	0,00

2023			Comparado con 10 N - 2019			
Candidaturas	Votos	%	Candidaturas	Votos	%	
 PSOE	12	33,33	+ 3,03	 PSOE	10	30,30
 PP	12	33,33	+ 18,18	 PP	5	15,15
 EXISTE	7	19,44	- 29,04	 ¡TERUEL EXISTE!	16	48,48
 VOX	4	11,11	+ 5,05	 VOX	2	6,06
 ESCAÑOS EN BLANCO	1	2,77				
 FO	0	0				
 PUM+J	0	0	0	 PUM+J	0	0
 PAR	0	0				
 RECORTES CERO	0	0				
 SUMAR	0	0				
 PCTE	0	0				
 F.I.A.	0	0				
 PACMA	0	0	0	 PACMA	0	0




















2023	Comparado con 10 N - 2019			
	Votos	%	Votos	%
Participación	122	58,09 + 12,32%	103	45,77
Abstención	88	41,90 -12,32%	122	54,22
Votos válidos	121	99,18 -0,82%	103	100,00
A candidatura	121	100 0%	103	100,00
En blanco	0	0 0%	0	0,00
Votos nulos	1	0,81 + 0,81%	0	0,00

2023			Comparado con 10 N - 2019		
Candidaturas	Votos	%	Candidaturas	Votos	%
 PSOE	43	35,53 + 0,58	 PSOE	36	34,95
 PP	36	29,75 + 1,60	 PP	29	28,15
 EXISTE	21	17,35 -0,12	 ¡TERUEL EXISTE!	18	17,47
 SUMAR	9	7,43			
 VOX	8	6,61 + 1,76	 VOX	5	4,85
 PAR	2	1,65			
 F.I.A.	1	0,82			
 PACMA	1	0,82 -0,15	 PACMA	1	0,97
ESCAÑOS EN BLANCO	0	0			
 FO	0	0			
 PUM+J	0	0 0	 PUM+J	0	0
 RECORTES CERO	0	0			
 PCTE	0	0			




















2023	Comparado con 10 N - 2019				
	Votos	%		Votos	%
Participación	54	84,37	-6,01%	47	90,38
Abstención	10	15,62	+6,01%	5	9,61
Votos válidos	54	100	0%	47	100,00
A candidatura	54	100	0%	47	100,00
En blanco	0	0	0%	0	0,00
Votos nulos	0	0	0%	0	0,00

2023			Comparado con 10 N - 2019			
Candidaturas	Votos	%		Candidaturas	Votos	%
 PSOE	18	33,33	+5,68	 PSOE	13	27,65
 PP	17	31,48	+5,95	 PP	12	25,53
 PAR	13	24,07				
 VOX	6	11,11	-14,42	 VOX	12	25,53
ESCAÑOS EN BLANCO	0	0				
 FO	0	0				
 PUM+J	0	0	0	 PUM+J	0	0
 RECORTES CERO	0	0				
 SUMAR	0	0				
 EXISTE	0	0	-14,89	 ¡TERUEL EXISTE!	7	14,89
 PCTE	0	0				
 F.I.A.	0	0				
 PACMA	0	0	0	 PACMA	0	0



















2023	Comparado con 10 N - 2019			
	Votos	%	Votos	%
Participación	589	76,99 + 8,24%	539	68,75
Abstención	176	23 -8,25%	245	31,25
Votos válidos	586	99,49 + 0,79%	532	98,70
A candidatura	583	99,48 + 0,05%	529	99,43
En blanco	3	0,51 -0,05%	3	0,56
Votos nulos	3	0,50 -0,79%	7	1,29

2023			Comparado con 10 N - 2019			
Candidaturas	Votos	%	Candidaturas	Votos	%	
 PP	217	37,03	+ 3,20	 PP	180	33,83
 PSOE	202	34,47	+ 0,26	 PSOE	182	34,21
 EXISTE	71	12,11	+ 6,66	 ¡TERUEL EXISTE!	29	5,45
 VOX	54	9,21	+ 1,13	 VOX	43	8,08
 SUMAR	36	6,14				
 PACMA	2	0,34	-0,03	 PACMA	2	0,37
 PAR	1	0,17				
 ESCAÑOS EN BLANCO	0	0				
 FO	0	0				
 PUM+J	0	0	0	 PUM+J	0	0
 RECORTES CERO	0	0				
 PCTE	0	0				
 F.I.A.	0	0				




















2023	Comparado con 10 N - 2019			
	Votos	%	Votos	%
Participación	2.276	74,13 + 4,33%	2.173	69,80
Abstención	794	25,86 -4,33%	940	30,19
Votos válidos	2.251	98,90 -0,22%	2.154	99,12
A candidatura	2.240	99,51 + 0,16%	2.140	99,35
En blanco	11	0,48 -0,16%	14	0,64
Votos nulos	25	1,09 + 0,22%	19	0,87

2023			Comparado con 10 N - 2019			
Candidaturas	Votos	%	Candidaturas	Votos	%	
 PP	799	35,49	+ 12,79	 PP	489	22,70
 PSOE	631	28,03	+ 3,06	 PSOE	538	24,97
 EXISTE	382	16,97	-11,90	 ¡TERUEL EXISTE!	622	28,87
 VOX	309	13,72	-0,81	 VOX	313	14,53
 SUMAR	83	3,68				
 PAR	26	1,15				
 ESCAÑOS EN BLANCO	4	0,17				
 RECORTES CERO	3	0,13				
 FO	2	0,08				
 PCTE	1	0,04				
 PUM+J	0	0	0	 PUM+J	0	0
 F.I.A.	0	0				
 PACMA	0	0	0	 PACMA	0	0




















2023			Comparado con 10 N - 2019	
	Votos	%	Votos	%
Participación	1.918	76,71 + 2,11%	1.924	74,60
Abstención	582	23,28 - 2,11%	655	25,39
Votos válidos	1.895	98,80 0%	1.901	98,80
A candidatura	1.886	99,52 + 0,05%	1.891	99,47
En blanco	9	0,47 - 0,05%	10	0,52
Votos nulos	23	1,19 0%	23	1,19

2023			Comparado con 10 N - 2019		
Candidaturas	Votos	%	Candidaturas	Votos	%
 PP	874	46,12 + 9,14	 PP	703	36,98
 PSOE	578	30,50 + 1,99	 PSOE	542	28,51
 VOX	246	12,98 + 0,31	 VOX	241	12,67
 EXISTE	100	5,27 - 6,88	 ¡TERUEL EXISTE!	231	12,15
 SUMAR	68	3,58			
 PACMA	11	0,58 - 0,05	 PACMA	12	0,63
ESCAÑOS EN BLANCO	4	0,21			
 FO	3	0,15			
 PAR	1	0,05			
 PCTE	1	0,05			
 PUM+J	0	0 - 0,10	 PUM+J	2	0,10
 RECORTES CERO	0	0			
 F.I.A.	0	0			



















2023	Comparado con 10 N - 2019			
	Votos	%	Votos	%
Participación	53	77,94 +5,94%	54	72,00
Abstención	15	22,05 -5,95%	21	28,00
Votos válidos	53	100 0%	54	100,00
A candidatura	51	96,22 -3,78%	54	100,00
En blanco	2	3,77 +3,77%	0	0,00
Votos nulos	0	0 0%	0	0,00

2023			Comparado con 10 N - 2019			
Candidaturas	Votos	%	Candidaturas	Votos	%	
 PP	17	32,07	+9,85	 PP	12	22,22
 EXISTE	10	18,86	-8,91	 ¡TERUEL EXISTE!	15	27,77
 PSOE	9	16,98	-1,53	 PSOE	10	18,51
 VOX	8	15,09	-7,13	 VOX	12	22,22
 SUMAR	7	13,20				
 ESCAÑOS EN BLANCO	0	0				
 FO	0	0				
 PUM+J	0	0	0	 PUM+J	0	0
 PAR	0	0				
 RECORTES CERO	0	0				
 PCTE	0	0				
 F.I.A.	0	0				
 PACMA	0	0	0	 PACMA	0	0




















2023	Comparado con 10 N - 2019			
	Votos	%	Votos	%
Participación	65	69,14 -15,32%	87	84,46
Abstención	29	30,85 +15,32%	16	15,53
Votos válidos	63	96,92 -0,78%	85	97,70
A candidatura	63	100 +1,18%	84	98,82
En blanco	0	0 -1,17%	1	1,17
Votos nulos	2	3,07 +0,78%	2	2,29

2023			Comparado con 10 N - 2019			
Candidaturas	Votos	%	Candidaturas	Votos	%	
 PP	25	39,68	+14,98	 PP	21	24,70
 PSOE	14	22,22	-6,01	 PSOE	24	28,23
 VOX	10	15,87	+2,93	 VOX	11	12,94
 EXISTE	9	14,28	-4,54	 ¡TERUEL EXISTE!	16	18,82
 PAR	3	4,76				
 SUMAR	2	3,17				
 ESCAÑOS EN BLANCO	0	0				
 FO	0	0				
 PUM+J	0	0	-1,17	 PUM+J	1	1,17
 RECORTES CERO	0	0				
 PCTE	0	0				
 F.I.A.	0	0				
 PACMA	0	0	0	 PACMA	0	0



















2023	Comparado con 10 N - 2019			
	Votos	%	Votos	%
Participación	97	89,81 + 3,50%	82	86,31
Abstención	11	10,18 -3,50%	13	13,68
Votos válidos	97	100 + 1,22%	81	98,78
A candidatura	96	98,96 -1,04%	81	100,00
En blanco	1	1,03 + 1,03%	0	0,00
Votos nulos	0	0 -1,21%	1	1,21

2023			Comparado con 10 N - 2019			
Candidaturas	Votos	%	Candidaturas	Votos	%	
 PP	41	42,26	+ 1,52	 PP	33	40,74
 PSOE	20	20,61	-0,37	 PSOE	17	20,98
 VOX	16	16,49	+ 5,38	 VOX	9	11,11
 EXISTE	9	9,27	-6,77	 ¡TERUEL EXISTE!	13	16,04
 SUMAR	5	5,15				
 PAR	2	2,06				
 PCTE	2	2,06				
 FO	1	1,03				
ESCAÑOS EN BLANCO	0	0				
 PUM+J	0	0	0	 PUM+J	0	0
 RECORTES CERO	0	0				
 F.I.A.	0	0				
 PACMA	0	0	0	 PACMA	0	0



















2023	Comparado con 10 N - 2019			
	Votos	%	Votos	%
Participación	97	82,90 + 13,57%	52	69,33
Abstención	20	17,09 -13,57%	23	30,66
Votos válidos	97	100 + 3,85%	50	96,15
A candidatura	97	100 0%	50	100,00
En blanco	0	0 0%	0	0,00
Votos nulos	0	0 -3,84%	2	3,84

2023			Comparado con 10 N - 2019			
Candidaturas	Votos	%	Candidaturas	Votos	%	
 PP	36	37,11	-0,89	 PP	19	38
 EXISTE	29	29,89	+ 3,89	 ¡TERUEL EXISTE!	13	26
 PSOE	19	19,58	-4,42	 PSOE	12	24
 VOX	7	7,21	-0,79	 VOX	4	8
 PAR	3	3,09				
 SUMAR	3	3,09				
 ESCAÑOS EN BLANCO	0	0				
 FO	0	0				
 PUM+J	0	0	0	 PUM+J	0	0
 RECORTES CERO	0	0				
 PCTE	0	0				
 F.I.A.	0	0				
 PACMA	0	0	0	 PACMA	0	0




















2023	Comparado con 10 N - 2019			
	Votos	%	Votos	%
Participación	331	81,52 + 8,21%	327	73,31
Abstención	75	18,47 - 8,21%	119	26,68
Votos válidos	331	100 + 0,62%	325	99,38
A candidatura	331	100 + 0,31%	324	99,69
En blanco	0	0 - 0,30%	1	0,30
Votos nulos	0	0 - 0,61%	2	0,61

2023			Comparado con 10 N - 2019			
Candidaturas	Votos	%	Candidaturas	Votos	%	
 PP	160	48,33	+ 18,80	 PP	96	29,53
 PSOE	79	23,86	+ 2,02	 PSOE	71	21,84
 VOX	49	14,80	- 7,96	 VOX	74	22,76
 EXISTE	32	9,66	- 8,80	 ¡TERUEL EXISTE!	60	18,46
 SUMAR	7	2,11				
 PAR	2	0,60				
 F.I.A.	2	0,60				
ESCAÑOS EN BLANCO	0	0				
 FO	0	0				
 PUM+J	0	0	0	 PUM+J	0	0
 RECORTES CERO	0	0				
 PCTE	0	0				
 PACMA	0	0	0	 PACMA	0	0




















2023	Comparado con 10 N - 2019			
	Votos	%	Votos	%
Participación	32	91,42 +13,30%	25	78,12
Abstención	3	8,57 -13,30%	7	21,87
Votos válidos	32	100 0%	25	100,00
A candidatura	32	100 0%	25	100,00
En blanco	0	0 0%	0	0,00
Votos nulos	0	0 0%	0	0,00

2023			Comparado con 10 N - 2019			
Candidaturas	Votos	%	Candidaturas	Votos	%	
 PP	17	53,12	+29,12	 PP	6	24
 VOX	7	21,87	-34,13	 VOX	14	56
 PSOE	5	15,62	+7,62	 PSOE	2	8
 PAR	2	6,25				
 EXISTE	1	3,12	-0,88	 ¡TERUEL EXISTE!	1	4
ESCAÑOS EN BLANCO	0	0				
 FO	0	0				
 PUM+J	0	0	0	 PUM+J	0	0
 RECORTES CERO	0	0				
 SUMAR	0	0				
 PCTE	0	0				
 F.I.A.	0	0				
 PACMA	0	0	0	 PACMA	0	0




















2023	Comparado con 10 N - 2019			
	Votos	%	Votos	%
Participación	27	79,41 + 14,90%	20	64,51
Abstención	7	20,58 -14,90%	11	35,48
Votos válidos	26	96,29 -3,71%	20	100,00
A candidatura	26	100 0%	20	100,00
En blanco	0	0 0%	0	0,00
Votos nulos	1	3,70 + 3,70%	0	0,00

2023			Comparado con 10 N - 2019			
Candidaturas	Votos	%	Candidaturas	Votos	%	
 PP	12	46,15	+ 1,15	 PP	9	45
 PSOE	9	34,61	+ 9,61	 PSOE	5	25
 EXISTE	5	19,23	-0,77	 ¡TERUEL EXISTE!	4	20
 ESCAÑOS EN BLANCO	0	0				
 FO	0	0				
 PUM+J	0	0	0	 PUM+J	0	0
 VOX	0	0	0	 VOX	0	0
 PAR	0	0				
 RECORTES CERO	0	0				
 SUMAR	0	0				
 PCTE	0	0				
 F.I.A.	0	0				
 PACMA	0	0	0	 PACMA	0	0



















2023	Comparado con 10 N - 2019			
	Votos	%	Votos	%
Participación	60	88,23 +5,70%	52	82,53
Abstención	8	11,76 -5,70%	11	17,46
Votos válidos	60	100 0%	52	100,00
A candidatura	60	100 0%	52	100,00
En blanco	0	0 0%	0	0,00
Votos nulos	0	0 0%	0	0,00

2023			Comparado con 10 N - 2019			
Candidaturas	Votos	%	Candidaturas	Votos	%	
 PP	17	28,33	-6,28	 PP	18	34,61
 PSOE	15	25	+5,77	 PSOE	10	19,23
 VOX	11	18,33	+8,72	 VOX	5	9,61
 EXISTE	10	16,66	-10,26	 ¡TERUEL EXISTE!	14	26,92
 SUMAR	7	11,66				
 ESCAÑOS EN BLANCO	0	0				
 FO	0	0				
 PUM+J	0	0	0	 PUM+J	0	0
 PAR	0	0				
 RECORTES CERO	0	0				
 PCTE	0	0				
 F.I.A.	0	0				
 PACMA	0	0	0	 PACMA	0	0



















2023	Comparado con 10 N - 2019				
	Votos	%		Votos	%
Participación	463	81,51	+ 8,38%	411	73,13
Abstención	105	18,48	-8,38%	151	26,86
Votos válidos	458	98,92	-0,10%	407	99,02
A candidatura	454	99,12	-0,38%	405	99,50
En blanco	4	0,87	+ 0,38%	2	0,49
Votos nulos	5	1,07	+ 0,10%	4	0,97

2023			Comparado con 10 N - 2019			
Candidaturas	Votos	%		Candidaturas	Votos	%
 PP	184	40,17	+ 4,30	 PP	146	35,87
 PSOE	134	29,25	+ 4,44	 PSOE	101	24,81
 EXISTE	72	15,72	-4,91	 ¡TERUEL EXISTE!	84	20,63
 VOX	51	11,13	+ 0,82	 VOX	42	10,31
 SUMAR	9	1,96				
 ESCAÑOS EN BLANCO	2	0,43				
 PCTE	1	0,21				
 F.I.A.	1	0,21				
 FO	0	0				
 PUM+J	0	0	0	 PUM+J	0	0
 PAR	0	0				
 RECORTES CERO	0	0				
 PACMA	0	0	-0,24	 PACMA	1	0,24




















2023	Comparado con 10 N - 2019			
	Votos	%	Votos	%
Participación	56	84,84 + 10,65%	46	74,19
Abstención	10	15,15 -10,65%	16	25,80
Votos válidos	55	98,21 -1,79%	46	100,00
A candidatura	55	100 0%	46	100,00
En blanco	0	0 0%	0	0,00
Votos nulos	1	1,78 + 1,78%	0	0,00

2023			Comparado con 10 N - 2019			
Candidaturas	Votos	%	Candidaturas	Votos	%	
 PP	26	47,27	+ 10,32	 PP	17	36,95
 PSOE	14	25,45	+ 5,89	 PSOE	9	19,56
 VOX	11	20	-1,73	 VOX	10	21,73
 SUMAR	2	3,63				
 EXISTE	2	3,63	-11,58	 ¡TERUEL EXISTE!	7	15,21
ESCAÑOS EN BLANCO	0	0				
 FO	0	0				
 PUM+J	0	0	0	 PUM+J	0	0
 PAR	0	0				
 RECORTES CERO	0	0				
 PCTE	0	0				
 F.I.A.	0	0				
 PACMA	0	0	0	 PACMA	0	0




















2023	Comparado con 10 N - 2019			
	Votos	%	Votos	%
Participación	59	92,18 + 32,18%	33	60,00
Abstención	5	7,81 -32,19%	22	40,00
Votos válidos	59	100 + 3,04%	32	96,96
A candidatura	59	100 0%	32	100,00
En blanco	0	0 0%	0	0,00
Votos nulos	0	0 -3,03%	1	3,03

2023			Comparado con 10 N - 2019			
Candidaturas	Votos	%	Candidaturas	Votos	%	
 PP	20	33,89	-19,23	 PP	17	53,12
 PSOE	19	32,20	+ 25,95	 PSOE	2	6,25
 VOX	15	25,42	-2,70	 VOX	9	28,12
 SUMAR	3	5,08				
 EXISTE	2	3,38	-2,87	 ¡TERUEL EXISTE!	2	6,25
ESCAÑOS EN BLANCO	0	0				
 FO	0	0				
 PUM+J	0	0	0	 PUM+J	0	0
 PAR	0	0				
 RECORTES CERO	0	0				
 PCTE	0	0				
 F.I.A.	0	0				
 PACMA	0	0	0	 PACMA	0	0




















2023	Comparado con 10 N - 2019				
	Votos	%		Votos	%
Participación	65	82,27	+ 9,33%	62	72,94
Abstención	14	17,72	-9,33%	23	27,05
Votos válidos	65	100	0%	62	100,00
A candidatura	64	98,46	-1,54%	62	100,00
En blanco	1	1,53	+ 1,53%	0	0,00
Votos nulos	0	0	0%	0	0,00

2023			Comparado con 10 N - 2019			
Candidaturas	Votos	%		Candidaturas	Votos	%
 PSOE	30	46,15	-5,46	 PSOE	32	51,61
 EXISTE	12	18,46	-4,12	 ¡TERUEL EXISTE!	14	22,58
 PP	10	15,38	+ 5,71	 PP	6	9,67
 VOX	8	12,30	+ 1,01	 VOX	7	11,29
 SUMAR	4	6,15				
 ESCAÑOS EN BLANCO	0	0				
 FO	0	0				
 PUM+J	0	0	0	 PUM+J	0	0
 PAR	0	0				
 RECORTES CERO	0	0				
 PCTE	0	0				
 F.I.A.	0	0				
 PACMA	0	0	0	 PACMA	0	0



















2023	Comparado con 10 N - 2019			
	Votos	%	Votos	%
Participación	413	72,20 +0,58%	419	71,62
Abstención	159	27,79 -0,58%	166	28,37
Votos válidos	413	100 +0,24%	418	99,76
A candidatura	410	99,27 +0,71%	412	98,56
En blanco	3	0,72 -0,71%	6	1,43
Votos nulos	0	0 -0,23%	1	0,23

2023			Comparado con 10 N - 2019			
Candidaturas	Votos	%	Candidaturas	Votos	%	
 PP	118	28,57	+5,61	 PP	96	22,96
 PSOE	112	27,11	+5,58	 PSOE	90	21,53
 EXISTE	108	26,15	-5,18	 ¡TERUEL EXISTE!	131	31,33
 VOX	43	10,41	-0,35	 VOX	45	10,76
 SUMAR	23	5,56				
 FO	2	0,48				
 PAR	2	0,48				
 ESCAÑOS EN BLANCO	1	0,24				
 PCTE	1	0,24				
 PUM+J	0	0	-0,23	 PUM+J	1	0,23
 RECORTES CERO	0	0				
 F.I.A.	0	0				
 PACMA	0	0	0	 PACMA	0	0



















2023	Comparado con 10 N - 2019			
	Votos	%	Votos	%
Participación	63	73,25 + 2,50%	75	70,75
Abstención	23	26,74 -2,50%	31	29,24
Votos válidos	62	98,41 + 3,75%	71	94,66
A candidatura	62	100 0%	71	100,00
En blanco	0	0 0%	0	0,00
Votos nulos	1	1,58 -3,75%	4	5,33

2023			Comparado con 10 N - 2019			
Candidaturas	Votos	%	Candidaturas	Votos	%	
 PSOE	21	33,87	+ 5,71	 PSOE	20	28,16
 PP	17	27,41	+ 7,70	 PP	14	19,71
 EXISTE	10	16,12	+ 10,49	 ¡TERUEL EXISTE!	4	5,63
 SUMAR	9	14,51				
 VOX	3	4,83	-14,88	 VOX	14	19,71
 PAR	2	3,22				
 ESCAÑOS EN BLANCO	0	0				
 FO	0	0				
 PUM+J	0	0	0	 PUM+J	0	0
 RECORTES CERO	0	0				
 PCTE	0	0				
 F.I.A.	0	0				
 PACMA	0	0	-1,40	 PACMA	1	1,40




















2023	Comparado con 10 N - 2019			
	Votos	%	Votos	%
Participación	510	79,31 + 0,92%	497	78,39
Abstención	133	20,68 -0,92%	137	21,60
Votos válidos	503	98,62 -0,57%	493	99,19
A candidatura	502	99,80 + 0,21%	491	99,59
En blanco	1	0,19 -0,21%	2	0,40
Votos nulos	7	1,37 + 0,57%	4	0,80

2023			Comparado con 10 N - 2019			
Candidaturas	Votos	%	Candidaturas	Votos	%	
 PP	181	35,98	+ 4,54	 PP	155	31,44
 PSOE	151	30,01	-0,01	 PSOE	148	30,02
 VOX	75	14,91	+ 0,31	 VOX	72	14,60
 EXISTE	69	13,71	+ 1,34	 ¡TERUEL EXISTE!	61	12,37
 SUMAR	16	3,18				
 PAR	7	1,39				
 PACMA	3	0,59	+ 0,39	 PACMA	1	0,20
ESCAÑOS EN BLANCO	0	0				
 FO	0	0				
 PUM+J	0	0	-0,20	 PUM+J	1	0,20
 RECORTES CERO	0	0				
 PCTE	0	0				
 F.I.A.	0	0				



















2023	Comparado con 10 N - 2019			
	Votos	%	Votos	%
Participación	341	79,11 + 7,75%	314	71,36
Abstención	90	20,88 - 7,75%	126	28,63
Votos válidos	338	99,12 + 1,04%	308	98,08
A candidatura	336	99,40 + 0,05%	306	99,35
En blanco	2	0,59 - 0,05%	2	0,64
Votos nulos	3	0,87 - 1,04%	6	1,91

2023			Comparado con 10 N - 2019			
Candidaturas	Votos	%	Candidaturas	Votos	%	
 PP	148	43,78	+ 10,34	 PP	103	33,44
 PSOE	83	24,55	+ 1,83	 PSOE	70	22,72
 VOX	59	17,45	+ 1,22	 VOX	50	16,23
 EXISTE	38	11,24	- 8,88	 ¡TERUEL EXISTE!	62	20,12
 SUMAR	5	1,47				
 PAR	2	0,59				
 FO	1	0,29				
ESCAÑOS EN BLANCO	0	0				
 PUM+J	0	0	0	 PUM+J	0	0
 RECORTES CERO	0	0				
 PCTE	0	0				
 F.I.A.	0	0				
 PACMA	0	0	- 0,32	 PACMA	1	0,32




















2023	Comparado con 10 N - 2019				
	Votos	%		Votos	%
Participación	249	82,45	+ 3,02%	255	79,43
Abstención	53	17,54	-3,02%	66	20,56
Votos válidos	246	98,79	-0,03%	252	98,82
A candidatura	243	98,78	-0,82%	251	99,60
En blanco	3	1,21	+ 0,82%	1	0,39
Votos nulos	3	1,20	+ 0,03%	3	1,17

2023			Comparado con 10 N - 2019			
Candidaturas	Votos	%		Candidaturas	Votos	%
 PP	123	50	+ 15,48	 PP	87	34,52
 PSOE	46	18,69	+ 2,03	 PSOE	42	16,66
 EXISTE	38	15,44	-8,36	 ¡TERUEL EXISTE!	60	23,80
 VOX	31	12,60	-8,43	 VOX	53	21,03
 SUMAR	4	1,62				
 PAR	1	0,40				
 ESCAÑOS EN BLANCO	0	0				
 FO	0	0				
 PUM+J	0	0	0	 PUM+J	0	0
 RECORTES CERO	0	0				
 PCTE	0	0				
 F.I.A.	0	0				
 PACMA	0	0	0	 PACMA	0	0



















2023	Comparado con 10 N - 2019			
	Votos	%	Votos	%
Participación	1.604	79,68 + 4,19%	1.577	75,49
Abstención	409	20,31 -4,19%	512	24,50
Votos válidos	1.591	99,18 -0,05%	1.565	99,23
A candidatura	1.586	99,68 + 0,20%	1.557	99,48
En blanco	5	0,31 -0,20%	8	0,51
Votos nulos	13	0,81 + 0,05%	12	0,76

2023			Comparado con 10 N - 2019		
Candidaturas	Votos	%	Candidaturas	Votos	%
 PP	568	35,70 + 10,34	 PP	397	25,36
 PSOE	562	35,32 + 1,08	 PSOE	536	34,24
 EXISTE	267	16,78 -8,90	 ¡TERUEL EXISTE!	402	25,68
 VOX	126	7,91 -0,26	 VOX	128	8,17
 SUMAR	55	3,45			
 PAR	5	0,31			
 FO	1	0,06			
 PCTE	1	0,06			
 PACMA	1	0,06 0	 PACMA	1	0,06
ESCAÑOS EN BLANCO	0	0			
 PUM+J	0	0 0	 PUM+J	0	0
 RECORTES CERO	0	0			
 F.I.A.	0	0			



















2023	Comparado con 10 N - 2019			
	Votos	%	Votos	%
Participación	80	86,95 + 8,38%	66	78,57
Abstención	12	13,04 -8,38%	18	21,42
Votos válidos	79	98,75 -1,25%	66	100,00
A candidatura	79	100 0%	66	100,00
En blanco	0	0 0%	0	0,00
Votos nulos	1	1,25 + 1,25%	0	0,00

2023			Comparado con 10 N - 2019			
Candidaturas	Votos	%	Candidaturas	Votos	%	
 PP	22	27,84	+ 12,69	 PP	10	15,15
 PSOE	21	26,58	-0,69	 PSOE	18	27,27
 EXISTE	18	22,78	-9,03	 ¡TERUEL EXISTE!	21	31,81
 VOX	17	21,51	+ 0,30	 VOX	14	21,21
 SUMAR	1	1,26				
 ESCAÑOS EN BLANCO	0	0				
 FO	0	0				
 PUM+J	0	0	0	 PUM+J	0	0
 PAR	0	0				
 RECORTES CERO	0	0				
 PCTE	0	0				
 F.I.A.	0	0				
 PACMA	0	0	0	 PACMA	0	0




















2023	Comparado con 10 N - 2019			
	Votos	%	Votos	%
Participación	49	84,48 -0,70%	46	85,18
Abstención	9	15,51 +0,70%	8	14,81
Votos válidos	49	100 0%	46	100,00
A candidatura	49	100 +2,18%	45	97,82
En blanco	0	0 -2,17%	1	2,17
Votos nulos	0	0 0%	0	0,00

2023			Comparado con 10 N - 2019			
Candidaturas	Votos	%	Candidaturas	Votos	%	
 PP	27	55,10	+9,45	 PP	21	45,65
 PSOE	16	32,65	+0,05	 PSOE	15	32,60
 VOX	2	4,08	-0,26	 VOX	2	4,34
 EXISTE	2	4,08	-2,44	 ¡TERUEL EXISTE!	3	6,52
 PAR	1	2,04				
 SUMAR	1	2,04				
ESCAÑOS EN BLANCO	0	0				
 FO	0	0				
 PUM+J	0	0	0	 PUM+J	0	0
 RECORTES CERO	0	0				
 PCTE	0	0				
 F.I.A.	0	0				
 PACMA	0	0	0	 PACMA	0	0




















2023	Comparado con 10 N - 2019			
	Votos	%	Votos	%
Participación	52	83,87 + 24,69%	29	59,18
Abstención	10	16,12 -24,69%	20	40,81
Votos válidos	52	100 0%	29	100,00
A candidatura	52	100 0%	29	100,00
En blanco	0	0 0%	0	0,00
Votos nulos	0	0 0%	0	0,00

2023			Comparado con 10 N - 2019			
Candidaturas	Votos	%	Candidaturas	Votos	%	
 EXISTE	25	48,07	+ 41,18	 ¡TERUEL EXISTE!	2	6,89
 PP	22	42,30	-19,76	 PP	18	62,06
 VOX	5	9,61	-17,97	 VOX	8	27,58
ESCAÑOS EN BLANCO	0	0				
 PSOE	0	0	-3,44	 PSOE	1	3,44
 FO	0	0				
 PUM+J	0	0	0	 PUM+J	0	0
 PAR	0	0				
 RECORTES CERO	0	0				
 SUMAR	0	0				
 PCTE	0	0				
 F.I.A.	0	0				
 PACMA	0	0	0	 PACMA	0	0




















2023	Comparado con 10 N - 2019			
	Votos	%	Votos	%
Participación	331	82,75 +9,10%	302	73,65
Abstención	69	17,25 -9,09%	108	26,34
Votos válidos	330	99,69 +1,02%	298	98,67
A candidatura	328	99,39 +0,40%	295	98,99
En blanco	2	0,60 -0,40%	3	1,00
Votos nulos	1	0,30 -1,02%	4	1,32

2023			Comparado con 10 N - 2019		
Candidaturas	Votos	%	Candidaturas	Votos	%
 PP	121	36,66 +8,48	 PP	84	28,18
 PSOE	120	36,36 +5,83	 PSOE	91	30,53
 SUMAR	31	9,39			
 EXISTE	31	9,39 -2,35	 ¡TERUEL EXISTE!	35	11,74
 VOX	25	7,57 -0,81	 VOX	25	8,38
 ESCAÑOS EN BLANCO	0	0			
 FO	0	0			
 PUM+J	0	0 0	 PUM+J	0	0
 PAR	0	0			
 RECORTES CERO	0	0			
 PCTE	0	0			
 F.I.A.	0	0			
 PACMA	0	0 -0,33	 PACMA	1	0,33




















2023	Comparado con 10 N - 2019			
	Votos	%	Votos	%
Participación	60	90,90 + 13,29%	52	77,61
Abstención	6	9,09 -13,29%	15	22,38
Votos válidos	60	100 + 3,85%	50	96,15
A candidatura	60	100 0%	50	100,00
En blanco	0	0 0%	0	0,00
Votos nulos	0	0 -3,84%	2	3,84

2023			Comparado con 10 N - 2019			
Candidaturas	Votos	%	Candidaturas	Votos	%	
 PP	27	45	+ 5	 PP	20	40
 PSOE	19	31,66	+ 1,66	 PSOE	15	30
 VOX	5	8,33	+ 2,33	 VOX	3	6
 EXISTE	5	8,33	-3,67	 ¡TERUEL EXISTE!	6	12
 PAR	2	3,33				
 ESCAÑOS EN BLANCO	1	1,66				
 SUMAR	1	1,66				
 FO	0	0				
 PUM+J	0	0	0	 PUM+J	0	0
 RECORTES CERO	0	0				
 PCTE	0	0				
 F.I.A.	0	0				
 PACMA	0	0	0	 PACMA	0	0




















2023	Comparado con 10 N - 2019			
	Votos	%	Votos	%
Participación	53	85,48 + 1,81%	41	83,67
Abstención	9	14,51 -1,81%	8	16,32
Votos válidos	53	100 0%	41	100,00
A candidatura	53	100 0%	41	100,00
En blanco	0	0 0%	0	0,00
Votos nulos	0	0 0%	0	0,00

2023			Comparado con 10 N - 2019			
Candidaturas	Votos	%	Candidaturas	Votos	%	
 PP	17	32,07	+ 0,37	 PP	13	31,70
 EXISTE	14	26,41	-5,29	 ¡TERUEL EXISTE!	13	31,70
 PSOE	12	22,64	+ 12,89	 PSOE	4	9,75
 VOX	6	11,32	-5,75	 VOX	7	17,07
 SUMAR	3	5,66				
 F.I.A.	1	1,88				
 ESCAÑOS EN BLANCO	0	0				
 FO	0	0				
 PUM+J	0	0	0	 PUM+J	0	0
 PAR	0	0				
 RECORTES CERO	0	0				
 PCTE	0	0				
 PACMA	0	0	0	 PACMA	0	0




















2023	Comparado con 10 N - 2019			
	Votos	%	Votos	%
Participación	55	85,93 + 11,69%	49	74,24
Abstención	9	14,06 -11,69%	17	25,75
Votos válidos	54	98,18 -1,82%	49	100,00
A candidatura	53	98,14 -1,86%	49	100,00
En blanco	1	1,85 + 1,85%	0	0,00
Votos nulos	1	1,81 + 1,81%	0	0,00

2023			Comparado con 10 N - 2019			
Candidaturas	Votos	%	Candidaturas	Votos	%	
 PP	28	51,85	+ 9	 PP	21	42,85
 VOX	12	22,22	-6,35	 VOX	14	28,57
 PSOE	9	16,66	-1,70	 PSOE	9	18,36
 EXISTE	3	5,55	-0,57	 ¡TERUEL EXISTE!	3	6,12
 PAR	1	1,85				
 ESCAÑOS EN BLANCO	0	0				
 FO	0	0				
 PUM+J	0	0	0	 PUM+J	0	0
 RECORTES CERO	0	0				
 SUMAR	0	0				
 PCTE	0	0				
 F.I.A.	0	0				
 PACMA	0	0	0	 PACMA	0	0




















2023	Comparado con 10 N - 2019			
	Votos	%	Votos	%
Participación	72	88,88 + 9,40%	62	79,48
Abstención	9	11,11 -9,40%	16	20,51
Votos válidos	72	100 + 1,62%	61	98,38
A candidatura	71	98,61 -1,39%	61	100,00
En blanco	1	1,38 + 1,38%	0	0,00
Votos nulos	0	0 -1,61%	1	1,61

2023			Comparado con 10 N - 2019			
Candidaturas	Votos	%	Candidaturas	Votos	%	
 PP	27	37,50	+ 3,08	 PP	21	34,42
 EXISTE	25	34,72	+ 1,94	 ¡TERUEL EXISTE!	20	32,78
 PSOE	15	20,83	+ 1,16	 PSOE	12	19,67
 VOX	3	4,16	-2,39	 VOX	4	6,55
 SUMAR	1	1,38				
 ESCAÑOS EN BLANCO	0	0				
 FO	0	0				
 PUM+J	0	0	0	 PUM+J	0	0
 PAR	0	0				
 RECORTES CERO	0	0				
 PCTE	0	0				
 F.I.A.	0	0				
 PACMA	0	0	0	 PACMA	0	0




















2023	Comparado con 10 N - 2019			
	Votos	%	Votos	%
Participación	112	91,05 + 9,95%	103	81,10
Abstención	11	8,94 -9,95%	24	18,89
Votos válidos	110	98,21 -1,79%	103	100,00
A candidatura	110	100 0%	103	100,00
En blanco	0	0 0%	0	0,00
Votos nulos	2	1,78 + 1,78%	0	0,00

2023			Comparado con 10 N - 2019			
Candidaturas	Votos	%	Candidaturas	Votos	%	
 PP	47	42,72	+ 0,98	 PP	43	41,74
 PSOE	23	20,90	+ 1,49	 PSOE	20	19,41
 EXISTE	20	18,18	+ 0,71	 ¡TERUEL EXISTE!	18	17,47
 VOX	15	13,63	+ 3,93	 VOX	10	9,70
 SUMAR	3	2,72				
 PAR	2	1,81				
 ESCAÑOS EN BLANCO	0	0				
 FO	0	0				
 PUM+J	0	0	0	 PUM+J	0	0
 RECORTES CERO	0	0				
 PCTE	0	0				
 F.I.A.	0	0				
 PACMA	0	0	0	 PACMA	0	0




















2023	Comparado con 10 N - 2019			
	Votos	%	Votos	%
Participación	119	82,63 + 8,44%	115	74,19
Abstención	25	17,36 -8,44%	40	25,80
Votos válidos	119	100 + 0,87%	114	99,13
A candidatura	119	100 + 0,88%	113	99,12
En blanco	0	0 -0,87%	1	0,87
Votos nulos	0	0 -0,86%	1	0,86

2023			Comparado con 10 N - 2019		
Candidaturas	Votos	%	Candidaturas	Votos	%
 PSOE	38	31,93 + 6,50	 PSOE	29	25,43
 EXISTE	31	26,05 -11,66	 ¡TERUEL EXISTE!	43	37,71
 PP	27	22,68 -0,12	 PP	26	22,80
 SUMAR	12	10,08			
 VOX	10	8,40 + 1,39	 VOX	8	7,01
 PAR	1	0,84			
 ESCAÑOS EN BLANCO	0	0			
 FO	0	0			
 PUM+J	0	0 0	 PUM+J	0	0
 RECORTES CERO	0	0			
 PCTE	0	0			
 F.I.A.	0	0			
 PACMA	0	0 0	 PACMA	0	0




















2023	Comparado con 10 N - 2019				
	Votos	%		Votos	%
Participación	42	80,76	-8,33%	49	89,09
Abstención	10	19,23	+8,33%	6	10,90
Votos válidos	42	100	0%	49	100,00
A candidatura	42	100	0%	49	100,00
En blanco	0	0	0%	0	0,00
Votos nulos	0	0	0%	0	0,00

2023			Comparado con 10 N - 2019			
Candidaturas	Votos	%		Candidaturas	Votos	%
 PP	24	57,14	+10,21	 PP	23	46,93
 EXISTE	7	16,66	+2,38	 ¡TERUEL EXISTE!	7	14,28
 VOX	5	11,90	-8,50	 VOX	10	20,40
 PSOE	3	7,14	-5,10	 PSOE	6	12,24
 PAR	3	7,14				
 ESCAÑOS EN BLANCO	0	0				
 FO	0	0				
 PUM+J	0	0	-2,04	 PUM+J	1	2,04
 RECORTES CERO	0	0				
 SUMAR	0	0				
 PCTE	0	0				
 F.I.A.	0	0				
 PACMA	0	0	0	 PACMA	0	0



















2023	Comparado con 10 N - 2019			
	Votos	%	Votos	%
Participación	76	87,35 + 11,64%	53	75,71
Abstención	11	12,64 -11,64%	17	24,28
Votos válidos	73	96,05 -2,06%	52	98,11
A candidatura	73	100 0%	52	100,00
En blanco	0	0 0%	0	0,00
Votos nulos	3	3,94 + 2,06%	1	1,88

2023			Comparado con 10 N - 2019			
Candidaturas	Votos	%	Candidaturas	Votos	%	
 PP	26	35,61	+ 2,92	 PP	17	32,69
 PSOE	16	21,91	+ 4,61	 PSOE	9	17,30
 EXISTE	16	21,91	+ 4,61	 ¡TERUEL EXISTE!	9	17,30
 SUMAR	8	10,95				
 VOX	6	8,21	-7,17	 VOX	8	15,38
 FO	1	1,36				
 ESCAÑOS EN BLANCO	0	0				
 PUM+J	0	0	0	 PUM+J	0	0
 PAR	0	0				
 RECORTES CERO	0	0				
 PCTE	0	0				
 F.I.A.	0	0				
 PACMA	0	0	0	 PACMA	0	0




















2023	Comparado con 10 N - 2019			
	Votos	%	Votos	%
Participación	70	85,36 + 6,96%	69	78,40
Abstención	12	14,63 -6,96%	19	21,59
Votos válidos	70	100 0%	69	100,00
A candidatura	69	98,57 + 1,47%	67	97,10
En blanco	1	1,42 -1,47%	2	2,89
Votos nulos	0	0 0%	0	0,00

2023			Comparado con 10 N - 2019			
Candidaturas	Votos	%	Candidaturas	Votos	%	
 PP	27	38,57	+ 13,94	 PP	17	24,63
 PSOE	19	27,14	+ 6,86	 PSOE	14	20,28
 EXISTE	12	17,14	-21,99	 ¡TERUEL EXISTE!	27	39,13
 VOX	7	10	+ 1,31	 VOX	6	8,69
 SUMAR	3	4,28				
 PAR	1	1,42				
 ESCAÑOS EN BLANCO	0	0				
 FO	0	0				
 PUM+J	0	0	0	 PUM+J	0	0
 RECORTES CERO	0	0				
 PCTE	0	0				
 F.I.A.	0	0				
 PACMA	0	0	0	 PACMA	0	0



















2023	Comparado con 10 N - 2019			
	Votos	%	Votos	%
Participación	30	83,33 + 8,33%	30	75,00
Abstención	6	16,66 - 8,34%	10	25,00
Votos válidos	30	100 0%	30	100,00
A candidatura	28	93,33 - 6,67%	30	100,00
En blanco	2	6,66 + 6,66%	0	0,00
Votos nulos	0	0 0%	0	0,00

2023			Comparado con 10 N - 2019			
Candidaturas	Votos	%	Candidaturas	Votos	%	
 PP	12	40	+ 6,67	 PP	10	33,33
 PSOE	5	16,66	- 20	 PSOE	11	36,66
 VOX	5	16,66	+ 3,33	 VOX	4	13,33
 SUMAR	3	10				
 EXISTE	2	6,66	0	 ¡TERUEL EXISTE!	2	6,66
ESCAÑOS EN BLANCO	1	3,33				
 FO	0	0				
 PUM+J	0	0	0	 PUM+J	0	0
 PAR	0	0				
 RECORTES CERO	0	0				
 PCTE	0	0				
 F.I.A.	0	0				
 PACMA	0	0	0	 PACMA	0	0




















2023	Comparado con 10 N - 2019			
	Votos	%	Votos	%
Participación	84	68,29 + 7,98%	76	60,31
Abstención	39	31,70 - 7,98%	50	39,68
Votos válidos	83	98,80 + 2,75%	73	96,05
A candidatura	81	97,59 - 2,41%	73	100,00
En blanco	2	2,40 + 2,40%	0	0,00
Votos nulos	1	1,19 - 2,75%	3	3,94

2023			Comparado con 10 N - 2019			
Candidaturas	Votos	%	Candidaturas	Votos	%	
 PP	32	38,55	+ 20,75	 PP	13	17,80
 PSOE	16	19,27	- 1,27	 PSOE	15	20,54
 VOX	13	15,66	- 6,25	 VOX	16	21,91
 PAR	10	12,04				
 EXISTE	8	9,63	- 5,43	 ¡TERUEL EXISTE!	11	15,06
 SUMAR	2	2,40				
 ESCAÑOS EN BLANCO	0	0				
 FO	0	0				
 PUM+J	0	0	0	 PUM+J	0	0
 RECORTES CERO	0	0				
 PCTE	0	0				
 F.I.A.	0	0				
 PACMA	0	0	- 1,36	 PACMA	1	1,36




















2023			Comparado con 10 N - 2019		
	Votos	%	Votos	%	
Participación	422	70,80 + 5,28%	422	65,52	
Abstención	174	29,19 - 5,28%	222	34,47	
Votos válidos	418	99,05 - 0,71%	421	99,76	
A candidatura	414	99,04 - 0,48%	419	99,52	
En blanco	4	0,95 + 0,48%	2	0,47	
Votos nulos	4	0,94 + 0,71%	1	0,23	

2023					Comparado con 10 N - 2019				
Candidaturas	Votos	%			Candidaturas	Votos	%		
 PSOE	190	45,45	+ 5,55		 PSOE	168	39,90		
 PP	78	18,66	+ 7,98		 PP	45	10,68		
 VOX	69	16,50	+ 5,10		 VOX	48	11,40		
 SUMAR	42	10,04							
 EXISTE	33	7,89	- 18		 ¡TERUEL EXISTE!	109	25,89		
ESCAÑOS EN BLANCO	1	0,23							
 PACMA	1	0,23	0		 PACMA	1	0,23		
 FO	0	0							
 PUM+J	0	0	0		 PUM+J	0	0		
 PAR	0	0							
 RECORTES CERO	0	0							
 PCTE	0	0							
 F.I.A.	0	0							



















2023	Comparado con 10 N - 2019			
	Votos	%	Votos	%
Participación	138	80,70 +3,87%	136	76,83
Abstención	33	19,29 -3,87%	41	23,16
Votos válidos	137	99,27 +0,01%	135	99,26
A candidatura	136	99,27 +0,02%	134	99,25
En blanco	1	0,72 -0,02%	1	0,74
Votos nulos	1	0,72 -0,01%	1	0,73

2023			Comparado con 10 N - 2019		
Candidaturas	Votos	%	Candidaturas	Votos	%
 PSOE	67	48,90 +8,90	 PSOE	54	40
 PP	31	22,62 +6,33	 PP	22	16,29
 SUMAR	21	15,32			
 EXISTE	9	6,56 -17,88	 ¡TERUEL EXISTE!	33	24,44
 VOX	8	5,83 -1,57	 VOX	10	7,40
 ESCAÑOS EN BLANCO	0	0			
 FO	0	0			
 PUM+J	0	0 0	 PUM+J	0	0
 PAR	0	0			
 RECORTES CERO	0	0			
 PCTE	0	0			
 F.I.A.	0	0			
 PACMA	0	0 -0,74	 PACMA	1	0,74




















2023	Comparado con 10 N - 2019			
	Votos	%	Votos	%
Participación	50	83,33 + 8,79%	41	74,54
Abstención	10	16,66 - 8,79%	14	25,45
Votos válidos	50	100 + 2,44%	40	97,56
A candidatura	50	100 + 2,50%	39	97,50
En blanco	0	0 - 2,50%	1	2,50
Votos nulos	0	0 - 2,43%	1	2,43

2023			Comparado con 10 N - 2019		
Candidaturas	Votos	%	Candidaturas	Votos	%
 PP	14	28 + 15,50	 PP	5	12,50
 VOX	13	26 + 6	 VOX	8	20
 PSOE	11	22 + 2	 PSOE	8	20
 EXISTE	10	20 - 10	 ¡TERUEL EXISTE!	12	30
 SUMAR	2	4			
 ESCAÑOS EN BLANCO	0	0			
 FO	0	0			
 PUM+J	0	0 0	 PUM+J	0	0
 PAR	0	0			
 RECORTES CERO	0	0			
 PCTE	0	0			
 F.I.A.	0	0			
 PACMA	0	0 0	 PACMA	0	0




















2023	Comparado con 10 N - 2019			
	Votos	%	Votos	%
Participación	24	82,75 + 9,68%	19	73,07
Abstención	5	17,24 -9,68%	7	26,92
Votos válidos	22	91,66 -8,34%	19	100,00
A candidatura	22	100 0%	19	100,00
En blanco	0	0 0%	0	0,00
Votos nulos	2	8,33 + 8,33%	0	0,00

2023			Comparado con 10 N - 2019			
Candidaturas	Votos	%	Candidaturas	Votos	%	
 PP	12	54,54	+ 12,44	 PP	8	42,10
 PSOE	3	13,63	+ 13,63	 PSOE	0	0
 VOX	3	13,63	-2,15	 VOX	3	15,78
 SUMAR	3	13,63				
 EXISTE	1	4,54	-32,30	 ¡TERUEL EXISTE!	7	36,84
ESCAÑOS EN BLANCO	0	0				
 FO	0	0				
 PUM+J	0	0	0	 PUM+J	0	0
 PAR	0	0				
 RECORTES CERO	0	0				
 PCTE	0	0				
 F.I.A.	0	0				
 PACMA	0	0	0	 PACMA	0	0




















2023		Comparado con 10 N - 2019			
	Votos	%		Votos	%
Participación	116	85,29	+ 6,61%	96	78,68
Abstención	20	14,70	-6,61%	26	21,31
Votos válidos	115	99,13	-0,87%	96	100,00
A candidatura	115	100	+ 3,13%	93	96,87
En blanco	0	0	-3,12%	3	3,12
Votos nulos	1	0,86	+ 0,86%	0	0,00

2023			Comparado con 10 N - 2019			
Candidaturas	Votos	%		Candidaturas	Votos	%
 PP	43	37,39	+ 12,39	 PP	24	25
 VOX	23	20	-1,87	 VOX	21	21,87
 PSOE	20	17,39	-6,56	 PSOE	23	23,95
 PAR	12	10,43				
 EXISTE	10	8,69	-14,22	 ¡TERUEL EXISTE!	22	22,91
 SUMAR	5	4,34				
 FO	1	0,86				
 F.I.A.	1	0,86				
 ESCAÑOS EN BLANCO	0	0				
 PUM+J	0	0	0	 PUM+J	0	0
 RECORTES CERO	0	0				
 PCTE	0	0				
 PACMA	0	0	0	 PACMA	0	0



















2023	Comparado con 10 N - 2019			
	Votos	%	Votos	%
Participación	53	74,64 -3,30%	53	77,94
Abstención	18	25,35 +3,30%	15	22,05
Votos válidos	53	100 0%	53	100,00
A candidatura	53	100 0%	53	100,00
En blanco	0	0 0%	0	0,00
Votos nulos	0	0 0%	0	0,00

2023				Comparado con 10 N - 2019		
Candidaturas	Votos	%		Candidaturas	Votos	%
 PSOE	18	33,96	-3,77	 PSOE	20	37,73
 PP	15	28,30	+3,78	 PP	13	24,52
 SUMAR	6	11,32				
 EXISTE	6	11,32	0	 ¡TERUEL EXISTE!	6	11,32
 VOX	5	9,43	-5,66	 VOX	8	15,09
 PAR	3	5,66				
 ESCAÑOS EN BLANCO	0	0				
 FO	0	0				
 PUM+J	0	0	0	 PUM+J	0	0
 RECORTES CERO	0	0				
 PCTE	0	0				
 F.I.A.	0	0				
 PACMA	0	0	0	 PACMA	0	0




















2023		Comparado con 10 N - 2019			
	Votos	%		Votos	%
Participación	123	83,67	+ 12,81%	107	70,86
Abstención	24	16,32	-12,81%	44	29,13
Votos válidos	122	99,18	+ 0,12%	106	99,06
A candidatura	121	99,18	-0,82%	106	100,00
En blanco	1	0,81	+ 0,81%	0	0,00
Votos nulos	1	0,81	-0,12%	1	0,93

2023			Comparado con 10 N - 2019			
Candidaturas	Votos	%		Candidaturas	Votos	%
 PSOE	39	31,96	+ 5,55	 PSOE	28	26,41
 EXISTE	36	29,50	+ 7,81	 ¡TERUEL EXISTE!	23	21,69
 PP	26	21,31	-5,10	 PP	28	26,41
 VOX	13	10,65	+ 0,28	 VOX	11	10,37
 SUMAR	3	2,45				
 ESCAÑOS EN BLANCO	2	1,63				
 PUM+J	1	0,81	+ 0,81	 PUM+J	0	0
 F.I.A.	1	0,81				
 FO	0	0				
 PAR	0	0				
 RECORTES CERO	0	0				
 PCTE	0	0				
 PACMA	0	0	0	 PACMA	0	0




















2023	Comparado con 10 N - 2019			
	Votos	%	Votos	%
Participación	155	74,16 +10,49%	135	63,67
Abstención	54	25,83 -10,49%	77	36,32
Votos válidos	155	100 0%	135	100,00
A candidatura	152	98,06 -1,94%	135	100,00
En blanco	3	1,93 +1,93%	0	0,00
Votos nulos	0	0 0%	0	0,00

2023			Comparado con 10 N - 2019			
Candidaturas	Votos	%	Candidaturas	Votos	%	
 PSOE	56	36,12	-5,36	 PSOE	56	41,48
 PP	41	26,45	+1,27	 PP	34	25,18
 VOX	37	23,87	+9,06	 VOX	20	14,81
 EXISTE	13	8,38	+1,72	 ¡TERUEL EXISTE!	9	6,66
 SUMAR	3	1,93				
 FO	1	0,64				
 PACMA	1	0,64	-0,10	 PACMA	1	0,74
ESCAÑOS EN BLANCO	0	0				
 PUM+J	0	0	0	 PUM+J	0	0
 PAR	0	0				
 RECORTES CERO	0	0				
 PCTE	0	0				
 F.I.A.	0	0				




















2023	Comparado con 10 N - 2019			
	Votos	%	Votos	%
Participación	77	80,20 + 15,56%	64	64,64
Abstención	19	19,79 -15,56%	35	35,35
Votos válidos	77	100 0%	64	100,00
A candidatura	77	100 0%	64	100,00
En blanco	0	0 0%	0	0,00
Votos nulos	0	0 0%	0	0,00

2023			Comparado con 10 N - 2019			
Candidaturas	Votos	%	Candidaturas	Votos	%	
 PP	30	38,96	+ 13,96	 PP	16	25
 PSOE	21	27,27	-8,66	 PSOE	23	35,93
 VOX	19	24,67	+ 7,49	 VOX	11	17,18
 EXISTE	4	5,19	-5,74	 ¡TERUEL EXISTE!	7	10,93
 SUMAR	3	3,89				
 ESCAÑOS EN BLANCO	0	0				
 FO	0	0				
 PUM+J	0	0	0	 PUM+J	0	0
 PAR	0	0				
 RECORTES CERO	0	0				
 PCTE	0	0				
 F.I.A.	0	0				
 PACMA	0	0	0	 PACMA	0	0




















2023	Comparado con 10 N - 2019			
	Votos	%	Votos	%
Participación	32	88,88 +7,80%	30	81,08
Abstención	4	11,11 -7,80%	7	18,91
Votos válidos	32	100 0%	30	100,00
A candidatura	32	100 0%	30	100,00
En blanco	0	0 0%	0	0,00
Votos nulos	0	0 0%	0	0,00

2023			Comparado con 10 N - 2019			
Candidaturas	Votos	%	Candidaturas	Votos	%	
 PP	20	62,50	+19,17	 PP	13	43,33
 PSOE	8	25	+5	 PSOE	6	20
 VOX	2	6,25	-10,41	 VOX	5	16,66
 EXISTE	2	6,25	-0,41	 ¡TERUEL EXISTE!	2	6,66
 ESCAÑOS EN BLANCO	0	0				
 FO	0	0				
 PUM+J	0	0	0	 PUM+J	0	0
 PAR	0	0				
 RECORTES CERO	0	0				
 SUMAR	0	0				
 PCTE	0	0				
 F.I.A.	0	0				
 PACMA	0	0	-3,33	 PACMA	1	3,33




















2023	Comparado con 10 N - 2019			
	Votos	%	Votos	%
Participación	61	88,40 + 10,20%	61	78,20
Abstención	8	11,59 -10,20%	17	21,79
Votos válidos	61	100 0%	61	100,00
A candidatura	61	100 0%	61	100,00
En blanco	0	0 0%	0	0,00
Votos nulos	0	0 0%	0	0,00

2023			Comparado con 10 N - 2019			
Candidaturas	Votos	%	Candidaturas	Votos	%	
 EXISTE	20	32,78	+ 13,11	 ¡TERUEL EXISTE!	12	19,67
 PSOE	17	27,86	-4,92	 PSOE	20	32,78
 PP	11	18,03	-1,64	 PP	12	19,67
 SUMAR	11	18,03				
 VOX	2	3,27	-1,64	 VOX	3	4,91
 ESCAÑOS EN BLANCO	0	0				
 FO	0	0				
 PUM+J	0	0	0	 PUM+J	0	0
 PAR	0	0				
 RECORTES CERO	0	0				
 PCTE	0	0				
 F.I.A.	0	0				
 PACMA	0	0	0	 PACMA	0	0




















2023	Comparado con 10 N - 2019				
	Votos	%		Votos	%
Participación	287	76,12	+ 9,87%	265	66,25
Abstención	90	23,87	-9,88%	135	33,75
Votos válidos	285	99,30	-0,70%	265	100,00
A candidatura	280	98,24	-1%	263	99,24
En blanco	5	1,75	+ 1%	2	0,75
Votos nulos	2	0,69	+ 0,69%	0	0,00

2023			Comparado con 10 N - 2019			
Candidaturas	Votos	%		Candidaturas	Votos	%
 PP	107	37,54	+ 19,05	 PP	49	18,49
 PSOE	79	27,71	+ 0,55	 PSOE	72	27,16
 EXISTE	41	14,38	-20,71	 ¡TERUEL EXISTE!	93	35,09
 VOX	19	6,66	-4,28	 VOX	29	10,94
 SUMAR	19	6,66				
 PAR	15	5,26				
 ESCAÑOS EN BLANCO	0	0				
 FO	0	0				
 PUM+J	0	0	0	 PUM+J	0	0
 RECORTES CERO	0	0				
 PCTE	0	0				
 F.I.A.	0	0				
 PACMA	0	0	0	 PACMA	0	0




















2023	Comparado con 10 N - 2019			
	Votos	%	Votos	%
Participación	70	75,26 + 6,35%	51	68,91
Abstención	23	24,73 -6,35%	23	31,08
Votos válidos	69	98,57 -1,43%	51	100,00
A candidatura	68	98,55 -1,45%	51	100,00
En blanco	1	1,44 + 1,44%	0	0,00
Votos nulos	1	1,42 + 1,42%	0	0,00

2023			Comparado con 10 N - 2019		
Candidaturas	Votos	%	Candidaturas	Votos	%
 PSOE	21	30,43 + 6,91	 PSOE	12	23,52
 SUMAR	19	27,53			
 EXISTE	17	24,63 + 8,95	 ¡TERUEL EXISTE!	8	15,68
 PP	8	11,59 + 7,67	 PP	2	3,92
 VOX	3	4,34 -3,50	 VOX	4	7,84
 ESCAÑOS EN BLANCO	0	0			
 FO	0	0			
 PUM+J	0	0 0	 PUM+J	0	0
 PAR	0	0			
 RECORTES CERO	0	0			
 PCTE	0	0			
 F.I.A.	0	0			
 PACMA	0	0 -1,96	 PACMA	1	1,96



















2023	Comparado con 10 N - 2019			
	Votos	%	Votos	%
Participación	171	75 + 5,91%	161	69,09
Abstención	57	25 - 5,90%	72	30,90
Votos válidos	170	99,41 + 0,66%	159	98,75
A candidatura	170	100 0%	159	100,00
En blanco	0	0 0%	0	0,00
Votos nulos	1	0,58 - 0,66%	2	1,24

2023			Comparado con 10 N - 2019			
Candidaturas	Votos	%	Candidaturas	Votos	%	
 PP	63	37,05	+ 3,72	 PP	53	33,33
 PSOE	43	25,29	+ 2,02	 PSOE	37	23,27
 EXISTE	23	13,52	- 1,57	 ¡TERUEL EXISTE!	24	15,09
 VOX	14	8,23	- 9,38	 VOX	28	17,61
 PAR	14	8,23				
 SUMAR	11	6,47				
 ESCAÑOS EN BLANCO	1	0,58				
 F.I.A.	1	0,58				
 FO	0	0				
 PUM+J	0	0	0	 PUM+J	0	0
 RECORTES CERO	0	0				
 PCTE	0	0				
 PACMA	0	0	0	 PACMA	0	0




















2023	Comparado con 10 N - 2019			
	Votos	%	Votos	%
Participación	102	91,89 + 2,68%	91	89,21
Abstención	9	8,10 -2,68%	11	10,78
Votos válidos	102	100 0%	91	100,00
A candidatura	101	99,01 -0,99%	91	100,00
En blanco	1	0,98 + 0,98%	0	0,00
Votos nulos	0	0 0%	0	0,00

2023			Comparado con 10 N - 2019			
Candidaturas	Votos	%	Candidaturas	Votos	%	
 PSOE	43	42,15	+ 2,59	 PSOE	36	39,56
 PP	27	26,47	+ 3,40	 PP	21	23,07
 EXISTE	14	13,72	-2,76	 ¡TERUEL EXISTE!	15	16,48
 SUMAR	7	6,86				
 VOX	6	5,88	+ 0,39	 VOX	5	5,49
 ESCAÑOS EN BLANCO	1	0,98				
 PAR	1	0,98				
 RECORTES CERO	1	0,98				
 PCTE	1	0,98				
 FO	0	0				
 PUM+J	0	0	0	 PUM+J	0	0
 F.I.A.	0	0				
 PACMA	0	0	0	 PACMA	0	0




















2023	Comparado con 10 N - 2019			
	Votos	%	Votos	%
Participación	64	86,48 + 9,15%	58	77,33
Abstención	10	13,51 -9,15%	17	22,66
Votos válidos	64	100 0%	58	100,00
A candidatura	63	98,43 -1,57%	58	100,00
En blanco	1	1,56 + 1,56%	0	0,00
Votos nulos	0	0 0%	0	0,00

2023			Comparado con 10 N - 2019		
Candidaturas	Votos	%	Candidaturas	Votos	%
 PP	30	46,87 + 24,46	 PP	13	22,41
 EXISTE	18	28,12 -4,63	 ¡TERUEL EXISTE!	19	32,75
 VOX	8	12,50 -8,18	 VOX	12	20,68
 PSOE	6	9,37 -0,97	 PSOE	6	10,34
ESCAÑOS EN BLANCO	1	1,56			
 FO	0	0			
 PUM+J	0	0 0	 PUM+J	0	0
 PAR	0	0			
 RECORTES CERO	0	0			
 SUMAR	0	0			
 PCTE	0	0			
 F.I.A.	0	0			
 PACMA	0	0 0	 PACMA	0	0




















2023	Comparado con 10 N - 2019			
	Votos	%	Votos	%
Participación	301	76,01 -2,88%	258	78,89
Abstención	95	23,98 + 2,88%	69	21,10
Votos válidos	299	99,33 -0,67%	258	100,00
A candidatura	298	99,66 -0,34%	258	100,00
En blanco	1	0,33 + 0,33%	0	0,00
Votos nulos	2	0,66 + 0,66%	0	0,00

2023			Comparado con 10 N - 2019		
Candidaturas	Votos	%	Candidaturas	Votos	%
 PSOE	115	38,46 + 0,87	 PSOE	97	37,59
 PP	80	26,75 + 10,48	 PP	42	16,27
 VOX	55	18,39 -0,98	 VOX	50	19,37
 EXISTE	26	8,69 -12,24	 ¡TERUEL EXISTE!	54	20,93
 SUMAR	17	5,68			
 ESCAÑOS EN BLANCO	2	0,66			
 PACMA	2	0,66 + 0,66	 PACMA	0	0
 FO	1	0,33			
 PUM+J	0	0 0	 PUM+J	0	0
 PAR	0	0			
 RECORTES CERO	0	0			
 PCTE	0	0			
 F.I.A.	0	0			




















2023	Comparado con 10 N - 2019			
	Votos	%	Votos	%
Participación	97	76,98 + 8,02%	80	68,96
Abstención	29	23,01 -8,02%	36	31,03
Votos válidos	96	98,96 + 0,21%	79	98,75
A candidatura	96	100 + 1,27%	78	98,73
En blanco	0	0 -1,26%	1	1,26
Votos nulos	1	1,03 -0,22%	1	1,25

2023			Comparado con 10 N - 2019			
Candidaturas	Votos	%	Candidaturas	Votos	%	
 PSOE	28	29,16	+ 1,32	 PSOE	22	27,84
 PP	27	28,12	+ 15,47	 PP	10	12,65
 EXISTE	25	26,04	-15,73	 ¡TERUEL EXISTE!	33	41,77
 VOX	11	11,45	+ 2,59	 VOX	7	8,86
 SUMAR	5	5,20				
 ESCAÑOS EN BLANCO	0	0				
 FO	0	0				
 PUM+J	0	0	0	 PUM+J	0	0
 PAR	0	0				
 RECORTES CERO	0	0				
 PCTE	0	0				
 F.I.A.	0	0				
 PACMA	0	0	0	 PACMA	0	0




















2023	Comparado con 10 N - 2019			
	Votos	%	Votos	%
Participación	171	80,28 +13,16%	147	67,12
Abstención	42	19,71 -13,16%	72	32,87
Votos válidos	171	100 +1,37%	145	98,63
A candidatura	166	97,07 -0,86%	142	97,93
En blanco	5	2,92 +0,86%	3	2,06
Votos nulos	0	0 -1,36%	2	1,36

2023			Comparado con 10 N - 2019			
Candidaturas	Votos	%	Candidaturas	Votos	%	
 PP	61	35,67	+12,23	 PP	34	23,44
 VOX	37	21,63	+10,60	 VOX	16	11,03
 PSOE	36	21,05	+3,81	 PSOE	25	17,24
 EXISTE	23	13,45	-23,10	 ¡TERUEL EXISTE!	53	36,55
 SUMAR	6	3,50				
 PAR	2	1,16				
 ESCAÑOS EN BLANCO	1	0,58				
 FO	0	0				
 PUM+J	0	0	0	 PUM+J	0	0
 RECORTES CERO	0	0				
 PCTE	0	0				
 F.I.A.	0	0				
 PACMA	0	0	0	 PACMA	0	0




















2023	Comparado con 10 N - 2019			
	Votos	%	Votos	%
Participación	46	85,18 + 4,42%	42	80,76
Abstención	8	14,81 -4,42%	10	19,23
Votos válidos	46	100 0%	42	100,00
A candidatura	46	100 + 2,39%	41	97,61
En blanco	0	0 -2,38%	1	2,38
Votos nulos	0	0 0%	0	0,00

2023			Comparado con 10 N - 2019		
Candidaturas	Votos	%	Candidaturas	Votos	%
 PP	18	39,13 + 12,94	 PP	11	26,19
 PAR	12	26,08			
 VOX	7	15,21 -18,12	 VOX	14	33,33
 PSOE	6	13,04 -10,76	 PSOE	10	23,80
 SUMAR	2	4,34			
 EXISTE	1	2,17 -7,35	 ¡TERUEL EXISTE!	4	9,52
 ESCAÑOS EN BLANCO	0	0			
 FO	0	0			
 PUM+J	0	0 0	 PUM+J	0	0
 RECORTES CERO	0	0			
 PCTE	0	0			
 F.I.A.	0	0			
 PACMA	0	0 0	 PACMA	0	0




















2023	Comparado con 10 N - 2019				
	Votos	%			
Participación	963	76,91	+ 3,38%	939	73,53
Abstención	289	23,08	-3,38%	338	26,46
Votos válidos	952	98,85	-0,61%	934	99,46
A candidatura	948	99,57	+ 0,11%	929	99,46
En blanco	4	0,42	-0,11%	5	0,53
Votos nulos	11	1,14	+ 0,61%	5	0,53

2023			Comparado con 10 N - 2019			
Candidaturas	Votos	%		Candidaturas	Votos	%
 PSOE	338	35,50	+ 1,89	 PSOE	314	33,61
 PP	327	34,34	+ 8,54	 PP	241	25,80
 VOX	141	14,81	-1,57	 VOX	153	16,38
 EXISTE	89	9,34	-2,97	 ¡TERUEL EXISTE!	115	12,31
 SUMAR	45	4,72				
 ESCAÑOS EN BLANCO	2	0,21				
 PAR	2	0,21				
 PACMA	2	0,21	-0,11	 PACMA	3	0,32
 FO	1	0,10				
 PUM+J	1	0,10	+ 0,10	 PUM+J	0	0
 RECORTES CERO	0	0				
 PCTE	0	0				
 F.I.A.	0	0				




















2023	Comparado con 10 N - 2019			
	Votos	%	Votos	%
Participación	77	80,20 + 8,63%	68	71,57
Abstención	19	19,79 -8,63%	27	28,42
Votos válidos	77	100 0%	68	100,00
A candidatura	77	100 0%	68	100,00
En blanco	0	0 0%	0	0,00
Votos nulos	0	0 0%	0	0,00

2023			Comparado con 10 N - 2019			
Candidaturas	Votos	%	Candidaturas	Votos	%	
 PP	37	48,05	+ 11,29	 PP	25	36,76
 PSOE	22	28,57	+ 0,63	 PSOE	19	27,94
 EXISTE	8	10,38	-17,56	 ¡TERUEL EXISTE!	19	27,94
 VOX	6	7,79	+ 3,38	 VOX	3	4,41
 SUMAR	4	5,19				
 ESCAÑOS EN BLANCO	0	0				
 FO	0	0				
 PUM+J	0	0	0	 PUM+J	0	0
 PAR	0	0				
 RECORTES CERO	0	0				
 PCTE	0	0				
 F.I.A.	0	0				
 PACMA	0	0	0	 PACMA	0	0




















2023	Comparado con 10 N - 2019			
	Votos	%	Votos	%
Participación	41	71,92 + 6,85%	41	65,07
Abstención	16	28,07 -6,85%	22	34,92
Votos válidos	41	100 0%	41	100,00
A candidatura	41	100 0%	41	100,00
En blanco	0	0 0%	0	0,00
Votos nulos	0	0 0%	0	0,00

2023			Comparado con 10 N - 2019			
Candidaturas	Votos	%	Candidaturas	Votos	%	
 PP	20	48,78	+ 24,39	 PP	10	24,39
 PSOE	10	24,39	+ 4,88	 PSOE	8	19,51
 VOX	5	12,19	+ 4,88	 VOX	3	7,31
 EXISTE	5	12,19	-21,95	 ¡TERUEL EXISTE!	14	34,14
 SUMAR	1	2,43				
 ESCAÑOS EN BLANCO	0	0				
 FO	0	0				
 PUM+J	0	0	0	 PUM+J	0	0
 PAR	0	0				
 RECORTES CERO	0	0				
 PCTE	0	0				
 F.I.A.	0	0				
 PACMA	0	0	0	 PACMA	0	0




















2023	Comparado con 10 N - 2019			
	Votos	%	Votos	%
Participación	59	88,05 + 12,62%	43	75,43
Abstención	8	11,94 -12,62%	14	24,56
Votos válidos	59	100 0%	43	100,00
A candidatura	59	100 0%	43	100,00
En blanco	0	0 0%	0	0,00
Votos nulos	0	0 0%	0	0,00

2023			Comparado con 10 N - 2019			
Candidaturas	Votos	%	Candidaturas	Votos	%	
 PP	22	37,28	+ 4,73	 PP	14	32,55
 PSOE	13	22,03	-3,55	 PSOE	11	25,58
 EXISTE	11	18,64	-9,26	 ¡TERUEL EXISTE!	12	27,90
 VOX	8	13,55	+ 1,93	 VOX	5	11,62
 SUMAR	3	5,08				
 PAR	2	3,38				
 ESCAÑOS EN BLANCO	0	0				
 FO	0	0				
 PUM+J	0	0	0	 PUM+J	0	0
 RECORTES CERO	0	0				
 PCTE	0	0				
 F.I.A.	0	0				
 PACMA	0	0	0	 PACMA	0	0




















2023	Comparado con 10 N - 2019			
	Votos	%	Votos	%
Participación	41	85,41 + 18,17%	39	67,24
Abstención	7	14,58 -18,17%	19	32,75
Votos válidos	41	100 + 5,13%	37	94,87
A candidatura	41	100 0%	37	100,00
En blanco	0	0 0%	0	0,00
Votos nulos	0	0 -5,12%	2	5,12

2023			Comparado con 10 N - 2019			
Candidaturas	Votos	%	Candidaturas	Votos	%	
 PP	19	46,34	+ 13,91	 PP	12	32,43
 PSOE	11	26,82	+ 2,50	 PSOE	9	24,32
 EXISTE	8	19,51	+ 3,30	 ¡TERUEL EXISTE!	6	16,21
 VOX	3	7,31	+ 1,91	 VOX	2	5,40
 ESCAÑOS EN BLANCO	0	0				
 FO	0	0				
 PUM+J	0	0	0	 PUM+J	0	0
 PAR	0	0				
 RECORTES CERO	0	0				
 SUMAR	0	0				
 PCTE	0	0				
 F.I.A.	0	0				
 PACMA	0	0	0	 PACMA	0	0



2023			Comparado con 10 N - 2019	
	Votos	%	Votos	%
Participación	38	80,85 -2%	29	82,85
Abstención	9	19,14 +2%	6	17,14
Votos válidos	38	100 0%	29	100,00
A candidatura	38	100 +3,45%	28	96,55
En blanco	0	0 -3,44%	1	3,44
Votos nulos	0	0 0%	0	0,00

2023				Comparado con 10 N - 2019		
Candidaturas	Votos	%		Candidaturas	Votos	%
 PSOE	14	36,84	-18,33	 PSOE	16	55,17
 PP	8	21,05	+0,37	 PP	6	20,68
 VOX	6	15,78	+5,44	 VOX	3	10,34
 SUMAR	6	15,78				
 EXISTE	3	7,89	+4,45	 ¡TERUEL EXISTE!	1	3,44
 PAR	1	2,63				
 ESCAÑOS EN BLANCO	0	0				
 FO	0	0				
 PUM+J	0	0	0	 PUM+J	0	0
 RECORTES CERO	0	0				
 PCTE	0	0				
 F.I.A.	0	0				
 PACMA	0	0	0	 PACMA	0	0



















2023	Comparado con 10 N - 2019			
	Votos	%	Votos	%
Participación	35	97,22 + 15,08%	23	82,14
Abstención	1	2,77 -15,08%	5	17,85
Votos válidos	35	100 0%	23	100,00
A candidatura	35	100 0%	23	100,00
En blanco	0	0 0%	0	0,00
Votos nulos	0	0 0%	0	0,00

2023			Comparado con 10 N - 2019		
Candidaturas	Votos	%	Candidaturas	Votos	%
 EXISTE	21	60 + 29,57	 ¡TERUEL EXISTE!	7	30,43
 PP	8	22,85 -16,28	 PP	9	39,13
 PSOE	2	5,71 -2,98	 PSOE	2	8,69
 VOX	2	5,71 -7,33	 VOX	3	13,04
 PAR	1	2,85			
 SUMAR	1	2,85			
 ESCAÑOS EN BLANCO	0	0			
 FO	0	0			
 PUM+J	0	0 0	 PUM+J	0	0
 RECORTES CERO	0	0			
 PCTE	0	0			
 F.I.A.	0	0			
 PACMA	0	0 0	 PACMA	0	0




















2023	Comparado con 10 N - 2019			
	Votos	%	Votos	%
Participación	27	90 + 5,39%	22	84,61
Abstención	3	10 -5,38%	4	15,38
Votos válidos	27	100 0%	22	100,00
A candidatura	27	100 0%	22	100,00
En blanco	0	0 0%	0	0,00
Votos nulos	0	0 0%	0	0,00

2023			Comparado con 10 N - 2019			
Candidaturas	Votos	%	Candidaturas	Votos	%	
 PSOE	13	48,14	+ 7,24	 PSOE	9	40,90
 PP	5	18,51	+ 0,33	 PP	4	18,18
 EXISTE	4	14,81	-7,91	 ¡TERUEL EXISTE!	5	22,72
 VOX	2	7,40	+ 7,40	 VOX	0	0
 SUMAR	2	7,40				
 PACMA	1	3,70	-5,39	 PACMA	2	9,09
 ESCAÑOS EN BLANCO	0	0				
 FO	0	0				
 PUM+J	0	0	0	 PUM+J	0	0
 PAR	0	0				
 RECORTES CERO	0	0				
 PCTE	0	0				
 F.I.A.	0	0				




















2023	Comparado con 10 N - 2019			
	Votos	%	Votos	%
Participación	63	80,76 + 2,84%	60	77,92
Abstención	15	19,23 -2,84%	17	22,07
Votos válidos	62	98,41 + 1,75%	58	96,66
A candidatura	62	100 + 1,73%	57	98,27
En blanco	0	0 -1,72%	1	1,72
Votos nulos	1	1,58 -1,75%	2	3,33

2023			Comparado con 10 N - 2019		
Candidaturas	Votos	%	Candidaturas	Votos	%
 PP	22	35,48 + 6,17	 PP	17	29,31
 PSOE	19	30,64 -0,39	 PSOE	18	31,03
 VOX	13	20,96 + 5,45	 VOX	9	15,51
 SUMAR	3	4,83			
 PAR	2	3,22			
 EXISTE	2	3,22 -17,46	 ¡TERUEL EXISTE!	12	20,68
 PCTE	1	1,61			
ESCAÑOS EN BLANCO	0	0			
 FO	0	0			
 PUM+J	0	0	 PUM+J	0	0
 RECORTES CERO	0	0			
 F.I.A.	0	0			
 PACMA	0	0	 PACMA	0	0




















2023	Comparado con 10 N - 2019			
	Votos	%	Votos	%
Participación	55	87,30 +10,83%	52	76,47
Abstención	8	12,69 -10,83%	16	23,52
Votos válidos	54	98,18 +0,11%	51	98,07
A candidatura	53	98,14 -1,86%	51	100,00
En blanco	1	1,85 +1,85%	0	0,00
Votos nulos	1	1,81 -0,11%	1	1,92

2023			Comparado con 10 N - 2019			
Candidaturas	Votos	%	Candidaturas	Votos	%	
 PSOE	29	53,70	-9,04	 PSOE	32	62,74
 PP	11	20,37	+10,57	 PP	5	9,80
 VOX	6	11,11	+5,23	 VOX	3	5,88
 SUMAR	2	3,70				
 EXISTE	2	3,70	-6,10	 ¡TERUEL EXISTE!	5	9,80
 ESCAÑOS EN BLANCO	1	1,85				
 FO	1	1,85				
 PUM+J	1	1,85	+1,85	 PUM+J	0	0
 PAR	0	0				
 RECORTES CERO	0	0				
 PCTE	0	0				
 F.I.A.	0	0				
 PACMA	0	0	0	 PACMA	0	0



















2023		Comparado con 10 N - 2019			
	Votos	%		Votos	%
Participación	211	85,77	+ 13,89%	202	71,88
Abstención	35	14,22	-13,89%	79	28,11
Votos válidos	209	99,05	+ 0,54%	199	98,51
A candidatura	208	99,52	-0,48%	199	100,00
En blanco	1	0,47	+ 0,47%	0	0,00
Votos nulos	2	0,94	-0,54%	3	1,48

2023			Comparado con 10 N - 2019			
Candidaturas	Votos	%		Candidaturas	Votos	%
 PSOE	63	30,14	-1,01	 PSOE	62	31,15
 EXISTE	57	27,27	+ 4,16	 ¡TERUEL EXISTE!	46	23,11
 PP	56	26,79	+ 4,18	 PP	45	22,61
 SUMAR	14	6,69				
 VOX	13	6,22	+ 0,70	 VOX	11	5,52
 PAR	3	1,43				
 PUM+J	1	0,47	+ 0,47	 PUM+J	0	0
 PACMA	1	0,47	+ 0,47	 PACMA	0	0
 ESCAÑOS EN BLANCO	0	0				
 FO	0	0				
 RECORTES CERO	0	0				
 PCTE	0	0				
 F.I.A.	0	0				




















2023	Comparado con 10 N - 2019				
	Votos	%		Votos	%
Participación	21	91,30	-4,53%	23	95,83
Abstención	2	8,69	+4,53%	1	4,16
Votos válidos	21	100	0%	23	100,00
A candidatura	21	100	0%	23	100,00
En blanco	0	0	0%	0	0,00
Votos nulos	0	0	0%	0	0,00

2023			Comparado con 10 N - 2019			
Candidaturas	Votos	%		Candidaturas	Votos	%
 PP	11	52,38	+4,56	 PP	11	47,82
 VOX	5	23,80	+6,41	 VOX	4	17,39
 PSOE	4	19,04	-7,04	 PSOE	6	26,08
 PAR	1	4,76				
 ESCAÑOS EN BLANCO	0	0				
 FO	0	0				
 PUM+J	0	0	0	 PUM+J	0	0
 RECORTES CERO	0	0				
 SUMAR	0	0				
 EXISTE	0	0	-4,34	 ¡TERUEL EXISTE!	1	4,34
 PCTE	0	0				
 F.I.A.	0	0				
 PACMA	0	0	0	 PACMA	0	0




















2023	Comparado con 10 N - 2019				
	Votos	%		Votos	%
Participación	254	78,63	+ 10,33%	209	68,30
Abstención	69	21,36	-10,33%	97	31,69
Votos válidos	253	99,60	+ 1,52%	205	98,08
A candidatura	251	99,20	-0,31%	204	99,51
En blanco	2	0,79	+ 0,31%	1	0,48
Votos nulos	1	0,39	-1,52%	4	1,91

2023			Comparado con 10 N - 2019			
Candidaturas	Votos	%		Candidaturas	Votos	%
 PP	80	31,62	+ 4,31	 PP	56	27,31
 PSOE	61	24,11	-3,20	 PSOE	56	27,31
 EXISTE	51	20,15	+ 9,42	 ¡TERUEL EXISTE!	22	10,73
 VOX	36	14,22	+ 0,08	 VOX	29	14,14
 SUMAR	22	8,69				
 PACMA	1	0,39	-0,09	 PACMA	1	0,48
ESCAÑOS EN BLANCO	0	0				
 FO	0	0				
 PUM+J	0	0	0	 PUM+J	0	0
 PAR	0	0				
 RECORTES CERO	0	0				
 PCTE	0	0				
 F.I.A.	0	0				




















2023	Comparado con 10 N - 2019			
	Votos	%	Votos	%
Participación	114	78,62 + 7,85%	109	70,77
Abstención	31	21,37 - 7,85%	45	29,22
Votos válidos	111	97,36 + 0,12%	106	97,24
A candidatura	111	100 + 0,95%	105	99,05
En blanco	0	0 - 0,94%	1	0,94
Votos nulos	3	2,63 - 0,12%	3	2,75

2023			Comparado con 10 N - 2019			
Candidaturas	Votos	%	Candidaturas	Votos	%	
 PP	51	45,94	+ 14,81	 PP	33	31,13
 PSOE	27	24,32	- 3,98	 PSOE	30	28,30
 VOX	18	16,21	+ 0,18	 VOX	17	16,03
 EXISTE	7	6,30	- 2,19	 ¡TERUEL EXISTE!	9	8,49
 PAR	5	4,50				
 SUMAR	2	1,80				
 ESCAÑOS EN BLANCO	1	0,90				
 FO	0	0				
 PUM+J	0	0	0	 PUM+J	0	0
 RECORTES CERO	0	0				
 PCTE	0	0				
 F.I.A.	0	0				
 PACMA	0	0	0	 PACMA	0	0




















2023	Comparado con 10 N - 2019			
	Votos	%	Votos	%
Participación	64	84,21 + 3,93%	57	80,28
Abstención	12	15,78 -3,93%	14	19,71
Votos válidos	64	100 0%	57	100,00
A candidatura	63	98,43 -1,57%	57	100,00
En blanco	1	1,56 + 1,56%	0	0,00
Votos nulos	0	0 0%	0	0,00

2023			Comparado con 10 N - 2019			
Candidaturas	Votos	%	Candidaturas	Votos	%	
 PSOE	22	34,37	+ 1,04	 PSOE	19	33,33
 EXISTE	14	21,87	-11,46	 ¡TERUEL EXISTE!	19	33,33
 PP	13	20,31	+ 4,53	 PP	9	15,78
 VOX	7	10,93	+ 5,67	 VOX	3	5,26
 SUMAR	7	10,93				
 ESCAÑOS EN BLANCO	0	0				
 FO	0	0				
 PUM+J	0	0	0	 PUM+J	0	0
 PAR	0	0				
 RECORTES CERO	0	0				
 PCTE	0	0				
 F.I.A.	0	0				
 PACMA	0	0	-1,75	 PACMA	1	1,75




















2023	Comparado con 10 N - 2019			
	Votos	%	Votos	%
Participación	231	78,04 + 7,34%	222	70,70
Abstención	65	21,95 - 7,34%	92	29,29
Votos válidos	225	97,40 - 2,14%	221	99,54
A candidatura	222	98,66 - 1,34%	221	100,00
En blanco	3	1,33 + 1,33%	0	0,00
Votos nulos	6	2,59 + 2,14%	1	0,45

2023			Comparado con 10 N - 2019			
Candidaturas	Votos	%	Candidaturas	Votos	%	
 PSOE	95	42,22	+ 8,29	 PSOE	75	33,93
 PP	75	33,33	+ 10,26	 PP	51	23,07
 SUMAR	20	8,88				
 VOX	17	7,55	- 0,14	 VOX	17	7,69
 EXISTE	10	4,44	- 19,08	 ¡TERUEL EXISTE!	52	23,52
 PUM+J	2	0,88	+ 0,43	 PUM+J	1	0,45
 PAR	2	0,88				
 FO	1	0,44				
 ESCAÑOS EN BLANCO	0	0				
 RECORTES CERO	0	0				
 PCTE	0	0				
 F.I.A.	0	0				
 PACMA	0	0	0	 PACMA	0	0




















2023	Comparado con 10 N - 2019				
	Votos	%		Votos	%
Participación	129	80,62	-0,47%	133	81,09
Abstención	31	19,37	+0,47%	31	18,90
Votos válidos	129	100	0%	133	100,00
A candidatura	128	99,22	+0,73%	131	98,49
En blanco	1	0,77	-0,73%	2	1,50
Votos nulos	0	0	0%	0	0,00

2023				Comparado con 10 N - 2019		
Candidaturas	Votos	%		Candidaturas	Votos	%
 PSOE	57	44,18	+5,09	 PSOE	52	39,09
 PP	42	32,55	+6,99	 PP	34	25,56
 EXISTE	13	10,07	-5,71	 ¡TERUEL EXISTE!	21	15,78
 VOX	12	9,30	-2,73	 VOX	16	12,03
 SUMAR	2	1,55				
 ESCAÑOS EN BLANCO	1	0,77				
 PAR	1	0,77				
 FO	0	0				
 PUM+J	0	0	0	 PUM+J	0	0
 RECORTES CERO	0	0				
 PCTE	0	0				
 F.I.A.	0	0				
 PACMA	0	0	0	 PACMA	0	0

2023		Comparado con 10 N - 2019			
	Votos	%		Votos	%
Participación	157	83,06	+ 6,90%	147	76,16
Abstención	32	16,93	-6,90%	46	23,83
Votos válidos	155	98,72	-0,59%	146	99,31
A candidatura	155	100	0%	146	100,00
En blanco	0	0	0%	0	0,00
Votos nulos	2	1,27	+ 0,59%	1	0,68

2023			Comparado con 10 N - 2019			
Candidaturas	Votos	%		Candidaturas	Votos	%
 PP	59	38,06	-3,03	 PP	60	41,09
 EXISTE	33	21,29	+ 11,71	 ¡TERUEL EXISTE!	14	9,58
 PSOE	27	17,41	-5,87	 PSOE	34	23,28
 VOX	24	15,48	+ 1,79	 VOX	20	13,69
 SUMAR	10	6,45				
 FO	1	0,64				
 PAR	1	0,64				
 ESCAÑOS EN BLANCO	0	0				
 PUM+J	0	0	0	 PUM+J	0	0
 RECORTES CERO	0	0				
 PCTE	0	0				
 F.I.A.	0	0				
 PACMA	0	0	0	 PACMA	0	0




















2023	Comparado con 10 N - 2019			
	Votos	%	Votos	%
Participación	559	76,99 + 5,71%	509	71,28
Abstención	167	23 -5,71%	205	28,71
Votos válidos	552	98,74 + 0,51%	500	98,23
A candidatura	547	99,09 + 0,09%	495	99,00
En blanco	5	0,90 -0,10%	5	1,00
Votos nulos	7	1,25 -0,51%	9	1,76

2023			Comparado con 10 N - 2019			
Candidaturas	Votos	%	Candidaturas	Votos	%	
 PSOE	201	36,41	+ 2,81	 PSOE	168	33,60
 PP	156	28,26	+ 5,06	 PP	116	23,20
 SUMAR	77	13,94				
 EXISTE	57	10,32	-2,48	 ¡TERUEL EXISTE!	64	12,80
 VOX	53	9,60	+ 1,20	 VOX	42	8,40
 PACMA	2	0,36	-0,24	 PACMA	3	0,60
 RECORTES CERO	1	0,18				
 ESCAÑOS EN BLANCO	0	0				
 FO	0	0				
 PUM+J	0	0	0	 PUM+J	0	0
 PAR	0	0				
 PCTE	0	0				
 F.I.A.	0	0				



















2023			Comparado con 10 N - 2019	
	Votos	%	Votos	%
Participación	303	83,24 + 2,89%	274	80,35
Abstención	61	16,75 -2,89%	67	19,64
Votos válidos	301	99,33 + 0,06%	272	99,27
A candidatura	300	99,66 + 0,40%	270	99,26
En blanco	1	0,33 -0,40%	2	0,73
Votos nulos	2	0,66 -0,06%	2	0,72

2023			Comparado con 10 N - 2019			
Candidaturas	Votos	%	Candidaturas	Votos	%	
● PP	112	37,20	+ 13,31	● PP	65	23,89
● PSOE	71	23,58	-3,62	● PSOE	74	27,20
● EXISTE	55	18,27	-7,83	● ¡TERUEL EXISTE!	71	26,10
● VOX	48	15,94	+ 1,24	● VOX	40	14,70
● SUMAR	11	3,65				
● PACMA	2	0,66	+ 0,66	● PACMA	0	0
● PAR	1	0,33				
ESCAÑOS EN BLANCO	0	0				
● FO	0	0				
● PUM+J	0	0	0	● PUM+J	0	0
● RECORTES CERO	0	0				
● PCTE	0	0				
● F.I.A.	0	0				




















2023	Comparado con 10 N - 2019			
	Votos	%	Votos	%
Participación	27	100 + 6,25%	30	93,75
Abstención	0	0 - 6,25%	2	6,25
Votos válidos	27	100 0%	30	100,00
A candidatura	26	96,29 - 3,71%	30	100,00
En blanco	1	3,70 + 3,70%	0	0,00
Votos nulos	0	0 0%	0	0,00

2023			Comparado con 10 N - 2019			
Candidaturas	Votos	%	Candidaturas	Votos	%	
 PSOE	10	37,03	+ 7,03	 PSOE	9	30
 PP	9	33,33	0	 PP	10	33,33
 EXISTE	3	11,11	- 5,55	 ¡TERUEL EXISTE!	5	16,66
 VOX	2	7,40	+ 7,40	 VOX	0	0
 FO	1	3,70				
 SUMAR	1	3,70				
 ESCAÑOS EN BLANCO	0	0				
 PUM+J	0	0	0	 PUM+J	0	0
 PAR	0	0				
 RECORTES CERO	0	0				
 PCTE	0	0				
 F.I.A.	0	0				
 PACMA	0	0	0	 PACMA	0	0




















2023	Comparado con 10 N - 2019			
	Votos	%	Votos	%
Participación	49	84,48 -6,26%	49	90,74
Abstención	9	15,51 + 6,26%	5	9,25
Votos válidos	48	97,95 -2,05%	49	100,00
A candidatura	47	97,91 -2,09%	49	100,00
En blanco	1	2,08 + 2,08%	0	0,00
Votos nulos	1	2,04 + 2,04%	0	0,00

2023			Comparado con 10 N - 2019			
Candidaturas	Votos	%	Candidaturas	Votos	%	
 PSOE	17	35,41	+ 8,88	 PSOE	13	26,53
 PP	13	27,08	-7,61	 PP	17	34,69
 VOX	10	20,83	+ 4,51	 VOX	8	16,32
 SUMAR	4	8,33				
 EXISTE	3	6,25	-10,07	 ¡TERUEL EXISTE!	8	16,32
ESCAÑOS EN BLANCO	0	0				
 FO	0	0				
 PUM+J	0	0	0	 PUM+J	0	0
 PAR	0	0				
 RECORTES CERO	0	0				
 PCTE	0	0				
 F.I.A.	0	0				
 PACMA	0	0	0	 PACMA	0	0



















2023	Comparado con 10 N - 2019			
	Votos	%	Votos	%
Participación	16	88,88 + 8,88%	12	80,00
Abstención	2	11,11 -8,89%	3	20,00
Votos válidos	16	100 0%	12	100,00
A candidatura	16	100 0%	12	100,00
En blanco	0	0 0%	0	0,00
Votos nulos	0	0 0%	0	0,00

2023			Comparado con 10 N - 2019		
Candidaturas	Votos	%	Candidaturas	Votos	%
 PP	8	50 + 25	 PP	3	25
 VOX	4	25 0	 VOX	3	25
 PAR	2	12,50			
 PSOE	1	6,25 -2,08	 PSOE	1	8,33
 EXISTE	1	6,25 -35,41	 ¡TERUEL EXISTE!	5	41,66
 ESCAÑOS EN BLANCO	0	0			
 FO	0	0			
 PUM+J	0	0 0	 PUM+J	0	0
 RECORTES CERO	0	0			
 SUMAR	0	0			
 PCTE	0	0			
 F.I.A.	0	0			
 PACMA	0	0 0	 PACMA	0	0




















2023	Comparado con 10 N - 2019			
	Votos	%	Votos	%
Participación	39	73,58 + 8,20%	34	65,38
Abstención	14	26,41 -8,20%	18	34,61
Votos válidos	39	100 0%	34	100,00
A candidatura	39	100 0%	34	100,00
En blanco	0	0 0%	0	0,00
Votos nulos	0	0 0%	0	0,00

2023			Comparado con 10 N - 2019			
Candidaturas	Votos	%	Candidaturas	Votos	%	
 PP	13	33,33	-1,96	 PP	12	35,29
 VOX	12	30,76	+ 21,94	 VOX	3	8,82
 PSOE	6	15,38	-11,09	 PSOE	9	26,47
 PAR	4	10,25				
 EXISTE	3	7,69	-15,83	 ¡TERUEL EXISTE!	8	23,52
 SUMAR	1	2,56				
 ESCAÑOS EN BLANCO	0	0				
 FO	0	0				
 PUM+J	0	0	0	 PUM+J	0	0
 RECORTES CERO	0	0				
 PCTE	0	0				
 F.I.A.	0	0				
 PACMA	0	0	0	 PACMA	0	0




















2023	Comparado con 10 N - 2019			
	Votos	%	Votos	%
Participación	69	72,63 -1,10%	73	73,73
Abstención	26	27,36 +1,10%	26	26,26
Votos válidos	69	100 0%	73	100,00
A candidatura	67	97,10 -1,53%	72	98,63
En blanco	2	2,89 +1,53%	1	1,36
Votos nulos	0	0 0%	0	0,00

2023			Comparado con 10 N - 2019			
Candidaturas	Votos	%	Candidaturas	Votos	%	
 PP	26	37,68	+4,81	 PP	24	32,87
 VOX	17	24,63	+9,57	 VOX	11	15,06
 PSOE	15	21,73	-2,92	 PSOE	18	24,65
 EXISTE	7	10,14	-10,40	 ¡TERUEL EXISTE!	15	20,54
 PAR	1	1,44				
 PCTE	1	1,44				
ESCAÑOS EN BLANCO	0	0				
 FO	0	0				
 PUM+J	0	0	0	 PUM+J	0	0
 RECORTES CERO	0	0				
 SUMAR	0	0				
 F.I.A.	0	0				
 PACMA	0	0	0	 PACMA	0	0




















2023	Comparado con 10 N - 2019			
	Votos	%	Votos	%
Participación	43	91,48 + 1,90%	43	89,58
Abstención	4	8,51 -1,90%	5	10,41
Votos válidos	43	100 0%	43	100,00
A candidatura	43	100 + 2,33%	42	97,67
En blanco	0	0 -2,32%	1	2,32
Votos nulos	0	0 0%	0	0,00

2023			Comparado con 10 N - 2019			
Candidaturas	Votos	%	Candidaturas	Votos	%	
 PP	24	55,81	+ 2,33	 PP	23	53,48
 PSOE	12	27,90	0	 PSOE	12	27,90
 SUMAR	3	6,97				
 EXISTE	3	6,97	-2,33	 ¡TERUEL EXISTE!	4	9,30
 VOX	1	2,32	-2,33	 VOX	2	4,65
 ESCAÑOS EN BLANCO	0	0				
 FO	0	0				
 PUM+J	0	0	0	 PUM+J	0	0
 PAR	0	0				
 RECORTES CERO	0	0				
 PCTE	0	0				
 F.I.A.	0	0				
 PACMA	0	0	0	 PACMA	0	0




















2023	Comparado con 10 N - 2019			
	Votos	%	Votos	%
Participación	144	81,35 + 7,02%	139	74,33
Abstención	33	18,64 - 7,02%	48	25,66
Votos válidos	144	100 0%	139	100,00
A candidatura	143	99,30 - 0,70%	139	100,00
En blanco	1	0,69 + 0,69%	0	0,00
Votos nulos	0	0 0%	0	0,00

2023			Comparado con 10 N - 2019		
Candidaturas	Votos	%	Candidaturas	Votos	%
 PP	83	57,63 + 10,15	 PP	66	47,48
 VOX	25	17,36 - 4,22	 VOX	30	21,58
 PSOE	15	10,41 - 3,97	 PSOE	20	14,38
 EXISTE	11	7,63 - 0,28	 ¡TERUEL EXISTE!	11	7,91
 SUMAR	7	4,86			
 PAR	2	1,38			
 ESCAÑOS EN BLANCO	0	0			
 FO	0	0			
 PUM+J	0	0 0	 PUM+J	0	0
 RECORTES CERO	0	0			
 PCTE	0	0			
 F.I.A.	0	0			
 PACMA	0	0 0	 PACMA	0	0




















2023	Comparado con 10 N - 2019			
	Votos	%	Votos	%
Participación	78	69,02 -3,11%	88	72,13
Abstención	35	30,97 +3,11%	34	27,86
Votos válidos	78	100 +3,41%	85	96,59
A candidatura	78	100 0%	85	100,00
En blanco	0	0 0%	0	0,00
Votos nulos	0	0 -3,40%	3	3,40

2023			Comparado con 10 N - 2019			
Candidaturas	Votos	%	Candidaturas	Votos	%	
 PP	27	34,61	+5,20	 PP	25	29,41
 PSOE	20	25,64	+0,94	 PSOE	21	24,70
 VOX	11	14,10	-0,01	 VOX	12	14,11
 PAR	7	8,97				
 EXISTE	7	8,97	+3,09	 ¡TERUEL EXISTE!	5	5,88
 SUMAR	6	7,69				
 ESCAÑOS EN BLANCO	0	0				
 FO	0	0				
 PUM+J	0	0	0	 PUM+J	0	0
 RECORTES CERO	0	0				
 PCTE	0	0				
 F.I.A.	0	0				
 PACMA	0	0	0	 PACMA	0	0



















2023	Comparado con 10 N - 2019			
	Votos	%	Votos	%
Participación	71	74,73 -3,91%	81	78,64
Abstención	24	25,26 +3,91%	22	21,35
Votos válidos	71	100 +2,47%	79	97,53
A candidatura	71	100 0%	79	100,00
En blanco	0	0 0%	0	0,00
Votos nulos	0	0 -2,46%	2	2,46

2023			Comparado con 10 N - 2019			
Candidaturas	Votos	%	Candidaturas	Votos	%	
 PSOE	21	29,57	+ 11,85	 PSOE	14	17,72
 PP	17	23,94	-3,90	 PP	22	27,84
 EXISTE	17	23,94	-5,17	 ¡TERUEL EXISTE!	23	29,11
 VOX	8	11,26	+ 7,47	 VOX	3	3,79
 PAR	4	5,63				
 SUMAR	4	5,63				
 ESCAÑOS EN BLANCO	0	0				
 FO	0	0				
 PUM+J	0	0	0	 PUM+J	0	0
 RECORTES CERO	0	0				
 PCTE	0	0				
 F.I.A.	0	0				
 PACMA	0	0	0	 PACMA	0	0



















2023	Comparado con 10 N - 2019			
	Votos	%	Votos	%
Participación	84	78,50 + 1,84%	92	76,66
Abstención	23	21,49 -1,84%	28	23,33
Votos válidos	84	100 0%	92	100,00
A candidatura	84	100 0%	92	100,00
En blanco	0	0 0%	0	0,00
Votos nulos	0	0 0%	0	0,00

2023			Comparado con 10 N - 2019			
Candidaturas	Votos	%	Candidaturas	Votos	%	
 PP	38	45,23	+ 21,32	 PP	22	23,91
 PSOE	17	20,23	-4,77	 PSOE	23	25
 VOX	13	15,47	-1,92	 VOX	16	17,39
 EXISTE	13	15,47	-10,61	 ¡TERUEL EXISTE!	24	26,08
 PAR	2	2,38				
 SUMAR	1	1,19				
 ESCAÑOS EN BLANCO	0	0				
 FO	0	0				
 PUM+J	0	0	0	 PUM+J	0	0
 RECORTES CERO	0	0				
 PCTE	0	0				
 F.I.A.	0	0				
 PACMA	0	0	0	 PACMA	0	0




















2023	Comparado con 10 N - 2019			
	Votos	%	Votos	%
Participación	29	90,62 + 18,21%	21	72,41
Abstención	3	9,37 -18,21%	8	27,58
Votos válidos	28	96,55 -3,45%	21	100,00
A candidatura	28	100 0%	21	100,00
En blanco	0	0 0%	0	0,00
Votos nulos	1	3,44 + 3,44%	0	0,00

2023			Comparado con 10 N - 2019			
Candidaturas	Votos	%	Candidaturas	Votos	%	
 PSOE	11	39,28	+ 5,95	 PSOE	7	33,33
 PP	8	28,57	0	 PP	6	28,57
 VOX	3	10,71	+ 1,19	 VOX	2	9,52
 EXISTE	3	10,71	-3,57	 ¡TERUEL EXISTE!	3	14,28
 SUMAR	2	7,14				
 PACMA	1	3,57	+ 3,57	 PACMA	0	0
ESCAÑOS EN BLANCO	0	0				
 FO	0	0				
 PUM+J	0	0	0	 PUM+J	0	0
 PAR	0	0				
 RECORTES CERO	0	0				
 PCTE	0	0				
 F.I.A.	0	0				




















2023	Comparado con 10 N - 2019			
	Votos	%	Votos	%
Participación	315	81,39 + 4,59%	298	76,80
Abstención	72	18,60 -4,59%	90	23,19
Votos válidos	309	98,09 -1,91%	298	100,00
A candidatura	307	99,35 + 0,03%	296	99,32
En blanco	2	0,64 -0,03%	2	0,67
Votos nulos	6	1,90 + 1,90%	0	0,00

2023			Comparado con 10 N - 2019		
Candidaturas	Votos	%	Candidaturas	Votos	%
 PSOE	112	36,24 + 3,69	 PSOE	97	32,55
 PP	112	36,24 + 11,41	 PP	74	24,83
 VOX	57	18,44 + 1	 VOX	52	17,44
 EXISTE	15	4,85 -13,60	 ¡TERUEL EXISTE!	55	18,45
 SUMAR	8	2,58			
 PAR	2	0,64			
 PACMA	1	0,32 -0,68	 PACMA	3	1
ESCAÑOS EN BLANCO	0	0			
 FO	0	0			
 PUM+J	0	0 0	 PUM+J	0	0
 RECORTES CERO	0	0			
 PCTE	0	0			
 F.I.A.	0	0			



















2023	Comparado con 10 N - 2019				
	Votos	%		Votos	%
Participación	220	71,42	+ 0,89%	225	70,53
Abstención	88	28,57	-0,89%	94	29,46
Votos válidos	217	98,63	-0,48%	223	99,11
A candidatura	217	100	0%	223	100,00
En blanco	0	0	0%	0	0,00
Votos nulos	3	1,36	+ 0,48%	2	0,88

2023			Comparado con 10 N - 2019			
Candidaturas	Votos	%		Candidaturas	Votos	%
 PSOE	94	43,31	-3,32	 PSOE	104	46,63
 PP	54	24,88	+ 6,50	 PP	41	18,38
 EXISTE	47	21,65	+ 6,41	 ¡TERUEL EXISTE!	34	15,24
 VOX	14	6,45	+ 1,07	 VOX	12	5,38
 SUMAR	8	3,68				
 ESCAÑOS EN BLANCO	0	0				
 FO	0	0				
 PUM+J	0	0	0	 PUM+J	0	0
 PAR	0	0				
 RECORTES CERO	0	0				
 PCTE	0	0				
 F.I.A.	0	0				
 PACMA	0	0	0	 PACMA	0	0



















2023			Comparado con 10 N - 2019	
	Votos	%	Votos	%
Participación	710	74,34 + 2,68%	698	71,66
Abstención	245	25,65 - 2,68%	276	28,33
Votos válidos	708	99,71 - 0,14%	697	99,85
A candidatura	705	99,57 + 0,01%	694	99,56
En blanco	3	0,42 - 0,01%	3	0,43
Votos nulos	2	0,28 + 0,14%	1	0,14

2023			Comparado con 10 N - 2019			
Candidaturas	Votos	%	Candidaturas	Votos	%	
 PP	236	33,33	+ 7,80	 PP	178	25,53
 PSOE	230	32,48	+ 4,22	 PSOE	197	28,26
 EXISTE	100	14,12	- 6,25	 ¡TERUEL EXISTE!	142	20,37
 VOX	91	12,85	- 2,78	 VOX	109	15,63
 SUMAR	32	4,51				
 ESCAÑOS EN BLANCO	6	0,84				
 PAR	6	0,84				
 PACMA	4	0,56	+ 0,28	 PACMA	2	0,28
 FO	0	0				
 PUM+J	0	0	0	 PUM+J	0	0
 RECORTES CERO	0	0				
 PCTE	0	0				
 F.I.A.	0	0				




















2023			Comparado con 10 N - 2019	
	Votos	%	Votos	%
Participación	279	75,20 + 9,37%	264	65,83
Abstención	92	24,79 -9,37%	137	34,16
Votos válidos	276	98,92 + 1,96%	256	96,96
A candidatura	274	99,27 + 2,01%	249	97,26
En blanco	2	0,72 -2,01%	7	2,73
Votos nulos	3	1,07 -1,96%	8	3,03

2023			Comparado con 10 N - 2019			
Candidaturas	Votos	%	Candidaturas	Votos	%	
 PP	96	34,78	+ 13,30	 PP	55	21,48
 PSOE	85	30,79	-0,85	 PSOE	81	31,64
 EXISTE	44	15,94	+ 1,88	 ¡TERUEL EXISTE!	36	14,06
 SUMAR	26	9,42				
 VOX	21	7,60	-0,60	 VOX	21	8,20
 PCTE	1	0,36				
 PACMA	1	0,36	-0,03	 PACMA	1	0,39
ESCAÑOS EN BLANCO	0	0				
 FO	0	0				
 PUM+J	0	0	0	 PUM+J	0	0
 PAR	0	0				
 RECORTES CERO	0	0				
 F.I.A.	0	0				




















2023	Comparado con 10 N - 2019			
	Votos	%	Votos	%
Participación	61	87,14 + 11,47%	56	75,67
Abstención	9	12,85 -11,47%	18	24,32
Votos válidos	60	98,36 + 1,94%	54	96,42
A candidatura	60	100 0%	54	100,00
En blanco	0	0 0%	0	0,00
Votos nulos	1	1,63 -1,94%	2	3,57

2023			Comparado con 10 N - 2019			
Candidaturas	Votos	%	Candidaturas	Votos	%	
 PSOE	30	50	-1,85	 PSOE	28	51,85
 PP	16	26,66	+ 8,15	 PP	10	18,51
 EXISTE	8	13,33	-5,18	 ¡TERUEL EXISTE!	10	18,51
 VOX	4	6,66	-2,59	 VOX	5	9,25
 FO	1	1,66				
 SUMAR	1	1,66				
ESCAÑOS EN BLANCO	0	0				
 PUM+J	0	0	0	 PUM+J	0	0
 PAR	0	0				
 RECORTES CERO	0	0				
 PCTE	0	0				
 F.I.A.	0	0				
 PACMA	0	0	0	 PACMA	0	0



















2023	Comparado con 10 N - 2019			
	Votos	%	Votos	%
Participación	75	82,41 + 7,67%	74	74,74
Abstención	16	17,58 -7,67%	25	25,25
Votos válidos	74	98,66 + 0,02%	73	98,64
A candidatura	73	98,64 + 4,12%	69	94,52
En blanco	1	1,35 -4,12%	4	5,47
Votos nulos	1	1,33 -0,02%	1	1,35

2023			Comparado con 10 N - 2019		
Candidaturas	Votos	%	Candidaturas	Votos	%
 PSOE	37	50 + 14,39	 PSOE	26	35,61
 PP	24	32,43 + 14,63	 PP	13	17,80
 VOX	6	8,10 -4,22	 VOX	9	12,32
 EXISTE	4	5,40 -11,03	 ¡TERUEL EXISTE!	12	16,43
 SUMAR	2	2,70			
 ESCAÑOS EN BLANCO	0	0			
 FO	0	0			
 PUM+J	0	0 0	 PUM+J	0	0
 PAR	0	0			
 RECORTES CERO	0	0			
 PCTE	0	0			
 F.I.A.	0	0			
 PACMA	0	0 -1,36	 PACMA	1	1,36




















2023	Comparado con 10 N - 2019				
	Votos	%		Votos	%
Participación	18	69,23	+ 8,52%	17	60,71
Abstención	8	30,76	-8,52%	11	39,28
Votos válidos	17	94,44	-5,56%	17	100,00
A candidatura	17	100	0%	17	100,00
En blanco	0	0	0%	0	0,00
Votos nulos	1	5,55	+ 5,55%	0	0,00

2023				Comparado con 10 N - 2019		
Candidaturas	Votos	%		Candidaturas	Votos	%
 PP	7	41,17	+ 5,88	 PP	6	35,29
 EXISTE	5	29,41	0	 ¡TERUEL EXISTE!	5	29,41
 PSOE	3	17,64	-5,88	 PSOE	4	23,52
 VOX	1	5,88	0	 VOX	1	5,88
 SUMAR	1	5,88				
 ESCAÑOS EN BLANCO	0	0				
 FO	0	0				
 PUM+J	0	0	0	 PUM+J	0	0
 PAR	0	0				
 RECORTES CERO	0	0				
 PCTE	0	0				
 F.I.A.	0	0				
 PACMA	0	0	0	 PACMA	0	0




















2023	Comparado con 10 N - 2019				
	Votos	%		Votos	%
Participación	123	70,28	-4,16%	134	74,44
Abstención	52	29,71	+4,16%	46	25,55
Votos válidos	121	98,37	-1,63%	134	100,00
A candidatura	121	100	+0,75%	133	99,25
En blanco	0	0	-0,74%	1	0,74
Votos nulos	2	1,62	+1,62%	0	0,00

2023			Comparado con 10 N - 2019			
Candidaturas	Votos	%		Candidaturas	Votos	%
 PSOE	51	42,14	+7,82	 PSOE	46	34,32
 PP	36	29,75	+4,38	 PP	34	25,37
 EXISTE	16	13,22	-5,43	 ¡TERUEL EXISTE!	25	18,65
 VOX	10	8,26	+3,79	 VOX	6	4,47
 SUMAR	4	3,30				
 PACMA	3	2,47	+0,24	 PACMA	3	2,23
 PUM+J	1	0,82	+0,82	 PUM+J	0	0
ESCAÑOS EN BLANCO	0	0				
 FO	0	0				
 PAR	0	0				
 RECORTES CERO	0	0				
 PCTE	0	0				
 F.I.A.	0	0				



















2023	Comparado con 10 N - 2019			
	Votos	%	Votos	%
Participación	63	84 +18,29%	46	65,71
Abstención	12	16 -18,28%	24	34,28
Votos válidos	63	100 0%	46	100,00
A candidatura	62	98,41 -1,59%	46	100,00
En blanco	1	1,58 +1,58%	0	0,00
Votos nulos	0	0 0%	0	0,00

2023			Comparado con 10 N - 2019			
Candidaturas	Votos	%	Candidaturas	Votos	%	
 PP	29	46,03	+6,90	 PP	18	39,13
 EXISTE	13	20,63	-9,80	 ¡TERUEL EXISTE!	14	30,43
 VOX	8	12,69	-0,35	 VOX	6	13,04
 PSOE	7	11,11	+6,77	 PSOE	2	4,34
 PAR	4	6,34				
 SUMAR	1	1,58				
 ESCAÑOS EN BLANCO	0	0				
 FO	0	0				
 PUM+J	0	0	0	 PUM+J	0	0
 RECORTES CERO	0	0				
 PCTE	0	0				
 F.I.A.	0	0				
 PACMA	0	0	0	 PACMA	0	0




















2023	Comparado con 10 N - 2019			
	Votos	%	Votos	%
Participación	1.184	69,11 + 3,85%	1.131	65,26
Abstención	529	30,88 -3,85%	602	34,73
Votos válidos	1.177	99,40 -0,06%	1.125	99,46
A candidatura	1.172	99,57 -0,43%	1.125	100,00
En blanco	5	0,42 + 0,42%	0	0,00
Votos nulos	7	0,59 + 0,06%	6	0,53

2023			Comparado con 10 N - 2019		
Candidaturas	Votos	%	Candidaturas	Votos	%
 PP	438	37,21 + 11,44	 PP	290	25,77
 PSOE	307	26,08 + 4,75	 PSOE	240	21,33
 EXISTE	234	19,88 -15,40	 ¡TERUEL EXISTE!	397	35,28
 VOX	130	11,04 + 1,36	 VOX	109	9,68
 SUMAR	48	4,07			
 PAR	8	0,67			
 ESCAÑOS EN BLANCO	3	0,25			
 FO	2	0,16			
 F.I.A.	1	0,08			
 PACMA	1	0,08 -0,09	 PACMA	2	0,17
 PUM+J	0	0 0	 PUM+J	0	0
 RECORTES CERO	0	0			
 PCTE	0	0			




















2023	Comparado con 10 N - 2019			
	Votos	%	Votos	%
Participación	167	73,24 + 4,91%	164	68,33
Abstención	61	26,75 -4,91%	76	31,66
Votos válidos	165	98,80 + 0,63%	161	98,17
A candidatura	163	98,78 -0,59%	160	99,37
En blanco	2	1,21 + 0,59%	1	0,62
Votos nulos	2	1,19 -0,63%	3	1,82

2023			Comparado con 10 N - 2019			
Candidaturas	Votos	%	Candidaturas	Votos	%	
 PP	69	41,81	+ 8,90	 PP	53	32,91
 PSOE	29	17,57	-0,44	 PSOE	29	18,01
 VOX	29	17,57	+ 2,67	 VOX	24	14,90
 EXISTE	22	13,33	+ 2,78	 ¡TERUEL EXISTE!	17	10,55
 SUMAR	12	7,27				
 PUM+J	1	0,60	+ 0,60	 PUM+J	0	0
 PCTE	1	0,60				
ESCAÑOS EN BLANCO	0	0				
 FO	0	0				
 PAR	0	0				
 RECORTES CERO	0	0				
 F.I.A.	0	0				
 PACMA	0	0	0	 PACMA	0	0




















2023	Comparado con 10 N - 2019			
	Votos	%	Votos	%
Participación	756	74,85 + 1,57%	779	73,28
Abstención	254	25,14 -1,57%	284	26,71
Votos válidos	749	99,07 -0,80%	778	99,87
A candidatura	747	99,73 + 0,12%	775	99,61
En blanco	2	0,26 -0,12%	3	0,38
Votos nulos	7	0,92 + 0,80%	1	0,12

2023			Comparado con 10 N - 2019			
Candidaturas	Votos	%	Candidaturas	Votos	%	
 PSOE	314	41,92	+ 5,29	 PSOE	285	36,63
 PP	180	24,03	+ 11,57	 PP	97	12,46
 EXISTE	111	14,81	-12,69	 ¡TERUEL EXISTE!	214	27,50
 SUMAR	78	10,41				
 VOX	59	7,87	-0,09	 VOX	62	7,96
 PACMA	2	0,26	-0,12	 PACMA	3	0,38
 PAR	1	0,13				
 RECORTES CERO	1	0,13				
 PCTE	1	0,13				
 ESCAÑOS EN BLANCO	0	0				
 FO	0	0				
 PUM+J	0	0	0	 PUM+J	0	0
 F.I.A.	0	0				




















2023	Comparado con 10 N - 2019			
	Votos	%	Votos	%
Participación	34	87,17 + 21,22%	31	65,95
Abstención	5	12,82 - 21,22%	16	34,04
Votos válidos	33	97,05 - 2,95%	31	100,00
A candidatura	32	96,96 - 3,04%	31	100,00
En blanco	1	3,03 + 3,03%	0	0,00
Votos nulos	1	2,94 + 2,94%	0	0,00

2023			Comparado con 10 N - 2019			
Candidaturas	Votos	%	Candidaturas	Votos	%	
 PP	13	39,39	+ 7,14	 PP	10	32,25
 VOX	7	21,21	+ 8,31	 VOX	4	12,90
 EXISTE	6	18,18	- 7,62	 ¡TERUEL EXISTE!	8	25,80
 PSOE	5	15,15	- 10,65	 PSOE	8	25,80
 SUMAR	1	3,03				
 ESCAÑOS EN BLANCO	0	0				
 FO	0	0				
 PUM+J	0	0	0	 PUM+J	0	0
 PAR	0	0				
 RECORTES CERO	0	0				
 PCTE	0	0				
 F.I.A.	0	0				
 PACMA	0	0	0	 PACMA	0	0



















2023	Comparado con 10 N - 2019			
	Votos	%	Votos	%
Participación	44	78,57 +17,92%	37	60,65
Abstención	12	21,42 -17,92%	24	39,34
Votos válidos	44	100 0%	37	100,00
A candidatura	44	100 0%	37	100,00
En blanco	0	0 0%	0	0,00
Votos nulos	0	0 0%	0	0,00

2023			Comparado con 10 N - 2019			
Candidaturas	Votos	%	Candidaturas	Votos	%	
 PP	18	40,90	+19,28	 PP	8	21,62
 PSOE	16	36,36	-6,88	 PSOE	16	43,24
 VOX	5	11,36	+3,26	 VOX	3	8,10
 EXISTE	3	6,81	-14,81	 ¡TERUEL EXISTE!	8	21,62
 PAR	1	2,27				
 RECORTES CERO	1	2,27				
 ESCAÑOS EN BLANCO	0	0				
 FO	0	0				
 PUM+J	0	0	0	 PUM+J	0	0
 SUMAR	0	0				
 PCTE	0	0				
 F.I.A.	0	0				
 PACMA	0	0	0	 PACMA	0	0
















2023			Comparado con 10 N - 2019	
	Votos	%	Votos	%
Participación	912	76,31 + 0,08%	879	76,23
Abstención	283	23,68 -0,08%	274	23,76
Votos válidos	893	97,91 -1,29%	872	99,20
A candidatura	882	98,76 -0,55%	866	99,31
En blanco	11	1,23 + 0,55%	6	0,68
Votos nulos	19	2,08 + 1,29%	7	0,79

2023			Comparado con 10 N - 2019			
Candidaturas	Votos	%	Candidaturas	Votos	%	
 PP	324	36,28	+ 17,13	 PP	167	19,15
 PSOE	224	25,08	-0,03	 PSOE	219	25,11
 EXISTE	139	15,56	-13,91	 ¡TERUEL EXISTE!	257	29,47
 VOX	127	14,22	0	 VOX	124	14,22
 SUMAR	48	5,37				
 PAR	18	2,01				
 RECORTES CERO	1	0,11				
 PACMA	1	0,11	-0,23	 PACMA	3	0,34
 ESCAÑOS EN BLANCO	0	0				
 FO	0	0				
 PUM+J	0	0	-0,11	 PUM+J	1	0,11
 PCTE	0	0				
 F.I.A.	0	0				




















2023	Comparado con 10 N - 2019			
	Votos	%	Votos	%
Participación	40	90,90 + 17,93%	27	72,97
Abstención	4	9,09 -17,93%	10	27,02
Votos válidos	39	97,50 -2,50%	27	100,00
A candidatura	38	97,43 + 1,14%	26	96,29
En blanco	1	2,56 -1,14%	1	3,70
Votos nulos	1	2,50 + 2,50%	0	0,00

2023			Comparado con 10 N - 2019			
Candidaturas	Votos	%	Candidaturas	Votos	%	
 PP	17	43,58	+ 6,55	 PP	10	37,03
 VOX	9	23,07	+ 8,26	 VOX	4	14,81
 SUMAR	4	10,25				
 EXISTE	3	7,69	+ 3,99	 ¡TERUEL EXISTE!	1	3,70
 PSOE	2	5,12	-2,28	 PSOE	2	7,40
 PAR	2	5,12				
 FO	1	2,56				
ESCAÑOS EN BLANCO	0	0				
 PUM+J	0	0	0	 PUM+J	0	0
 RECORTES CERO	0	0				
 PCTE	0	0				
 F.I.A.	0	0				
 PACMA	0	0	-7,40	 PACMA	2	7,40



















2023	Comparado con 10 N - 2019			
	Votos	%	Votos	%
Participación	318	77,75 +12,23%	287	65,52
Abstención	91	22,24 -12,23%	151	34,47
Votos válidos	315	99,05 -0,25%	285	99,30
A candidatura	314	99,68 +1,09%	281	98,59
En blanco	1	0,31 -1,09%	4	1,40
Votos nulos	3	0,94 +0,25%	2	0,69

2023			Comparado con 10 N - 2019			
Candidaturas	Votos	%	Candidaturas	Votos	%	
 PP	132	41,90	+9,62	 PP	92	32,28
 PSOE	80	25,39	+1,18	 PSOE	69	24,21
 EXISTE	55	17,46	-3,94	 ¡TERUEL EXISTE!	61	21,40
 VOX	35	11,11	+0,59	 VOX	30	10,52
 SUMAR	6	1,90				
 PAR	3	0,95				
 FO	1	0,31				
 PUM+J	1	0,31	+0,31	 PUM+J	0	0
 F.I.A.	1	0,31				
ESCAÑOS EN BLANCO	0	0				
 RECORTES CERO	0	0				
 PCTE	0	0				
 PACMA	0	0	0	 PACMA	0	0




















2023	Comparado con 10 N - 2019			
	Votos	%	Votos	%
Participación	311	74,22 + 5,53%	294	68,69
Abstención	108	25,77 - 5,53%	134	31,30
Votos válidos	309	99,35 + 0,04%	292	99,31
A candidatura	308	99,67 + 0,36%	290	99,31
En blanco	1	0,32 - 0,36%	2	0,68
Votos nulos	2	0,64 - 0,04%	2	0,68

2023			Comparado con 10 N - 2019		
Candidaturas	Votos	%	Candidaturas	Votos	%
 PP	123	39,80 + 6,59	 PP	97	33,21
 PSOE	86	27,83 - 1,27	 PSOE	85	29,10
 EXISTE	55	17,79 + 1,01	 ¡TERUEL EXISTE!	49	16,78
 VOX	33	10,67 - 4,39	 VOX	44	15,06
 SUMAR	9	2,91			
 ESCAÑOS EN BLANCO	1	0,32			
 PAR	1	0,32			
 FO	0	0			
 PUM+J	0	0	 PUM+J	0	0
 RECORTES CERO	0	0			
 PCTE	0	0			
 F.I.A.	0	0			
 PACMA	0	0	 PACMA	0	0



















2023	Comparado con 10 N - 2019			
	Votos	%	Votos	%
Participación	79	75,96 + 7,27%	79	68,69
Abstención	25	24,03 -7,27%	36	31,30
Votos válidos	79	100 + 1,27%	78	98,73
A candidatura	77	97,46 -2,54%	78	100,00
En blanco	2	2,53 + 2,53%	0	0,00
Votos nulos	0	0 -1,26%	1	1,26

2023			Comparado con 10 N - 2019			
Candidaturas	Votos	%	Candidaturas	Votos	%	
 PP	26	32,91	+ 11,12	 PP	17	21,79
 PSOE	24	30,37	-5,52	 PSOE	28	35,89
 VOX	12	15,18	-6,61	 VOX	17	21,79
 EXISTE	8	10,12	-5,26	 ¡TERUEL EXISTE!	12	15,38
 SUMAR	5	6,32				
 FO	1	1,26				
 PAR	1	1,26				
ESCAÑOS EN BLANCO	0	0				
 PUM+J	0	0	-1,28	 PUM+J	1	1,28
 RECORTES CERO	0	0				
 PCTE	0	0				
 F.I.A.	0	0				
 PACMA	0	0	0	 PACMA	0	0

2023	Comparado con 10 N - 2019			
	Votos	%	Votos	%
Participación	30	96,77 + 12,56%	16	84,21
Abstención	1	3,22 -12,56%	3	15,78
Votos válidos	30	100 0%	16	100,00
A candidatura	29	96,66 + 2,91%	15	93,75
En blanco	1	3,33 -2,92%	1	6,25
Votos nulos	0	0 0%	0	0,00

2023			Comparado con 10 N - 2019			
Candidaturas	Votos	%	Candidaturas	Votos	%	
 PP	12	40	-10	 PP	8	50
 PSOE	6	20	+ 1,25	 PSOE	3	18,75
 VOX	5	16,66	+ 4,16	 VOX	2	12,50
 EXISTE	3	10	-2,50	 ¡TERUEL EXISTE!	2	12,50
 SUMAR	2	6,66				
 ESCAÑOS EN BLANCO	1	3,33				
 FO	0	0				
 PUM+J	0	0	0	 PUM+J	0	0
 PAR	0	0				
 RECORTES CERO	0	0				
 PCTE	0	0				
 F.I.A.	0	0				
 PACMA	0	0	0	 PACMA	0	0




















2023	Comparado con 10 N - 2019				
	Votos	%		Votos	%
Participación	121	85,21	+ 10,81%	125	74,40
Abstención	21	14,78	-10,81%	43	25,59
Votos válidos	120	99,17	-0,83%	125	100,00
A candidatura	118	98,33	-0,07%	123	98,40
En blanco	2	1,66	+ 0,06%	2	1,60
Votos nulos	1	0,82	+ 0,82%	0	0,00

2023			Comparado con 10 N - 2019			
Candidaturas	Votos	%		Candidaturas	Votos	%
 PP	43	35,83	+ 9,43	 PP	33	26,40
 PSOE	36	30	+ 0,41	 PSOE	37	29,59
 VOX	17	14,16	-1,04	 VOX	19	15,20
 EXISTE	12	10	-7,59	 ¡TERUEL EXISTE!	22	17,59
 PAR	5	4,16				
 SUMAR	5	4,16				
ESCAÑOS EN BLANCO	0	0				
 FO	0	0				
 PUM+J	0	0	0	 PUM+J	0	0
 RECORTES CERO	0	0				
 PCTE	0	0				
 F.I.A.	0	0				
 PACMA	0	0	-0,80	 PACMA	1	0,80




















2023	Comparado con 10 N - 2019			
	Votos	%	Votos	%
Participación	30	90,90 + 14,43%	26	76,47
Abstención	3	9,09 -14,43%	8	23,52
Votos válidos	30	100 0%	26	100,00
A candidatura	30	100 0%	26	100,00
En blanco	0	0 0%	0	0,00
Votos nulos	0	0 0%	0	0,00

2023			Comparado con 10 N - 2019			
Candidaturas	Votos	%	Candidaturas	Votos	%	
● PP	10	33,33	+ 14,10	● PP	5	19,23
● PSOE	9	30	+ 6,93	● PSOE	6	23,07
● EXISTE	6	20	-22,30	● ¡TERUEL EXISTE!	11	42,30
● SUMAR	3	10				
● VOX	1	3,33	-8,20	● VOX	3	11,53
● PAR	1	3,33				
● ESCAÑOS EN BLANCO	0	0				
● FO	0	0				
● PUM+J	0	0	0	● PUM+J	0	0
● RECORTES CERO	0	0				
● PCTE	0	0				
● F.I.A.	0	0				
● PACMA	0	0	0	● PACMA	0	0




















2023	Comparado con 10 N - 2019			
	Votos	%	Votos	%
Participación	137	76,96 + 11,22%	119	65,74
Abstención	41	23,03 -11,22%	62	34,25
Votos válidos	134	97,81 -0,50%	117	98,31
A candidatura	133	99,25 + 0,11%	116	99,14
En blanco	1	0,74 -0,11%	1	0,85
Votos nulos	3	2,18 + 0,50%	2	1,68

2023			Comparado con 10 N - 2019			
Candidaturas	Votos	%	Candidaturas	Votos	%	
 PP	68	50,74	+ 11,43	 PP	46	39,31
 PSOE	24	17,91	-2,60	 PSOE	24	20,51
 VOX	16	11,94	+ 3,40	 VOX	10	8,54
 EXISTE	13	9,70	-16,79	 ¡TERUEL EXISTE!	31	26,49
 PAR	12	8,95				
 ESCAÑOS EN BLANCO	0	0				
 FO	0	0				
 PUM+J	0	0	0	 PUM+J	0	0
 RECORTES CERO	0	0				
 SUMAR	0	0				
 PCTE	0	0				
 F.I.A.	0	0				
 PACMA	0	0	0	 PACMA	0	0




















2023	Comparado con 10 N - 2019			
	Votos	%	Votos	%
Participación	212	78,22 +5,74%	216	72,48
Abstención	59	21,77 -5,74%	82	27,51
Votos válidos	211	99,52 -0,48%	216	100,00
A candidatura	211	100 0%	216	100,00
En blanco	0	0 0%	0	0,00
Votos nulos	1	0,47 +0,47%	0	0,00

2023			Comparado con 10 N - 2019			
Candidaturas	Votos	%	Candidaturas	Votos	%	
 PP	74	35,07	+ 13,32	 PP	47	21,75
 PSOE	65	30,80	-1,14	 PSOE	69	31,94
 EXISTE	41	19,43	-16,21	 ¡TERUEL EXISTE!	77	35,64
 VOX	19	9	+ 2,52	 VOX	14	6,48
 SUMAR	12	5,68				
 ESCAÑOS EN BLANCO	0	0				
 FO	0	0				
 PUM+J	0	0	0	 PUM+J	0	0
 PAR	0	0				
 RECORTES CERO	0	0				
 PCTE	0	0				
 F.I.A.	0	0				
 PACMA	0	0	0	 PACMA	0	0




















2023	Comparado con 10 N - 2019			
	Votos	%	Votos	%
Participación	155	74,87 + 9,53%	115	65,34
Abstención	52	25,12 -9,53%	61	34,65
Votos válidos	153	98,70 -1,30%	115	100,00
A candidatura	153	100 0%	115	100,00
En blanco	0	0 0%	0	0,00
Votos nulos	2	1,29 + 1,29%	0	0,00

2023			Comparado con 10 N - 2019			
Candidaturas	Votos	%	Candidaturas	Votos	%	
 PSOE	45	29,41	+ 11,15	 PSOE	21	18,26
 SUMAR	39	25,49				
 EXISTE	32	20,91	+ 0,91	 ¡TERUEL EXISTE!	23	20
 PP	28	18,30	+ 0,04	 PP	21	18,26
 VOX	5	3,26	-3,69	 VOX	8	6,95
 ESCAÑOS EN BLANCO	1	0,65				
 FO	1	0,65				
 PCTE	1	0,65				
 PACMA	1	0,65	-0,21	 PACMA	1	0,86
 PUM+J	0	0	0	 PUM+J	0	0
 PAR	0	0				
 RECORTES CERO	0	0				
 F.I.A.	0	0				




















2023	Comparado con 10 N - 2019			
	Votos	%	Votos	%
Participación	238	78,80 + 5,83%	216	72,97
Abstención	64	21,19 - 5,83%	80	27,02
Votos válidos	235	98,73 - 1,27%	216	100,00
A candidatura	234	99,57 + 0,04%	215	99,53
En blanco	1	0,42 - 0,04%	1	0,46
Votos nulos	3	1,26 + 1,26%	0	0,00

2023			Comparado con 10 N - 2019			
Candidaturas	Votos	%	Candidaturas	Votos	%	
 PP	104	44,25	+ 8,14	 PP	78	36,11
 PSOE	74	31,48	+ 1,39	 PSOE	65	30,09
 VOX	20	8,51	- 3,06	 VOX	25	11,57
 EXISTE	19	8,08	- 7,19	 ¡TERUEL EXISTE!	33	15,27
 SUMAR	10	4,25				
 PAR	4	1,70				
 ESCAÑOS EN BLANCO	1	0,42				
 FO	1	0,42				
 PACMA	1	0,42	- 0,50	 PACMA	2	0,92
 PUM+J	0	0	0	 PUM+J	0	0
 RECORTES CERO	0	0				
 PCTE	0	0				
 F.I.A.	0	0				




















2023	Comparado con 10 N - 2019			
	Votos	%	Votos	%
Participación	311	76,79 + 4,90%	289	71,89
Abstención	94	23,20 - 4,90%	113	28,10
Votos válidos	309	99,35 - 0,30%	288	99,65
A candidatura	309	100 + 0,35%	287	99,65
En blanco	0	0 - 0,34%	1	0,34
Votos nulos	2	0,64 + 0,30%	1	0,34

2023			Comparado con 10 N - 2019			
Candidaturas	Votos	%	Candidaturas	Votos	%	
 PP	125	40,45	+ 7,82	 PP	94	32,63
 PSOE	70	22,65	- 1,30	 PSOE	69	23,95
 VOX	49	15,85	+ 0,58	 VOX	44	15,27
 EXISTE	36	11,65	- 10,91	 ¡TERUEL EXISTE!	65	22,56
 PAR	22	7,11				
 SUMAR	7	2,26				
 ESCAÑOS EN BLANCO	0	0				
 FO	0	0				
 PUM+J	0	0	0	 PUM+J	0	0
 RECORTES CERO	0	0				
 PCTE	0	0				
 F.I.A.	0	0				
 PACMA	0	0	0	 PACMA	0	0




















2023	Comparado con 10 N - 2019			
	Votos	%	Votos	%
Participación	81	72,32 + 4,47%	76	67,85
Abstención	31	27,67 - 4,47%	36	32,14
Votos válidos	78	96,29 - 2,39%	75	98,68
A candidatura	78	100 + 1,34%	74	98,66
En blanco	0	0 - 1,33%	1	1,33
Votos nulos	3	3,70 + 2,39%	1	1,31

2023			Comparado con 10 N - 2019			
Candidaturas	Votos	%	Candidaturas	Votos	%	
 PP	32	41,02	+ 1,02	 PP	30	40
 PSOE	22	28,20	+ 4,20	 PSOE	18	24
 EXISTE	13	16,66	- 0,67	 ¡TERUEL EXISTE!	13	17,33
 VOX	11	14,10	+ 10,10	 VOX	3	4
 ESCAÑOS EN BLANCO	0	0				
 FO	0	0				
 PUM+J	0	0	0	 PUM+J	0	0
 PAR	0	0				
 RECORTES CERO	0	0				
 SUMAR	0	0				
 PCTE	0	0				
 F.I.A.	0	0				
 PACMA	0	0	0	 PACMA	0	0




















2023	Comparado con 10 N - 2019			
	Votos	%	Votos	%
Participación	121	82,87 + 7,87%	114	75,00
Abstención	25	17,12 - 7,88%	38	25,00
Votos válidos	120	99,17 + 0,05%	113	99,12
A candidatura	120	100 + 0,89%	112	99,11
En blanco	0	0 - 0,88%	1	0,88
Votos nulos	1	0,82 - 0,05%	1	0,87

2023			Comparado con 10 N - 2019			
Candidaturas	Votos	%	Candidaturas	Votos	%	
 PSOE	50	41,66	+ 9,81	 PSOE	36	31,85
 PP	37	30,83	+ 4,29	 PP	30	26,54
 VOX	18	15	+ 7,93	 VOX	8	7,07
 EXISTE	11	9,16	- 0,57	 ¡TERUEL EXISTE!	11	9,73
 SUMAR	2	1,66				
 PAR	1	0,83				
 F.I.A.	1	0,83				
 ESCAÑOS EN BLANCO	0	0				
 FO	0	0				
 PUM+J	0	0	0	 PUM+J	0	0
 RECORTES CERO	0	0				
 PCTE	0	0				
 PACMA	0	0	0	 PACMA	0	0




















2023	Comparado con 10 N - 2019			
	Votos	%	Votos	%
Participación	77	81,05 + 13,73%	68	67,32
Abstención	18	18,94 -13,73%	33	32,67
Votos válidos	77	100 0%	68	100,00
A candidatura	77	100 + 1,48%	67	98,52
En blanco	0	0 -1,47%	1	1,47
Votos nulos	0	0 0%	0	0,00

2023			Comparado con 10 N - 2019			
Candidaturas	Votos	%	Candidaturas	Votos	%	
 PSOE	33	42,85	+ 1,68	 PSOE	28	41,17
 PP	18	23,37	-3,10	 PP	18	26,47
 EXISTE	10	12,98	-4,66	 ¡TERUEL EXISTE!	12	17,64
 VOX	9	11,68	+ 4,33	 VOX	5	7,35
 SUMAR	6	7,79				
 PAR	1	1,29				
 ESCAÑOS EN BLANCO	0	0				
 FO	0	0				
 PUM+J	0	0	0	 PUM+J	0	0
 RECORTES CERO	0	0				
 PCTE	0	0				
 F.I.A.	0	0				
 PACMA	0	0	0	 PACMA	0	0




















2023			Comparado con 10 N - 2019	
	Votos	%	Votos	%
Participación	236	77,88 +15,85%	201	62,03
Abstención	67	22,11 -15,85%	123	37,96
Votos válidos	234	99,15 -0,85%	201	100,00
A candidatura	234	100 +1%	199	99,00
En blanco	0	0 -0,99%	2	0,99
Votos nulos	2	0,84 +0,84%	0	0,00

2023			Comparado con 10 N - 2019			
Candidaturas	Votos	%	Candidaturas	Votos	%	
 PP	76	32,47	+4,12	 PP	57	28,35
 PSOE	71	30,34	-4,48	 PSOE	70	34,82
 EXISTE	32	13,67	+2,23	 ¡TERUEL EXISTE!	23	11,44
 SUMAR	24	10,25				
 VOX	16	6,83	+0,86	 VOX	12	5,97
 PAR	10	4,27				
 FO	2	0,85				
 PACMA	2	0,85	-0,64	 PACMA	3	1,49
 ESCAÑOS EN BLANCO	1	0,42				
 PUM+J	0	0	0	 PUM+J	0	0
 RECORTES CERO	0	0				
 PCTE	0	0				
 F.I.A.	0	0				




















2023	Comparado con 10 N - 2019			
	Votos	%	Votos	%
Participación	57	80,28 +4,61%	56	75,67
Abstención	14	19,71 -4,61%	18	24,32
Votos válidos	57	100 0%	56	100,00
A candidatura	57	100 0%	56	100,00
En blanco	0	0 0%	0	0,00
Votos nulos	0	0 0%	0	0,00

2023			Comparado con 10 N - 2019			
Candidaturas	Votos	%	Candidaturas	Votos	%	
 PP	30	52,63	+ 11,56	 PP	23	41,07
 PSOE	20	35,08	+ 8,30	 PSOE	15	26,78
 VOX	4	7,01	-5,49	 VOX	7	12,50
 PAR	2	3,50				
 EXISTE	1	1,75	-3,60	 ¡TERUEL EXISTE!	3	5,35
 ESCAÑOS EN BLANCO	0	0				
 FO	0	0				
 PUM+J	0	0	0	 PUM+J	0	0
 RECORTES CERO	0	0				
 SUMAR	0	0				
 PCTE	0	0				
 F.I.A.	0	0				
 PACMA	0	0	0	 PACMA	0	0




















2023	Comparado con 10 N - 2019				
	Votos	%		Votos	%
Participación	59	80,82	-6,87%	57	87,69
Abstención	14	19,17	+6,87%	8	12,30
Votos válidos	59	100	0%	57	100,00
A candidatura	59	100	0%	57	100,00
En blanco	0	0	0%	0	0,00
Votos nulos	0	0	0%	0	0,00

2023			Comparado con 10 N - 2019			
Candidaturas	Votos	%		Candidaturas	Votos	%
 PP	23	38,98	-15,40	 PP	31	54,38
 PSOE	22	37,28	+21,50	 PSOE	9	15,78
 VOX	9	15,25	+9,99	 VOX	3	5,26
 PAR	3	5,08				
 SUMAR	1	1,69				
 EXISTE	1	1,69	-19,36	 ¡TERUEL EXISTE!	12	21,05
 ESCAÑOS EN BLANCO	0	0				
 FO	0	0				
 PUM+J	0	0	0	 PUM+J	0	0
 RECORTES CERO	0	0				
 PCTE	0	0				
 F.I.A.	0	0				
 PACMA	0	0	0	 PACMA	0	0



















2023	Comparado con 10 N - 2019			
	Votos	%	Votos	%
Participación	166	88,29 +9,48%	160	78,81
Abstención	22	11,70 -9,48%	43	21,18
Votos válidos	162	97,59 -1,16%	158	98,75
A candidatura	157	96,91 -3,09%	158	100,00
En blanco	5	3,08 +3,08%	0	0,00
Votos nulos	4	2,40 +1,15%	2	1,25

2023			Comparado con 10 N - 2019			
Candidaturas	Votos	%	Candidaturas	Votos	%	
 PP	56	34,56	+12,41	 PP	35	22,15
 PSOE	47	29,01	+4,33	 PSOE	39	24,68
 EXISTE	27	16,66	-17,51	 ¡TERUEL EXISTE!	54	34,17
 VOX	23	14,19	+2,80	 VOX	18	11,39
 SUMAR	3	1,85				
 FO	1	0,61				
 ESCAÑOS EN BLANCO	0	0				
 PUM+J	0	0	0	 PUM+J	0	0
 PAR	0	0				
 RECORTES CERO	0	0				
 PCTE	0	0				
 F.I.A.	0	0				
 PACMA	0	0	-0,63	 PACMA	1	0,63




















2023	Comparado con 10 N - 2019			
	Votos	%	Votos	%
Participación	47	77,04 0%	47	77,04
Abstención	14	22,95 0%	14	22,95
Votos válidos	47	100 0%	47	100,00
A candidatura	47	100 + 2,13%	46	97,87
En blanco	0	0 -2,12%	1	2,12
Votos nulos	0	0 0%	0	0,00

2023			Comparado con 10 N - 2019			
Candidaturas	Votos	%	Candidaturas	Votos	%	
 PSOE	15	31,91	-2,13	 PSOE	16	34,04
 PP	12	25,53	+ 6,39	 PP	9	19,14
 EXISTE	8	17,02	+ 4,26	 ¡TERUEL EXISTE!	6	12,76
 VOX	6	12,76	-17,02	 VOX	14	29,78
 PAR	6	12,76				
 ESCAÑOS EN BLANCO	0	0				
 FO	0	0				
 PUM+J	0	0	0	 PUM+J	0	0
 RECORTES CERO	0	0				
 SUMAR	0	0				
 PCTE	0	0				
 F.I.A.	0	0				
 PACMA	0	0	0	 PACMA	0	0




















2023	Comparado con 10 N - 2019			
	Votos	%	Votos	%
Participación	40	93,02 + 8,93%	37	84,09
Abstención	3	6,97 -8,93%	7	15,90
Votos válidos	39	97,50 -2,50%	37	100,00
A candidatura	39	100 0%	37	100,00
En blanco	0	0 0%	0	0,00
Votos nulos	1	2,50 + 2,50%	0	0,00

2023			Comparado con 10 N - 2019		
Candidaturas	Votos	%	Candidaturas	Votos	%
 PP	24	61,53 + 42,62	 PP	7	18,91
 PSOE	5	12,82 + 10,12	 PSOE	1	2,70
 VOX	3	7,69 -24,74	 VOX	12	32,43
 EXISTE	3	7,69 + 2,29	 ¡TERUEL EXISTE!	2	5,40
 SUMAR	2	5,12			
 PAR	1	2,56			
 PACMA	1	2,56 -0,14	 PACMA	1	2,70
ESCAÑOS EN BLANCO	0	0			
 FO	0	0			
 PUM+J	0	0 0	 PUM+J	0	0
 RECORTES CERO	0	0			
 PCTE	0	0			
 F.I.A.	0	0			




















2023	Comparado con 10 N - 2019			
	Votos	%	Votos	%
Participación	48	90,56 + 11,02%	35	79,54
Abstención	5	9,43 -11,02%	9	20,45
Votos válidos	48	100 0%	35	100,00
A candidatura	47	97,91 -2,09%	35	100,00
En blanco	1	2,08 + 2,08%	0	0,00
Votos nulos	0	0 0%	0	0,00

2023			Comparado con 10 N - 2019			
Candidaturas	Votos	%	Candidaturas	Votos	%	
 PSOE	16	33,33	+ 4,76	 PSOE	10	28,57
 PP	13	27,08	-4,34	 PP	11	31,42
 EXISTE	9	18,75	+ 4,47	 ¡TERUEL EXISTE!	5	14,28
 VOX	6	12,50	-4,64	 VOX	6	17,14
 SUMAR	2	4,16				
 PAR	1	2,08				
 ESCAÑOS EN BLANCO	0	0				
 FO	0	0				
 PUM+J	0	0	0	 PUM+J	0	0
 RECORTES CERO	0	0				
 PCTE	0	0				
 F.I.A.	0	0				
 PACMA	0	0	0	 PACMA	0	0




















2023	Comparado con 10 N - 2019			
	Votos	%	Votos	%
Participación	52	81,25 +9,83%	45	71,42
Abstención	12	18,75 -9,82%	18	28,57
Votos válidos	52	100 0%	45	100,00
A candidatura	52	100 0%	45	100,00
En blanco	0	0 0%	0	0,00
Votos nulos	0	0 0%	0	0,00

2023			Comparado con 10 N - 2019		
Candidaturas	Votos	%	Candidaturas	Votos	%
 PP	19	36,53 +7,65	 PP	13	28,88
 EXISTE	15	28,84 -8,93	 ¡TERUEL EXISTE!	17	37,77
 PSOE	10	19,23 -2,99	 PSOE	10	22,22
 VOX	4	7,69 +1,03	 VOX	3	6,66
 PAR	2	3,84			
 SUMAR	2	3,84			
 ESCAÑOS EN BLANCO	0	0			
 FO	0	0			
 PUM+J	0	0 0	 PUM+J	0	0
 RECORTES CERO	0	0			
 PCTE	0	0			
 F.I.A.	0	0			
 PACMA	0	0 0	 PACMA	0	0




















2023	Comparado con 10 N - 2019			
	Votos	%	Votos	%
Participación	76	82,60 + 0,41%	60	82,19
Abstención	16	17,39 -0,41%	13	17,80
Votos válidos	76	100 0%	60	100,00
A candidatura	76	100 + 1,67%	59	98,33
En blanco	0	0 -1,66%	1	1,66
Votos nulos	0	0 0%	0	0,00

2023			Comparado con 10 N - 2019			
Candidaturas	Votos	%	Candidaturas	Votos	%	
 PP	25	32,89	+ 4,56	 PP	17	28,33
 PSOE	23	30,26	-4,74	 PSOE	21	35
 VOX	15	19,73	+ 9,73	 VOX	6	10
 EXISTE	9	11,84	+ 1,84	 ¡TERUEL EXISTE!	6	10
 SUMAR	3	3,94				
 PCTE	1	1,31				
 ESCAÑOS EN BLANCO	0	0				
 FO	0	0				
 PUM+J	0	0	0	 PUM+J	0	0
 PAR	0	0				
 RECORTES CERO	0	0				
 F.I.A.	0	0				
 PACMA	0	0	0	 PACMA	0	0



















2023	Comparado con 10 N - 2019			
	Votos	%	Votos	%
Participación	81	72,32 + 7,28%	67	65,04
Abstención	31	27,67 - 7,28%	36	34,95
Votos válidos	81	100 + 4,48%	64	95,52
A candidatura	81	100 0%	64	100,00
En blanco	0	0 0%	0	0,00
Votos nulos	0	0 - 4,47%	3	4,47

2023			Comparado con 10 N - 2019			
Candidaturas	Votos	%	Candidaturas	Votos	%	
 PP	22	27,16	+ 6,85	 PP	13	20,31
 PSOE	17	20,98	+ 8,48	 PSOE	8	12,50
 EXISTE	17	20,98	- 5,58	 ¡TERUEL EXISTE!	17	26,56
 VOX	12	14,81	- 5,50	 VOX	13	20,31
 PAR	7	8,64				
 SUMAR	6	7,40				
 ESCAÑOS EN BLANCO	0	0				
 FO	0	0				
 PUM+J	0	0	0	 PUM+J	0	0
 RECORTES CERO	0	0				
 PCTE	0	0				
 F.I.A.	0	0				
 PACMA	0	0	0	 PACMA	0	0




















2023	Comparado con 10 N - 2019			
	Votos	%	Votos	%
Participación	72	86,74 +16,01%	58	70,73
Abstención	11	13,25 -16,01%	24	29,26
Votos válidos	72	100 +1,73%	57	98,27
A candidatura	71	98,61 -1,39%	57	100,00
En blanco	1	1,38 +1,38%	0	0,00
Votos nulos	0	0 -1,72%	1	1,72

2023			Comparado con 10 N - 2019			
Candidaturas	Votos	%	Candidaturas	Votos	%	
 PSOE	23	31,94	+0,37	 PSOE	18	31,57
 PP	23	31,94	+16,16	 PP	9	15,78
 VOX	13	18,05	-1,24	 VOX	11	19,29
 EXISTE	8	11,11	-20,46	 ¡TERUEL EXISTE!	18	31,57
 SUMAR	3	4,16				
 PAR	1	1,38				
 ESCAÑOS EN BLANCO	0	0				
 FO	0	0				
 PUM+J	0	0	0	 PUM+J	0	0
 RECORTES CERO	0	0				
 PCTE	0	0				
 F.I.A.	0	0				
 PACMA	0	0	0	 PACMA	0	0



















2023	Comparado con 10 N - 2019			
	Votos	%	Votos	%
Participación	82	75,92 +3,20%	88	72,72
Abstención	26	24,07 -3,20%	33	27,27
Votos válidos	82	100 0%	88	100,00
A candidatura	82	100 0%	88	100,00
En blanco	0	0 0%	0	0,00
Votos nulos	0	0 0%	0	0,00

2023			Comparado con 10 N - 2019			
Candidaturas	Votos	%	Candidaturas	Votos	%	
 PSOE	39	47,56	+2,11	 PSOE	40	45,45
 PP	21	25,60	+7,42	 PP	16	18,18
 VOX	8	9,75	+4,07	 VOX	5	5,68
 PAR	7	8,53				
 EXISTE	7	8,53	-18,74	 ¡TERUEL EXISTE!	24	27,27
ESCAÑOS EN BLANCO	0	0				
 FO	0	0				
 PUM+J	0	0	0	 PUM+J	0	0
 RECORTES CERO	0	0				
 SUMAR	0	0				
 PCTE	0	0				
 F.I.A.	0	0				
 PACMA	0	0	0	 PACMA	0	0




















2023	Comparado con 10 N - 2019			
	Votos	%	Votos	%
Participación	44	77,19 + 8,57%	35	68,62
Abstención	13	22,80 - 8,57%	16	31,37
Votos válidos	44	100 0%	35	100,00
A candidatura	44	100 + 2,86%	34	97,14
En blanco	0	0 - 2,85%	1	2,85
Votos nulos	0	0 0%	0	0,00

2023			Comparado con 10 N - 2019			
Candidaturas	Votos	%	Candidaturas	Votos	%	
 PSOE	19	43,18	+ 8,90	 PSOE	12	34,28
 PP	17	38,63	+ 1,49	 PP	13	37,14
 VOX	5	11,36	+ 5,65	 VOX	2	5,71
 SUMAR	3	6,81				
 ESCAÑOS EN BLANCO	0	0				
 FO	0	0				
 PUM+J	0	0	0	 PUM+J	0	0
 PAR	0	0				
 RECORTES CERO	0	0				
 EXISTE	0	0	- 11,42	 ¡TERUEL EXISTE!	4	11,42
 PCTE	0	0				
 F.I.A.	0	0				
 PACMA	0	0	0	 PACMA	0	0




















2023	Comparado con 10 N - 2019			
	Votos	%	Votos	%
Participación	153	77,27 + 1,45%	138	75,82
Abstención	45	22,72 -1,45%	44	24,17
Votos válidos	150	98,03 + 0,21%	135	97,82
A candidatura	149	99,33 -0,67%	135	100,00
En blanco	1	0,66 + 0,66%	0	0,00
Votos nulos	3	1,96 -0,21%	3	2,17

2023			Comparado con 10 N - 2019			
Candidaturas	Votos	%	Candidaturas	Votos	%	
 PP	59	39,33	+ 11,93	 PP	37	27,40
 PSOE	38	25,33	-2,07	 PSOE	37	27,40
 VOX	31	20,66	+ 0,66	 VOX	27	20
 EXISTE	14	9,33	-11,41	 ¡TERUEL EXISTE!	28	20,74
 PAR	4	2,66				
 SUMAR	2	1,33				
 FO	1	0,66				
ESCAÑOS EN BLANCO	0	0				
 PUM+J	0	0	0	 PUM+J	0	0
 RECORTES CERO	0	0				
 PCTE	0	0				
 F.I.A.	0	0				
 PACMA	0	0	0	 PACMA	0	0



















2023	Comparado con 10 N - 2019			
	Votos	%	Votos	%
Participación	38	97,43 + 2,56%	37	94,87
Abstención	1	2,56 -2,56%	2	5,12
Votos válidos	38	100 0%	37	100,00
A candidatura	38	100 + 5,41%	35	94,59
En blanco	0	0 -5,40%	2	5,40
Votos nulos	0	0 0%	0	0,00

2023			Comparado con 10 N - 2019		
Candidaturas	Votos	%	Candidaturas	Votos	%
 PP	13	34,21 + 15,30	 PP	7	18,91
 EXISTE	10	26,31 -30,44	 ¡TERUEL EXISTE!	21	56,75
 PSOE	7	18,42 + 10,32	 PSOE	3	8,10
 VOX	5	13,15 + 2,34	 VOX	4	10,81
 SUMAR	2	5,26			
 PAR	1	2,63			
 ESCAÑOS EN BLANCO	0	0			
 FO	0	0			
 PUM+J	0	0 0	 PUM+J	0	0
 RECORTES CERO	0	0			
 PCTE	0	0			
 F.I.A.	0	0			
 PACMA	0	0 0	 PACMA	0	0




















2023	Comparado con 10 N - 2019				
	Votos	%		Votos	%
Participación	19	65,51	-1,15%	26	66,66
Abstención	10	34,48	+1,15%	13	33,33
Votos válidos	19	100	0%	26	100,00
A candidatura	19	100	0%	26	100,00
En blanco	0	0	0%	0	0,00
Votos nulos	0	0	0%	0	0,00

2023			Comparado con 10 N - 2019			
Candidaturas	Votos	%		Candidaturas	Votos	%
 PP	7	36,84	-32,39	 PP	18	69,23
 PAR	4	21,05				
 EXISTE	3	15,78	+4,25	 ¡TERUEL EXISTE!	3	11,53
 PSOE	2	10,52	-1,01	 PSOE	3	11,53
 VOX	2	10,52	+2,83	 VOX	2	7,69
 SUMAR	1	5,26				
 ESCAÑOS EN BLANCO	0	0				
 FO	0	0				
 PUM+J	0	0	0	 PUM+J	0	0
 RECORTES CERO	0	0				
 PCTE	0	0				
 F.I.A.	0	0				
 PACMA	0	0	0	 PACMA	0	0



















2023	Comparado con 10 N - 2019				
	Votos	%		Votos	%
Participación	393	81,19	-2,45%	399	83,64
Abstención	91	18,80	+ 2,45%	78	16,35
Votos válidos	390	99,23	+ 0,24%	395	98,99
A candidatura	388	99,48	-0,26%	394	99,74
En blanco	2	0,51	+ 0,26%	1	0,25
Votos nulos	3	0,76	-0,24%	4	1,00

2023			Comparado con 10 N - 2019			
Candidaturas	Votos	%		Candidaturas	Votos	%
 PSOE	157	40,25	+ 4,05	 PSOE	143	36,20
 PP	82	21,02	+ 7,86	 PP	52	13,16
 EXISTE	65	16,66	-11,94	 ¡TERUEL EXISTE!	113	28,60
 VOX	55	14,10	+ 4,99	 VOX	36	9,11
 SUMAR	26	6,66				
 PAR	2	0,51				
 PACMA	1	0,25	+ 0,25	 PACMA	0	0
ESCAÑOS EN BLANCO	0	0				
 FO	0	0				
 PUM+J	0	0	0	 PUM+J	0	0
 RECORTES CERO	0	0				
 PCTE	0	0				
 F.I.A.	0	0				




















2023	Comparado con 10 N - 2019			
	Votos	%	Votos	%
Participación	9	100 0%	9	100,00
Abstención	0	0 0%	0	0,00
Votos válidos	9	100 0%	9	100,00
A candidatura	9	100 0%	9	100,00
En blanco	0	0 0%	0	0,00
Votos nulos	0	0 0%	0	0,00

2023			Comparado con 10 N - 2019			
Candidaturas	Votos	%	Candidaturas	Votos	%	
 PSOE	3	33,33	+ 11,11	 PSOE	2	22,22
 PP	3	33,33	+ 22,22	 PP	1	11,11
 VOX	2	22,22	-11,11	 VOX	3	33,33
 PACMA	1	11,11	-22,22	 PACMA	3	33,33
 ESCAÑOS EN BLANCO	0	0				
 FO	0	0				
 PUM+J	0	0	0	 PUM+J	0	0
 PAR	0	0				
 RECORTES CERO	0	0				
 SUMAR	0	0				
 EXISTE	0	0	0	 ¡TERUEL EXISTE!	0	0
 PCTE	0	0				
 F.I.A.	0	0				


















2023	Comparado con 10 N - 2019			
	Votos	%	Votos	%
Participación	16	84,21 +17,55%	18	66,66
Abstención	3	15,78 -17,55%	9	33,33
Votos válidos	16	100 0%	18	100,00
A candidatura	16	100 0%	18	100,00
En blanco	0	0 0%	0	0,00
Votos nulos	0	0 0%	0	0,00

2023			Comparado con 10 N - 2019			
Candidaturas	Votos	%	Candidaturas	Votos	%	
 PSOE	7	43,75	-0,69	 PSOE	8	44,44
 PP	4	25	+19,45	 PP	1	5,55
 VOX	3	18,75	-3,47	 VOX	4	22,22
 SUMAR	1	6,25				
 EXISTE	1	6,25	-4,86	 ¡TERUEL EXISTE!	2	11,11
ESCAÑOS EN BLANCO	0	0				
 FO	0	0				
 PUM+J	0	0	0	 PUM+J	0	0
 PAR	0	0				
 RECORTES CERO	0	0				
 PCTE	0	0				
 F.I.A.	0	0				
 PACMA	0	0	0	 PACMA	0	0




















2023	Comparado con 10 N - 2019			
	Votos	%	Votos	%
Participación	440	71,08 + 3,23%	420	67,85
Abstención	179	28,91 -3,23%	199	32,14
Votos válidos	438	99,54 + 0,74%	415	98,80
A candidatura	437	99,77 + 0,98%	410	98,79
En blanco	1	0,22 -0,98%	5	1,20
Votos nulos	2	0,45 -0,74%	5	1,19

2023			Comparado con 10 N - 2019		
Candidaturas	Votos	%	Candidaturas	Votos	%
 PP	160	36,52 + 4,72	 PP	132	31,80
 PSOE	123	28,08 -2,76	 PSOE	128	30,84
 VOX	56	12,78 -1,43	 VOX	59	14,21
 EXISTE	56	12,78 + 1,70	 ¡TERUEL EXISTE!	46	11,08
 SUMAR	36	8,21			
 PAR	3	0,68			
 FO	2	0,45			
 PACMA	1	0,22 -0,02	 PACMA	1	0,24
 ESCAÑOS EN BLANCO	0	0			
 PUM+J	0	0 -0,24	 PUM+J	1	0,24
 RECORTES CERO	0	0			
 PCTE	0	0			
 F.I.A.	0	0			




















2023	Comparado con 10 N - 2019			
	Votos	%	Votos	%
Participación	91	77,77 + 4,77%	73	73,00
Abstención	26	22,22 - 4,78%	27	27,00
Votos válidos	91	100 0%	73	100,00
A candidatura	91	100 + 4,11%	70	95,89
En blanco	0	0 - 4,10%	3	4,10
Votos nulos	0	0 0%	0	0,00

2023			Comparado con 10 N - 2019			
Candidaturas	Votos	%	Candidaturas	Votos	%	
 PP	25	27,47	+ 11,04	 PP	12	16,43
 PSOE	23	25,27	+ 4,73	 PSOE	15	20,54
 VOX	13	14,28	- 7,63	 VOX	16	21,91
 EXISTE	12	13,18	- 10,10	 ¡TERUEL EXISTE!	17	23,28
 SUMAR	11	12,08				
 PAR	5	5,49				
 ESCAÑOS EN BLANCO	1	1,09				
 PACMA	1	1,09	+ 1,09	 PACMA	0	0
 FO	0	0				
 PUM+J	0	0	0	 PUM+J	0	0
 RECORTES CERO	0	0				
 PCTE	0	0				
 F.I.A.	0	0				




















2023	Comparado con 10 N - 2019			
	Votos	%	Votos	%
Participación	108	89,25 +10,85%	98	78,40
Abstención	13	10,74 -10,86%	27	21,60
Votos válidos	108	100 +1,03%	97	98,97
A candidatura	106	98,14 +0,21%	95	97,93
En blanco	2	1,85 -0,21%	2	2,06
Votos nulos	0	0 -1,02%	1	1,02

2023			Comparado con 10 N - 2019			
Candidaturas	Votos	%	Candidaturas	Votos	%	
 PP	41	37,96	+16,32	 PP	21	21,64
 PSOE	38	35,18	+1,16	 PSOE	33	34,02
 EXISTE	14	12,96	-5,59	 ¡TERUEL EXISTE!	18	18,55
 VOX	9	8,33	+0,09	 VOX	8	8,24
 SUMAR	3	2,77				
 PAR	1	0,92				
 ESCAÑOS EN BLANCO	0	0				
 FO	0	0				
 PUM+J	0	0	0	 PUM+J	0	0
 RECORTES CERO	0	0				
 PCTE	0	0				
 F.I.A.	0	0				
 PACMA	0	0	0	 PACMA	0	0




















2023	Comparado con 10 N - 2019			
	Votos	%	Votos	%
Participación	20	86,95 + 23,99%	17	62,96
Abstención	3	13,04 -23,99%	10	37,03
Votos válidos	20	100 0%	17	100,00
A candidatura	19	95 -5%	17	100,00
En blanco	1	5 + 5%	0	0,00
Votos nulos	0	0 0%	0	0,00

2023			Comparado con 10 N - 2019		
Candidaturas	Votos	%	Candidaturas	Votos	%
 VOX	11	55 + 2,06	 VOX	9	52,94
 EXISTE	4	20 + 20	 ¡TERUEL EXISTE!	0	0
 PSOE	2	10 -19,41	 PSOE	5	29,41
 PP	2	10 -7,64	 PP	3	17,64
 ESCAÑOS EN BLANCO	0	0			
 FO	0	0			
 PUM+J	0	0	 PUM+J	0	0
 PAR	0	0			
 RECORTES CERO	0	0			
 SUMAR	0	0			
 PCTE	0	0			
 F.I.A.	0	0			
 PACMA	0	0	 PACMA	0	0



















2023	Comparado con 10 N - 2019			
	Votos	%	Votos	%
Participación	582	74,90 + 1,81%	584	73,09
Abstención	195	25,09 -1,81%	215	26,90
Votos válidos	565	97,07 -1,04%	573	98,11
A candidatura	564	99,82 + 0,17%	571	99,65
En blanco	1	0,17 -0,17%	2	0,34
Votos nulos	17	2,92 + 1,04%	11	1,88

2023			Comparado con 10 N - 2019			
Candidaturas	Votos	%	Candidaturas	Votos	%	
 PP	227	40,17	+ 11,90	 PP	162	28,27
 PSOE	143	25,30	+ 3,66	 PSOE	124	21,64
 EXISTE	98	17,34	-17,04	 ¡TERUEL EXISTE!	197	34,38
 VOX	77	13,62	+ 2,46	 VOX	64	11,16
 SUMAR	15	2,65				
 PAR	2	0,35				
 ESCAÑOS EN BLANCO	1	0,17				
 PACMA	1	0,17	0	 PACMA	1	0,17
 FO	0	0				
 PUM+J	0	0	0	 PUM+J	0	0
 RECORTES CERO	0	0				
 PCTE	0	0				
 F.I.A.	0	0				




















2023	Comparado con 10 N - 2019			
	Votos	%	Votos	%
Participación	602	78,38 + 1,45%	577	76,93
Abstención	166	21,61 -1,45%	173	23,06
Votos válidos	597	99,16 + 0,03%	572	99,13
A candidatura	596	99,83 + 0,18%	570	99,65
En blanco	1	0,16 -0,18%	2	0,34
Votos nulos	5	0,83 -0,03%	5	0,86

2023			Comparado con 10 N - 2019			
Candidaturas	Votos	%	Candidaturas	Votos	%	
 PP	206	34,50	+ 14,57	 PP	114	19,93
 PSOE	200	33,50	+ 4,83	 PSOE	164	28,67
 VOX	75	12,56	+ 1,20	 VOX	65	11,36
 EXISTE	67	11,22	-15,52	 ¡TERUEL EXISTE!	153	26,74
 SUMAR	40	6,70				
 PAR	4	0,67				
 ESCAÑOS EN BLANCO	1	0,16				
 PUM+J	1	0,16	+ 0,16	 PUM+J	0	0
 PCTE	1	0,16				
 PACMA	1	0,16	-0,36	 PACMA	3	0,52
 FO	0	0				
 RECORTES CERO	0	0				
 F.I.A.	0	0				




















2023	Comparado con 10 N - 2019			
	Votos	%	Votos	%
Participación	33	86,84 + 20,18%	22	66,66
Abstención	5	13,15 -20,18%	11	33,33
Votos válidos	33	100 0%	22	100,00
A candidatura	33	100 0%	22	100,00
En blanco	0	0 0%	0	0,00
Votos nulos	0	0 0%	0	0,00

2023			Comparado con 10 N - 2019			
Candidaturas	Votos	%	Candidaturas	Votos	%	
 PSOE	16	48,48	-1,52	 PSOE	11	50
 PP	6	18,18	+ 9,09	 PP	2	9,09
 EXISTE	5	15,15	-3,03	 ¡TERUEL EXISTE!	4	18,18
 VOX	4	12,12	+ 7,58	 VOX	1	4,54
 SUMAR	2	6,06				
 ESCAÑOS EN BLANCO	0	0				
 FO	0	0				
 PUM+J	0	0	0	 PUM+J	0	0
 PAR	0	0				
 RECORTES CERO	0	0				
 PCTE	0	0				
 F.I.A.	0	0				
 PACMA	0	0	0	 PACMA	0	0



















2023	Comparado con 10 N - 2019			
	Votos	%	Votos	%
Participación	27	71,05 + 0,32%	29	70,73
Abstención	11	28,94 -0,32%	12	29,26
Votos válidos	27	100 0%	29	100,00
A candidatura	27	100 0%	29	100,00
En blanco	0	0 0%	0	0,00
Votos nulos	0	0 0%	0	0,00

2023			Comparado con 10 N - 2019			
Candidaturas	Votos	%	Candidaturas	Votos	%	
 PP	9	33,33	-4,60	 PP	11	37,93
 PSOE	7	25,92	+ 19,03	 PSOE	2	6,89
 VOX	4	14,81	-2,43	 VOX	5	17,24
 EXISTE	4	14,81	-12,77	 ¡TERUEL EXISTE!	8	27,58
 PAR	3	11,11				
 ESCAÑOS EN BLANCO	0	0				
 FO	0	0				
 PUM+J	0	0	0	 PUM+J	0	0
 RECORTES CERO	0	0				
 SUMAR	0	0				
 PCTE	0	0				
 F.I.A.	0	0				
 PACMA	0	0	0	 PACMA	0	0



















2023	Comparado con 10 N - 2019			
	Votos	%	Votos	%
Participación	58	81,69 + 12,58%	47	69,11
Abstención	13	18,30 -12,58%	21	30,88
Votos válidos	58	100 0%	47	100,00
A candidatura	58	100 0%	47	100,00
En blanco	0	0 0%	0	0,00
Votos nulos	0	0 0%	0	0,00

2023			Comparado con 10 N - 2019			
Candidaturas	Votos	%	Candidaturas	Votos	%	
 PP	26	44,82	+ 8,65	 PP	17	36,17
 PSOE	14	24,13	+ 2,86	 PSOE	10	21,27
 EXISTE	9	15,51	-5,76	 ¡TERUEL EXISTE!	10	21,27
 VOX	8	13,79	+ 1,03	 VOX	6	12,76
 FO	1	1,72				
 ESCAÑOS EN BLANCO	0	0				
 PUM+J	0	0	0	 PUM+J	0	0
 PAR	0	0				
 RECORTES CERO	0	0				
 SUMAR	0	0				
 PCTE	0	0				
 F.I.A.	0	0				
 PACMA	0	0	0	 PACMA	0	0



















2023	Comparado con 10 N - 2019			
	Votos	%	Votos	%
Participación	122	69,71 + 2,05%	113	67,66
Abstención	53	30,28 -2,05%	54	32,33
Votos válidos	121	99,18 -0,82%	113	100,00
A candidatura	121	100 + 1,77%	111	98,23
En blanco	0	0 -1,76%	2	1,76
Votos nulos	1	0,81 + 0,81%	0	0,00

2023			Comparado con 10 N - 2019		
Candidaturas	Votos	%	Candidaturas	Votos	%
 PP	35	28,92 + 15,65	 PP	15	13,27
 EXISTE	33	27,27 -3,70	 ¡TERUEL EXISTE!	35	30,97
 PSOE	26	21,48 -4,18	 PSOE	29	25,66
 VOX	15	12,39 -2,65	 VOX	17	15,04
 PAR	5	4,13			
 SUMAR	5	4,13			
 PACMA	2	1,65 + 1,65	 PACMA	0	0
ESCAÑOS EN BLANCO	0	0			
 FO	0	0			
 PUM+J	0	0 0	 PUM+J	0	0
 RECORTES CERO	0	0			
 PCTE	0	0			
 F.I.A.	0	0			




















2023	Comparado con 10 N - 2019				
	Votos	%		Votos	%
Participación	19.643	73,34	-0,71%	19.997	74,05
Abstención	7.137	26,65	+0,71%	7.007	25,94
Votos válidos	19.509	99,31	-0,24%	19.909	99,55
A candidatura	19.417	99,52	-0,07%	19.829	99,59
En blanco	92	0,47	+0,07%	80	0,40
Votos nulos	134	0,68	+0,24%	88	0,44

2023			Comparado con 10 N - 2019			
Candidaturas	Votos	%		Candidaturas	Votos	%
 PP	7.331	37,57	+16,24	 PP	4.247	21,33
 PSOE	4.370	22,39	+5,98	 PSOE	3.268	16,41
 EXISTE	3.932	20,15	-22,42	 ¡TERUEL EXISTE!	8.477	42,57
 VOX	2.693	13,80	+2,13	 VOX	2.324	11,67
 SUMAR	899	4,60				
 PAR	63	0,32				
 PACMA	42	0,21	-0,05	 PACMA	52	0,26
ESCAÑOS EN BLANCO	36	0,18				
 FO	21	0,10				
 RECORTES CERO	10	0,05				
 PCTE	10	0,05				
 F.I.A.	6	0,03				
 PUM+J	4	0,02	-0,02	 PUM+J	8	0,04



















2023	Comparado con 10 N - 2019				
	Votos	%		Votos	%
Participación	22	75,86	-2,26%	25	78,12
Abstención	7	24,13	+2,26%	7	21,87
Votos válidos	22	100	0%	25	100,00
A candidatura	22	100	0%	25	100,00
En blanco	0	0	0%	0	0,00
Votos nulos	0	0	0%	0	0,00

2023			Comparado con 10 N - 2019			
Candidaturas	Votos	%		Candidaturas	Votos	%
 PSOE	10	45,45	+1,45	 PSOE	11	44
 EXISTE	6	27,27	+11,27	 ¡TERUEL EXISTE!	4	16
 PP	4	18,18	+10,18	 PP	2	8
 VOX	2	9,09	-18,91	 VOX	7	28
ESCAÑOS EN BLANCO	0	0				
 FO	0	0				
 PUM+J	0	0	0	 PUM+J	0	0
 PAR	0	0				
 RECORTES CERO	0	0				
 SUMAR	0	0				
 PCTE	0	0				
 F.I.A.	0	0				
 PACMA	0	0	0	 PACMA	0	0




















2023	Comparado con 10 N - 2019			
	Votos	%	Votos	%
Participación	28	87,50 + 1,79%	24	85,71
Abstención	4	12,50 -1,78%	4	14,28
Votos válidos	28	100 0%	24	100,00
A candidatura	28	100 + 12,50%	21	87,50
En blanco	0	0 -12,50%	3	12,50
Votos nulos	0	0 0%	0	0,00

2023			Comparado con 10 N - 2019		
Candidaturas	Votos	%	Candidaturas	Votos	%
 PP	18	64,28 + 14,28	 PP	12	50
 PSOE	4	14,28 -2,38	 PSOE	4	16,66
 EXISTE	3	10,71 + 2,38	 ¡TERUEL EXISTE!	2	8,33
 FO	1	3,57			
 VOX	1	3,57 -0,59	 VOX	1	4,16
 SUMAR	1	3,57			
 ESCAÑOS EN BLANCO	0	0			
 PUM+J	0	0 0	 PUM+J	0	0
 PAR	0	0			
 RECORTES CERO	0	0			
 PCTE	0	0			
 F.I.A.	0	0			
 PACMA	0	0 0	 PACMA	0	0




















2023	Comparado con 10 N - 2019			
	Votos	%	Votos	%
Participación	123	77,35 + 9,15%	118	68,20
Abstención	36	22,64 - 9,15%	55	31,79
Votos válidos	121	98,37 + 0,92%	115	97,45
A candidatura	119	98,34 - 0,79%	114	99,13
En blanco	2	1,65 + 0,79%	1	0,86
Votos nulos	2	1,62 - 0,92%	3	2,54

2023			Comparado con 10 N - 2019		
Candidaturas	Votos	%	Candidaturas	Votos	%
 PP	62	51,23 + 11,23	 PP	46	40
 PSOE	24	19,83 - 1,90	 PSOE	25	21,73
 VOX	14	11,57 - 2,34	 VOX	16	13,91
 SUMAR	9	7,43			
 EXISTE	7	5,78 - 4,65	 ¡TERUEL EXISTE!	12	10,43
 PAR	2	1,65			
 PACMA	1	0,82 + 0,82	 PACMA	0	0
ESCAÑOS EN BLANCO	0	0			
 FO	0	0			
 PUM+J	0	0 0	 PUM+J	0	0
 RECORTES CERO	0	0			
 PCTE	0	0			
 F.I.A.	0	0			



















2023	Comparado con 10 N - 2019			
	Votos	%	Votos	%
Participación	92	80,70 + 8,14%	82	72,56
Abstención	22	19,29 - 8,14%	31	27,43
Votos válidos	89	96,73 - 3,27%	82	100,00
A candidatura	89	100 + 1,22%	81	98,78
En blanco	0	0 - 1,21%	1	1,21
Votos nulos	3	3,26 + 3,26%	0	0,00

2023			Comparado con 10 N - 2019		
Candidaturas	Votos	%	Candidaturas	Votos	%
 PP	50	56,17 + 20,81	 PP	29	35,36
 VOX	11	12,35 - 4,72	 VOX	14	17,07
 PSOE	10	11,23 + 0,26	 PSOE	9	10,97
 EXISTE	10	11,23 - 20,47	 ¡TERUEL EXISTE!	26	31,70
 PAR	7	7,86			
 SUMAR	1	1,12			
 ESCAÑOS EN BLANCO	0	0			
 FO	0	0			
 PUM+J	0	0	 PUM+J	0	0
 RECORTES CERO	0	0			
 PCTE	0	0			
 F.I.A.	0	0			
 PACMA	0	0	 PACMA	0	0




















2023	Comparado con 10 N - 2019			
	Votos	%	Votos	%
Participación	56	81,15 +15,40%	48	65,75
Abstención	13	18,84 -15,40%	25	34,24
Votos válidos	56	100 0%	48	100,00
A candidatura	56	100 0%	48	100,00
En blanco	0	0 0%	0	0,00
Votos nulos	0	0 0%	0	0,00

2023			Comparado con 10 N - 2019			
Candidaturas	Votos	%	Candidaturas	Votos	%	
 PP	24	42,85	+19,94	 PP	11	22,91
 PSOE	18	32,14	+11,31	 PSOE	10	20,83
 SUMAR	5	8,92				
 EXISTE	5	8,92	-5,66	 ¡TERUEL EXISTE!	7	14,58
 VOX	2	3,57	-6,84	 VOX	5	10,41
 PAR	2	3,57				
 ESCAÑOS EN BLANCO	0	0				
 FO	0	0				
 PUM+J	0	0	0	 PUM+J	0	0
 RECORTES CERO	0	0				
 PCTE	0	0				
 F.I.A.	0	0				
 PACMA	0	0	0	 PACMA	0	0




















2023	Comparado con 10 N - 2019				
	Votos	%		Votos	%
Participación	12	63,15	-3,51%	14	66,66
Abstención	7	36,84	+3,51%	7	33,33
Votos válidos	12	100	0%	14	100,00
A candidatura	12	100	+14,29%	12	85,71
En blanco	0	0	-14,28%	2	14,28
Votos nulos	0	0	0%	0	0,00

2023				Comparado con 10 N - 2019		
Candidaturas	Votos	%		Candidaturas	Votos	%
 PSOE	10	83,33	+40,48	 PSOE	6	42,85
 PP	1	8,33	-20,24	 PP	4	28,57
 VOX	1	8,33	-5,95	 VOX	2	14,28
ESCAÑOS EN BLANCO	0	0				
 FO	0	0				
 PUM+J	0	0	0	 PUM+J	0	0
 PAR	0	0				
 RECORTES CERO	0	0				
 SUMAR	0	0				
 EXISTE	0	0	0	 ¡TERUEL EXISTE!	0	0
 PCTE	0	0				
 F.I.A.	0	0				
 PACMA	0	0	0	 PACMA	0	0




















2023			Comparado con 10 N - 2019	
	Votos	%	Votos	%
Participación	79	75,96 -2,13%	82	78,09
Abstención	25	24,03 + 2,13%	23	21,90
Votos válidos	78	98,73 -0,05%	81	98,78
A candidatura	78	100 + 2,47%	79	97,53
En blanco	0	0 -2,46%	2	2,46
Votos nulos	1	1,26 + 0,05%	1	1,21

2023				Comparado con 10 N - 2019		
Candidaturas	Votos	%		Candidaturas	Votos	%
 PP	28	35,89	+ 16,14	 PP	16	19,75
 PSOE	26	33,33	+ 2,47	 PSOE	25	30,86
 EXISTE	14	17,94	+ 0,66	 ¡TERUEL EXISTE!	14	17,28
 SUMAR	10	12,82				
 ESCAÑOS EN BLANCO	0	0				
 FO	0	0				
 PUM+J	0	0	0	 PUM+J	0	0
 VOX	0	0	-7,40	 VOX	6	7,40
 PAR	0	0				
 RECORTES CERO	0	0				
 PCTE	0	0				
 F.I.A.	0	0				
 PACMA	0	0	0	 PACMA	0	0



















2023	Comparado con 10 N - 2019			
	Votos	%	Votos	%
Participación	60	89,55 + 9%	58	80,55
Abstención	7	10,44 -9%	14	19,44
Votos válidos	60	100 0%	58	100,00
A candidatura	60	100 0%	58	100,00
En blanco	0	0 0%	0	0,00
Votos nulos	0	0 0%	0	0,00

2023			Comparado con 10 N - 2019			
Candidaturas	Votos	%	Candidaturas	Votos	%	
 PP	34	56,66	+ 4,94	 PP	30	51,72
 PSOE	12	20	-0,68	 PSOE	12	20,68
 VOX	6	10	-0,34	 VOX	6	10,34
 EXISTE	5	8,33	-3,73	 ¡TERUEL EXISTE!	7	12,06
 SUMAR	2	3,33				
 ESCAÑOS EN BLANCO	1	1,66				
 FO	0	0				
 PUM+J	0	0	0	 PUM+J	0	0
 PAR	0	0				
 RECORTES CERO	0	0				
 PCTE	0	0				
 F.I.A.	0	0				
 PACMA	0	0	0	 PACMA	0	0




















2023			Comparado con 10 N - 2019		
	Votos	%	Votos	%	
Participación	302	78,44	-1,09%	307	79,53
Abstención	83	21,55	+1,09%	79	20,46
Votos válidos	300	99,33	+0,31%	304	99,02
A candidatura	299	99,66	-0,01%	303	99,67
En blanco	1	0,33	+0,01%	1	0,32
Votos nulos	2	0,66	-0,31%	3	0,97

2023			Comparado con 10 N - 2019			
Candidaturas	Votos	%		Votos	%	
 PP	124	41,33	+10,41	 PP	94	30,92
 PSOE	103	34,33	+3,74	 PSOE	93	30,59
 EXISTE	27	9	-2,84	 ¡TERUEL EXISTE!	36	11,84
 VOX	22	7,33	-4,18	 VOX	35	11,51
 SUMAR	20	6,66				
 ESCAÑOS EN BLANCO	1	0,33				
 PCTE	1	0,33				
 PACMA	1	0,33	+0,01	 PACMA	1	0,32
 FO	0	0				
 PUM+J	0	0	0	 PUM+J	0	0
 PAR	0	0				
 RECORTES CERO	0	0				
 F.I.A.	0	0				




















2023	Comparado con 10 N - 2019			
	Votos	%	Votos	%
Participación	102	85 + 11,40%	92	73,60
Abstención	18	15 -11,40%	33	26,40
Votos válidos	101	99,01 -0,99%	92	100,00
A candidatura	101	100 0%	92	100,00
En blanco	0	0 0%	0	0,00
Votos nulos	1	0,98 + 0,98%	0	0,00

2023			Comparado con 10 N - 2019			
Candidaturas	Votos	%	Candidaturas	Votos	%	
 PP	51	50,49	+ 11,36	 PP	36	39,13
 VOX	20	19,80	+ 5,67	 VOX	13	14,13
 PSOE	16	15,84	-4,81	 PSOE	19	20,65
 EXISTE	8	7,92	-15,99	 ¡TERUEL EXISTE!	22	23,91
 SUMAR	4	3,96				
 FO	1	0,99				
 PAR	1	0,99				
ESCAÑOS EN BLANCO	0	0				
 PUM+J	0	0	0	 PUM+J	0	0
 RECORTES CERO	0	0				
 PCTE	0	0				
 F.I.A.	0	0				
 PACMA	0	0	0	 PACMA	0	0




















2023	Comparado con 10 N - 2019			
	Votos	%	Votos	%
Participación	90	79,64 +10,54%	85	69,10
Abstención	23	20,35 -10,54%	38	30,89
Votos válidos	90	100 +1,18%	84	98,82
A candidatura	89	98,88 -1,12%	84	100,00
En blanco	1	1,11 +1,11%	0	0,00
Votos nulos	0	0 -1,17%	1	1,17

2023			Comparado con 10 N - 2019			
Candidaturas	Votos	%	Candidaturas	Votos	%	
 PSOE	25	27,77	-4,37	 PSOE	27	32,14
 PP	25	27,77	+12,30	 PP	13	15,47
 EXISTE	18	20	-20,47	 ¡TERUEL EXISTE!	34	40,47
 VOX	13	14,44	+4,92	 VOX	8	9,52
 SUMAR	8	8,88				
 ESCAÑOS EN BLANCO	0	0				
 FO	0	0				
 PUM+J	0	0	0	 PUM+J	0	0
 PAR	0	0				
 RECORTES CERO	0	0				
 PCTE	0	0				
 F.I.A.	0	0				
 PACMA	0	0	0	 PACMA	0	0




















2023	Comparado con 10 N - 2019			
	Votos	%	Votos	%
Participación	77	85,55 + 7,43%	75	78,12
Abstención	13	14,44 - 7,43%	21	21,87
Votos válidos	77	100 + 1,34%	74	98,66
A candidatura	77	100 0%	74	100,00
En blanco	0	0 0%	0	0,00
Votos nulos	0	0 - 1,33%	1	1,33

2023			Comparado con 10 N - 2019			
Candidaturas	Votos	%	Candidaturas	Votos	%	
 PP	39	50,64	+ 14,16	 PP	27	36,48
 PSOE	18	23,37	+ 5,81	 PSOE	13	17,56
 VOX	13	16,88	- 2,03	 VOX	14	18,91
 EXISTE	6	7,79	- 12,48	 ¡TERUEL EXISTE!	15	20,27
 F.I.A.	1	1,29				
 ESCAÑOS EN BLANCO	0	0				
 FO	0	0				
 PUM+J	0	0	0	 PUM+J	0	0
 PAR	0	0				
 RECORTES CERO	0	0				
 SUMAR	0	0				
 PCTE	0	0				
 PACMA	0	0	0	 PACMA	0	0




















2023	Comparado con 10 N - 2019			
	Votos	%	Votos	%
Participación	108	77,69 + 7,48%	99	70,21
Abstención	31	22,30 -7,48%	42	29,78
Votos válidos	108	100 + 1,02%	98	98,98
A candidatura	107	99,07 + 0,10%	97	98,97
En blanco	1	0,92 -0,10%	1	1,02
Votos nulos	0	0 -1,01%	1	1,01

2023			Comparado con 10 N - 2019			
Candidaturas	Votos	%	Candidaturas	Votos	%	
 PP	26	24,07	+ 12,85	 PP	11	11,22
 PSOE	24	22,22	-2,26	 PSOE	24	24,48
 EXISTE	22	20,37	-19,42	 ¡TERUEL EXISTE!	39	39,79
 VOX	13	12,03	-5,31	 VOX	17	17,34
 SUMAR	13	12,03				
 PAR	9	8,33				
 ESCAÑOS EN BLANCO	0	0				
 FO	0	0				
 PUM+J	0	0	0	 PUM+J	0	0
 RECORTES CERO	0	0				
 PCTE	0	0				
 F.I.A.	0	0				
 PACMA	0	0	0	 PACMA	0	0




















2023	Comparado con 10 N - 2019			
	Votos	%	Votos	%
Participación	104	74,82 + 0,33%	111	74,49
Abstención	35	25,17 -0,33%	38	25,50
Votos válidos	104	100 + 0,91%	110	99,09
A candidatura	104	100 + 1,82%	108	98,18
En blanco	0	0 -1,81%	2	1,81
Votos nulos	0	0 -0,90%	1	0,90

2023			Comparado con 10 N - 2019			
Candidaturas	Votos	%	Candidaturas	Votos	%	
 PSOE	48	46,15	+ 6,15	 PSOE	44	40
 PP	27	25,96	+ 3,24	 PP	25	22,72
 SUMAR	12	11,53				
 EXISTE	12	11,53	-6,65	 ¡TERUEL EXISTE!	20	18,18
 PUM+J	2	1,92	+ 1,92	 PUM+J	0	0
 VOX	1	0,96	+ 0,96	 VOX	0	0
 PAR	1	0,96				
 PACMA	1	0,96	+ 0,06	 PACMA	1	0,90
 ESCAÑOS EN BLANCO	0	0				
 FO	0	0				
 RECORTES CERO	0	0				
 PCTE	0	0				
 F.I.A.	0	0				



















2023	Comparado con 10 N - 2019				
	Votos	%		Votos	%
Participación	26	83,87	-1,84%	30	85,71
Abstención	5	16,12	+1,84%	5	14,28
Votos válidos	25	96,15	-3,85%	30	100,00
A candidatura	25	100	0%	30	100,00
En blanco	0	0	0%	0	0,00
Votos nulos	1	3,84	+3,84%	0	0,00

2023			Comparado con 10 N - 2019			
Candidaturas	Votos	%		Candidaturas	Votos	%
 SUMAR	8	32				
 VOX	6	24	+10,67	 VOX	4	13,33
 PP	5	20	0	 PP	6	20
 PAR	3	12				
 PSOE	2	8	-15,33	 PSOE	7	23,33
 EXISTE	1	4	-12,66	 ¡TERUEL EXISTE!	5	16,66
 ESCAÑOS EN BLANCO	0	0				
 FO	0	0				
 PUM+J	0	0	0	 PUM+J	0	0
 RECORTES CERO	0	0				
 PCTE	0	0				
 F.I.A.	0	0				
 PACMA	0	0	0	 PACMA	0	0




















2023	Comparado con 10 N - 2019			
	Votos	%	Votos	%
Participación	280	77,99 + 7,94%	255	70,05
Abstención	79	22 -7,94%	109	29,94
Votos válidos	277	98,92 -1,08%	255	100,00
A candidatura	276	99,63 + 0,81%	252	98,82
En blanco	1	0,36 -0,81%	3	1,17
Votos nulos	3	1,07 + 1,07%	0	0,00

2023			Comparado con 10 N - 2019			
Candidaturas	Votos	%	Candidaturas	Votos	%	
 PSOE	89	32,12	+ 6,24	 PSOE	66	25,88
 PP	87	31,40	+ 6,31	 PP	64	25,09
 EXISTE	46	16,60	-15,55	 ¡TERUEL EXISTE!	82	32,15
 VOX	33	11,91	+ 0,15	 VOX	30	11,76
 PAR	14	5,05				
 SUMAR	4	1,44				
 ESCAÑOS EN BLANCO	3	1,08				
 FO	0	0				
 PUM+J	0	0	0	 PUM+J	0	0
 RECORTES CERO	0	0				
 PCTE	0	0				
 F.I.A.	0	0				
 PACMA	0	0	-0,39	 PACMA	1	0,39




















2023	Comparado con 10 N - 2019			
	Votos	%	Votos	%
Participación	47	78,33 + 9,32%	49	69,01
Abstención	13	21,66 -9,32%	22	30,98
Votos válidos	47	100 0%	49	100,00
A candidatura	47	100 0%	49	100,00
En blanco	0	0 0%	0	0,00
Votos nulos	0	0 0%	0	0,00

2023			Comparado con 10 N - 2019			
Candidaturas	Votos	%	Candidaturas	Votos	%	
 PP	16	34,04	+ 11,60	 PP	11	22,44
 PSOE	15	31,91	+ 9,47	 PSOE	11	22,44
 VOX	8	17,02	+ 6,82	 VOX	5	10,20
 SUMAR	4	8,51				
 EXISTE	4	8,51	-28,22	 ¡TERUEL EXISTE!	18	36,73
ESCAÑOS EN BLANCO	0	0				
 FO	0	0				
 PUM+J	0	0	0	 PUM+J	0	0
 PAR	0	0				
 RECORTES CERO	0	0				
 PCTE	0	0				
 F.I.A.	0	0				
 PACMA	0	0	0	 PACMA	0	0




















2023	Comparado con 10 N - 2019			
	Votos	%	Votos	%
Participación	65	69,89 -4,82%	65	74,71
Abstención	28	30,10 +4,82%	22	25,28
Votos válidos	65	100 +1,54%	64	98,46
A candidatura	64	98,46 +0,03%	63	98,43
En blanco	1	1,53 -0,03%	1	1,56
Votos nulos	0	0 -1,53%	1	1,53

2023			Comparado con 10 N - 2019			
Candidaturas	Votos	%	Candidaturas	Votos	%	
 PSOE	24	36,92	+10,36	 PSOE	17	26,56
 PP	19	29,23	-5,14	 PP	22	34,37
 VOX	11	16,92	+7,55	 VOX	6	9,37
 EXISTE	6	9,23	-9,52	 ¡TERUEL EXISTE!	12	18,75
 SUMAR	4	6,15				
 ESCAÑOS EN BLANCO	0	0				
 FO	0	0				
 PUM+J	0	0	0	 PUM+J	0	0
 PAR	0	0				
 RECORTES CERO	0	0				
 PCTE	0	0				
 F.I.A.	0	0				
 PACMA	0	0	0	 PACMA	0	0




















2023	Comparado con 10 N - 2019			
	Votos	%	Votos	%
Participación	40	68,96 + 5,63%	38	63,33
Abstención	18	31,03 - 5,63%	22	36,66
Votos válidos	39	97,50 - 2,50%	38	100,00
A candidatura	39	100 0%	38	100,00
En blanco	0	0 0%	0	0,00
Votos nulos	1	2,50 + 2,50%	0	0,00

2023			Comparado con 10 N - 2019			
Candidaturas	Votos	%	Candidaturas	Votos	%	
 PP	23	58,97	+ 6,34	 PP	20	52,63
 PSOE	6	15,38	+ 4,86	 PSOE	4	10,52
 SUMAR	3	7,69				
 VOX	2	5,12	- 0,14	 VOX	2	5,26
 PAR	2	5,12				
 EXISTE	2	5,12	- 8,03	 ¡TERUEL EXISTE!	5	13,15
 ESCAÑOS EN BLANCO	1	2,56				
 FO	0	0				
 PUM+J	0	0	0	 PUM+J	0	0
 RECORTES CERO	0	0				
 PCTE	0	0				
 F.I.A.	0	0				
 PACMA	0	0	0	 PACMA	0	0




















2023	Comparado con 10 N - 2019			
	Votos	%	Votos	%
Participación	271	75,91 + 3,16%	267	72,75
Abstención	86	24,08 -3,16%	100	27,24
Votos válidos	269	99,26 + 1,14%	262	98,12
A candidatura	269	100 0%	262	100,00
En blanco	0	0 0%	0	0,00
Votos nulos	2	0,73 -1,14%	5	1,87

2023			Comparado con 10 N - 2019		
Candidaturas	Votos	%	Candidaturas	Votos	%
 PSOE	104	38,66 + 2,02	 PSOE	96	36,64
 PP	101	37,54 -2,15	 PP	104	39,69
 VOX	31	11,52 + 0,07	 VOX	30	11,45
 EXISTE	25	9,29 + 2,42	 ¡TERUEL EXISTE!	18	6,87
 SUMAR	8	2,97			
 ESCAÑOS EN BLANCO	0	0			
 FO	0	0			
 PUM+J	0	0 0	 PUM+J	0	0
 PAR	0	0			
 RECORTES CERO	0	0			
 PCTE	0	0			
 F.I.A.	0	0			
 PACMA	0	0 -0,38	 PACMA	1	0,38



















2023	Comparado con 10 N - 2019			
	Votos	%	Votos	%
Participación	1.651	72,73 + 1,18%	1.630	71,55
Abstención	619	27,26 - 1,18%	648	28,44
Votos válidos	1.628	98,60 - 0,78%	1.620	99,38
A candidatura	1.623	99,69 - 0,12%	1.617	99,81
En blanco	5	0,30 + 0,12%	3	0,18
Votos nulos	23	1,39 + 0,78%	10	0,61

2023			Comparado con 10 N - 2019			
Candidaturas	Votos	%	Candidaturas	Votos	%	
 PSOE	759	46,62	+ 8,23	 PSOE	622	38,39
 EXISTE	317	19,47	+ 5,22	 ¡TERUEL EXISTE!	231	14,25
 PP	280	17,19	+ 11,02	 PP	100	6,17
 VOX	160	9,82	+ 3,34	 VOX	105	6,48
 SUMAR	90	5,52				
 PACMA	9	0,55	+ 0,18	 PACMA	6	0,37
 ESCAÑOS EN BLANCO	4	0,24				
 PAR	2	0,12				
 FO	1	0,06				
 PCTE	1	0,06				
 PUM+J	0	0	0	 PUM+J	0	0
 RECORTES CERO	0	0				
 F.I.A.	0	0				




















2023	Comparado con 10 N - 2019				
	Votos	%		Votos	%
Participación	25	89,28	-1,19%	19	90,47
Abstención	3	10,71	+1,19%	2	9,52
Votos válidos	24	96	-4%	19	100,00
A candidatura	24	100	0%	19	100,00
En blanco	0	0	0%	0	0,00
Votos nulos	1	4	+4%	0	0,00

2023			Comparado con 10 N - 2019			
Candidaturas	Votos	%		Candidaturas	Votos	%
 PP	19	79,16	+42,32	 PP	7	36,84
 VOX	3	12,50	-8,55	 VOX	4	21,05
 EXISTE	2	8,33	-17,98	 ¡TERUEL EXISTE!	5	26,31
 ESCAÑOS EN BLANCO	0	0				
 PSOE	0	0	0	 PSOE	0	0
 FO	0	0				
 PUM+J	0	0	0	 PUM+J	0	0
 PAR	0	0				
 RECORTES CERO	0	0				
 SUMAR	0	0				
 PCTE	0	0				
 F.I.A.	0	0				
 PACMA	0	0	0	 PACMA	0	0




















2023	Comparado con 10 N - 2019			
	Votos	%	Votos	%
Participación	126	79,74 + 0,94%	119	78,80
Abstención	32	20,25 -0,94%	32	21,19
Votos válidos	125	99,20 + 0,89%	117	98,31
A candidatura	124	99,20 -0,80%	117	100,00
En blanco	1	0,80 + 0,80%	0	0,00
Votos nulos	1	0,79 -0,89%	2	1,68

2023			Comparado con 10 N - 2019			
Candidaturas	Votos	%	Candidaturas	Votos	%	
 PP	46	36,79	+ 12,01	 PP	29	24,78
 PSOE	38	30,39	+ 3,90	 PSOE	31	26,49
 VOX	17	13,60	+ 6,77	 VOX	8	6,83
 EXISTE	14	11,20	-17	 ¡TERUEL EXISTE!	33	28,20
 SUMAR	6	4,79				
 PAR	2	1,60				
 FO	1	0,80				
ESCAÑOS EN BLANCO	0	0				
 PUM+J	0	0	-0,85	 PUM+J	1	0,85
 RECORTES CERO	0	0				
 PCTE	0	0				
 F.I.A.	0	0				
 PACMA	0	0	0	 PACMA	0	0




















2023	Comparado con 10 N - 2019			
	Votos	%	Votos	%
Participación	393	82,04 + 9,84%	361	72,20
Abstención	86	17,95 -9,85%	139	27,80
Votos válidos	390	99,23 + 0,34%	357	98,89
A candidatura	390	100 0%	357	100,00
En blanco	0	0 0%	0	0,00
Votos nulos	3	0,76 -0,34%	4	1,10

2023			Comparado con 10 N - 2019		
Candidaturas	Votos	%	Candidaturas	Votos	%
 PP	143	36,66 + 11,74	 PP	89	24,92
 PSOE	122	31,28 + 4,11	 PSOE	97	27,17
 EXISTE	46	11,79 -12,01	 ¡TERUEL EXISTE!	85	23,80
 VOX	41	10,51 -2,65	 VOX	47	13,16
 SUMAR	29	7,43			
 PAR	9	2,30			
 ESCAÑOS EN BLANCO	0	0			
 FO	0	0			
 PUM+J	0	0 0	 PUM+J	0	0
 RECORTES CERO	0	0			
 PCTE	0	0			
 F.I.A.	0	0			
 PACMA	0	0 0	 PACMA	0	0




















2023	Comparado con 10 N - 2019			
	Votos	%	Votos	%
Participación	22	88 +12%	19	76,00
Abstención	3	12 -12%	6	24,00
Votos válidos	22	100 0%	19	100,00
A candidatura	22	100 0%	19	100,00
En blanco	0	0 0%	0	0,00
Votos nulos	0	0 0%	0	0,00

2023			Comparado con 10 N - 2019			
Candidaturas	Votos	%	Candidaturas	Votos	%	
 PP	8	36,36	+15,31	 PP	4	21,05
 VOX	7	31,81	+16,03	 VOX	3	15,78
 PSOE	3	13,63	-2,15	 PSOE	3	15,78
 EXISTE	3	13,63	-7,42	 ¡TERUEL EXISTE!	4	21,05
 SUMAR	1	4,54				
 ESCAÑOS EN BLANCO	0	0				
 FO	0	0				
 PUM+J	0	0	0	 PUM+J	0	0
 PAR	0	0				
 RECORTES CERO	0	0				
 PCTE	0	0				
 F.I.A.	0	0				
 PACMA	0	0	0	 PACMA	0	0




















2023	Comparado con 10 N - 2019			
	Votos	%	Votos	%
Participación	52	80 +20,30%	40	59,70
Abstención	13	20 -20,29%	27	40,29
Votos válidos	52	100 0%	40	100,00
A candidatura	51	98,07 -1,93%	40	100,00
En blanco	1	1,92 +1,92%	0	0,00
Votos nulos	0	0 0%	0	0,00

2023			Comparado con 10 N - 2019			
Candidaturas	Votos	%	Candidaturas	Votos	%	
 PP	23	44,23	+6,73	 PP	15	37,50
 EXISTE	10	19,23	+6,73	 ¡TERUEL EXISTE!	5	12,50
 PSOE	9	17,30	-2,70	 PSOE	8	20
 VOX	6	11,53	-5,97	 VOX	7	17,50
 SUMAR	3	5,76				
 ESCAÑOS EN BLANCO	0	0				
 FO	0	0				
 PUM+J	0	0	0	 PUM+J	0	0
 PAR	0	0				
 RECORTES CERO	0	0				
 PCTE	0	0				
 F.I.A.	0	0				
 PACMA	0	0	0	 PACMA	0	0




















2023	Comparado con 10 N - 2019				
	Votos	%		Votos	%
Participación	176	73,64	-0,11%	177	73,75
Abstención	63	26,35	+0,10%	63	26,25
Votos válidos	176	100	+1,70%	174	98,30
A candidatura	176	100	0%	174	100,00
En blanco	0	0	0%	0	0,00
Votos nulos	0	0	-1,69%	3	1,69

2023				Comparado con 10 N - 2019		
Candidaturas	Votos	%		Candidaturas	Votos	%
 PP	69	39,20	+6,45	 PP	57	32,75
 PSOE	42	23,86	-0,85	 PSOE	43	24,71
 VOX	29	16,47	-5,94	 VOX	39	22,41
 EXISTE	23	13,06	+6,74	 ¡TERUEL EXISTE!	11	6,32
 SUMAR	8	4,54				
 PAR	4	2,27				
 RECORTES CERO	1	0,56				
 ESCAÑOS EN BLANCO	0	0				
 FO	0	0				
 PUM+J	0	0	0	 PUM+J	0	0
 PCTE	0	0				
 F.I.A.	0	0				
 PACMA	0	0	0	 PACMA	0	0




















2023	Comparado con 10 N - 2019			
	Votos	%	Votos	%
Participación	1.156	71,53 + 8,25%	1.012	63,28
Abstención	460	28,46 - 8,25%	587	36,71
Votos válidos	1.146	99,13 + 0,22%	1.001	98,91
A candidatura	1.141	99,56 + 0,66%	990	98,90
En blanco	5	0,43 - 0,66%	11	1,09
Votos nulos	10	0,86 - 0,22%	11	1,08

2023			Comparado con 10 N - 2019			
Candidaturas	Votos	%	Candidaturas	Votos	%	
 PP	409	35,68	+ 9,51	 PP	262	26,17
 PSOE	396	34,55	+ 2,69	 PSOE	319	31,86
 EXISTE	124	10,82	- 1,86	 ¡TERUEL EXISTE!	127	12,68
 VOX	106	9,24	+ 0,95	 VOX	83	8,29
 SUMAR	88	7,67				
 PAR	6	0,52				
 PACMA	5	0,43	- 0,16	 PACMA	6	0,59
 PCTE	3	0,26				
 FO	2	0,17				
 ESCAÑOS EN BLANCO	1	0,08				
 PUM+J	1	0,08	- 0,01	 PUM+J	1	0,09
 RECORTES CERO	0	0				
 F.I.A.	0	0				



















2023	Comparado con 10 N - 2019				
	Votos	%		Votos	%
Participación	218	76,76	+ 5,63%	207	71,13
Abstención	66	23,23	-5,63%	84	28,86
Votos válidos	217	99,54	+ 0,03%	206	99,51
A candidatura	216	99,53	+ 1,48%	202	98,05
En blanco	1	0,46	-1,48%	4	1,94
Votos nulos	1	0,45	-0,03%	1	0,48

2023			Comparado con 10 N - 2019			
Candidaturas	Votos	%		Candidaturas	Votos	%
 PSOE	80	36,86	-4,40	 PSOE	85	41,26
 EXISTE	54	24,88	+ 12,26	 ¡TERUEL EXISTE!	26	12,62
 PP	47	21,65	-0,19	 PP	45	21,84
 VOX	20	9,21	+ 0,96	 VOX	17	8,25
 SUMAR	15	6,91				
 ESCAÑOS EN BLANCO	0	0				
 FO	0	0				
 PUM+J	0	0	0	 PUM+J	0	0
 PAR	0	0				
 RECORTES CERO	0	0				
 PCTE	0	0				
 F.I.A.	0	0				
 PACMA	0	0	0	 PACMA	0	0



















2023	Comparado con 10 N - 2019			
	Votos	%	Votos	%
Participación	17	85 +10%	15	75,00
Abstención	3	15 -10%	5	25,00
Votos válidos	17	100 0%	15	100,00
A candidatura	17	100 0%	15	100,00
En blanco	0	0 0%	0	0,00
Votos nulos	0	0 0%	0	0,00

2023			Comparado con 10 N - 2019			
Candidaturas	Votos	%	Candidaturas	Votos	%	
 VOX	7	41,17	+21,17	 VOX	3	20
 PP	6	35,29	-4,71	 PP	6	40
 PSOE	2	11,76	+11,76	 PSOE	0	0
 EXISTE	1	5,88	-34,12	 ¡TERUEL EXISTE!	6	40
 F.I.A.	1	5,88				
 ESCAÑOS EN BLANCO	0	0				
 FO	0	0				
 PUM+J	0	0	0	 PUM+J	0	0
 PAR	0	0				
 RECORTES CERO	0	0				
 SUMAR	0	0				
 PCTE	0	0				
 PACMA	0	0	0	 PACMA	0	0




















2023	Comparado con 10 N - 2019			
	Votos	%	Votos	%
Participación	189	76,20 -2,04%	187	78,24
Abstención	59	23,79 + 2,04%	52	21,75
Votos válidos	187	98,94 + 1,08%	183	97,86
A candidatura	186	99,46 + 0,01%	182	99,45
En blanco	1	0,53 -0,01%	1	0,54
Votos nulos	2	1,05 -1,08%	4	2,13

2023			Comparado con 10 N - 2019			
Candidaturas	Votos	%	Candidaturas	Votos	%	
 PP	81	43,31	+ 1,24	 PP	77	42,07
 VOX	49	26,20	+ 0,52	 VOX	47	25,68
 PSOE	33	17,64	-0,39	 PSOE	33	18,03
 EXISTE	16	8,55	-2,37	 ¡TERUEL EXISTE!	20	10,92
 SUMAR	4	2,13				
 PAR	2	1,06				
 PACMA	1	0,53	+ 0,53	 PACMA	0	0
ESCAÑOS EN BLANCO	0	0				
 FO	0	0				
 PUM+J	0	0	0	 PUM+J	0	0
 RECORTES CERO	0	0				
 PCTE	0	0				
 F.I.A.	0	0				




















2023	Comparado con 10 N - 2019			
	Votos	%	Votos	%
Participación	63	84 +7,29%	56	76,71
Abstención	12	16 -7,28%	17	23,28
Votos válidos	63	100 +1,79%	55	98,21
A candidatura	62	98,41 -1,59%	55	100,00
En blanco	1	1,58 +1,58%	0	0,00
Votos nulos	0	0 -1,78%	1	1,78

2023			Comparado con 10 N - 2019			
Candidaturas	Votos	%	Candidaturas	Votos	%	
 PSOE	21	33,33	+6,06	 PSOE	15	27,27
 PP	20	31,74	-0,98	 PP	18	32,72
 VOX	15	23,80	+1,99	 VOX	12	21,81
 PAR	4	6,34				
 EXISTE	2	3,17	-5,92	 ¡TERUEL EXISTE!	5	9,09
ESCAÑOS EN BLANCO	0	0				
 FO	0	0				
 PUM+J	0	0	0	 PUM+J	0	0
 RECORTES CERO	0	0				
 SUMAR	0	0				
 PCTE	0	0				
 F.I.A.	0	0				
 PACMA	0	0	-1,81	 PACMA	1	1,81




















2023		Comparado con 10 N - 2019			
	Votos	%	Votos	%	
Participación	35	87,50 +4,17%	30	83,33	
Abstención	5	12,50 -4,16%	6	16,66	
Votos válidos	35	100 0%	30	100,00	
A candidatura	34	97,14 +3,81%	28	93,33	
En blanco	1	2,85 -3,81%	2	6,66	
Votos nulos	0	0 0%	0	0,00	

2023			Comparado con 10 N - 2019		
Candidaturas	Votos	%	Candidaturas	Votos	%
 EXISTE	11	31,42 +8,09	 ¡TERUEL EXISTE!	7	23,33
 PP	10	28,57 +11,91	 PP	5	16,66
 VOX	7	20 +10	 VOX	3	10
 PSOE	3	8,57 -8,09	 PSOE	5	16,66
 SUMAR	2	5,71			
 PAR	1	2,85			
 ESCAÑOS EN BLANCO	0	0			
 FO	0	0			
 PUM+J	0	0 0	 PUM+J	0	0
 RECORTES CERO	0	0			
 PCTE	0	0			
 F.I.A.	0	0			
 PACMA	0	0 0	 PACMA	0	0




















2023	Comparado con 10 N - 2019			
	Votos	%	Votos	%
Participación	121	81,75 + 20,01%	92	61,74
Abstención	27	18,24 -20,01%	57	38,25
Votos válidos	120	99,17 + 0,26%	91	98,91
A candidatura	119	99,16 -0,84%	91	100,00
En blanco	1	0,83 + 0,83%	0	0,00
Votos nulos	1	0,82 -0,26%	1	1,08

2023			Comparado con 10 N - 2019			
Candidaturas	Votos	%	Candidaturas	Votos	%	
 PP	44	36,66	-1,80	 PP	35	38,46
 PSOE	33	27,50	+ 0,03	 PSOE	25	27,47
 VOX	23	19,16	+ 10,37	 VOX	8	8,79
 EXISTE	12	10	-7,58	 ¡TERUEL EXISTE!	16	17,58
 SUMAR	4	3,33				
 PAR	2	1,66				
 ESCAÑOS EN BLANCO	1	0,83				
 FO	0	0				
 PUM+J	0	0	0	 PUM+J	0	0
 RECORTES CERO	0	0				
 PCTE	0	0				
 F.I.A.	0	0				
 PACMA	0	0	0	 PACMA	0	0




















2023	Comparado con 10 N - 2019			
	Votos	%	Votos	%
Participación	39	72,22 -14,57%	46	86,79
Abstención	15	27,77 +14,57%	7	13,20
Votos válidos	39	100 0%	46	100,00
A candidatura	39	100 0%	46	100,00
En blanco	0	0 0%	0	0,00
Votos nulos	0	0 0%	0	0,00

2023			Comparado con 10 N - 2019			
Candidaturas	Votos	%	Candidaturas	Votos	%	
 PP	24	61,53	+ 5,01	 PP	26	56,52
 VOX	6	15,38	+ 2,34	 VOX	6	13,04
 EXISTE	5	12,82	-2,39	 ¡TERUEL EXISTE!	7	15,21
 SUMAR	2	5,12				
 PSOE	1	2,56	-12,65	 PSOE	7	15,21
 PAR	1	2,56				
 ESCAÑOS EN BLANCO	0	0				
 FO	0	0				
 PUM+J	0	0	0	 PUM+J	0	0
 RECORTES CERO	0	0				
 PCTE	0	0				
 F.I.A.	0	0				
 PACMA	0	0	0	 PACMA	0	0

2023			Comparado con 10 N - 2019	
	Votos	%	Votos	%
Participación	93	72,65 +4,77%	93	67,88
Abstención	35	27,34 -4,77%	44	32,11
Votos válidos	93	100 0%	93	100,00
A candidatura	93	100 +1,08%	92	98,92
En blanco	0	0 -1,07%	1	1,07
Votos nulos	0	0 0%	0	0,00

2023			Comparado con 10 N - 2019		
Candidaturas	Votos	%	Candidaturas	Votos	%
 PP	33	35,48 +13,98	 PP	20	21,50
 VOX	24	25,80 -6,45	 VOX	30	32,25
 PSOE	23	24,73 +1,08	 PSOE	22	23,65
 PAR	7	7,52			
 SUMAR	3	3,22			
 EXISTE	3	3,22 -7,53	 ¡TERUEL EXISTE!	10	10,75
 ESCAÑOS EN BLANCO	0	0			
 FO	0	0			
 PUM+J	0	0 -1,07	 PUM+J	1	1,07
 RECORTES CERO	0	0			
 PCTE	0	0			
 F.I.A.	0	0			
 PACMA	0	0	 PACMA	0	0




















2023	Comparado con 10 N - 2019			
	Votos	%	Votos	%
Participación	573	80,13 + 2,58%	553	77,55
Abstención	142	19,86 -2,58%	160	22,44
Votos válidos	568	99,12 -0,15%	549	99,27
A candidatura	563	99,11 -0,34%	546	99,45
En blanco	5	0,88 + 0,34%	3	0,54
Votos nulos	5	0,87 + 0,15%	4	0,72

2023			Comparado con 10 N - 2019			
Candidaturas	Votos	%	Candidaturas	Votos	%	
 PSOE	207	36,44	-0,53	 PSOE	203	36,97
 PP	179	31,51	+ 4,01	 PP	151	27,50
 EXISTE	87	15,31	-5,81	 ¡TERUEL EXISTE!	116	21,12
 VOX	67	11,79	+ 3,23	 VOX	47	8,56
 SUMAR	19	3,34				
 FO	2	0,35				
 ESCAÑOS EN BLANCO	1	0,17				
 PACMA	1	0,17	+ 0,17	 PACMA	0	0
 PUM+J	0	0	0	 PUM+J	0	0
 PAR	0	0				
 RECORTES CERO	0	0				
 PCTE	0	0				
 F.I.A.	0	0				




















2023	Comparado con 10 N - 2019			
	Votos	%	Votos	%
Participación	113	83,08 + 9,33%	104	73,75
Abstención	23	16,91 -9,33%	37	26,24
Votos válidos	112	99,11 + 0,08%	103	99,03
A candidatura	112	100 0%	103	100,00
En blanco	0	0 0%	0	0,00
Votos nulos	1	0,88 -0,08%	1	0,96

2023			Comparado con 10 N - 2019			
Candidaturas	Votos	%	Candidaturas	Votos	%	
● PP	49	43,75	+ 20,45	● PP	24	23,30
● VOX	23	20,53	+ 5,97	● VOX	15	14,56
● PSOE	15	13,39	+ 1,74	● PSOE	12	11,65
● EXISTE	15	13,39	-30,29	● ¡TERUEL EXISTE!	45	43,68
● PAR	8	7,14				
● SUMAR	1	0,89				
● PCTE	1	0,89				
ESCAÑOS EN BLANCO	0	0				
● FO	0	0				
● PUM+J	0	0	-0,97	● PUM+J	1	0,97
● RECORTES CERO	0	0				
● F.I.A.	0	0				
● PACMA	0	0	0	● PACMA	0	0




















2023	Comparado con 10 N - 2019			
	Votos	%	Votos	%
Participación	277	72,51 + 0,93%	267	71,58
Abstención	105	27,48 -0,93%	106	28,41
Votos válidos	276	99,63 -0,37%	267	100,00
A candidatura	276	100 + 0,75%	265	99,25
En blanco	0	0 -0,74%	2	0,74
Votos nulos	1	0,36 + 0,36%	0	0,00

2023			Comparado con 10 N - 2019			
Candidaturas	Votos	%	Candidaturas	Votos	%	
 VOX	77	27,89	+ 12,54	 VOX	41	15,35
 PSOE	73	26,44	+ 2,10	 PSOE	65	24,34
 EXISTE	60	21,73	-17,97	 ¡TERUEL EXISTE!	106	39,70
 PP	50	18,11	+ 5,01	 PP	35	13,10
 SUMAR	9	3,26				
 PAR	3	1,08				
 FO	2	0,72				
 ESCAÑOS EN BLANCO	1	0,36				
 F.I.A.	1	0,36				
 PUM+J	0	0	0	 PUM+J	0	0
 RECORTES CERO	0	0				
 PCTE	0	0				
 PACMA	0	0	0	 PACMA	0	0




















2023	Comparado con 10 N - 2019			
	Votos	%	Votos	%
Participación	159	71,30 + 4,38%	170	66,92
Abstención	64	28,69 - 4,38%	84	33,07
Votos válidos	157	98,74 - 1,26%	170	100,00
A candidatura	156	99,36 - 0,64%	170	100,00
En blanco	1	0,63 + 0,63%	0	0,00
Votos nulos	2	1,25 + 1,25%	0	0,00

2023			Comparado con 10 N - 2019			
Candidaturas	Votos	%	Candidaturas	Votos	%	
 PP	52	33,12	+ 20,18	 PP	22	12,94
 PSOE	43	27,38	- 8,50	 PSOE	61	35,88
 VOX	31	19,74	+ 5,04	 VOX	25	14,70
 EXISTE	23	14,64	- 12,41	 ¡TERUEL EXISTE!	46	27,05
 SUMAR	7	4,45				
 ESCAÑOS EN BLANCO	0	0				
 FO	0	0				
 PUM+J	0	0	0	 PUM+J	0	0
 PAR	0	0				
 RECORTES CERO	0	0				
 PCTE	0	0				
 F.I.A.	0	0				
 PACMA	0	0	0	 PACMA	0	0




















2023	Comparado con 10 N - 2019			
	Votos	%	Votos	%
Participación	130	83,87 + 5,02%	138	78,85
Abstención	25	16,12 -5,02%	37	21,14
Votos válidos	129	99,23 + 0,68%	136	98,55
A candidatura	128	99,22 -0,04%	135	99,26
En blanco	1	0,77 + 0,04%	1	0,73
Votos nulos	1	0,76 -0,68%	2	1,44

2023			Comparado con 10 N - 2019			
Candidaturas	Votos	%	Candidaturas	Votos	%	
 PP	68	52,71	+ 2,71	 PP	68	50
 PSOE	34	26,35	+ 5,03	 PSOE	29	21,32
 VOX	12	9,30	-1,72	 VOX	15	11,02
 EXISTE	5	3,87	-4,95	 ¡TERUEL EXISTE!	12	8,82
 PAR	4	3,10				
 SUMAR	3	2,32				
 ESCAÑOS EN BLANCO	1	0,77				
 F.I.A.	1	0,77				
 FO	0	0				
 PUM+J	0	0	0	 PUM+J	0	0
 RECORTES CERO	0	0				
 PCTE	0	0				
 PACMA	0	0	0	 PACMA	0	0

2023	Comparado con 10 N - 2019			
	Votos	%	Votos	%
Participación	83	80,58 + 1,17%	81	79,41
Abstención	20	19,41 -1,17%	21	20,58
Votos válidos	83	100 + 2,47%	79	97,53
A candidatura	83	100 0%	79	100,00
En blanco	0	0 0%	0	0,00
Votos nulos	0	0 -2,46%	2	2,46

2023			Comparado con 10 N - 2019			
Candidaturas	Votos	%	Candidaturas	Votos	%	
 PP	38	45,78	+ 4,01	 PP	33	41,77
 PSOE	18	21,68	+ 6,50	 PSOE	12	15,18
 EXISTE	14	16,86	-10,98	 ¡TERUEL EXISTE!	22	27,84
 VOX	9	10,84	+ 5,78	 VOX	4	5,06
 PAR	3	3,61				
 PCTE	1	1,20				
 ESCAÑOS EN BLANCO	0	0				
 FO	0	0				
 PUM+J	0	0	0	 PUM+J	0	0
 RECORTES CERO	0	0				
 SUMAR	0	0				
 F.I.A.	0	0				
 PACMA	0	0	0	 PACMA	0	0

2023			Comparado con 10 N - 2019	
	Votos	%	Votos	%
Participación	50	78,12 +10,98%	47	67,14
Abstención	14	21,87 -10,98%	23	32,85
Votos válidos	49	98 +0,13%	46	97,87
A candidatura	47	95,91 -4,09%	46	100,00
En blanco	2	4,08 +4,08%	0	0,00
Votos nulos	1	2 -0,12%	1	2,12

2023			Comparado con 10 N - 2019		
Candidaturas	Votos	%	Candidaturas	Votos	%
 PP	28	57,14 +13,67	 PP	20	43,47
 EXISTE	8	16,32 +11,98	 ¡TERUEL EXISTE!	2	4,34
 PSOE	6	12,24 -0,80	 PSOE	6	13,04
 SUMAR	3	6,12			
 VOX	2	4,08 +4,08	 VOX	0	0
 ESCAÑOS EN BLANCO	0	0			
 FO	0	0			
 PUM+J	0	0 0	 PUM+J	0	0
 PAR	0	0			
 RECORTES CERO	0	0			
 PCTE	0	0			
 F.I.A.	0	0			
 PACMA	0	0 -2,17	 PACMA	1	2,17