




Tarragona > Aiguamúrcia

Congreso




2023	Comparado con 10 N - 2019			
	Votos	%	Votos	%
Participación	504	67,83 -4,20%	510	72,03
Abstención	239	32,16 + 4,20%	198	27,96
Votos válidos	492	97,61 -1,80%	507	99,41
A candidatura	486	98,78 -1,22%	507	100,00
En blanco	6	1,21 + 1,21%	0	0,00
Votos nulos	12	2,38 + 1,80%	3	0,58

2023			Comparado con 10 N - 2019			
Candidaturas	Votos	%	Candidaturas	Votos	%	
 PSC	137	27,84	+ 17,19	 PSC-PSOE	54	10,65
 ERC	85	17,27	-11,52	 ERC-SOBIRANISTES	146	28,79
 JxCAT - JUNTS	63	12,80	-6,52	 JxCAT-JUNTS	98	19,32
 SUMAR - ECP	62	12,60				
 VOX	44	8,94	+ 6,38	 VOX	13	2,56
 PP	43	8,73	+ 3,61	 PP	26	5,12
 CUP-PR	39	7,92	-3,32	 CUP-PR	57	11,24
 PDeCAT-E-CiU	7	1,42				
 PACMA	5	1,01	+ 0,62	 PACMA	2	0,39
 PCTC	1	0,20	+ 0,01	 PCTC	1	0,19
 FO	0	0				
 EVC	0	0				
 RECORTES CERO	0	0				
 UNIDOS SI	0	0				


2023	Comparado con 10 N - 2019			
	Votos	%	Votos	%
Participación	1.327	64,88 -0,35%	1.233	65,23
Abstención	718	35,11 + 0,35%	657	34,76
Votos válidos	1.314	99,02 + 0,89%	1.210	98,13
A candidatura	1.311	99,77 + 0,77%	1.198	99,00
En blanco	3	0,22 -0,77%	12	0,99
Votos nulos	13	0,97 -0,89%	23	1,86

2023			Comparado con 10 N - 2019			
Candidaturas	Votos	%	Candidaturas	Votos	%	
 PSC	536	40,79	+ 14,35	 PSC-PSOE	320	26,44
 VOX	188	14,30	+ 3,56	 VOX	130	10,74
 PP	181	13,77	+ 7,82	 PP	72	5,95
 SUMAR - ECP	139	10,57				
 ERC	106	8,06	-7,80	 ERC-SOBIRANISTES	192	15,86
 JxCAT - JUNTS	92	7	-4,15	 JxCAT-JUNTS	135	11,15
 CUP-PR	22	1,67	-2,29	 CUP-PR	48	3,96
 PACMA	16	1,21	-0,02	 PACMA	15	1,23
 FO	12	0,91				
 PDeCAT-E-CiU	11	0,83				
 PCTC	4	0,30	+ 0,30	 PCTC	0	0
 UNIDOS SI	2	0,15				
 EVC	1	0,07				
 RECORTES CERO	1	0,07				

2023	Comparado con 10 N - 2019			
	Votos	%	Votos	%
Participación	4.134	64,18 -4,42%	4.314	68,60
Abstención	2.307	35,81 +4,42%	1.974	31,39
Votos válidos	4.071	98,47 -0,32%	4.262	98,79
A candidatura	4.043	99,31 +0,16%	4.226	99,15
En blanco	28	0,68 -0,16%	36	0,84
Votos nulos	63	1,52 +0,32%	52	1,20

2023			Comparado con 10 N - 2019			
Candidaturas	Votos	%	Candidaturas	Votos	%	
 PSC	1.262	30,99	+ 17,39	 PSC-PSOE	580	13,60
 ERC	944	23,18	-15,86	 ERC-SOBIRANISTES	1.664	39,04
 PP	462	11,34	+ 4,52	 PP	291	6,82
 SUMAR - ECP	435	10,68				
 JxCAT - JUNTS	430	10,56	-1,14	 JxCAT-JUNTS	499	11,70
 VOX	320	7,86	+ 2,54	 VOX	227	5,32
 CUP-PR	150	3,68	-3,40	 CUP-PR	302	7,08
 PACMA	16	0,39	-0,05	 PACMA	19	0,44
 PDeCAT-E-CiU	13	0,31				
 EVC	4	0,09				
 FO	3	0,07				
 PCTC	2	0,04	+ 0,04	 PCTC	0	0
 RECORTES CERO	1	0,02				
 UNIDOS SI	1	0,02				

2023	Comparado con 10 N - 2019			
	Votos	%	Votos	%
Participación	2.469	64,63 -3,49%	2.505	68,12
Abstención	1.351	35,36 +3,49%	1.172	31,87
Votos válidos	2.432	98,50 -1,02%	2.493	99,52
A candidatura	2.400	98,68 -0,63%	2.476	99,31
En blanco	32	1,31 +0,63%	17	0,68
Votos nulos	37	1,49 +1,02%	12	0,47

2023			Comparado con 10 N - 2019			
Candidaturas	Votos	%	Candidaturas	Votos	%	
 PSC	767	31,53	+ 14,89	 PSC-PSOE	415	16,64
 ERC	425	17,47	-9,08	 ERC-SOBIRANISTES	662	26,55
 JxCAT - JUNTS	321	13,19	-4,70	 JxCAT-JUNTS	446	17,89
 SUMAR - ECP	270	11,10				
 PP	250	10,27	+ 4,30	 PP	149	5,97
 VOX	223	9,16	+ 2,55	 VOX	165	6,61
 CUP-PR	92	3,78	-5,16	 CUP-PR	223	8,94
 PDeCAT-E-CiU	26	1,06				
 PACMA	18	0,74	-0,10	 PACMA	21	0,84
 FO	3	0,12				
 PCTC	3	0,12	+ 0,12	 PCTC	0	0
 EVC	1	0,04				
 UNIDOS SI	1	0,04				
 RECORTES CERO	0	0				

2023	Comparado con 10 N - 2019			
	Votos	%	Votos	%
Participación	433	63,67 -4,67%	462	68,34
Abstención	247	36,32 +4,67%	214	31,65
Votos válidos	428	98,84 -1,16%	462	100,00
A candidatura	421	98,36 -0,99%	459	99,35
En blanco	7	1,63 +0,99%	3	0,64
Votos nulos	5	1,15 +1,15%	0	0,00

2023			Comparado con 10 N - 2019			
Candidaturas	Votos	%	Candidaturas	Votos	%	
 PSC	139	32,47	+ 19,06	 PSC-PSOE	62	13,41
 ERC	99	23,13	-15,61	 ERC-SOBIRANISTES	179	38,74
 SUMAR - ECP	51	11,91				
 PP	44	10,28	+ 3,14	 PP	33	7,14
 JxCAT - JUNTS	41	9,57	-4,49	 JxCAT-JUNTS	65	14,06
 VOX	26	6,07	+ 2,83	 VOX	15	3,24
 CUP-PR	10	2,33	-5,02	 CUP-PR	34	7,35
 PACMA	4	0,93	-0,58	 PACMA	7	1,51
 PDeCAT-E-CiU	4	0,93				
 UNIDOS SI	2	0,46				
 FO	1	0,23				
 PCTC	0	0	0	 PCTC	0	0
 EVC	0	0				
 RECORTES CERO	0	0				

2023	Comparado con 10 N - 2019			
	Votos	%	Votos	%
Participación	179	61,30 + 5,24%	171	56,06
Abstención	113	38,69 - 5,24%	134	43,93
Votos válidos	177	98,88 - 1,12%	171	100,00
A candidatura	176	99,43 + 3,53%	164	95,90
En blanco	1	0,56 - 3,53%	7	4,09
Votos nulos	2	1,11 + 1,11%	0	0,00

2023			Comparado con 10 N - 2019			
Candidaturas	Votos	%	Candidaturas	Votos	%	
 PSC	50	28,24	+ 15,38	 PSC-PSOE	22	12,86
 ERC	39	22,03	- 11,30	 ERC-SOBIRANISTES	57	33,33
 PP	31	17,51	+ 1,73	 PP	27	15,78
 VOX	26	14,68	+ 5,33	 VOX	16	9,35
 JxCAT - JUNTS	16	9,03	- 2,66	 JxCAT-JUNTS	20	11,69
 SUMAR - ECP	11	6,21				
 CUP-PR	3	1,69	- 4,15	 CUP-PR	10	5,84
 FO	0	0				
 PCTC	0	0	0	 PCTC	0	0
 EVC	0	0				
 RECORTES CERO	0	0				
 PACMA	0	0	- 0,58	 PACMA	1	0,58
 PDeCAT-E-CiU	0	0				
 UNIDOS SI	0	0				

2023	Comparado con 10 N - 2019			
	Votos	%	Votos	%
Participación	1.032	67,98 -1,81%	966	69,79
Abstención	486	32,01 +1,81%	418	30,20
Votos válidos	1.011	97,96 -1,31%	959	99,27
A candidatura	1.004	99,30 -0,17%	954	99,47
En blanco	7	0,69 +0,17%	5	0,52
Votos nulos	21	2,03 +1,31%	7	0,72

2023			Comparado con 10 N - 2019			
Candidaturas	Votos	%	Candidaturas	Votos	%	
 PSC	297	29,37	+ 16,86	 PSC-PSOE	120	12,51
 ERC	182	18	-11,61	 ERC-SOBIRANISTES	284	29,61
 JxCAT - JUNTS	165	16,32	-3,17	 JxCAT-JUNTS	187	19,49
 SUMAR - ECP	117	11,57				
 VOX	83	8,20	+ 2,78	 VOX	52	5,42
 PP	70	6,92	+ 3,90	 PP	29	3,02
 CUP-PR	65	6,42	-7,44	 CUP-PR	133	13,86
 PACMA	9	0,89	+ 0,06	 PACMA	8	0,83
 PDeCAT-E-CiU	9	0,89				
 FO	2	0,19				
 UNIDOS SI	2	0,19				
 PCTC	1	0,09	+ 0,09	 PCTC	0	0
 EVC	1	0,09				
 RECORTES CERO	1	0,09				

2023	Comparado con 10 N - 2019			
	Votos	%	Votos	%
Participación	251	69,33 -9,11%	262	78,44
Abstención	111	30,66 +9,11%	72	21,55
Votos válidos	249	99,20 -0,80%	262	100,00
A candidatura	246	98,79 -0,44%	260	99,23
En blanco	3	1,20 +0,44%	2	0,76
Votos nulos	2	0,79 +0,79%	0	0,00

2023			Comparado con 10 N - 2019			
Candidaturas	Votos	%	Candidaturas	Votos	%	
 JxCAT - JUNTS	65	26,10	-0,23	 JxCAT-JUNTS	69	26,33
 ERC	53	21,28	-6,58	 ERC-SOBIRANISTES	73	27,86
 PSC	52	20,88	+10,20	 PSC-PSOE	28	10,68
 SUMAR - ECP	27	10,84				
 VOX	20	8,03	+3,84	 VOX	11	4,19
 PP	15	6,02	+1,83	 PP	11	4,19
 CUP-PR	11	4,41	-2,46	 CUP-PR	18	6,87
 PDeCAT-E-CiU	2	0,80				
 PACMA	1	0,40	+0,02	 PACMA	1	0,38
 FO	0	0				
 PCTC	0	0	0	 PCTC	0	0
 EVC	0	0				
 RECORTES CERO	0	0				
 UNIDOS SI	0	0				

2023	Comparado con 10 N - 2019				
	Votos	%		Votos	%
Participación	748	70,69	-8,68%	862	79,37
Abstención	310	29,30	+8,68%	224	20,62
Votos válidos	741	99,06	-0,70%	860	99,76
A candidatura	731	98,65	-0,76%	855	99,41
En blanco	10	1,34	+0,76%	5	0,58
Votos nulos	7	0,93	+0,70%	2	0,23

2023			Comparado con 10 N - 2019			
Candidaturas	Votos	%		Candidaturas	Votos	%
 JxCAT - JUNTS	190	25,64	+0,53	 JxCAT-JUNTS	216	25,11
 ERC	168	22,67	-10,70	 ERC-SOBIRANISTES	287	33,37
 PSC	110	14,84	+5,89	 PSC-PSOE	77	8,95
 PP	88	11,87	+5,25	 PP	57	6,62
 SUMAR - ECP	77	10,39				
 VOX	41	5,53	+0,65	 VOX	42	4,88
 CUP-PR	40	5,39	-5,77	 CUP-PR	96	11,16
 PDeCAT-E-CiU	10	1,34				
 FO	3	0,40				
 PACMA	3	0,40	+0,06	 PACMA	3	0,34
 PCTC	1	0,13	+0,13	 PCTC	0	0
 EVC	0	0				
 RECORTES CERO	0	0				
 UNIDOS SI	0	0				

2023	Comparado con 10 N - 2019			
	Votos	%	Votos	%
Participación	2.986	73,72 -4,17%	2.882	77,89
Abstención	1.064	26,27 +4,17%	818	22,10
Votos válidos	2.959	99,09 -0,07%	2.858	99,16
A candidatura	2.941	99,39 +0,09%	2.838	99,30
En blanco	18	0,60 -0,09%	20	0,69
Votos nulos	27	0,90 +0,07%	24	0,83

2023			Comparado con 10 N - 2019			
Candidaturas	Votos	%	Candidaturas	Votos	%	
 PSC	842	28,45	+ 11,87	 PSC-PSOE	474	16,58
 SUMAR - ECP	516	17,43				
 ERC	500	16,89	-9,77	 ERC-SOBIRANISTES	762	26,66
 PP	400	13,51	+ 6,10	 PP	212	7,41
 JxCAT - JUNTS	348	11,76	-2,76	 JxCAT-JUNTS	415	14,52
 VOX	196	6,62	+ 0,68	 VOX	170	5,94
 CUP-PR	80	2,70	-3,63	 CUP-PR	181	6,33
 PDeCAT-E-CiU	29	0,98				
 PACMA	23	0,77	-0,62	 PACMA	40	1,39
 PCTC	4	0,13	+ 0,10	 PCTC	1	0,03
 EVC	1	0,03				
 RECORTES CERO	1	0,03				
 UNIDOS SI	1	0,03				
 FO	0	0				









2023	Comparado con 10 N - 2019				
	Votos	%		Votos	%
Participación	8.766	60,53	-5,79%	9.542	66,32
Abstención	5.716	39,46	+ 5,79%	4.844	33,67
Votos válidos	8.609	98,20	-0,98%	9.464	99,18
A candidatura	8.526	99,03	-0,18%	9.390	99,21
En blanco	83	0,96	+ 0,18%	74	0,78
Votos nulos	157	1,79	+ 0,98%	78	0,81

2023			Comparado con 10 N - 2019			
Candidaturas	Votos	%		Candidaturas	Votos	%
 PSC	2.905	33,74	+ 18,04	 PSC-PSOE	1.486	15,70
 ERC	1.880	21,83	-16,18	 ERC-SOBIRANISTES	3.598	38,01
 JxCAT - JUNTS	977	11,34	-0,68	 JxCAT-JUNTS	1.138	12,02
 SUMAR - ECP	910	10,57				
 PP	808	9,38	+ 3,99	 PP	511	5,39
 VOX	748	8,68	+ 3,57	 VOX	484	5,11
 CUP-PR	157	1,82	-3,92	 CUP-PR	544	5,74
 PACMA	58	0,67	-0,03	 PACMA	67	0,70
 PDeCAT-E-CiU	45	0,52				
 RECORTES CERO	11	0,12				
 PCTC	8	0,09	+ 0,03	 PCTC	6	0,06
 FO	7	0,08				
 UNIDOS SI	7	0,08				
 EVC	5	0,05				






















2023	Comparado con 10 N - 2019			
	Votos	%	Votos	%
Participación	77	69,36 -10,64%	92	80,00
Abstención	34	30,63 +10,63%	23	20,00
Votos válidos	75	97,40 -1,51%	91	98,91
A candidatura	72	96 -2,90%	90	98,90
En blanco	3	4 +2,91%	1	1,09
Votos nulos	2	2,59 +1,51%	1	1,08

2023			Comparado con 10 N - 2019			
Candidaturas	Votos	%	Candidaturas	Votos	%	
 ERC	21	28	-10,46	 ERC-SOBIRANISTES	35	38,46
 JxCAT - JUNTS	17	22,66	-4,81	 JxCAT-JUNTS	25	27,47
 SUMAR - ECP	13	17,33				
 CUP-PR	10	13,33	+3,44	 CUP-PR	9	9,89
 PSC	9	12	+9,81	 PSC-PSOE	2	2,19
 PP	1	1,33	+1,33	 PP	0	0
 PACMA	1	1,33	+1,33	 PACMA	0	0
 FO	0	0				
 PCTC	0	0	0	 PCTC	0	0
 VOX	0	0	-1,09	 VOX	1	1,09
 EVC	0	0				
 RECORTES CERO	0	0				
 PDeCAT-E-CiU	0	0				
 UNIDOS SI	0	0				























2023	Comparado con 10 N - 2019				
	Votos	%		Votos	%
Participación	297	77,14	-0,20%	297	77,34
Abstención	88	22,85	+0,20%	87	22,65
Votos válidos	293	98,65	-1,35%	297	100,00
A candidatura	291	99,31	-0,01%	295	99,32
En blanco	2	0,68	+0,01%	2	0,67
Votos nulos	4	1,34	+1,34%	0	0,00

2023			Comparado con 10 N - 2019			
Candidaturas	Votos	%		Candidaturas	Votos	%
 JxCAT - JUNTS	100	34,12	-1,23	 JxCAT-JUNTS	105	35,35
 PSC	72	24,57	+17,17	 PSC-PSOE	22	7,40
 ERC	64	21,84	-13,17	 ERC-SOBIRANISTES	104	35,01
 SUMAR - ECP	20	6,82				
 PP	13	4,43	+3,42	 PP	3	1,01
 VOX	11	3,75	+1,06	 VOX	8	2,69
 CUP-PR	7	2,38	-3	 CUP-PR	16	5,38
 PACMA	3	1,02	+0,69	 PACMA	1	0,33
 PDeCAT-E-CiU	1	0,34				
 FO	0	0				
 PCTC	0	0	0	 PCTC	0	0
 EVC	0	0				
 RECORTES CERO	0	0				
 UNIDOS SI	0	0				














2023	Comparado con 10 N - 2019			
	Votos	%	Votos	%
Participación	866	69,83 + 1,44%	911	68,39
Abstención	374	30,16 -1,44%	421	31,60
Votos válidos	850	98,15 -1,08%	904	99,23
A candidatura	844	99,29 + 0,18%	896	99,11
En blanco	6	0,70 -0,18%	8	0,88
Votos nulos	16	1,84 + 1,08%	7	0,76

2023			Comparado con 10 N - 2019		
Candidaturas	Votos	%	Candidaturas	Votos	%
 PSC	221	26 + 12,29	 PSC-PSOE	124	13,71
 ERC	210	24,70 -16,89	 ERC-SOBIRANISTES	376	41,59
 PP	126	14,82 + 8,52	 PP	57	6,30
 JxCAT - JUNTOS	117	13,76 -1,28	 JxCAT-JUNTOS	136	15,04
 SUMAR - ECP	75	8,82			
 VOX	53	6,23 + 2,47	 VOX	34	3,76
 CUP-PR	22	2,58 -2,84	 CUP-PR	49	5,42
 PDeCAT-E-CiU	15	1,76			
 RECORTES CERO	2	0,23			
 FO	1	0,11			
 PACMA	1	0,11 -0,11	 PACMA	2	0,22
 UNIDOS SI	1	0,11			
 PCTC	0	0	 PCTC	0	0
 EVC	0	0			


2023	Comparado con 10 N - 2019			
	Votos	%	Votos	%
Participación	1.673	67,32 -7,40%	1.712	74,72
Abstención	812	32,67 +7,40%	579	25,27
Votos válidos	1.653	98,80 +0,21%	1.688	98,59
A candidatura	1.645	99,51 +0,64%	1.669	98,87
En blanco	8	0,48 -0,64%	19	1,12
Votos nulos	20	1,19 -0,21%	24	1,40

2023			Comparado con 10 N - 2019			
Candidaturas	Votos	%	Candidaturas	Votos	%	
 PSC	581	35,14	+ 11,33	 PSC-PSOE	402	23,81
 SUMAR - ECP	239	14,45				
 ERC	210	12,70	-7,61	 ERC-SOBIRANISTES	343	20,31
 VOX	204	12,34	+ 4,23	 VOX	137	8,11
 PP	192	11,61	+ 5,69	 PP	100	5,92
 JxCAT - JUNTS	142	8,59	-3,79	 JxCAT-JUNTS	209	12,38
 CUP-PR	36	2,17	-1,32	 CUP-PR	59	3,49
 PACMA	19	1,14	-0,40	 PACMA	26	1,54
 PDeCAT-E-CiU	14	0,84				
 FO	4	0,24				
 RECORTES CERO	3	0,18				
 EVC	1	0,06				
 PCTC	0	0	-0,11	 PCTC	2	0,11
 UNIDOS SI	0	0				

2023	Comparado con 10 N - 2019			
	Votos	%	Votos	%
Participación	220	62,50 -7,70%	245	70,20
Abstención	132	37,50 +7,71%	104	29,79
Votos válidos	215	97,72 -1,46%	243	99,18
A candidatura	212	98,60 -0,57%	241	99,17
En blanco	3	1,39 +0,57%	2	0,82
Votos nulos	5	2,27 +1,46%	2	0,81

2023			Comparado con 10 N - 2019			
Candidaturas	Votos	%	Candidaturas	Votos	%	
 JxCAT - JUNTS	53	24,65	+ 5,31	 JxCAT-JUNTS	47	19,34
 ERC	42	19,53	-17,50	 ERC-SOBIRANISTES	90	37,03
 PSC	38	17,67	+ 6,15	 PSC-PSOE	28	11,52
 SUMAR - ECP	23	10,69				
 VOX	18	8,37	+ 3,44	 VOX	12	4,93
 CUP-PR	16	7,44	-3,67	 CUP-PR	27	11,11
 PP	14	6,51	+ 2,81	 PP	9	3,70
 PDeCAT-E-CiU	5	2,32				
 PACMA	3	1,39	+ 0,57	 PACMA	2	0,82
 FO	0	0				
 PCTC	0	0	0	 PCTC	0	0
 EVC	0	0				
 RECORTES CERO	0	0				
 UNIDOS SI	0	0				























2023	Comparado con 10 N - 2019			
	Votos	%	Votos	%
Participación	932	67,53 -4,05%	1.028	71,58
Abstención	448	32,46 + 4,05%	408	28,41
Votos válidos	922	98,92 -0,69%	1.024	99,61
A candidatura	915	99,24 + 0,51%	1.011	98,73
En blanco	7	0,75 -0,51%	13	1,26
Votos nulos	10	1,07 + 0,69%	4	0,38

2023			Comparado con 10 N - 2019			
Candidaturas	Votos	%	Candidaturas	Votos	%	
 PSC	336	36,44	+ 18,67	 PSC-PSOE	182	17,77
 ERC	161	17,46	-16,71	 ERC-SOBIRANISTES	350	34,17
 PP	148	16,05	+ 5,61	 PP	107	10,44
 JxCAT - JUNTS	110	11,93	-2,42	 JxCAT-JUNTS	147	14,35
 VOX	66	7,15	+ 0,61	 VOX	67	6,54
 SUMAR - ECP	65	7,04				
 CUP-PR	21	2,27	-1,92	 CUP-PR	43	4,19
 PDeCAT-E-CiU	4	0,43				
 FO	1	0,10				
 RECORTES CERO	1	0,10				
 PACMA	1	0,10	+ 0,10	 PACMA	0	0
 UNIDOS SI	1	0,10				
 PCTC	0	0	0	 PCTC	0	0
 EVC	0	0				









2023	Comparado con 10 N - 2019			
	Votos	%	Votos	%
Participación	153	71,49 -9,55%	171	81,04
Abstención	61	28,50 +9,55%	40	18,95
Votos válidos	153	100 +1,17%	169	98,83
A candidatura	153	100 +1,19%	167	98,81
En blanco	0	0 -1,18%	2	1,18
Votos nulos	0	0 -1,16%	2	1,16

2023			Comparado con 10 N - 2019			
Candidaturas	Votos	%	Candidaturas	Votos	%	
 PSC	50	32,67	+ 16,11	 PSC-PSOE	28	16,56
 ERC	50	32,67	-9,93	 ERC-SOBIRANISTES	72	42,60
 SUMAR - ECP	20	13,07				
 CUP-PR	12	7,84	-3,99	 CUP-PR	20	11,83
 JxCAT - JUNTS	12	7,84	-8,13	 JxCAT-JUNTS	27	15,97
 PP	4	2,61	+ 2,02	 PP	1	0,59
 VOX	3	1,96	+ 0,78	 VOX	2	1,18
 FO	1	0,65				
 PACMA	1	0,65	-0,53	 PACMA	2	1,18
 PCTC	0	0	0	 PCTC	0	0
 EVC	0	0				
 RECORTES CERO	0	0				
 PDeCAT-E-CiU	0	0				
 UNIDOS SI	0	0				

2023	Comparado con 10 N - 2019				
	Votos	%		Votos	%
Participación	1.057	62,47	-3,48%	1.019	65,95
Abstención	635	37,52	+3,48%	526	34,04
Votos válidos	1.047	99,05	-0,45%	1.014	99,50
A candidatura	1.033	98,66	+0,05%	1.000	98,61
En blanco	14	1,33	-0,05%	14	1,38
Votos nulos	10	0,94	+0,45%	5	0,49

2023			Comparado con 10 N - 2019			
Candidaturas	Votos	%		Candidaturas	Votos	%
 PSC	333	31,80	+12,08	 PSC-PSOE	200	19,72
 PP	161	15,37	+7,68	 PP	78	7,69
 VOX	149	14,23	+3,29	 VOX	111	10,94
 SUMAR - ECP	133	12,70				
 ERC	129	12,32	-8,98	 ERC-SOBIRANISTES	216	21,30
 JxCAT - JUNTS	87	8,30	-1,26	 JxCAT-JUNTS	97	9,56
 PACMA	18	1,71	-0,55	 PACMA	23	2,26
 CUP-PR	16	1,52	-2,62	 CUP-PR	42	4,14
 PDeCAT-E-CiU	5	0,47				
 FO	2	0,19				
 PCTC	0	0	0	 PCTC	0	0
 EVC	0	0				
 RECORTES CERO	0	0				
 UNIDOS SI	0	0				

2023	Comparado con 10 N - 2019				
	Votos	%		Votos	%
Participación	405	72,45	-3,35%	448	75,80
Abstención	154	27,54	+3,35%	143	24,19
Votos válidos	400	98,76	-0,12%	443	98,88
A candidatura	396	99	-0,09%	439	99,09
En blanco	4	1	+0,10%	4	0,90
Votos nulos	5	1,23	+0,12%	5	1,11

2023			Comparado con 10 N - 2019			
Candidaturas	Votos	%		Candidaturas	Votos	%
 PSC	171	42,75	+15,67	 PSC-PSOE	120	27,08
 ERC	79	19,75	-18,39	 ERC-SOBIRANISTES	169	38,14
 PP	43	10,75	+4,66	 PP	27	6,09
 JxCAT - JUNTS	38	9,50	+1,83	 JxCAT-JUNTS	34	7,67
 SUMAR - ECP	35	8,75				
 VOX	16	4	-0,96	 VOX	22	4,96
 CUP-PR	11	2,75	-1,99	 CUP-PR	21	4,74
 PDeCAT-E-CiU	2	0,50				
 EVC	1	0,25				
 FO	0	0				
 PCTC	0	0	0	 PCTC	0	0
 RECORTES CERO	0	0				
 PACMA	0	0	-0,67	 PACMA	3	0,67
 UNIDOS SI	0	0				




2023	Comparado con 10 N - 2019				
	Votos	%		Votos	%
Participación	514	67,18	-9,01%	576	76,19
Abstención	251	32,81	+9,01%	180	23,80
Votos válidos	510	99,22	-0,43%	574	99,65
A candidatura	508	99,60	-0,22%	573	99,82
En blanco	2	0,39	+0,22%	1	0,17
Votos nulos	4	0,77	+0,43%	2	0,34

2023			Comparado con 10 N - 2019			
Candidaturas	Votos	%		Candidaturas	Votos	%
 ERC	161	31,56	-11,64	 ERC-SOBIRANISTES	248	43,20
 PSC	124	24,31	+16,82	 PSC-PSOE	43	7,49
 JxCAT - JUNTS	106	20,78	-2,56	 JxCAT-JUNTS	134	23,34
 PP	37	7,25	+3,77	 PP	20	3,48
 SUMAR - ECP	34	6,66				
 VOX	19	3,72	+0,24	 VOX	20	3,48
 CUP-PR	11	2,15	-7,60	 CUP-PR	56	9,75
 PDeCAT-E-CiU	9	1,76				
 PACMA	5	0,98	+0,11	 PACMA	5	0,87
 FO	2	0,39				
 PCTC	0	0	0	 PCTC	0	0
 EVC	0	0				
 RECORTES CERO	0	0				
 UNIDOS SI	0	0				


2023	Comparado con 10 N - 2019				
	Votos	%		Votos	%
Participación	232	74,59	-2,65%	241	77,24
Abstención	79	25,40	+2,65%	71	22,75
Votos válidos	226	97,41	-2,17%	240	99,58
A candidatura	222	98,23	-1,35%	239	99,58
En blanco	4	1,76	+1,35%	1	0,41
Votos nulos	6	2,58	+2,17%	1	0,41

2023			Comparado con 10 N - 2019			
Candidaturas	Votos	%		Candidaturas	Votos	%
 ERC	101	44,69	-10,31	 ERC-SOBIRANISTES	132	55
 PSC	43	19,02	+12,36	 PSC-PSOE	16	6,66
 JxCAT - JUNTS	30	13,27	-3,39	 JxCAT-JUNTS	40	16,66
 SUMAR - ECP	23	10,17				
 CUP-PR	11	4,86	-6,39	 CUP-PR	27	11,25
 VOX	4	1,76	+1,76	 VOX	0	0
 PP	3	1,32	+0,49	 PP	2	0,83
 PACMA	3	1,32	+0,91	 PACMA	1	0,41
 FO	2	0,88				
 PDeCAT-E-CiU	2	0,88				
 PCTC	0	0	0	 PCTC	0	0
 EVC	0	0				
 RECORTES CERO	0	0				
 UNIDOS SI	0	0				

2023	Comparado con 10 N - 2019			
	Votos	%	Votos	%
Participación	361	68,50 -5,20%	356	73,70
Abstención	166	31,49 + 5,20%	127	26,29
Votos válidos	357	98,89 + 0,30%	351	98,59
A candidatura	353	98,87 -0,56%	349	99,43
En blanco	4	1,12 + 0,56%	2	0,56
Votos nulos	4	1,10 -0,30%	5	1,40

2023			Comparado con 10 N - 2019			
Candidaturas	Votos	%	Candidaturas	Votos	%	
 PSC	104	29,13	+ 13,75	 PSC-PSOE	54	15,38
 ERC	62	17,36	-14,54	 ERC-SOBIRANISTES	112	31,90
 JxCAT - JUNTS	56	15,68	-3,97	 JxCAT-JUNTS	69	19,65
 SUMAR - ECP	51	14,28				
 VOX	36	10,08	+ 2,68	 VOX	26	7,40
 PP	32	8,96	+ 4,69	 PP	15	4,27
 CUP-PR	8	2,24	-2,60	 CUP-PR	17	4,84
 PACMA	3	0,84	-0,29	 PACMA	4	1,13
 FO	1	0,28				
 PCTC	0	0	0	 PCTC	0	0
 EVC	0	0				
 RECORTES CERO	0	0				
 PDeCAT-E-CiU	0	0				
 UNIDOS SI	0	0				

2023	Comparado con 10 N - 2019			
	Votos	%	Votos	%
Participación	336	73,36 -3,26%	354	76,62
Abstención	122	26,63 + 3,26%	108	23,37
Votos válidos	330	98,21 -0,66%	350	98,87
A candidatura	327	99,09 -0,33%	348	99,42
En blanco	3	0,90 + 0,33%	2	0,57
Votos nulos	6	1,78 + 0,66%	4	1,12

2023			Comparado con 10 N - 2019			
Candidaturas	Votos	%	Candidaturas	Votos	%	
 PSC	134	40,60	+ 23,46	 PSC-PSOE	60	17,14
 ERC	64	19,39	-14,61	 ERC-SOBIRANISTES	119	34
 JxCAT - JUNTS	50	15,15	-10,27	 JxCAT-JUNTS	89	25,42
 SUMAR - ECP	29	8,78				
 PP	24	7,27	+ 3,85	 PP	12	3,42
 VOX	20	6,06	+ 2,06	 VOX	14	4
 CUP-PR	5	1,51	-4,20	 CUP-PR	20	5,71
 RECORTES CERO	1	0,30				
 FO	0	0				
 PCTC	0	0	0	 PCTC	0	0
 EVC	0	0				
 PACMA	0	0	0	 PACMA	0	0
 PDeCAT-E-CiU	0	0				
 UNIDOS SI	0	0				

2023	Comparado con 10 N - 2019				
	Votos	%		Votos	%
Participación	562	67,22	-5,23%	555	72,45
Abstención	274	32,77	+5,23%	211	27,54
Votos válidos	561	99,82	-0,18%	555	100,00
A candidatura	553	98,57	-0,70%	551	99,27
En blanco	8	1,42	+0,70%	4	0,72
Votos nulos	1	0,17	+0,17%	0	0,00

2023			Comparado con 10 N - 2019			
Candidaturas	Votos	%		Candidaturas	Votos	%
 ERC	178	31,72	-9	 ERC-SOBIRANISTES	226	40,72
 PSC	106	18,89	+7	 PSC-PSOE	66	11,89
 SUMAR - ECP	76	13,54				
 JxCAT - JUNTS	73	13,01	-1,58	 JxCAT-JUNTS	81	14,59
 VOX	48	8,55	+3,51	 VOX	28	5,04
 PP	43	7,66	+1,72	 PP	33	5,94
 CUP-PR	17	3,03	-3,45	 CUP-PR	36	6,48
 PACMA	5	0,89	-0,37	 PACMA	7	1,26
 PCTC	2	0,35	+0,35	 PCTC	0	0
 PDeCAT-E-CiU	2	0,35				
 UNIDOS SI	2	0,35				
 FO	1	0,17				
 EVC	0	0				
 RECORTES CERO	0	0				




2023	Comparado con 10 N - 2019			
	Votos	%	Votos	%
Participación	330	68,75 -9,74%	365	78,49
Abstención	150	31,25 +9,75%	100	21,50
Votos válidos	327	99,09 -0,91%	365	100,00
A candidatura	325	99,38 +0,75%	360	98,63
En blanco	2	0,61 -0,75%	5	1,36
Votos nulos	3	0,90 +0,90%	0	0,00

2023			Comparado con 10 N - 2019			
Candidaturas	Votos	%	Candidaturas	Votos	%	
 PSC	79	24,15	+ 8,26	 PSC-PSOE	58	15,89
 ERC	79	24,15	-15,02	 ERC-SOBIRANISTES	143	39,17
 JxCAT - JUNTOS	78	23,85	+ 1,94	 JxCAT-JUNTOS	80	21,91
 SUMAR - ECP	24	7,33				
 VOX	21	6,42	+ 0,67	 VOX	21	5,75
 PP	19	5,81	+ 1,71	 PP	15	4,10
 CUP-PR	12	3,66	-0,99	 CUP-PR	17	4,65
 PACMA	6	1,83	+ 1,56	 PACMA	1	0,27
 FO	3	0,91				
 PDeCAT-E-CiU	3	0,91				
 EVC	1	0,30				
 PCTC	0	0	0	 PCTC	0	0
 RECORTES CERO	0	0				
 UNIDOS SI	0	0				








2023	Comparado con 10 N - 2019			
	Votos	%	Votos	%
Participación	171	68,12 -9,99%	182	78,11
Abstención	80	31,87 +9,99%	51	21,88
Votos válidos	169	98,83 -1,17%	182	100,00
A candidatura	169	100 +2,75%	177	97,25
En blanco	0	0 -2,74%	5	2,74
Votos nulos	2	1,16 +1,16%	0	0,00

2023			Comparado con 10 N - 2019			
Candidaturas	Votos	%	Candidaturas	Votos	%	
 ERC	48	28,40	-5,11	 ERC-SOBIRANISTES	61	33,51
 PSC	39	23,07	+10,99	 PSC-PSOE	22	12,08
 JxCAT - JUNTS	28	16,56	-6,51	 JxCAT-JUNTS	42	23,07
 PP	16	9,46	+6,72	 PP	5	2,74
 SUMAR - ECP	13	7,69				
 VOX	9	5,32	+3,68	 VOX	3	1,64
 CUP-PR	6	3,55	-5,24	 CUP-PR	16	8,79
 PDeCAT-E-CiU	5	2,95				
 PACMA	2	1,18	+0,64	 PACMA	1	0,54
 FO	1	0,59				
 PCTC	1	0,59	+0,59	 PCTC	0	0
 RECORTES CERO	1	0,59				
 EVC	0	0				
 UNIDOS SI	0	0				




2023	Comparado con 10 N - 2019			
	Votos	%	Votos	%
Participación	561	58,74 -6,27%	565	65,01
Abstención	394	41,25 + 6,27%	304	34,98
Votos válidos	547	97,50 -1,08%	557	98,58
A candidatura	545	99,63 + 0,89%	550	98,74
En blanco	2	0,36 -0,89%	7	1,25
Votos nulos	14	2,49 + 1,08%	8	1,41

2023			Comparado con 10 N - 2019			
Candidaturas	Votos	%	Candidaturas	Votos	%	
 PSC	153	27,97	+ 10,74	 PSC-PSOE	96	17,23
 VOX	89	16,27	+ 5,32	 VOX	61	10,95
 JxCAT - JUNTS	78	14,25	-2,44	 JxCAT-JUNTS	93	16,69
 ERC	67	12,24	-7,68	 ERC-SOBIRANISTES	111	19,92
 PP	65	11,88	+ 6,86	 PP	28	5,02
 SUMAR - ECP	61	11,15				
 CUP-PR	16	2,92	-4,62	 CUP-PR	42	7,54
 PACMA	10	1,82	+ 0,21	 PACMA	9	1,61
 PDeCAT-E-CiU	3	0,54				
 FO	2	0,36				
 RECORTES CERO	1	0,18				
 PCTC	0	0	-0,17	 PCTC	1	0,17
 EVC	0	0				
 UNIDOS SI	0	0				



















2023	Comparado con 10 N - 2019				
	Votos	%			
Participación	12.143	59,81	-4,68%	11.749	64,49
Abstención	8.157	40,18	+4,68%	6.467	35,50
Votos válidos	12.019	98,97	-0,37%	11.672	99,34
A candidatura	11.921	99,18	-0,22%	11.602	99,40
En blanco	98	0,81	+0,22%	70	0,59
Votos nulos	124	1,02	+0,37%	77	0,65

2023			Comparado con 10 N - 2019			
Candidaturas	Votos	%		Candidaturas	Votos	%
 PSC	4.496	37,40	+14,36	 PSC-PSOE	2.690	23,04
 PP	2.013	16,74	+7,96	 PP	1.025	8,78
 SUMAR - ECP	1.518	12,63				
 VOX	1.456	12,11	+2,47	 VOX	1.126	9,64
 ERC	1.194	9,93	-10,85	 ERC-SOBIRANISTES	2.426	20,78
 JxCAT - JUNTS	822	6,83	-2,48	 JxCAT-JUNTS	1.087	9,31
 CUP-PR	171	1,42	-1,96	 CUP-PR	395	3,38
 PACMA	154	1,28	-0,10	 PACMA	162	1,38
 PDeCAT-E-CiU	54	0,44				
 FO	16	0,13				
 PCTC	14	0,11	+0,06	 PCTC	6	0,05
 UNIDOS SI	7	0,05				
 RECORTES CERO	6	0,04				
 EVC	0	0				

2023	Comparado con 10 N - 2019				
	Votos	%		Votos	%
Participación	1.416	59,27	-5,13%	1.502	64,40
Abstención	973	40,72	+5,13%	830	35,59
Votos válidos	1.402	99,01	+0,01%	1.487	99,00
A candidatura	1.392	99,28	+0,50%	1.469	98,78
En blanco	10	0,71	-0,50%	18	1,21
Votos nulos	14	0,98	-0,01%	15	0,99

2023			Comparado con 10 N - 2019			
Candidaturas	Votos	%		Candidaturas	Votos	%
 PSC	520	37,08	+24,71	 PSC-PSOE	184	12,37
 ERC	294	20,97	-24,15	 ERC-SOBIRANISTES	671	45,12
 JxCAT - JUNTS	199	14,19	-0,33	 JxCAT-JUNTS	216	14,52
 PP	140	9,98	+3,80	 PP	92	6,18
 VOX	107	7,63	+5,08	 VOX	38	2,55
 SUMAR - ECP	107	7,63				
 CUP-PR	14	0,99	-3,44	 CUP-PR	66	4,43
 PDeCAT-E-CiU	6	0,42				
 PACMA	3	0,21	-0,32	 PACMA	8	0,53
 PCTC	1	0,07	+0,07	 PCTC	0	0
 RECORTES CERO	1	0,07				
 FO	0	0				
 EVC	0	0				
 UNIDOS SI	0	0				

2023	Comparado con 10 N - 2019			
	Votos	%	Votos	%
Participación	15.075	64,40 -4,14%	15.127	68,54
Abstención	8.331	35,59 + 4,14%	6.943	31,45
Votos válidos	14.885	98,73 -0,54%	15.018	99,27
A candidatura	14.752	99,10 -0,14%	14.905	99,24
En blanco	133	0,89 + 0,14%	113	0,75
Votos nulos	190	1,26 + 0,54%	109	0,72

2023			Comparado con 10 N - 2019			
Candidaturas	Votos	%	Candidaturas	Votos	%	
 PSC	4.308	28,94	+ 10,14	 PSC-PSOE	2.824	18,80
 PP	2.942	19,76	+ 9,54	 PP	1.535	10,22
 ERC	1.894	12,72	-8,79	 ERC-SOBIRANISTES	3.231	21,51
 VOX	1.890	12,69	+ 2,14	 VOX	1.585	10,55
 SUMAR - ECP	1.859	12,48				
 JxCAT - JUNTS	1.324	8,89	-2,37	 JxCAT-JUNTS	1.692	11,26
 CUP-PR	205	1,37	-3	 CUP-PR	657	4,37
 PACMA	162	1,08	-0,21	 PACMA	194	1,29
 PDeCAT-E-CiU	111	0,74				
 FO	18	0,12				
 PCTC	13	0,08	+ 0,02	 PCTC	10	0,06
 UNIDOS SI	12	0,08				
 EVC	9	0,06				
 RECORTES CERO	5	0,03				



2023	Comparado con 10 N - 2019			
	Votos	%	Votos	%
Participación	79	75,23 -1%	77	76,23
Abstención	26	24,76 +1%	24	23,76
Votos válidos	77	97,46 -2,54%	77	100,00
A candidatura	74	96,10 -3,90%	77	100,00
En blanco	3	3,89 +3,89%	0	0,00
Votos nulos	2	2,53 +2,53%	0	0,00

2023			Comparado con 10 N - 2019		
Candidaturas	Votos	%	Candidaturas	Votos	%
 JxCAT - JUNTS	22	28,57 +5,20	 JxCAT-JUNTS	18	23,37
 ERC	20	25,97 -11,69	 ERC-SOBIRANISTES	29	37,66
 CUP-PR	15	19,48 -6,49	 CUP-PR	20	25,97
 PSC	7	9,09 +2,60	 PSC-PSOE	5	6,49
 SUMAR - ECP	4	5,19			
 PP	3	3,89 +2,60	 PP	1	1,29
 PDeCAT-E-CiU	2	2,59			
 PCTC	1	1,29 +1,29	 PCTC	0	0
 FO	0	0			
 VOX	0	0	 VOX	0	0
 EVC	0	0			
 RECORTES CERO	0	0			
 PACMA	0	0	 PACMA	0	0
 UNIDOS SI	0	0			

2023	Comparado con 10 N - 2019				
	Votos	%		Votos	%
Participación	263	77,58	-4,88%	268	82,46
Abstención	76	22,41	+4,88%	57	17,53
Votos válidos	262	99,61	-0,01%	267	99,62
A candidatura	258	98,47	-1,15%	266	99,62
En blanco	4	1,52	+1,15%	1	0,37
Votos nulos	1	0,38	+0,01%	1	0,37

2023			Comparado con 10 N - 2019			
Candidaturas	Votos	%		Candidaturas	Votos	%
 ERC	78	29,77	-11,42	 ERC-SOBIRANISTES	110	41,19
 JxCAT - JUNTS	49	18,70	-1,89	 JxCAT-JUNTS	55	20,59
 SUMAR - ECP	44	16,79				
 PSC	33	12,59	+8,48	 PSC-PSOE	11	4,11
 CUP-PR	25	9,54	-8,43	 CUP-PR	48	17,97
 PP	13	4,96	+0,85	 PP	11	4,11
 VOX	6	2,29	+0,05	 VOX	6	2,24
 PDeCAT-E-CiU	5	1,90				
 PACMA	4	1,52	+1,52	 PACMA	0	0
 RECORTES CERO	1	0,38				
 FO	0	0				
 PCTC	0	0	0	 PCTC	0	0
 EVC	0	0				
 UNIDOS SI	0	0				

2023	Comparado con 10 N - 2019			
	Votos	%	Votos	%
Participación	153	73,20 + 0,98%	156	72,22
Abstención	56	26,79 -0,98%	60	27,77
Votos válidos	152	99,34 -0,66%	156	100,00
A candidatura	146	96,05 -2,66%	154	98,71
En blanco	6	3,94 + 2,66%	2	1,28
Votos nulos	1	0,65 + 0,65%	0	0,00

2023			Comparado con 10 N - 2019			
Candidaturas	Votos	%	Candidaturas	Votos	%	
 PSC	34	22,36	+ 4,42	 PSC-PSOE	28	17,94
 ERC	30	19,73	-17,44	 ERC-SOBIRANISTES	58	37,17
 PP	27	17,76	+ 6,87	 PP	17	10,89
 JxCAT - JUNTOS	23	15,13	+ 6,80	 JxCAT-JUNTOS	13	8,33
 VOX	19	12,50	+ 6,09	 VOX	10	6,41
 SUMAR - ECP	8	5,26				
 CUP-PR	5	3,28	-0,56	 CUP-PR	6	3,84
 FO	0	0				
 PCTC	0	0	0	 PCTC	0	0
 EVC	0	0				
 RECORTES CERO	0	0				
 PACMA	0	0	-1,28	 PACMA	2	1,28
 PDeCAT-E-CiU	0	0				
 UNIDOS SI	0	0				

2023	Comparado con 10 N - 2019				
	Votos	%		Votos	%
Participación	1.722	73,52	-4,26%	1.723	77,78
Abstención	620	26,47	+4,26%	492	22,21
Votos válidos	1.708	99,18	-0,06%	1.710	99,24
A candidatura	1.692	99,06	+0,12%	1.692	98,94
En blanco	16	0,93	-0,12%	18	1,05
Votos nulos	14	0,81	+0,06%	13	0,75

2023			Comparado con 10 N - 2019			
Candidaturas	Votos	%		Candidaturas	Votos	%
 PSC	366	21,42	+11,78	 PSC-PSOE	165	9,64
 ERC	336	19,67	-12,66	 ERC-SOBIRANISTES	553	32,33
 JxCAT - JUNTS	301	17,62	-2,90	 JxCAT-JUNTS	351	20,52
 PP	251	14,69	+7,91	 PP	116	6,78
 SUMAR - ECP	165	9,66				
 VOX	159	9,30	+3,57	 VOX	98	5,73
 CUP-PR	59	3,45	-3,97	 CUP-PR	127	7,42
 PDeCAT-E-CiU	26	1,52				
 PACMA	20	1,17	+0,06	 PACMA	19	1,11
 FO	7	0,40				
 EVC	1	0,05				
 RECORTES CERO	1	0,05				
 PCTC	0	0	0	 PCTC	0	0
 UNIDOS SI	0	0				























2023	Comparado con 10 N - 2019				
	Votos	%		Votos	%
Participación	102	73,38	-6,34%	114	79,72
Abstención	37	26,61	+6,34%	29	20,27
Votos válidos	101	99,01	-0,11%	113	99,12
A candidatura	100	99	-1%	113	100,00
En blanco	1	0,99	+0,99%	0	0,00
Votos nulos	1	0,98	+0,11%	1	0,87

2023			Comparado con 10 N - 2019			
Candidaturas	Votos	%		Candidaturas	Votos	%
 JxCAT - JUNTS	43	42,57	+9,83	 JxCAT-JUNTS	37	32,74
 ERC	34	33,66	-9,70	 ERC-SOBIRANISTES	49	43,36
 PSC	11	10,89	+4,70	 PSC-PSOE	7	6,19
 PCTC	4	3,96	+3,96	 PCTC	0	0
 SUMAR - ECP	4	3,96				
 VOX	3	2,97	+2,97	 VOX	0	0
 PP	1	0,99	+0,11	 PP	1	0,88
 FO	0	0				
 EVC	0	0				
 CUP-PR	0	0	-7,96	 CUP-PR	9	7,96
 RECORTES CERO	0	0				
 PACMA	0	0	0	 PACMA	0	0
 PDeCAT-E-CiU	0	0				
 UNIDOS SI	0	0				




2023	Comparado con 10 N - 2019			
	Votos	%	Votos	%
Participación	69	73,40 -5%	69	78,40
Abstención	25	26,59 + 5%	19	21,59
Votos válidos	68	98,55 0%	68	98,55
A candidatura	67	98,52 0%	67	98,52
En blanco	1	1,47 0%	1	1,47
Votos nulos	1	1,44 0%	1	1,44

2023			Comparado con 10 N - 2019		
Candidaturas	Votos	%	Candidaturas	Votos	%
 PSC	25	36,76	 PSC-PSOE	8	11,76
 ERC	23	33,82	 ERC-SOBIRANISTES	30	44,11
 CUP-PR	7	10,29	 CUP-PR	6	8,82
 JxCAT - JUNTOS	5	7,35	 JxCAT-JUNTOS	10	14,70
 SUMAR - ECP	3	4,41			
 PP	2	2,94	 PP	0	0
 PCTC	1	1,47	 PCTC	0	0
 VOX	1	1,47	 VOX	3	4,41
 FO	0	0			
 EVC	0	0			
 RECORTES CERO	0	0			
 PACMA	0	0	 PACMA	6	8,82
 PDeCAT-E-CiU	0	0			
 UNIDOS SI	0	0			

2023	Comparado con 10 N - 2019			
	Votos	%	Votos	%
Participación	2.477	57,04 -4,13%	2.590	61,17
Abstención	1.865	42,95 +4,13%	1.644	38,82
Votos válidos	2.434	98,26 -0,73%	2.564	98,99
A candidatura	2.403	98,72 -0,53%	2.545	99,25
En blanco	31	1,27 +0,53%	19	0,74
Votos nulos	43	1,73 +0,73%	26	1,00

2023			Comparado con 10 N - 2019		
Candidaturas	Votos	%	Candidaturas	Votos	%
 PSC	998	41 +12,53	 PSC-PSOE	730	28,47
 VOX	378	15,52 +2,42	 VOX	336	13,10
 PP	334	13,72 +5,07	 PP	222	8,65
 ERC	279	11,46 -7,06	 ERC-SOBIRANISTES	475	18,52
 SUMAR - ECP	206	8,46			
 JxCAT - JUNTS	118	4,84 -3,42	 JxCAT-JUNTS	212	8,26
 PACMA	33	1,35 -0,48	 PACMA	47	1,83
 CUP-PR	28	1,15 -1,22	 CUP-PR	61	2,37
 FO	12	0,49			
 PDeCAT-E-CiU	12	0,49			
 PCTC	2	0,08 +0,05	 PCTC	1	0,03
 EVC	1	0,04			
 RECORTES CERO	1	0,04			
 UNIDOS SI	1	0,04			

2023	Comparado con 10 N - 2019			
	Votos	%	Votos	%
Participación	505	67,15 -6,28%	564	73,43
Abstención	247	32,84 +6,28%	204	26,56
Votos válidos	499	98,81 +0,59%	554	98,22
A candidatura	494	98,99 +0,26%	547	98,73
En blanco	5	1 -0,26%	7	1,26
Votos nulos	6	1,18 -0,59%	10	1,77

2023			Comparado con 10 N - 2019			
Candidaturas	Votos	%	Candidaturas	Votos	%	
 PSC	143	28,65	+ 17,82	 PSC-PSOE	60	10,83
 ERC	100	20,04	-15,70	 ERC-SOBIRANISTES	198	35,74
 PP	92	18,43	+ 4,18	 PP	79	14,25
 SUMAR - ECP	68	13,62				
 JxCAT - JUNTS	54	10,82	-2,35	 JxCAT-JUNTS	73	13,17
 VOX	23	4,60	+ 1,90	 VOX	15	2,70
 CUP-PR	9	1,80	-3,25	 CUP-PR	28	5,05
 PDeCAT-E-CiU	2	0,40				
 PCTC	1	0,20	+ 0,02	 PCTC	1	0,18
 EVC	1	0,20				
 PACMA	1	0,20	-1,06	 PACMA	7	1,26
 FO	0	0				
 RECORTES CERO	0	0				
 UNIDOS SI	0	0				








2023	Comparado con 10 N - 2019			
	Votos	%	Votos	%
Participación	527	68,61 -8%	557	76,61
Abstención	241	31,38 +8%	170	23,38
Votos válidos	520	98,67 -0,97%	555	99,64
A candidatura	520	100 +0,55%	552	99,45
En blanco	0	0 -0,54%	3	0,54
Votos nulos	7	1,32 +0,97%	2	0,35

2023			Comparado con 10 N - 2019		
Candidaturas	Votos	%	Candidaturas	Votos	%
 ERC	175	33,65	 ERC-SOBIRANISTES	234	42,16
 PSC	108	20,76	 PSC-PSOE	42	7,56
 JxCAT - JUNTS	108	20,76	 JxCAT-JUNTS	132	23,78
 CUP-PR	45	8,65	 CUP-PR	86	15,49
 SUMAR - ECP	42	8,07			
 PP	17	3,26	 PP	11	1,98
 VOX	16	3,07	 VOX	7	1,26
 PDeCAT-E-CiU	5	0,96			
 PCTC	1	0,19	 PCTC	0	0
 EVC	1	0,19			
 RECORTES CERO	1	0,19			
 PACMA	1	0,19	 PACMA	0	0
 FO	0	0			
 UNIDOS SI	0	0			












2023	Comparado con 10 N - 2019			
	Votos	%	Votos	%
Participación	1.801	62,59 -2,04%	1.742	64,63
Abstención	1.076	37,40 + 2,04%	953	35,36
Votos válidos	1.769	98,22 -1,09%	1.730	99,31
A candidatura	1.749	98,86 -0,56%	1.720	99,42
En blanco	20	1,13 + 0,56%	10	0,57
Votos nulos	32	1,77 + 1,09%	12	0,68

2023			Comparado con 10 N - 2019			
Candidaturas	Votos	%	Candidaturas	Votos	%	
 PSC	607	34,31	+ 10,27	 PSC-PSOE	416	24,04
 PP	273	15,43	+ 5,09	 PP	179	10,34
 ERC	225	12,71	-7,57	 ERC-SOBIRANISTES	351	20,28
 SUMAR - ECP	218	12,32				
 VOX	214	12,09	+ 2,96	 VOX	158	9,13
 JxCAT - JUNTS	137	7,74	-2,49	 JxCAT-JUNTS	177	10,23
 PACMA	44	2,48	+ 1,27	 PACMA	21	1,21
 CUP-PR	14	0,79	-2,04	 CUP-PR	49	2,83
 PDeCAT-E-CiU	8	0,45				
 RECORTES CERO	4	0,22				
 FO	3	0,16				
 PCTC	1	0,05	+ 0,05	 PCTC	0	0
 UNIDOS SI	1	0,05				
 EVC	0	0				

2023	Comparado con 10 N - 2019				
	Votos	%		Votos	%
Participación	6.499	62,55	-4,15%	6.133	66,70
Abstención	3.891	37,44	+ 4,15%	3.061	33,29
Votos válidos	6.427	98,89	+ 0,28%	6.048	98,61
A candidatura	6.391	99,43	+ 0,16%	6.004	99,27
En blanco	36	0,56	-0,16%	44	0,72
Votos nulos	72	1,10	-0,28%	85	1,38

2023			Comparado con 10 N - 2019			
Candidaturas	Votos	%		Candidaturas	Votos	%
 PSC	2.569	39,97	+ 12,73	 PSC-PSOE	1.648	27,24
 PP	1.149	17,87	+ 8,24	 PP	583	9,63
 SUMAR - ECP	939	14,61				
 VOX	842	13,10	+ 3	 VOX	611	10,10
 ERC	471	7,32	-8,38	 ERC-SOBIRANISTES	950	15,70
 JxCAT - JUNTS	240	3,73	-1,69	 JxCAT-JUNTS	328	5,42
 PACMA	101	1,57	+ 0,04	 PACMA	93	1,53
 CUP-PR	39	0,60	-1,64	 CUP-PR	136	2,24
 PDeCAT-E-CiU	15	0,23				
 PCTC	10	0,15	+ 0,12	 PCTC	2	0,03
 RECORTES CERO	7	0,10				
 FO	5	0,07				
 UNIDOS SI	3	0,04				
 EVC	1	0,01				













2023	Comparado con 10 N - 2019			
	Votos	%	Votos	%
Participación	4.912	55,42 -6,32%	5.431	61,74
Abstención	3.950	44,57 +6,32%	3.365	38,25
Votos válidos	4.838	98,49 -0,75%	5.390	99,24
A candidatura	4.763	98,44 -0,79%	5.349	99,23
En blanco	75	1,55 +0,79%	41	0,76
Votos nulos	74	1,50 +0,75%	41	0,75

2023			Comparado con 10 N - 2019			
Candidaturas	Votos	%	Candidaturas	Votos	%	
 PSC	1.832	37,86	+ 22,13	 PSC-PSOE	848	15,73
 ERC	1.206	24,92	-14,95	 ERC-SOBIRANISTES	2.149	39,87
 JxCAT - JUNTOS	444	9,17	-8,21	 JxCAT-JUNTOS	937	17,38
 VOX	431	8,90	+ 5,14	 VOX	203	3,76
 PP	369	7,62	+ 2,84	 PP	258	4,78
 SUMAR - ECP	353	7,29				
 CUP-PR	75	1,55	-2,56	 CUP-PR	222	4,11
 PDeCAT-E-CiU	18	0,37				
 PACMA	17	0,35	0	 PACMA	19	0,35
 RECORTES CERO	6	0,12				
 PCTC	5	0,10	+ 0,07	 PCTC	2	0,03
 FO	4	0,08				
 EVC	2	0,04				
 UNIDOS SI	1	0,02				






2023	Comparado con 10 N - 2019			
	Votos	%	Votos	%
Participación	121	68,36 -4,22%	135	72,58
Abstención	56	31,63 +4,22%	51	27,41
Votos válidos	121	100 +0,75%	134	99,25
A candidatura	120	99,17 -0,83%	134	100,00
En blanco	1	0,82 +0,82%	0	0,00
Votos nulos	0	0 -0,74%	1	0,74

2023			Comparado con 10 N - 2019			
Candidaturas	Votos	%	Candidaturas	Votos	%	
 PSC	35	28,92	+ 19,97	 PSC-PSOE	12	8,95
 ERC	33	27,27	-13,02	 ERC-SOBIRANISTES	54	40,29
 JxCAT - JUNTS	15	12,39	-12,23	 JxCAT-JUNTS	33	24,62
 SUMAR - ECP	13	10,74				
 CUP-PR	11	9,09	-2,10	 CUP-PR	15	11,19
 VOX	5	4,13	+ 0,40	 VOX	5	3,73
 PP	3	2,47	+ 0,98	 PP	2	1,49
 FO	2	1,65				
 EVC	2	1,65				
 PDeCAT-E-CiU	1	0,82				
 PCTC	0	0	0	 PCTC	0	0
 RECORTES CERO	0	0				
 PACMA	0	0	0	 PACMA	0	0
 UNIDOS SI	0	0				

2023	Comparado con 10 N - 2019			
	Votos	%	Votos	%
Participación	2.545	68,23 -5,84%	2.457	74,07
Abstención	1.185	31,76 +5,84%	860	25,92
Votos válidos	2.525	99,21 -0,30%	2.445	99,51
A candidatura	2.501	99,04 -0,46%	2.433	99,50
En blanco	24	0,95 +0,46%	12	0,49
Votos nulos	20	0,78 +0,30%	12	0,48

2023			Comparado con 10 N - 2019			
Candidaturas	Votos	%	Candidaturas	Votos	%	
 PSC	711	28,15	+ 9,38	 PSC-PSOE	459	18,77
 PP	381	15,08	+ 8,99	 PP	149	6,09
 SUMAR - ECP	363	14,37				
 ERC	333	13,18	-10,41	 ERC-SOBIRANISTES	577	23,59
 VOX	297	11,76	+ 2,11	 VOX	236	9,65
 JxCAT - JUNTS	274	10,85	-1,01	 JxCAT-JUNTS	290	11,86
 CUP-PR	79	3,12	-3,99	 CUP-PR	174	7,11
 PACMA	32	1,26	+ 0,20	 PACMA	26	1,06
 PDeCAT-E-CiU	16	0,63				
 FO	6	0,23				
 RECORTES CERO	4	0,15				
 UNIDOS SI	3	0,11				
 PCTC	1	0,03	+ 0,03	 PCTC	0	0
 EVC	1	0,03				










2023	Comparado con 10 N - 2019			
	Votos	%	Votos	%
Participación	69	75 -1,66%	69	76,66
Abstención	23	25 +1,67%	21	23,33
Votos válidos	67	97,10 0%	67	97,10
A candidatura	67	100 +1,50%	66	98,50
En blanco	0	0 -1,49%	1	1,49
Votos nulos	2	2,89 0%	2	2,89

2023			Comparado con 10 N - 2019			
Candidaturas	Votos	%	Candidaturas	Votos	%	
 PP	16	23,88	+13,44	 PP	7	10,44
 PSC	15	22,38	+17,91	 PSC-PSOE	3	4,47
 ERC	14	20,89	-22,39	 ERC-SOBIRANISTES	29	43,28
 JxCAT - JUNTS	10	14,92	-8,96	 JxCAT-JUNTS	16	23,88
 VOX	5	7,46	+2,99	 VOX	3	4,47
 SUMAR - ECP	4	5,97				
 CUP-PR	3	4,47	-4,48	 CUP-PR	6	8,95
 FO	0	0				
 PCTC	0	0	0	 PCTC	0	0
 EVC	0	0				
 RECORTES CERO	0	0				
 PACMA	0	0	0	 PACMA	0	0
 PDeCAT-E-CiU	0	0				
 UNIDOS SI	0	0				


2023	Comparado con 10 N - 2019			
	Votos	%	Votos	%
Participación	245	75,15 -3,70%	276	78,85
Abstención	81	24,84 +3,70%	74	21,14
Votos válidos	244	99,59 +1,41%	271	98,18
A candidatura	244	100 +1,85%	266	98,15
En blanco	0	0 -1,84%	5	1,84
Votos nulos	1	0,40 -1,41%	5	1,81

2023			Comparado con 10 N - 2019			
Candidaturas	Votos	%	Candidaturas	Votos	%	
 ERC	62	25,40	-4,48	 ERC-SOBIRANISTES	81	29,88
 JxCAT - JUNTS	58	23,77	-10,17	 JxCAT-JUNTS	92	33,94
 PSC	45	18,44	+8,85	 PSC-PSOE	26	9,59
 PP	27	11,06	+8,11	 PP	8	2,95
 SUMAR - ECP	21	8,60				
 VOX	13	5,32	+2,37	 VOX	8	2,95
 CUP-PR	12	4,91	-7,63	 CUP-PR	34	12,54
 PACMA	3	1,22	+0,86	 PACMA	1	0,36
 PDeCAT-E-CiU	2	0,81				
 FO	1	0,40				
 PCTC	0	0	0	 PCTC	0	0
 EVC	0	0				
 RECORTES CERO	0	0				
 UNIDOS SI	0	0				

2023	Comparado con 10 N - 2019			
	Votos	%	Votos	%
Participación	111	75 -0,34%	110	75,34
Abstención	37	25 +0,35%	36	24,65
Votos válidos	110	99,09 0%	109	99,09
A candidatura	108	98,18 -1,82%	109	100,00
En blanco	2	1,81 +1,81%	0	0,00
Votos nulos	1	0,90 0%	1	0,90

2023			Comparado con 10 N - 2019		
Candidaturas	Votos	%	Candidaturas	Votos	%
 PSC	33	30 +22,67	 PSC-PSOE	8	7,33
 PP	18	16,36 -1,98	 PP	20	18,34
 ERC	15	13,63 -5,63	 ERC-SOBIRANISTES	21	19,26
 JxCAT - JUNTS	15	13,63 -12,05	 JxCAT-JUNTS	28	25,68
 VOX	14	12,72 +1,72	 VOX	12	11
 CUP-PR	5	4,54 -0,96	 CUP-PR	6	5,50
 SUMAR - ECP	4	3,63			
 FO	2	1,81			
 PACMA	2	1,81 -0,02	 PACMA	2	1,83
 PCTC	0	0	 PCTC	0	0
 EVC	0	0			
 RECORTES CERO	0	0			
 PDeCAT-E-CiU	0	0			
 UNIDOS SI	0	0			











2023	Comparado con 10 N - 2019			
	Votos	%	Votos	%
Participación	185	77,08 -3,08%	190	80,16
Abstención	55	22,91 +3,08%	47	19,83
Votos válidos	183	98,91 +1,55%	185	97,36
A candidatura	182	99,45 0%	184	99,45
En blanco	1	0,54 0%	1	0,54
Votos nulos	2	1,08 -1,55%	5	2,63

2023			Comparado con 10 N - 2019			
Candidaturas	Votos	%	Candidaturas	Votos	%	
 ERC	52	28,41	-7,26	 ERC-SOBIRANISTES	66	35,67
 JxCAT - JUNTS	39	21,31	-3,01	 JxCAT-JUNTS	45	24,32
 PSC	38	20,76	+8,87	 PSC-PSOE	22	11,89
 SUMAR - ECP	17	9,28				
 PP	11	6,01	+3,85	 PP	4	2,16
 CUP-PR	10	5,46	-4,81	 CUP-PR	19	10,27
 VOX	6	3,27	+1,11	 VOX	4	2,16
 PDeCAT-E-CiU	6	3,27				
 FO	2	1,09				
 PACMA	1	0,54	+0,54	 PACMA	0	0
 PCTC	0	0	0	 PCTC	0	0
 EVC	0	0				
 RECORTES CERO	0	0				
 UNIDOS SI	0	0				









2023	Comparado con 10 N - 2019			
	Votos	%	Votos	%
Participación	710	50,21 -7,25%	689	57,46
Abstención	704	49,78 +7,25%	510	42,53
Votos válidos	702	98,87 -0,69%	686	99,56
A candidatura	701	99,85 +0,58%	681	99,27
En blanco	1	0,14 -0,58%	5	0,72
Votos nulos	8	1,12 +0,69%	3	0,43

2023			Comparado con 10 N - 2019			
Candidaturas	Votos	%	Candidaturas	Votos	%	
 PSC	254	36,18	+ 11,99	 PSC-PSOE	166	24,19
 VOX	133	18,94	+ 4,51	 VOX	99	14,43
 PP	89	12,67	+ 5,68	 PP	48	6,99
 SUMAR - ECP	80	11,39				
 ERC	68	9,68	-8,83	 ERC-SOBIRANISTES	127	18,51
 JxCAT - JUNTS	27	3,84	-1,69	 JxCAT-JUNTS	38	5,53
 CUP-PR	26	3,70	-1,25	 CUP-PR	34	4,95
 PACMA	15	2,13	+ 0,82	 PACMA	9	1,31
 FO	4	0,56				
 EVC	2	0,28				
 UNIDOS SI	2	0,28				
 PCTC	1	0,14	0	 PCTC	1	0,14
 RECORTES CERO	0	0				
 PDeCAT-E-CiU	0	0				




















2023	Comparado con 10 N - 2019			
	Votos	%	Votos	%
Participación	1.816	67,38 -4,78%	1.864	72,16
Abstención	879	32,61 +4,78%	719	27,83
Votos válidos	1.786	98,34 -1,12%	1.854	99,46
A candidatura	1.781	99,72 +0,37%	1.842	99,35
En blanco	5	0,27 -0,37%	12	0,64
Votos nulos	30	1,65 +1,12%	10	0,53

2023			Comparado con 10 N - 2019			
Candidaturas	Votos	%	Candidaturas	Votos	%	
 PSC	491	27,49	+ 13,20	 PSC-PSOE	265	14,29
 ERC	316	17,69	-10,35	 ERC-SOBIRANISTES	520	28,04
 PP	242	13,54	+ 6,48	 PP	131	7,06
 JxCAT - JUNTS	226	12,65	-1,58	 JxCAT-JUNTS	264	14,23
 VOX	209	11,70	+ 2	 VOX	180	9,70
 SUMAR - ECP	196	10,97				
 CUP-PR	41	2,29	-2,99	 CUP-PR	98	5,28
 PACMA	30	1,67	+ 0,38	 PACMA	24	1,29
 PDeCAT-E-CiU	15	0,83				
 FO	11	0,61				
 RECORTES CERO	3	0,16				
 UNIDOS SI	1	0,05				
 PCTC	0	0	0	 PCTC	0	0
 EVC	0	0				


















2023	Comparado con 10 N - 2019			
	Votos	%	Votos	%
Participación	1.125	64,87 -7,85%	1.285	72,72
Abstención	609	35,12 +7,85%	482	27,27
Votos válidos	1.083	96,26 -2,65%	1.271	98,91
A candidatura	1.069	98,70 -0,98%	1.267	99,68
En blanco	14	1,29 +0,98%	4	0,31
Votos nulos	42	3,73 +2,65%	14	1,08

2023			Comparado con 10 N - 2019			
Candidaturas	Votos	%	Candidaturas	Votos	%	
 PSC	342	31,57	+ 20,95	 PSC-PSOE	135	10,62
 ERC	296	27,33	-16,02	 ERC-SOBIRANISTES	551	43,35
 JxCAT - JUNTS	193	17,82	-2,40	 JxCAT-JUNTS	257	20,22
 SUMAR - ECP	82	7,57				
 VOX	54	4,98	+ 3,18	 VOX	23	1,80
 PP	43	3,97	+ 2,01	 PP	25	1,96
 CUP-PR	36	3,32	-6,43	 CUP-PR	124	9,75
 PACMA	11	1,01	+ 0,70	 PACMA	4	0,31
 PDeCAT-E-CiU	10	0,92				
 PCTC	1	0,09	-0,06	 PCTC	2	0,15
 EVC	1	0,09				
 FO	0	0				
 RECORTES CERO	0	0				
 UNIDOS SI	0	0				




2023	Comparado con 10 N - 2019				
	Votos	%		Votos	%
Participación	510	67,90	-9,26%	605	77,16
Abstención	241	32,09	+9,26%	179	22,83
Votos válidos	502	98,43	-0,41%	598	98,84
A candidatura	501	99,80	+0,31%	595	99,49
En blanco	1	0,19	-0,31%	3	0,50
Votos nulos	8	1,56	+0,41%	7	1,15

2023			Comparado con 10 N - 2019			
Candidaturas	Votos	%		Candidaturas	Votos	%
 PSC	117	23,30	+12,44	 PSC-PSOE	65	10,86
 ERC	106	21,11	-15,84	 ERC-SOBIRANISTES	221	36,95
 SUMAR - ECP	104	20,71				
 JxCAT - JUNTS	94	18,72	+1,84	 JxCAT-JUNTS	101	16,88
 PP	35	6,97	+1,12	 PP	35	5,85
 VOX	33	6,57	+3,06	 VOX	21	3,51
 CUP-PR	7	1,39	-5,80	 CUP-PR	43	7,19
 PACMA	2	0,39	-0,11	 PACMA	3	0,50
 PDeCAT-E-CiU	2	0,39				
 PCTC	1	0,19	+0,19	 PCTC	0	0
 FO	0	0				
 EVC	0	0				
 RECORTES CERO	0	0				
 UNIDOS SI	0	0				


2023	Comparado con 10 N - 2019			
	Votos	%	Votos	%
Participación	1.152	63,33 -9,02%	1.293	72,35
Abstención	667	36,66 +9,02%	494	27,64
Votos válidos	1.133	98,35 -0,79%	1.282	99,14
A candidatura	1.124	99,20 -0,33%	1.276	99,53
En blanco	9	0,79 +0,33%	6	0,46
Votos nulos	19	1,64 +0,79%	11	0,85

2023			Comparado con 10 N - 2019			
Candidaturas	Votos	%	Candidaturas	Votos	%	
 PSC	313	27,62	+ 15,22	 PSC-PSOE	159	12,40
 JxCAT - JUNTS	234	20,65	-5,16	 JxCAT-JUNTS	331	25,81
 ERC	206	18,18	-8,02	 ERC-SOBIRANISTES	336	26,20
 VOX	112	9,88	+ 4,50	 VOX	69	5,38
 SUMAR - ECP	102	9				
 PP	82	7,23	+ 0,76	 PP	83	6,47
 CUP-PR	54	4,76	-4,21	 CUP-PR	115	8,97
 PACMA	10	0,88	-0,52	 PACMA	18	1,40
 PDeCAT-E-CiU	7	0,61				
 FO	2	0,17				
 PCTC	1	0,08	-0,07	 PCTC	2	0,15
 UNIDOS SI	1	0,08				
 EVC	0	0				
 RECORTES CERO	0	0				

2023	Comparado con 10 N - 2019			
	Votos	%	Votos	%
Participación	253	65,37 -13,44%	305	78,81
Abstención	134	34,62 +13,44%	82	21,18
Votos válidos	248	98,02 -1,32%	303	99,34
A candidatura	247	99,59 -0,07%	302	99,66
En blanco	1	0,40 +0,07%	1	0,33
Votos nulos	5	1,97 +1,32%	2	0,65

2023			Comparado con 10 N - 2019			
Candidaturas	Votos	%	Candidaturas	Votos	%	
 JxCAT - JUNTS	68	27,41	+ 1,34	 JxCAT-JUNTS	79	26,07
 ERC	53	21,37	-9,32	 ERC-SOBIRANISTES	93	30,69
 PSC	46	18,54	+ 11,28	 PSC-PSOE	22	7,26
 PP	27	10,88	+ 7,91	 PP	9	2,97
 VOX	22	8,87	+ 3,59	 VOX	16	5,28
 SUMAR - ECP	16	6,45				
 CUP-PR	10	4,03	-6,20	 CUP-PR	31	10,23
 PDeCAT-E-CiU	3	1,20				
 PACMA	2	0,80	-0,19	 PACMA	3	0,99
 FO	0	0				
 PCTC	0	0	0	 PCTC	0	0
 EVC	0	0				
 RECORTES CERO	0	0				
 UNIDOS SI	0	0				

2023	Comparado con 10 N - 2019				
	Votos	%		Votos	%
Participación	211	71,52	-5,70%	217	77,22
Abstención	84	28,47	+5,70%	64	22,77
Votos válidos	210	99,52	+0,45%	215	99,07
A candidatura	208	99,04	+1,37%	210	97,67
En blanco	2	0,95	-1,37%	5	2,32
Votos nulos	1	0,47	-0,45%	2	0,92

2023			Comparado con 10 N - 2019			
Candidaturas	Votos	%		Candidaturas	Votos	%
 PSC	59	28,09	+11,82	 PSC-PSOE	35	16,27
 SUMAR - ECP	35	16,66				
 JxCAT - JUNTS	33	15,71	-2,42	 JxCAT-JUNTS	39	18,13
 ERC	27	12,85	-13,66	 ERC-SOBIRANISTES	57	26,51
 VOX	21	10	+3,96	 VOX	13	6,04
 PP	18	8,57	+5,78	 PP	6	2,79
 PACMA	12	5,71	+3,39	 PACMA	5	2,32
 CUP-PR	3	1,42	-7,41	 CUP-PR	19	8,83
 FO	0	0				
 PCTC	0	0	0	 PCTC	0	0
 EVC	0	0				
 RECORTES CERO	0	0				
 PDeCAT-E-CiU	0	0				
 UNIDOS SI	0	0				




2023	Comparado con 10 N - 2019				
	Votos	%		Votos	%
Participación	16.832	61,70	-4,33%	17.276	66,03
Abstención	10.448	38,29	+ 4,33%	8.886	33,96
Votos válidos	16.647	98,90	-0,24%	17.128	99,14
A candidatura	16.506	99,15	-0,27%	17.030	99,42
En blanco	141	0,84	+ 0,27%	98	0,57
Votos nulos	185	1,09	+ 0,24%	148	0,85

2023			Comparado con 10 N - 2019			
Candidaturas	Votos	%		Candidaturas	Votos	%
 PSC	6.409	38,49	+ 15,15	 PSC-PSOE	3.999	23,34
 PP	2.393	14,37	+ 6,08	 PP	1.420	8,29
 SUMAR - ECP	2.105	12,64				
 ERC	1.989	11,94	-8,58	 ERC-SOBIRANISTES	3.515	20,52
 VOX	1.920	11,53	+ 2,15	 VOX	1.608	9,38
 JxCAT - JUNTS	1.152	6,92	-2,92	 JxCAT-JUNTS	1.687	9,84
 CUP-PR	228	1,36	-2,44	 CUP-PR	651	3,80
 PACMA	157	0,94	-0,58	 PACMA	262	1,52
 PDeCAT-E-CiU	81	0,48				
 FO	19	0,11				
 PCTC	16	0,09	+ 0,01	 PCTC	14	0,08
 UNIDOS SI	16	0,09				
 RECORTES CERO	13	0,07				
 EVC	8	0,04				








2023	Comparado con 10 N - 2019				
	Votos	%		Votos	%
Participación	107	64,45	-3,90%	108	68,35
Abstención	59	35,54	+3,90%	50	31,64
Votos válidos	106	99,06	-0,94%	108	100,00
A candidatura	104	98,11	-0,96%	107	99,07
En blanco	2	1,88	+0,96%	1	0,92
Votos nulos	1	0,93	+0,93%	0	0,00

2023			Comparado con 10 N - 2019			
Candidaturas	Votos	%		Candidaturas	Votos	%
 PSC	31	29,24	+9,80	 PSC-PSOE	21	19,44
 ERC	24	22,64	-11,61	 ERC-SOBIRANISTES	37	34,25
 PP	14	13,20	+10,43	 PP	3	2,77
 JxCAT - JUNTS	14	13,20	-7,17	 JxCAT-JUNTS	22	20,37
 SUMAR - ECP	10	9,43				
 VOX	8	7,54	+4,77	 VOX	3	2,77
 EVC	1	0,94				
 CUP-PR	1	0,94	-4,61	 CUP-PR	6	5,55
 PACMA	1	0,94	+0,02	 PACMA	1	0,92
 FO	0	0				
 PCTC	0	0	0	 PCTC	0	0
 RECORTES CERO	0	0				
 PDeCAT-E-CiU	0	0				
 UNIDOS SI	0	0				







2023	Comparado con 10 N - 2019			
	Votos	%	Votos	%
Participación	180	75,94 -3,89%	194	79,83
Abstención	57	24,05 +3,89%	49	20,16
Votos válidos	175	97,22 -2,26%	193	99,48
A candidatura	173	98,85 -1,15%	193	100,00
En blanco	2	1,14 +1,14%	0	0,00
Votos nulos	5	2,77 +2,26%	1	0,51

2023			Comparado con 10 N - 2019			
Candidaturas	Votos	%	Candidaturas	Votos	%	
 ERC	55	31,42	-15,21	 ERC-SOBIRANISTES	90	46,63
 PSC	37	21,14	+7,67	 PSC-PSOE	26	13,47
 CUP-PR	31	17,71	+0,10	 CUP-PR	34	17,61
 JxCAT - JUNTS	24	13,71	+2,83	 JxCAT-JUNTS	21	10,88
 SUMAR - ECP	10	5,71				
 PP	9	5,14	+2,55	 PP	5	2,59
 VOX	3	1,71	+0,16	 VOX	3	1,55
 FO	1	0,57				
 PCTC	1	0,57	+0,57	 PCTC	0	0
 PDeCAT-E-CiU	1	0,57				
 UNIDOS SI	1	0,57				
 EVC	0	0				
 RECORTES CERO	0	0				
 PACMA	0	0	-0,51	 PACMA	1	0,51





















2023	Comparado con 10 N - 2019				
	Votos	%		Votos	%
Participación	2.638	70,15	-4,80%	2.666	74,95
Abstención	1.122	29,84	+4,80%	891	25,04
Votos válidos	2.600	98,55	-0,81%	2.649	99,36
A candidatura	2.582	99,30	+0,14%	2.627	99,16
En blanco	18	0,69	-0,14%	22	0,83
Votos nulos	38	1,44	+0,81%	17	0,63

2023			Comparado con 10 N - 2019			
Candidaturas	Votos	%		Candidaturas	Votos	%
 PSC	836	32,15	+13,32	 PSC-PSOE	499	18,83
 SUMAR - ECP	415	15,96				
 PP	411	15,80	+9,12	 PP	177	6,68
 ERC	318	12,23	-10,38	 ERC-SOBIRANISTES	599	22,61
 VOX	305	11,73	+1,24	 VOX	278	10,49
 JxCAT - JUNTS	183	7,03	-2,40	 JxCAT-JUNTS	250	9,43
 PACMA	43	1,65	+0,11	 PACMA	41	1,54
 CUP-PR	38	1,46	-3,07	 CUP-PR	120	4,53
 FO	12	0,46				
 PDeCAT-E-CiU	12	0,46				
 PCTC	4	0,15	+0,08	 PCTC	2	0,07
 RECORTES CERO	2	0,07				
 UNIDOS SI	2	0,07				
 EVC	1	0,03				


















2023	Comparado con 10 N - 2019				
	Votos	%		Votos	%
Participación	1.423	72,30	-6,27%	1.548	78,57
Abstención	545	27,69	+6,27%	422	21,42
Votos válidos	1.408	98,94	-0,22%	1.535	99,16
A candidatura	1.397	99,21	0%	1.523	99,21
En blanco	11	0,78	0%	12	0,78
Votos nulos	15	1,05	+0,22%	13	0,83

2023			Comparado con 10 N - 2019			
Candidaturas	Votos	%		Candidaturas	Votos	%
 PSC	389	27,62	+13,62	 PSC-PSOE	215	14
 ERC	358	25,42	-11,19	 ERC-SOBIRANISTES	562	36,61
 JxCAT - JUNTS	285	20,24	-2,17	 JxCAT-JUNTS	344	22,41
 SUMAR - ECP	115	8,16				
 CUP-PR	95	6,74	-6,74	 CUP-PR	207	13,48
 PP	63	4,47	+1,61	 PP	44	2,86
 VOX	61	4,33	+2,32	 VOX	31	2,01
 PDeCAT-E-CiU	15	1,06				
 PACMA	7	0,49	-0,09	 PACMA	9	0,58
 PCTC	5	0,35	+0,16	 PCTC	3	0,19
 FO	2	0,14				
 UNIDOS SI	2	0,14				
 EVC	0	0				
 RECORTES CERO	0	0				


2023	Comparado con 10 N - 2019			
	Votos	%	Votos	%
Participación	201	72,56 -4,64%	193	77,20
Abstención	76	27,43 + 4,63%	57	22,80
Votos válidos	194	96,51 -2,97%	192	99,48
A candidatura	192	98,96 -0,51%	191	99,47
En blanco	2	1,03 + 0,51%	1	0,52
Votos nulos	7	3,48 + 2,97%	1	0,51

2023			Comparado con 10 N - 2019		
Candidaturas	Votos	%	Candidaturas	Votos	%
 JxCAT - JUNTS	63	32,47 + 3,83	 JxCAT-JUNTS	55	28,64
 ERC	49	25,25 -17,45	 ERC-SOBIRANISTES	82	42,70
 PSC	36	18,55 + 10,22	 PSC-PSOE	16	8,33
 SUMAR - ECP	24	12,37			
 CUP-PR	7	3,60 -10,46	 CUP-PR	27	14,06
 PDeCAT-E-CiU	4	2,06			
 PP	3	1,54 + 1,02	 PP	1	0,52
 PACMA	3	1,54 + 1,54	 PACMA	0	0
 VOX	2	1,03 -0,01	 VOX	2	1,04
 UNIDOS SI	1	0,51			
 FO	0	0			
 PCTC	0	0 0	 PCTC	0	0
 EVC	0	0			
 RECORTES CERO	0	0			

2023	Comparado con 10 N - 2019			
	Votos	%	Votos	%
Participación	1.833	71,74 -4,30%	2.032	76,04
Abstención	722	28,25 + 4,30%	640	23,95
Votos válidos	1.801	98,25 -0,91%	2.015	99,16
A candidatura	1.781	98,88 -0,77%	2.008	99,65
En blanco	20	1,11 + 0,77%	7	0,34
Votos nulos	32	1,74 + 0,91%	17	0,83

2023			Comparado con 10 N - 2019			
Candidaturas	Votos	%	Candidaturas	Votos	%	
 ERC	685	38,03	-9,11	 ERC-SOBIRANISTES	950	47,14
 PSC	455	25,26	+ 12,66	 PSC-PSOE	254	12,60
 JxCAT - JUNTS	230	12,77	-1,57	 JxCAT-JUNTS	289	14,34
 SUMAR - ECP	130	7,21				
 PP	127	7,05	+ 3,04	 PP	81	4,01
 CUP-PR	71	3,94	-6,63	 CUP-PR	213	10,57
 VOX	51	2,83	+ 0,75	 VOX	42	2,08
 PACMA	18	0,99	+ 0,60	 PACMA	8	0,39
 PCTC	9	0,49	+ 0,40	 PCTC	2	0,09
 FO	3	0,16				
 PDeCAT-E-CiU	2	0,11				
 EVC	0	0				
 RECORTES CERO	0	0				
 UNIDOS SI	0	0				



2023	Comparado con 10 N - 2019			
	Votos	%	Votos	%
Participación	28	68,29 + 0,79%	27	67,50
Abstención	13	31,70 -0,80%	13	32,50
Votos válidos	27	96,42 -3,58%	27	100,00
A candidatura	26	96,29 + 7,41%	24	88,88
En blanco	1	3,70 -7,41%	3	11,11
Votos nulos	1	3,57 + 3,57%	0	0,00

2023			Comparado con 10 N - 2019			
Candidaturas	Votos	%	Candidaturas	Votos	%	
 JxCAT - JUNTS	11	40,74	-11,11	 JxCAT-JUNTS	14	51,85
 ERC	3	11,11	-18,51	 ERC-SOBIRANISTES	8	29,62
 SUMAR - ECP	3	11,11				
 PP	3	11,11	+ 7,41	 PP	1	3,70
 PSC	2	7,40	+ 7,40	 PSC-PSOE	0	0
 VOX	2	7,40	+ 7,40	 VOX	0	0
 PDeCAT-E-CiU	2	7,40				
 FO	0	0				
 PCTC	0	0	0	 PCTC	0	0
 EVC	0	0				
 CUP-PR	0	0	-3,70	 CUP-PR	1	3,70
 RECORTES CERO	0	0				
 PACMA	0	0	0	 PACMA	0	0
 UNIDOS SI	0	0				

2023	Comparado con 10 N - 2019			
	Votos	%	Votos	%
Participación	215	77,06 -8,07%	229	85,13
Abstención	64	22,93 + 8,07%	40	14,86
Votos válidos	212	98,60 -0,08%	226	98,68
A candidatura	210	99,05 + 1,27%	221	97,78
En blanco	2	0,94 -1,27%	5	2,21
Votos nulos	3	1,39 + 0,08%	3	1,31

2023			Comparado con 10 N - 2019			
Candidaturas	Votos	%	Candidaturas	Votos	%	
 PSC	50	23,58	+ 10,31	 PSC-PSOE	30	13,27
 JxCAT - JUNTS	38	17,92	-2,87	 JxCAT-JUNTS	47	20,79
 PP	37	17,45	+ 8,61	 PP	20	8,84
 ERC	29	13,67	-13,32	 ERC-SOBIRANISTES	61	26,99
 SUMAR - ECP	26	12,26				
 VOX	16	7,54	+ 1,79	 VOX	13	5,75
 CUP-PR	6	2,83	-5,13	 CUP-PR	18	7,96
 PACMA	5	2,35	+ 1,47	 PACMA	2	0,88
 PCTC	2	0,94	+ 0,94	 PCTC	0	0
 PDeCAT-E-CiU	1	0,47				
 FO	0	0				
 EVC	0	0				
 RECORTES CERO	0	0				
 UNIDOS SI	0	0				


2023	Comparado con 10 N - 2019				
	Votos	%		Votos	%
Participación	1.375	68,44	-3,39%	1.456	71,83
Abstención	634	31,55	+3,39%	571	28,16
Votos válidos	1.359	98,83	-0,41%	1.445	99,24
A candidatura	1.347	99,11	+0,43%	1.426	98,68
En blanco	12	0,88	-0,43%	19	1,31
Votos nulos	16	1,16	+0,41%	11	0,75

2023			Comparado con 10 N - 2019			
Candidaturas	Votos	%		Candidaturas	Votos	%
 ERC	362	26,63	-6,51	 ERC-SOBIRANISTES	479	33,14
 PSC	349	25,68	+15,65	 PSC-PSOE	145	10,03
 JxCAT - JUNTS	230	16,92	-7,37	 JxCAT-JUNTS	351	24,29
 PP	175	12,87	+5,19	 PP	111	7,68
 VOX	84	6,18	+2,59	 VOX	52	3,59
 SUMAR - ECP	84	6,18				
 CUP-PR	44	3,23	-4,52	 CUP-PR	112	7,75
 PACMA	10	0,73	+0,11	 PACMA	9	0,62
 PDeCAT-E-CiU	8	0,58				
 PCTC	1	0,07	+0,01	 PCTC	1	0,06
 FO	0	0				
 EVC	0	0				
 RECORTES CERO	0	0				
 UNIDOS SI	0	0				

2023	Comparado con 10 N - 2019			
	Votos	%	Votos	%
Participación	259	69,06 -5,08%	281	74,14
Abstención	116	30,93 + 5,08%	98	25,85
Votos válidos	257	99,22 + 0,65%	277	98,57
A candidatura	250	97,27 -1,28%	273	98,55
En blanco	7	2,72 + 1,28%	4	1,44
Votos nulos	2	0,77 -0,65%	4	1,42

2023			Comparado con 10 N - 2019			
Candidaturas	Votos	%	Candidaturas	Votos	%	
 JxCAT - JUNTS	73	28,40	-1,92	 JxCAT-JUNTS	84	30,32
 PSC	62	24,12	+ 17,27	 PSC-PSOE	19	6,85
 ERC	58	22,56	-16,79	 ERC-SOBIRANISTES	109	39,35
 SUMAR - ECP	19	7,39				
 VOX	17	6,61	+ 4,09	 VOX	7	2,52
 CUP-PR	11	4,28	-4,74	 CUP-PR	25	9,02
 PP	8	3,11	+ 1,31	 PP	5	1,80
 PDeCAT-E-CiU	2	0,77				
 FO	0	0				
 PCTC	0	0	0	 PCTC	0	0
 EVC	0	0				
 RECORTES CERO	0	0				
 PACMA	0	0	-0,72	 PACMA	2	0,72
 UNIDOS SI	0	0				

2023	Comparado con 10 N - 2019				
	Votos	%		Votos	%
Participación	411	77,54	-3,44%	426	80,98
Abstención	119	22,45	+3,44%	100	19,01
Votos válidos	407	99,02	-0,51%	424	99,53
A candidatura	404	99,26	-0,03%	421	99,29
En blanco	3	0,73	+0,03%	3	0,70
Votos nulos	4	0,97	+0,51%	2	0,46

2023			Comparado con 10 N - 2019			
Candidaturas	Votos	%		Candidaturas	Votos	%
 PSC	126	30,95	+21,29	 PSC-PSOE	41	9,66
 JxCAT - JUNTS	110	27,02	+6,98	 JxCAT-JUNTS	85	20,04
 ERC	106	26,04	-25,13	 ERC-SOBIRANISTES	217	51,17
 SUMAR - ECP	21	5,15				
 PP	13	3,19	+1,31	 PP	8	1,88
 VOX	11	2,70	+1,29	 VOX	6	1,41
 CUP-PR	10	2,45	-3,44	 CUP-PR	25	5,89
 PDeCAT-E-CiU	6	1,47				
 PACMA	1	0,24	+0,01	 PACMA	1	0,23
 FO	0	0				
 PCTC	0	0	0	 PCTC	0	0
 EVC	0	0				
 RECORTES CERO	0	0				
 UNIDOS SI	0	0				

2023	Comparado con 10 N - 2019			
	Votos	%	Votos	%
Participación	292	60,58 -5,94%	322	66,52
Abstención	190	39,41 +5,94%	162	33,47
Votos válidos	282	96,57 -1,87%	317	98,44
A candidatura	279	98,93 -0,43%	315	99,36
En blanco	3	1,06 +0,43%	2	0,63
Votos nulos	10	3,42 +1,87%	5	1,55

2023			Comparado con 10 N - 2019			
Candidaturas	Votos	%	Candidaturas	Votos	%	
 PSC	105	37,23	+ 15,78	 PSC-PSOE	68	21,45
 VOX	55	19,50	+ 7,83	 VOX	37	11,67
 ERC	45	15,95	-13,38	 ERC-SOBIRANISTES	93	29,33
 PP	39	13,82	-0,37	 PP	45	14,19
 JxCAT - JUNTS	18	6,38	-2,45	 JxCAT-JUNTS	28	8,83
 SUMAR - ECP	13	4,60				
 CUP-PR	2	0,70	-2,45	 CUP-PR	10	3,15
 PDeCAT-E-CiU	2	0,70				
 FO	0	0				
 PCTC	0	0	0	 PCTC	0	0
 EVC	0	0				
 RECORTES CERO	0	0				
 PACMA	0	0	0	 PACMA	0	0
 UNIDOS SI	0	0				









2023	Comparado con 10 N - 2019				
	Votos	%		Votos	%
Participación	137	71,72	-9,15%	148	80,87
Abstención	54	28,27	+9,15%	35	19,12
Votos válidos	136	99,27	-0,05%	147	99,32
A candidatura	136	100	+1,37%	145	98,63
En blanco	0	0	-1,36%	2	1,36
Votos nulos	1	0,72	+0,05%	1	0,67

2023			Comparado con 10 N - 2019			
Candidaturas	Votos	%		Candidaturas	Votos	%
 PSC	43	31,61	+19,37	 PSC-PSOE	18	12,24
 JxCAT - JUNTS	27	19,85	+1,49	 JxCAT-JUNTS	27	18,36
 ERC	26	19,11	-13,54	 ERC-SOBIRANISTES	48	32,65
 SUMAR - ECP	14	10,29				
 CUP-PR	10	7,35	-3,53	 CUP-PR	16	10,88
 PP	8	5,88	-0,92	 PP	10	6,80
 VOX	5	3,67	-0,41	 VOX	6	4,08
 PACMA	2	1,47	+0,79	 PACMA	1	0,68
 FO	1	0,73				
 PCTC	0	0	0	 PCTC	0	0
 EVC	0	0				
 RECORTES CERO	0	0				
 PDeCAT-E-CiU	0	0				
 UNIDOS SI	0	0				

















2023	Comparado con 10 N - 2019			
	Votos	%	Votos	%
Participación	594	67,11 -5,65%	652	72,76
Abstención	291	32,88 + 5,65%	244	27,23
Votos válidos	587	98,82 -0,41%	647	99,23
A candidatura	582	99,14 -0,39%	644	99,53
En blanco	5	0,85 + 0,39%	3	0,46
Votos nulos	7	1,17 + 0,41%	5	0,76

2023			Comparado con 10 N - 2019			
Candidaturas	Votos	%	Candidaturas	Votos	%	
 PSC	163	27,76	+ 15,55	 PSC-PSOE	79	12,21
 JxCAT - JUNTS	124	21,12	+ 0,88	 JxCAT-JUNTS	131	20,24
 ERC	93	15,84	-14,14	 ERC-SOBIRANISTES	194	29,98
 PP	75	12,77	+ 2,57	 PP	66	10,20
 SUMAR - ECP	71	12,09				
 CUP-PR	28	4,77	-5,89	 CUP-PR	69	10,66
 VOX	23	3,91	+ 0,98	 VOX	19	2,93
 PACMA	2	0,34	+ 0,19	 PACMA	1	0,15
 PDeCAT-E-CiU	2	0,34				
 RECORTES CERO	1	0,17				
 FO	0	0				
 PCTC	0	0	0	 PCTC	0	0
 EVC	0	0				
 UNIDOS SI	0	0				





















2023	Comparado con 10 N - 2019				
	Votos	%		Votos	%
Participación	237	64,05	-9,58%	257	73,63
Abstención	133	35,94	+9,58%	92	26,36
Votos válidos	232	97,89	-1,33%	255	99,22
A candidatura	227	97,84	-0,98%	252	98,82
En blanco	5	2,15	+0,98%	3	1,17
Votos nulos	5	2,10	+1,33%	2	0,77

2023			Comparado con 10 N - 2019			
Candidaturas	Votos	%		Candidaturas	Votos	%
 PSC	70	30,17	+15,27	 PSC-PSOE	38	14,90
 ERC	46	19,82	-4,88	 ERC-SOBIRANISTES	63	24,70
 SUMAR - ECP	41	17,67				
 PP	23	9,91	+6,39	 PP	9	3,52
 VOX	19	8,18	+0,34	 VOX	20	7,84
 JxCAT - JUNTS	18	7,75	-7,93	 JxCAT-JUNTS	40	15,68
 CUP-PR	7	3,01	-4,04	 CUP-PR	18	7,05
 PACMA	3	1,29	+0,90	 PACMA	1	0,39
 FO	0	0				
 PCTC	0	0	0	 PCTC	0	0
 EVC	0	0				
 RECORTES CERO	0	0				
 PDeCAT-E-CiU	0	0				
 UNIDOS SI	0	0				

2023	Comparado con 10 N - 2019				
	Votos	%		Votos	%
Participación	1.797	62,76	-2,91%	1.881	65,67
Abstención	1.066	37,23	+ 2,91%	983	34,32
Votos válidos	1.768	98,38	-0,02%	1.851	98,40
A candidatura	1.740	98,41	-0,50%	1.831	98,91
En blanco	28	1,58	+ 0,50%	20	1,08
Votos nulos	29	1,61	+ 0,02%	30	1,59

2023			Comparado con 10 N - 2019			
Candidaturas	Votos	%		Candidaturas	Votos	%
 PSC	516	29,18	+ 9,84	 PSC-PSOE	358	19,34
 JxCAT - JUNTS	378	21,38	+ 6,85	 JxCAT-JUNTS	269	14,53
 ERC	342	19,34	-14,96	 ERC-SOBIRANISTES	635	34,30
 PP	182	10,29	+ 3,27	 PP	130	7,02
 VOX	161	9,10	+ 3,27	 VOX	108	5,83
 SUMAR - ECP	119	6,73				
 CUP-PR	23	1,30	-2,53	 CUP-PR	71	3,83
 PACMA	9	0,50	+ 0,07	 PACMA	8	0,43
 FO	4	0,22				
 PDeCAT-E-CiU	4	0,22				
 RECORTES CERO	2	0,11				
 PCTC	0	0	-0,10	 PCTC	2	0,10
 EVC	0	0				
 UNIDOS SI	0	0				



















2023	Comparado con 10 N - 2019				
	Votos	%		Votos	%
Participación	482	70,98	-4,93%	479	75,91
Abstención	197	29,01	+4,93%	152	24,08
Votos válidos	477	98,96	+0,01%	474	98,95
A candidatura	470	98,53	-1,25%	473	99,78
En blanco	7	1,46	+1,25%	1	0,21
Votos nulos	5	1,03	-0,01%	5	1,04

2023			Comparado con 10 N - 2019			
Candidaturas	Votos	%		Candidaturas	Votos	%
 JxCAT - JUNTS	105	22,01	+0,07	 JxCAT-JUNTS	104	21,94
 ERC	97	20,33	-14,05	 ERC-SOBIRANISTES	163	34,38
 PSC	89	18,65	+10,22	 PSC-PSOE	40	8,43
 SUMAR - ECP	49	10,27				
 PP	46	9,64	+5,43	 PP	20	4,21
 CUP-PR	39	8,17	-3,85	 CUP-PR	57	12,02
 VOX	33	6,91	+2,06	 VOX	23	4,85
 PDeCAT-E-CiU	6	1,25				
 PACMA	3	0,62	-0,43	 PACMA	5	1,05
 FO	1	0,20				
 PCTC	1	0,20	+0,20	 PCTC	0	0
 RECORTES CERO	1	0,20				
 EVC	0	0				
 UNIDOS SI	0	0				























2023	Comparado con 10 N - 2019				
	Votos	%		Votos	%
Participación	2.950	62,87	-5,30%	3.004	68,17
Abstención	1.742	37,12	+5,30%	1.402	31,82
Votos válidos	2.906	98,50	-0,53%	2.975	99,03
A candidatura	2.877	99	-0,36%	2.956	99,36
En blanco	29	0,99	+0,36%	19	0,63
Votos nulos	44	1,49	+0,53%	29	0,96

2023			Comparado con 10 N - 2019			
Candidaturas	Votos	%		Candidaturas	Votos	%
 PSC	767	26,39	+14,36	 PSC-PSOE	358	12,03
 ERC	646	22,22	-12,53	 ERC-SOBIRANISTES	1.034	34,75
 JxCAT - JUNTS	471	16,20	-3,93	 JxCAT-JUNTS	599	20,13
 PP	345	11,87	+6,50	 PP	160	5,37
 SUMAR - ECP	322	11,08				
 VOX	225	7,74	+2,27	 VOX	163	5,47
 CUP-PR	47	1,61	-4	 CUP-PR	167	5,61
 PACMA	33	1,13	+0,16	 PACMA	29	0,97
 PDeCAT-E-CiU	11	0,37				
 FO	4	0,13				
 PCTC	3	0,10	+0,07	 PCTC	1	0,03
 EVC	1	0,03				
 RECORTES CERO	1	0,03				
 UNIDOS SI	1	0,03				

2023	Comparado con 10 N - 2019				
	Votos	%		Votos	%
Participación	1.497	63,64	-6,87%	1.490	70,51
Abstención	855	36,35	+6,87%	623	29,48
Votos válidos	1.480	98,86	-0,46%	1.480	99,32
A candidatura	1.467	99,12	-0,06%	1.468	99,18
En blanco	13	0,87	+0,06%	12	0,81
Votos nulos	17	1,13	+0,46%	10	0,67

2023			Comparado con 10 N - 2019			
Candidaturas	Votos	%		Candidaturas	Votos	%
 PSC	396	26,75	+14,73	 PSC-PSOE	178	12,02
 JxCAT - JUNTS	319	21,55	-3,99	 JxCAT-JUNTS	378	25,54
 ERC	259	17,50	-9,59	 ERC-SOBIRANISTES	401	27,09
 SUMAR - ECP	170	11,48				
 PP	138	9,32	+3,18	 PP	91	6,14
 VOX	113	7,63	+3,18	 VOX	66	4,45
 CUP-PR	39	2,63	-3,85	 CUP-PR	96	6,48
 PDeCAT-E-CiU	15	1,01				
 PACMA	14	0,94	+0,13	 PACMA	12	0,81
 FO	2	0,13				
 PCTC	1	0,06	0	 PCTC	1	0,06
 UNIDOS SI	1	0,06				
 EVC	0	0				
 RECORTES CERO	0	0				























2023	Comparado con 10 N - 2019				
	Votos	%		Votos	%
Participación	2.344	66,70	-6,70%	2.547	73,40
Abstención	1.170	33,29	+6,70%	923	26,59
Votos válidos	2.314	98,72	+0,26%	2.508	98,46
A candidatura	2.300	99,39	-0,01%	2.493	99,40
En blanco	14	0,60	+0,01%	15	0,59
Votos nulos	30	1,27	-0,26%	39	1,53

2023			Comparado con 10 N - 2019			
Candidaturas	Votos	%		Candidaturas	Votos	%
 PSC	954	41,22	+13	 PSC-PSOE	708	28,22
 ERC	293	12,66	-5,64	 ERC-SOBIRANISTES	459	18,30
 SUMAR - ECP	268	11,58				
 JxCAT - JUNTS	228	9,85	-1,31	 JxCAT-JUNTS	280	11,16
 PP	227	9,80	+4,54	 PP	132	5,26
 VOX	208	8,98	+2,65	 VOX	159	6,33
 CUP-PR	75	3,24	-2,90	 CUP-PR	154	6,14
 PACMA	22	0,95	-0,40	 PACMA	34	1,35
 PDeCAT-E-CiU	13	0,56				
 RECORTES CERO	5	0,21				
 FO	4	0,17				
 UNIDOS SI	2	0,08				
 PCTC	1	0,04	+0,04	 PCTC	0	0
 EVC	0	0				



2023	Comparado con 10 N - 2019				
	Votos	%		Votos	%
Participación	100	81,30	-2,62%	94	83,92
Abstención	23	18,69	+2,62%	18	16,07
Votos válidos	100	100	0%	94	100,00
A candidatura	100	100	+1,07%	93	98,93
En blanco	0	0	-1,06%	1	1,06
Votos nulos	0	0	0%	0	0,00

2023			Comparado con 10 N - 2019			
Candidaturas	Votos	%		Candidaturas	Votos	%
 ERC	28	28	-12,42	 ERC-SOBIRANISTES	38	40,42
 JxCAT - JUNTS	26	26	-1,65	 JxCAT-JUNTS	26	27,65
 PSC	21	21	+14,62	 PSC-PSOE	6	6,38
 CUP-PR	13	13	+0,24	 CUP-PR	12	12,76
 SUMAR - ECP	7	7				
 PP	2	2	+2	 PP	0	0
 EVC	1	1				
 PACMA	1	1	-0,06	 PACMA	1	1,06
 PDeCAT-E-CiU	1	1				
 FO	0	0				
 PCTC	0	0	0	 PCTC	0	0
 VOX	0	0	-1,06	 VOX	1	1,06
 RECORTES CERO	0	0				
 UNIDOS SI	0	0				


2023	Comparado con 10 N - 2019			
	Votos	%	Votos	%
Participación	1.853	65,94 -4,31%	1.972	70,25
Abstención	957	34,05 +4,31%	835	29,74
Votos válidos	1.829	98,70 -0,53%	1.957	99,23
A candidatura	1.813	99,12 -0,16%	1.943	99,28
En blanco	16	0,87 +0,16%	14	0,71
Votos nulos	24	1,29 +0,53%	15	0,76

2023			Comparado con 10 N - 2019			
Candidaturas	Votos	%	Candidaturas	Votos	%	
 ERC	494	27	-15,71	 ERC-SOBIRANISTES	836	42,71
 PSC	474	25,91	+15,75	 PSC-PSOE	199	10,16
 JxCAT - JUNTS	422	23,07	+1,56	 JxCAT-JUNTS	421	21,51
 SUMAR - ECP	133	7,27				
 PP	100	5,46	+2,14	 PP	65	3,32
 VOX	82	4,48	+2,24	 VOX	44	2,24
 CUP-PR	78	4,26	-6,16	 CUP-PR	204	10,42
 PDeCAT-E-CiU	16	0,87				
 PACMA	10	0,54	-0,02	 PACMA	11	0,56
 FO	3	0,16				
 UNIDOS SI	1	0,05				
 PCTC	0	0	-0,05	 PCTC	1	0,05
 EVC	0	0				
 RECORTES CERO	0	0				







2023	Comparado con 10 N - 2019				
	Votos	%		Votos	%
Participación	116	69,87	-6,91%	129	76,78
Abstención	50	30,12	+6,91%	39	23,21
Votos válidos	115	99,13	-0,87%	129	100,00
A candidatura	113	98,26	+0,59%	126	97,67
En blanco	2	1,73	-0,59%	3	2,32
Votos nulos	1	0,86	+0,86%	0	0,00

2023			Comparado con 10 N - 2019			
Candidaturas	Votos	%		Candidaturas	Votos	%
 JxCAT - JUNTS	48	41,73	-3,23	 JxCAT-JUNTS	58	44,96
 ERC	34	29,56	-2,99	 ERC-SOBIRANISTES	42	32,55
 VOX	11	9,56	+6,46	 VOX	4	3,10
 PSC	10	8,69	+4,82	 PSC-PSOE	5	3,87
 CUP-PR	4	3,47	-0,40	 CUP-PR	5	3,87
 SUMAR - ECP	3	2,60				
 PP	2	1,73	-1,37	 PP	4	3,10
 PDeCAT-E-CiU	1	0,86				
 FO	0	0				
 PCTC	0	0	0	 PCTC	0	0
 EVC	0	0				
 RECORTES CERO	0	0				
 PACMA	0	0	-0,77	 PACMA	1	0,77
 UNIDOS SI	0	0				

2023	Comparado con 10 N - 2019				
	Votos	%		Votos	%
Participación	1.901	60,38	-4,02%	1.784	64,40
Abstención	1.247	39,61	+4,02%	986	35,59
Votos válidos	1.885	99,15	-0,06%	1.770	99,21
A candidatura	1.871	99,25	-0,35%	1.763	99,60
En blanco	14	0,74	+0,35%	7	0,39
Votos nulos	16	0,84	+0,06%	14	0,78

2023			Comparado con 10 N - 2019			
Candidaturas	Votos	%		Candidaturas	Votos	%
 PSC	646	34,27	+13,48	 PSC-PSOE	368	20,79
 ERC	255	13,52	-4,67	 ERC-SOBIRANISTES	322	18,19
 SUMAR - ECP	244	12,94				
 VOX	233	12,36	+3,33	 VOX	160	9,03
 PP	205	10,87	+5,68	 PP	92	5,19
 JxCAT - JUNTS	187	9,92	-6,74	 JxCAT-JUNTS	295	16,66
 CUP-PR	52	2,75	-3,69	 CUP-PR	114	6,44
 PACMA	21	1,11	-0,75	 PACMA	33	1,86
 PDeCAT-E-CiU	16	0,84				
 FO	6	0,31				
 PCTC	4	0,21	+0,16	 PCTC	1	0,05
 RECORTES CERO	1	0,05				
 UNIDOS SI	1	0,05				
 EVC	0	0				

2023	Comparado con 10 N - 2019			
	Votos	%	Votos	%
Participación	2.942	66,24 -4,03%	3.083	70,27
Abstención	1.499	33,75 + 4,03%	1.304	29,72
Votos válidos	2.915	99,08 -0,40%	3.067	99,48
A candidatura	2.888	99,07 -0,14%	3.043	99,21
En blanco	27	0,92 + 0,14%	24	0,78
Votos nulos	27	0,91 + 0,40%	16	0,51

2023			Comparado con 10 N - 2019			
Candidaturas	Votos	%	Candidaturas	Votos	%	
 PSC	1.222	41,92	+ 9,03	 PSC-PSOE	1.009	32,89
 PP	454	15,57	+ 7,78	 PP	239	7,79
 VOX	419	14,37	+ 1,40	 VOX	398	12,97
 SUMAR - ECP	383	13,13				
 ERC	188	6,44	-6,21	 ERC-SOBIRANISTES	388	12,65
 JxCAT - JUNTS	134	4,59	-0,30	 JxCAT-JUNTS	150	4,89
 PACMA	45	1,54	-0,18	 PACMA	53	1,72
 CUP-PR	22	0,75	-1,30	 CUP-PR	63	2,05
 FO	11	0,37				
 PCTC	6	0,20	+ 0,17	 PCTC	1	0,03
 PDeCAT-E-CiU	4	0,13				
 EVC	0	0				
 RECORTES CERO	0	0				
 UNIDOS SI	0	0				

2023	Comparado con 10 N - 2019				
	Votos	%		Votos	%
Participación	476	64,93	-5,55%	566	70,48
Abstención	257	35,06	+ 5,55%	237	29,51
Votos válidos	468	98,31	-0,27%	558	98,58
A candidatura	462	98,71	-0,21%	552	98,92
En blanco	6	1,28	+ 0,21%	6	1,07
Votos nulos	8	1,68	+ 0,27%	8	1,41

2023			Comparado con 10 N - 2019			
Candidaturas	Votos	%		Candidaturas	Votos	%
 ERC	165	35,25	-12,59	 ERC-SOBIRANISTES	267	47,84
 PSC	106	22,64	+ 16,55	 PSC-PSOE	34	6,09
 JxCAT - JUNTS	74	15,81	-2,11	 JxCAT-JUNTS	100	17,92
 PP	44	9,40	+ 2,42	 PP	39	6,98
 SUMAR - ECP	27	5,76				
 CUP-PR	24	5,12	-4,55	 CUP-PR	54	9,67
 VOX	11	2,35	-0,33	 VOX	15	2,68
 PDeCAT-E-CiU	7	1,49				
 PACMA	2	0,42	+ 0,25	 PACMA	1	0,17
 PCTC	1	0,21	+ 0,21	 PCTC	0	0
 UNIDOS SI	1	0,21				
 FO	0	0				
 EVC	0	0				
 RECORTES CERO	0	0				

2023	Comparado con 10 N - 2019			
	Votos	%	Votos	%
Participación	26	76,47 -7,74%	32	84,21
Abstención	8	23,52 +7,74%	6	15,78
Votos válidos	25	96,15 -3,85%	32	100,00
A candidatura	23	92 -4,87%	31	96,87
En blanco	2	8 +4,88%	1	3,12
Votos nulos	1	3,84 +3,84%	0	0,00

2023			Comparado con 10 N - 2019		
Candidaturas	Votos	%	Candidaturas	Votos	%
 PSC	6	24 +17,75	 PSC-PSOE	2	6,25
 ERC	6	24 +8,38	 ERC-SOBIRANISTES	5	15,62
 JxCAT - JUNTS	6	24 -16,62	 JxCAT-JUNTS	13	40,62
 CUP-PR	3	12 -3,62	 CUP-PR	5	15,62
 SUMAR - ECP	1	4			
 PP	1	4 +0,88	 PP	1	3,12
 FO	0	0			
 PCTC	0	0	 PCTC	0	0
 VOX	0	0	 VOX	0	0
 EVC	0	0			
 RECORTES CERO	0	0			
 PACMA	0	0	 PACMA	0	0
 PDeCAT-E-CiU	0	0			
 UNIDOS SI	0	0			

2023	Comparado con 10 N - 2019				
	Votos	%		Votos	%
Participación	67	67,67	-14,43%	78	82,10
Abstención	32	32,32	+14,43%	17	17,89
Votos válidos	67	100	0%	78	100,00
A candidatura	67	100	0%	78	100,00
En blanco	0	0	0%	0	0,00
Votos nulos	0	0	0%	0	0,00

2023			Comparado con 10 N - 2019			
Candidaturas	Votos	%		Candidaturas	Votos	%
 ERC	21	31,34	-0,71	 ERC-SOBIRANISTES	25	32,05
 PSC	16	23,88	+14,91	 PSC-PSOE	7	8,97
 JxCAT - JUNTS	11	16,41	-6,66	 JxCAT-JUNTS	18	23,07
 SUMAR - ECP	10	14,92				
 CUP-PR	5	7,46	-9,20	 CUP-PR	13	16,66
 PP	3	4,47	-0,65	 PP	4	5,12
 VOX	1	1,49	-2,35	 VOX	3	3,84
 FO	0	0				
 PCTC	0	0	0	 PCTC	0	0
 EVC	0	0				
 RECORTES CERO	0	0				
 PACMA	0	0	0	 PACMA	0	0
 PDeCAT-E-CiU	0	0				
 UNIDOS SI	0	0				

2023	Comparado con 10 N - 2019			
	Votos	%	Votos	%
Participación	325	63,35 -5,76%	376	69,11
Abstención	188	36,64 +5,76%	168	30,88
Votos válidos	320	98,46 -1%	374	99,46
A candidatura	319	99,68 +0,22%	372	99,46
En blanco	1	0,31 -0,22%	2	0,53
Votos nulos	5	1,53 +1%	2	0,53

2023			Comparado con 10 N - 2019			
Candidaturas	Votos	%	Candidaturas	Votos	%	
 PSC	93	29,06	+ 12,22	 PSC-PSOE	63	16,84
 ERC	52	16,25	-12,89	 ERC-SOBIRANISTES	109	29,14
 JxCAT - JUNTOS	46	14,37	-5,68	 JxCAT-JUNTOS	75	20,05
 VOX	40	12,50	+ 4,48	 VOX	30	8,02
 PP	39	12,18	+ 4,16	 PP	30	8,02
 SUMAR - ECP	34	10,62				
 CUP-PR	11	3,43	-2,98	 CUP-PR	24	6,41
 PACMA	3	0,93	+ 0,93	 PACMA	0	0
 UNIDOS SI	1	0,31				
 FO	0	0				
 PCTC	0	0	0	 PCTC	0	0
 EVC	0	0				
 RECORTES CERO	0	0				
 PDeCAT-E-CiU	0	0				

2023	Comparado con 10 N - 2019				
	Votos	%		Votos	%
Participación	169	72,22	-11,25%	192	83,47
Abstención	65	27,77	+11,25%	38	16,52
Votos válidos	165	97,63	-2,37%	192	100,00
A candidatura	163	98,78	-0,17%	190	98,95
En blanco	2	1,21	+0,17%	2	1,04
Votos nulos	4	2,36	+2,36%	0	0,00

2023			Comparado con 10 N - 2019			
Candidaturas	Votos	%		Candidaturas	Votos	%
 JxCAT - JUNTS	47	28,48	-1,72	 JxCAT-JUNTS	58	30,20
 PSC	35	21,21	+10,28	 PSC-PSOE	21	10,93
 ERC	29	17,57	-8,99	 ERC-SOBIRANISTES	51	26,56
 PP	20	12,12	+8,48	 PP	7	3,64
 CUP-PR	13	7,87	-2,54	 CUP-PR	20	10,41
 SUMAR - ECP	12	7,27				
 VOX	3	1,81	-0,79	 VOX	5	2,60
 PDeCAT-E-CiU	3	1,81				
 PACMA	1	0,60	+0,60	 PACMA	0	0
 FO	0	0				
 PCTC	0	0	0	 PCTC	0	0
 EVC	0	0				
 RECORTES CERO	0	0				
 UNIDOS SI	0	0				






















2023	Comparado con 10 N - 2019				
	Votos	%		Votos	%
Participación	70	74,46	-3,89%	76	78,35
Abstención	24	25,53	+3,89%	21	21,64
Votos válidos	70	100	0%	76	100,00
A candidatura	68	97,14	-2,86%	76	100,00
En blanco	2	2,85	+2,85%	0	0,00
Votos nulos	0	0	0%	0	0,00

2023			Comparado con 10 N - 2019			
Candidaturas	Votos	%		Candidaturas	Votos	%
 ERC	20	28,57	-4,32	 ERC-SOBIRANISTES	25	32,89
 JxCAT - JUNTS	18	25,71	-1,92	 JxCAT-JUNTS	21	27,63
 PSC	11	15,71	+9,14	 PSC-PSOE	5	6,57
 CUP-PR	7	10	-4,47	 CUP-PR	11	14,47
 SUMAR - ECP	5	7,14				
 VOX	3	4,28	+1,65	 VOX	2	2,63
 PP	2	2,85	+0,22	 PP	2	2,63
 PACMA	1	1,42	+1,42	 PACMA	0	0
 PDeCAT-E-CiU	1	1,42				
 FO	0	0				
 PCTC	0	0	0	 PCTC	0	0
 EVC	0	0				
 RECORTES CERO	0	0				
 UNIDOS SI	0	0				

2023	Comparado con 10 N - 2019			
	Votos	%	Votos	%
Participación	305	72,79 -8,53%	331	81,32
Abstención	114	27,20 +8,53%	76	18,67
Votos válidos	301	98,68 -0,41%	328	99,09
A candidatura	297	98,67 -0,11%	324	98,78
En blanco	4	1,32 +0,11%	4	1,21
Votos nulos	4	1,31 +0,41%	3	0,90

2023			Comparado con 10 N - 2019			
Candidaturas	Votos	%	Candidaturas	Votos	%	
 ERC	85	28,23	-5,30	 ERC-SOBIRANISTES	110	33,53
 PSC	69	22,92	+11,64	 PSC-PSOE	37	11,28
 JxCAT - JUNTS	50	16,61	-4,12	 JxCAT-JUNTS	68	20,73
 SUMAR - ECP	41	13,62				
 PP	18	5,98	+2,02	 PP	13	3,96
 VOX	13	4,31	+1,57	 VOX	9	2,74
 CUP-PR	8	2,65	-9,54	 CUP-PR	40	12,19
 PACMA	7	2,32	+1,72	 PACMA	2	0,60
 PDeCAT-E-CiU	3	0,99				
 FO	1	0,33				
 EVC	1	0,33				
 UNIDOS SI	1	0,33				
 PCTC	0	0	0	 PCTC	0	0
 RECORTES CERO	0	0				





2023	Comparado con 10 N - 2019			
	Votos	%	Votos	%
Participación	164	62,35 -13%	214	75,35
Abstención	99	37,64 +13%	70	24,64
Votos válidos	160	97,56 -2,44%	214	100,00
A candidatura	157	98,12 -0,01%	210	98,13
En blanco	3	1,87 +0,01%	4	1,86
Votos nulos	4	2,43 +2,43%	0	0,00

2023			Comparado con 10 N - 2019			
Candidaturas	Votos	%	Candidaturas	Votos	%	
 PSC	52	32,50	+ 23,16	 PSC-PSOE	20	9,34
 JxCAT - JUNTS	43	26,87	-10,04	 JxCAT-JUNTS	79	36,91
 ERC	34	21,25	-17,53	 ERC-SOBIRANISTES	83	38,78
 SUMAR - ECP	10	6,25				
 VOX	8	5	+ 4,07	 VOX	2	0,93
 CUP-PR	6	3,75	-1,39	 CUP-PR	11	5,14
 PP	4	2,50	+ 1,57	 PP	2	0,93
 FO	0	0				
 PCTC	0	0	0	 PCTC	0	0
 EVC	0	0				
 RECORTES CERO	0	0				
 PACMA	0	0	-0,46	 PACMA	1	0,46
 PDeCAT-E-CiU	0	0				
 UNIDOS SI	0	0				























2023	Comparado con 10 N - 2019			
	Votos	%	Votos	%
Participación	1.753	62,40 -2,30%	1.751	64,70
Abstención	1.056	37,59 + 2,30%	955	35,29
Votos válidos	1.725	98,40 -0,85%	1.738	99,25
A candidatura	1.712	99,24 + 0,22%	1.721	99,02
En blanco	13	0,75 -0,22%	17	0,97
Votos nulos	28	1,59 + 0,85%	13	0,74

2023			Comparado con 10 N - 2019			
Candidaturas	Votos	%	Candidaturas	Votos	%	
 PSC	543	31,47	+ 12,55	 PSC-PSOE	329	18,92
 VOX	363	21,04	+ 4,42	 VOX	289	16,62
 PP	237	13,73	+ 6,72	 PP	122	7,01
 SUMAR - ECP	216	12,52				
 ERC	183	10,60	-8,44	 ERC-SOBIRANISTES	331	19,04
 JxCAT - JUNTS	86	4,98	-2,84	 JxCAT-JUNTS	136	7,82
 PACMA	55	3,18	+ 0,71	 PACMA	43	2,47
 CUP-PR	11	0,63	-2,30	 CUP-PR	51	2,93
 FO	5	0,28				
 PDeCAT-E-CiU	5	0,28				
 PCTC	4	0,23	+ 0,23	 PCTC	0	0
 RECORTES CERO	3	0,17				
 EVC	1	0,05				
 UNIDOS SI	0	0				

2023	Comparado con 10 N - 2019			
	Votos	%	Votos	%
Participación	167	69,29 -2,77%	178	72,06
Abstención	74	30,70 +2,77%	69	27,93
Votos válidos	165	98,80 -1,20%	178	100,00
A candidatura	165	100 +1,13%	176	98,87
En blanco	0	0 -1,12%	2	1,12
Votos nulos	2	1,19 +1,19%	0	0,00

2023			Comparado con 10 N - 2019			
Candidaturas	Votos	%	Candidaturas	Votos	%	
 PSC	50	30,30	+ 9,52	 PSC-PSOE	37	20,78
 ERC	42	25,45	-15,56	 ERC-SOBIRANISTES	73	41,01
 JxCAT - JUNTS	26	15,75	-1,10	 JxCAT-JUNTS	30	16,85
 SUMAR - ECP	17	10,30				
 VOX	12	7,27	+ 4,47	 VOX	5	2,80
 PP	8	4,84	+ 1,47	 PP	6	3,37
 PDeCAT-E-CiU	7	4,24				
 FO	3	1,81				
 PCTC	0	0	0	 PCTC	0	0
 EVC	0	0				
 CUP-PR	0	0	-4,49	 CUP-PR	8	4,49
 RECORTES CERO	0	0				
 PACMA	0	0	-1,12	 PACMA	2	1,12
 UNIDOS SI	0	0				























2023	Comparado con 10 N - 2019			
	Votos	%	Votos	%
Participación	1.532	63,51 -2,81%	1.412	66,32
Abstención	880	36,48 + 2,81%	717	33,67
Votos válidos	1.516	98,95 -0,27%	1.401	99,22
A candidatura	1.503	99,14 -0,28%	1.393	99,42
En blanco	13	0,85 + 0,28%	8	0,57
Votos nulos	16	1,04 + 0,27%	11	0,77

2023			Comparado con 10 N - 2019			
Candidaturas	Votos	%	Candidaturas	Votos	%	
 PSC	502	33,11	+ 13,63	 PSC-PSOE	273	19,48
 SUMAR - ECP	226	14,90				
 ERC	217	14,31	-10,52	 ERC-SOBIRANISTES	348	24,83
 VOX	207	13,65	+ 4,73	 VOX	125	8,92
 PP	195	12,86	+ 5,23	 PP	107	7,63
 JxCAT - JUNTS	94	6,20	-2,22	 JxCAT-JUNTS	118	8,42
 PACMA	32	2,11	+ 0,40	 PACMA	24	1,71
 CUP-PR	18	1,18	-2,17	 CUP-PR	47	3,35
 FO	4	0,26				
 PDeCAT-E-CiU	4	0,26				
 UNIDOS SI	3	0,19				
 EVC	1	0,06				
 PCTC	0	0	0	 PCTC	0	0
 RECORTES CERO	0	0				

2023	Comparado con 10 N - 2019			
	Votos	%	Votos	%
Participación	6.482	60,03 -6,98%	7.029	67,01
Abstención	4.315	39,96 + 6,98%	3.460	32,98
Votos válidos	6.406	98,82 -0,71%	6.996	99,53
A candidatura	6.369	99,42 + 0,10%	6.949	99,32
En blanco	37	0,57 -0,10%	47	0,67
Votos nulos	76	1,17 + 0,71%	33	0,46

2023			Comparado con 10 N - 2019			
Candidaturas	Votos	%	Candidaturas	Votos	%	
 PSC	2.402	37,49	+ 22,86	 PSC-PSOE	1.024	14,63
 ERC	1.225	19,12	-18,74	 ERC-SOBIRANISTES	2.649	37,86
 JxCAT - JUNTS	872	13,61	-1,15	 JxCAT-JUNTS	1.033	14,76
 SUMAR - ECP	736	11,48				
 PP	565	8,81	+ 3,80	 PP	351	5,01
 VOX	347	5,41	+ 1,91	 VOX	245	3,50
 CUP-PR	151	2,35	-4,41	 CUP-PR	473	6,76
 PACMA	33	0,51	+ 0,06	 PACMA	32	0,45
 PDeCAT-E-CiU	22	0,34				
 FO	6	0,09				
 UNIDOS SI	4	0,06				
 PCTC	2	0,03	-0,01	 PCTC	3	0,04
 EVC	2	0,03				
 RECORTES CERO	2	0,03				



2023	Comparado con 10 N - 2019			
	Votos	%	Votos	%
Participación	292	64,74 -8,55%	343	73,29
Abstención	159	35,25 +8,55%	125	26,70
Votos válidos	289	98,97 +0,14%	339	98,83
A candidatura	286	98,96 -0,15%	336	99,11
En blanco	3	1,03 +0,15%	3	0,88
Votos nulos	3	1,02 -0,14%	4	1,16

2023			Comparado con 10 N - 2019			
Candidaturas	Votos	%	Candidaturas	Votos	%	
 PSC	112	38,75	+ 22,83	 PSC-PSOE	54	15,92
 JxCAT - JUNTS	56	19,37	-6,29	 JxCAT-JUNTS	87	25,66
 ERC	49	16,95	-16,08	 ERC-SOBIRANISTES	112	33,03
 PP	25	8,65	+ 2,76	 PP	20	5,89
 VOX	16	5,53	+ 3,77	 VOX	6	1,76
 SUMAR - ECP	16	5,53				
 CUP-PR	7	2,42	-2,59	 CUP-PR	17	5,01
 PDeCAT-E-CiU	5	1,73				
 FO	0	0				
 PCTC	0	0	0	 PCTC	0	0
 EVC	0	0				
 RECORTES CERO	0	0				
 PACMA	0	0	-0,58	 PACMA	2	0,58
 UNIDOS SI	0	0				



















2023	Comparado con 10 N - 2019			
	Votos	%	Votos	%
Participación	897	70,40 -5,77%	937	76,17
Abstención	377	29,59 + 5,77%	293	23,82
Votos válidos	890	99,21 -0,36%	933	99,57
A candidatura	876	98,42 -1,25%	930	99,67
En blanco	14	1,57 + 1,25%	3	0,32
Votos nulos	7	0,78 + 0,36%	4	0,42

2023			Comparado con 10 N - 2019			
Candidaturas	Votos	%	Candidaturas	Votos	%	
 PSC	236	26,51	+ 12,80	 PSC-PSOE	128	13,71
 ERC	165	18,53	-11,15	 ERC-SOBIRANISTES	277	29,68
 JxCAT - JUNTS	133	14,94	-3,92	 JxCAT-JUNTS	176	18,86
 SUMAR - ECP	116	13,03				
 VOX	89	10	+ 3,25	 VOX	63	6,75
 PP	71	7,97	+ 2,94	 PP	47	5,03
 CUP-PR	31	3,48	-5,52	 CUP-PR	84	9
 PDeCAT-E-CiU	20	2,24				
 PACMA	10	1,12	-0,05	 PACMA	11	1,17
 UNIDOS SI	4	0,44				
 FO	1	0,11				
 PCTC	0	0	0	 PCTC	0	0
 EVC	0	0				
 RECORTES CERO	0	0				


2023	Comparado con 10 N - 2019			
	Votos	%	Votos	%
Participación	902	67,71 -10,60%	975	78,31
Abstención	430	32,28 +10,60%	270	21,68
Votos válidos	892	98,89 -0,18%	966	99,07
A candidatura	881	98,76 -1,13%	965	99,89
En blanco	11	1,23 +1,13%	1	0,10
Votos nulos	10	1,10 +0,18%	9	0,92

2023			Comparado con 10 N - 2019			
Candidaturas	Votos	%	Candidaturas	Votos	%	
 PSC	239	26,79	+ 15,20	 PSC-PSOE	112	11,59
 ERC	170	19,05	-10,66	 ERC-SOBIRANISTES	287	29,71
 SUMAR - ECP	129	14,46				
 JxCAT - JUNTS	110	12,33	-3,81	 JxCAT-JUNTS	156	16,14
 VOX	100	11,21	+ 3,66	 VOX	73	7,55
 PP	80	8,96	+ 3,37	 PP	54	5,59
 CUP-PR	28	3,13	-8,05	 CUP-PR	108	11,18
 PACMA	14	1,56	-0,30	 PACMA	18	1,86
 PDeCAT-E-CiU	8	0,89				
 FO	1	0,11				
 EVC	1	0,11				
 RECORTES CERO	1	0,11				
 PCTC	0	0	0	 PCTC	0	0
 UNIDOS SI	0	0				

2023	Comparado con 10 N - 2019			
	Votos	%	Votos	%
Participación	3.039	70,36 -5,50%	3.193	75,86
Abstención	1.280	29,63 + 5,50%	1.016	24,13
Votos válidos	3.000	98,71 -0,56%	3.170	99,27
A candidatura	2.973	99,09 -0,37%	3.153	99,46
En blanco	27	0,89 + 0,36%	17	0,53
Votos nulos	39	1,28 + 0,56%	23	0,72

2023			Comparado con 10 N - 2019			
Candidaturas	Votos	%	Candidaturas	Votos	%	
 PSC	1.018	33,93	+ 16,27	 PSC-PSOE	560	17,66
 JxCAT - JUNTS	514	17,13	-2,61	 JxCAT-JUNTS	626	19,74
 ERC	504	16,80	-10,92	 ERC-SOBIRANISTES	879	27,72
 SUMAR - ECP	251	8,36				
 PP	223	7,43	+ 2,92	 PP	143	4,51
 VOX	206	6,86	+ 2,07	 VOX	152	4,79
 CUP-PR	190	6,33	-5,37	 CUP-PR	371	11,70
 PACMA	36	1,19	+ 0,31	 PACMA	28	0,88
 PDeCAT-E-CiU	20	0,66				
 EVC	4	0,13				
 PCTC	2	0,06	-0,06	 PCTC	4	0,12
 RECORTES CERO	2	0,06				
 UNIDOS SI	2	0,06				
 FO	1	0,03				





2023	Comparado con 10 N - 2019				
	Votos	%		Votos	%
Participación	2.685	70,21	+ 0,78%	2.751	69,43
Abstención	1.139	29,78	-0,78%	1.211	30,56
Votos válidos	2.643	98,43	-0,40%	2.719	98,83
A candidatura	2.618	99,05	+ 0,27%	2.686	98,78
En blanco	25	0,94	-0,27%	33	1,21
Votos nulos	42	1,56	+ 0,40%	32	1,16

2023			Comparado con 10 N - 2019			
Candidaturas	Votos	%		Candidaturas	Votos	%
 PSC	853	32,27	+ 11,35	 PSC-PSOE	569	20,92
 ERC	474	17,93	-8,91	 ERC-SOBIRANISTES	730	26,84
 PP	456	17,25	+ 6,15	 PP	302	11,10
 SUMAR - ECP	344	13,01				
 VOX	265	10,02	+ 1,31	 VOX	237	8,71
 JxCAT - JUNTS	151	5,71	-2,78	 JxCAT-JUNTS	231	8,49
 CUP-PR	38	1,43	-3,27	 CUP-PR	128	4,70
 PACMA	20	0,75	-0,05	 PACMA	22	0,80
 PDeCAT-E-CiU	9	0,34				
 FO	4	0,15				
 PCTC	2	0,07	0	 PCTC	2	0,07
 EVC	1	0,03				
 UNIDOS SI	1	0,03				
 RECORTES CERO	0	0				

2023	Comparado con 10 N - 2019			
	Votos	%	Votos	%
Participación	79	81,44 -0,80%	88	82,24
Abstención	18	18,55 +0,80%	19	17,75
Votos válidos	77	97,46 -2,54%	88	100,00
A candidatura	75	97,40 -2,60%	88	100,00
En blanco	2	2,59 +2,59%	0	0,00
Votos nulos	2	2,53 +2,53%	0	0,00

2023			Comparado con 10 N - 2019		
Candidaturas	Votos	%	Candidaturas	Votos	%
 ERC	18	23,37	 ERC-SOBIRANISTES	26	29,54
 CUP-PR	13	16,88	 CUP-PR	21	23,86
 JxCAT - JUNTS	12	15,58	 JxCAT-JUNTS	19	21,59
 PSC	11	14,28	 PSC-PSOE	5	5,68
 PP	11	14,28	 PP	7	7,95
 SUMAR - ECP	8	10,38			
 VOX	1	1,29	 VOX	2	2,27
 PDeCAT-E-CiU	1	1,29			
 FO	0	0			
 PCTC	0	0	 PCTC	0	0
 EVC	0	0			
 RECORTES CERO	0	0			
 PACMA	0	0	 PACMA	1	1,13
 UNIDOS SI	0	0			






















2023	Comparado con 10 N - 2019			
	Votos	%	Votos	%
Participación	342	76,51 -3,49%	348	80,00
Abstención	105	23,48 +3,48%	87	20,00
Votos válidos	338	98,83 +0,56%	342	98,27
A candidatura	336	99,40 -0,01%	340	99,41
En blanco	2	0,59 +0,01%	2	0,58
Votos nulos	4	1,16 -0,56%	6	1,72

2023			Comparado con 10 N - 2019			
Candidaturas	Votos	%	Candidaturas	Votos	%	
 ERC	96	28,40	-8,14	 ERC-SOBIRANISTES	125	36,54
 PSC	89	26,33	+9,96	 PSC-PSOE	56	16,37
 JxCAT - JUNTS	84	24,85	-2,34	 JxCAT-JUNTS	93	27,19
 SUMAR - ECP	20	5,91				
 VOX	16	4,73	+2,69	 VOX	7	2,04
 PP	14	4,14	+1,22	 PP	10	2,92
 CUP-PR	9	2,66	-5,52	 CUP-PR	28	8,18
 PDeCAT-E-CiU	6	1,77				
 PACMA	2	0,59	+0,59	 PACMA	0	0
 FO	0	0				
 PCTC	0	0	-0,29	 PCTC	1	0,29
 EVC	0	0				
 RECORTES CERO	0	0				
 UNIDOS SI	0	0				






















2023	Comparado con 10 N - 2019			
	Votos	%	Votos	%
Participación	56	57,14 -14,28%	70	71,42
Abstención	42	42,85 +14,28%	28	28,57
Votos válidos	55	98,21 +1,07%	68	97,14
A candidatura	55	100 0%	68	100,00
En blanco	0	0 0%	0	0,00
Votos nulos	1	1,78 -1,07%	2	2,85

2023			Comparado con 10 N - 2019			
Candidaturas	Votos	%	Candidaturas	Votos	%	
 CUP-PR	18	32,72	-4,04	 CUP-PR	25	36,76
 PSC	12	21,81	+21,81	 PSC-PSOE	0	0
 JxCAT - JUNTS	12	21,81	-3,19	 JxCAT-JUNTS	17	25
 ERC	11	20	-7,94	 ERC-SOBIRANISTES	19	27,94
 VOX	1	1,81	+0,34	 VOX	1	1,47
 PP	1	1,81	-4,07	 PP	4	5,88
 FO	0	0				
 PCTC	0	0	0	 PCTC	0	0
 EVC	0	0				
 SUMAR - ECP	0	0				
 RECORTES CERO	0	0				
 PACMA	0	0	-1,47	 PACMA	1	1,47
 PDeCAT-E-CiU	0	0				
 UNIDOS SI	0	0				

2023	Comparado con 10 N - 2019				
	Votos	%		Votos	%
Participación	106	73,61	-8,33%	118	81,94
Abstención	38	26,38	+8,33%	26	18,05
Votos válidos	105	99,05	+2,44%	114	96,61
A candidatura	103	98,09	-1,91%	114	100,00
En blanco	2	1,90	+1,90%	0	0,00
Votos nulos	1	0,94	-2,44%	4	3,38

2023			Comparado con 10 N - 2019			
Candidaturas	Votos	%		Candidaturas	Votos	%
 ERC	36	34,28	-4,31	 ERC-SOBIRANISTES	44	38,59
 PSC	17	16,19	+11,81	 PSC-PSOE	5	4,38
 SUMAR - ECP	17	16,19				
 JxCAT - JUNTS	16	15,23	-4,94	 JxCAT-JUNTS	23	20,17
 PP	7	6,66	+4,91	 PP	2	1,75
 CUP-PR	6	5,71	-18,85	 CUP-PR	28	24,56
 VOX	2	1,90	+1,90	 VOX	0	0
 EVC	1	0,95				
 PDeCAT-E-CiU	1	0,95				
 FO	0	0				
 PCTC	0	0	0	 PCTC	0	0
 RECORTES CERO	0	0				
 PACMA	0	0	-0,87	 PACMA	1	0,87
 UNIDOS SI	0	0				























2023	Comparado con 10 N - 2019			
	Votos	%	Votos	%
Participación	1.077	69,79 -5,19%	1.085	74,98
Abstención	466	30,20 + 5,19%	362	25,01
Votos válidos	1.060	98,42 -0,38%	1.072	98,80
A candidatura	1.056	99,62 + 0,84%	1.059	98,78
En blanco	4	0,37 -0,84%	13	1,21
Votos nulos	17	1,57 + 0,38%	13	1,19

2023			Comparado con 10 N - 2019			
Candidaturas	Votos	%	Candidaturas	Votos	%	
 PSC	252	23,77	+ 14,26	 PSC-PSOE	102	9,51
 JxCAT - JUNTS	251	23,67	-3	 JxCAT-JUNTS	286	26,67
 ERC	210	19,81	-14,14	 ERC-SOBIRANISTES	364	33,95
 SUMAR - ECP	91	8,58				
 VOX	89	8,39	+ 4,48	 VOX	42	3,91
 PP	87	8,20	+ 3,63	 PP	49	4,57
 CUP-PR	50	4,71	-4,33	 CUP-PR	97	9,04
 PACMA	14	1,32	+ 0,77	 PACMA	6	0,55
 PDeCAT-E-CiU	8	0,75				
 FO	3	0,28				
 RECORTES CERO	1	0,09				
 PCTC	0	0	-0,09	 PCTC	1	0,09
 EVC	0	0				
 UNIDOS SI	0	0				

2023	Comparado con 10 N - 2019			
	Votos	%	Votos	%
Participación	115	73,24 -8,05%	126	81,29
Abstención	42	26,75 + 8,05%	29	18,70
Votos válidos	111	96,52 -1,09%	123	97,61
A candidatura	103	92,79 -3,95%	119	96,74
En blanco	8	7,20 + 3,95%	4	3,25
Votos nulos	4	3,47 + 1,09%	3	2,38

2023			Comparado con 10 N - 2019			
Candidaturas	Votos	%	Candidaturas	Votos	%	
 ERC	27	24,32	-8,20	 ERC-SOBIRANISTES	40	32,52
 PSC	22	19,81	+ 14,94	 PSC-PSOE	6	4,87
 JxCAT - JUNTS	20	18,01	-6,38	 JxCAT-JUNTS	30	24,39
 SUMAR - ECP	17	15,31				
 PP	7	6,30	+ 1,43	 PP	6	4,87
 CUP-PR	7	6,30	-12,39	 CUP-PR	23	18,69
 VOX	2	1,80	+ 0,99	 VOX	1	0,81
 PACMA	1	0,90	+ 0,09	 PACMA	1	0,81
 FO	0	0				
 PCTC	0	0	0	 PCTC	0	0
 EVC	0	0				
 RECORTES CERO	0	0				
 PDeCAT-E-CiU	0	0				
 UNIDOS SI	0	0				


2023	Comparado con 10 N - 2019			
	Votos	%	Votos	%
Participación	49	61,25 -22,50%	67	83,75
Abstención	31	38,75 +22,50%	13	16,25
Votos válidos	48	97,95 +0,94%	65	97,01
A candidatura	48	100 0%	65	100,00
En blanco	0	0 0%	0	0,00
Votos nulos	1	2,04 -0,94%	2	2,98

2023			Comparado con 10 N - 2019			
Candidaturas	Votos	%	Candidaturas	Votos	%	
 JxCAT - JUNTS	15	31,25	-7,21	 JxCAT-JUNTS	25	38,46
 SUMAR - ECP	9	18,75				
 ERC	8	16,66	-15,64	 ERC-SOBIRANISTES	21	32,30
 PSC	6	12,50	+9,43	 PSC-PSOE	2	3,07
 PP	4	8,33	+8,33	 PP	0	0
 CUP-PR	2	4,16	-6,60	 CUP-PR	7	10,76
 PACMA	2	4,16	+1,09	 PACMA	2	3,07
 PDeCAT-E-CiU	2	4,16				
 FO	0	0				
 PCTC	0	0	0	 PCTC	0	0
 VOX	0	0	0	 VOX	0	0
 EVC	0	0				
 RECORTES CERO	0	0				
 UNIDOS SI	0	0				

















2023	Comparado con 10 N - 2019			
	Votos	%	Votos	%
Participación	1.277	68,03 -5,73%	1.341	73,76
Abstención	600	31,96 +5,73%	477	26,23
Votos válidos	1.255	98,27 -1,35%	1.336	99,62
A candidatura	1.249	99,52 -0,33%	1.334	99,85
En blanco	6	0,47 +0,33%	2	0,14
Votos nulos	22	1,72 +1,35%	5	0,37

2023			Comparado con 10 N - 2019			
Candidaturas	Votos	%	Candidaturas	Votos	%	
 PSC	343	27,33	+ 14,54	 PSC-PSOE	171	12,79
 ERC	319	25,41	-7,44	 ERC-SOBIRANISTES	439	32,85
 JxCAT - JUNTOS	182	14,50	-6,90	 JxCAT-JUNTOS	286	21,40
 SUMAR - ECP	145	11,55				
 VOX	83	6,61	+ 1,75	 VOX	65	4,86
 PP	82	6,53	+ 2,19	 PP	58	4,34
 CUP-PR	70	5,57	-3,26	 CUP-PR	118	8,83
 PACMA	10	0,79	+ 0,27	 PACMA	7	0,52
 PDeCAT-E-CiU	8	0,63				
 FO	2	0,15				
 PCTC	2	0,15	+ 0,01	 PCTC	2	0,14
 UNIDOS SI	2	0,15				
 RECORTES CERO	1	0,07				
 EVC	0	0				






2023	Comparado con 10 N - 2019				
	Votos	%		Votos	%
Participación	316	71,98	-2,02%	336	74,00
Abstención	123	28,01	+ 2,02%	118	25,99
Votos válidos	312	98,73	-0,97%	335	99,70
A candidatura	310	99,35	-0,35%	334	99,70
En blanco	2	0,64	+ 0,35%	1	0,29
Votos nulos	4	1,26	+ 0,97%	1	0,29

2023			Comparado con 10 N - 2019			
Candidaturas	Votos	%		Candidaturas	Votos	%
 ERC	82	26,28	-12,22	 ERC-SOBIRANISTES	129	38,50
 JxCAT - JUNTS	70	22,43	+ 1,24	 JxCAT-JUNTS	71	21,19
 PSC	57	18,26	+ 7,22	 PSC-PSOE	37	11,04
 CUP-PR	32	10,25	-7,95	 CUP-PR	61	18,20
 SUMAR - ECP	29	9,29				
 VOX	20	6,41	+ 4,03	 VOX	8	2,38
 PP	16	5,12	+ 3,93	 PP	4	1,19
 PDeCAT-E-CiU	2	0,64				
 FO	1	0,32				
 EVC	1	0,32				
 PCTC	0	0	0	 PCTC	0	0
 RECORTES CERO	0	0				
 PACMA	0	0	-0,29	 PACMA	1	0,29
 UNIDOS SI	0	0				





















2023	Comparado con 10 N - 2019			
	Votos	%	Votos	%
Participación	61	68,53 -7,05%	65	75,58
Abstención	28	31,46 +7,05%	21	24,41
Votos válidos	60	98,36 +1,44%	63	96,92
A candidatura	60	100 0%	63	100,00
En blanco	0	0 0%	0	0,00
Votos nulos	1	1,63 -1,44%	2	3,07

2023			Comparado con 10 N - 2019			
Candidaturas	Votos	%	Candidaturas	Votos	%	
 PSC	26	43,33	+ 29,05	 PSC-PSOE	9	14,28
 ERC	12	20	-24,44	 ERC-SOBIRANISTES	28	44,44
 JxCAT - JUNTS	7	11,66	-15,32	 JxCAT-JUNTS	17	26,98
 VOX	5	8,33	+ 8,33	 VOX	0	0
 SUMAR - ECP	5	8,33				
 PP	4	6,66	+ 5,08	 PP	1	1,58
 PACMA	1	1,66	+ 1,66	 PACMA	0	0
 FO	0	0				
 PCTC	0	0	0	 PCTC	0	0
 EVC	0	0				
 CUP-PR	0	0	-1,58	 CUP-PR	1	1,58
 RECORTES CERO	0	0				
 PDeCAT-E-CiU	0	0				
 UNIDOS SI	0	0				























2023	Comparado con 10 N - 2019				
	Votos	%		Votos	%
Participación	296	70,81	+ 3,27%	306	67,54
Abstención	122	29,18	-3,27%	147	32,45
Votos válidos	294	99,32	-0,02%	304	99,34
A candidatura	292	99,31	-0,36%	303	99,67
En blanco	2	0,68	+ 0,36%	1	0,32
Votos nulos	2	0,67	+ 0,02%	2	0,65

2023			Comparado con 10 N - 2019			
Candidaturas	Votos	%		Candidaturas	Votos	%
 PSC	132	44,89	+ 9,70	 PSC-PSOE	107	35,19
 ERC	51	17,34	-8,97	 ERC-SOBIRANISTES	80	26,31
 PP	50	17	+ 7,14	 PP	30	9,86
 VOX	25	8,50	-0,71	 VOX	28	9,21
 SUMAR - ECP	16	5,44				
 JxCAT - JUNTS	14	4,76	-0,50	 JxCAT-JUNTS	16	5,26
 CUP-PR	2	0,68	-2,60	 CUP-PR	10	3,28
 PACMA	2	0,68	+ 0,68	 PACMA	0	0
 FO	0	0				
 PCTC	0	0	0	 PCTC	0	0
 EVC	0	0				
 RECORTES CERO	0	0				
 PDeCAT-E-CiU	0	0				
 UNIDOS SI	0	0				

2023	Comparado con 10 N - 2019			
	Votos	%	Votos	%
Participación	570	67,45 -5,60%	610	73,05
Abstención	275	32,54 +5,60%	225	26,94
Votos válidos	565	99,12 -0,06%	605	99,18
A candidatura	558	98,76 -0,08%	598	98,84
En blanco	7	1,23 +0,08%	7	1,15
Votos nulos	5	0,87 +0,06%	5	0,81

2023			Comparado con 10 N - 2019			
Candidaturas	Votos	%	Candidaturas	Votos	%	
 PSC	163	28,84	+ 12,48	 PSC-PSOE	99	16,36
 JxCAT - JUNTS	125	22,12	-3,66	 JxCAT-JUNTS	156	25,78
 ERC	98	17,34	-11,58	 ERC-SOBIRANISTES	175	28,92
 PP	53	9,38	+ 4,10	 PP	32	5,28
 VOX	51	9,02	+ 2,25	 VOX	41	6,77
 SUMAR - ECP	48	8,49				
 CUP-PR	17	3	-1,46	 CUP-PR	27	4,46
 PACMA	3	0,53	+ 0,37	 PACMA	1	0,16
 FO	0	0				
 PCTC	0	0	0	 PCTC	0	0
 EVC	0	0				
 RECORTES CERO	0	0				
 PDeCAT-E-CiU	0	0				
 UNIDOS SI	0	0				

2023	Comparado con 10 N - 2019			
	Votos	%	Votos	%
Participación	295	69,41 -10,26%	290	79,67
Abstención	130	30,58 +10,26%	74	20,32
Votos válidos	288	97,62 -2,03%	289	99,65
A candidatura	286	99,30 0%	287	99,30
En blanco	2	0,69 0%	2	0,69
Votos nulos	7	2,37 +2,03%	1	0,34

2023			Comparado con 10 N - 2019			
Candidaturas	Votos	%	Candidaturas	Votos	%	
 PSC	86	29,86	+ 20,87	 PSC-PSOE	26	8,99
 JxCAT - JUNTS	59	20,48	-4,43	 JxCAT-JUNTS	72	24,91
 ERC	50	17,36	-15,16	 ERC-SOBIRANISTES	94	32,52
 SUMAR - ECP	39	13,54				
 VOX	27	9,37	+ 3,15	 VOX	18	6,22
 PP	10	3,47	+ 0,36	 PP	9	3,11
 CUP-PR	10	3,47	-4,14	 CUP-PR	22	7,61
 PACMA	3	1,04	-0,34	 PACMA	4	1,38
 PDeCAT-E-CiU	2	0,69				
 FO	0	0				
 PCTC	0	0	-0,34	 PCTC	1	0,34
 EVC	0	0				
 RECORTES CERO	0	0				
 UNIDOS SI	0	0				

2023	Comparado con 10 N - 2019				
	Votos	%		Votos	%
Participación	503	75,63	-3,86%	500	79,49
Abstención	162	24,36	+3,86%	129	20,50
Votos válidos	494	98,21	-1,59%	499	99,80
A candidatura	490	99,19	-0,40%	497	99,59
En blanco	4	0,80	+0,40%	2	0,40
Votos nulos	9	1,78	+1,58%	1	0,20

2023			Comparado con 10 N - 2019			
Candidaturas	Votos	%		Candidaturas	Votos	%
 ERC	116	23,48	-10,78	 ERC-SOBIRANISTES	171	34,26
 PSC	104	21,05	+10,83	 PSC-PSOE	51	10,22
 JxCAT - JUNTS	102	20,64	-2	 JxCAT-JUNTS	113	22,64
 SUMAR - ECP	57	11,53				
 VOX	47	9,51	+3,90	 VOX	28	5,61
 CUP-PR	29	5,87	-6,35	 CUP-PR	61	12,22
 PP	16	3,23	+0,63	 PP	13	2,60
 PACMA	13	2,63	+0,63	 PACMA	10	2
 FO	2	0,40				
 PCTC	2	0,40	+0,40	 PCTC	0	0
 PDeCAT-E-CiU	2	0,40				
 EVC	0	0				
 RECORTES CERO	0	0				
 UNIDOS SI	0	0				



2023	Comparado con 10 N - 2019				
	Votos	%		Votos	%
Participación	371	72,46	-3,02%	388	75,48
Abstención	141	27,53	+3,02%	126	24,51
Votos válidos	371	100	+1,29%	383	98,71
A candidatura	364	98,11	-1,36%	381	99,47
En blanco	7	1,88	+1,36%	2	0,52
Votos nulos	0	0	-1,28%	5	1,28

2023			Comparado con 10 N - 2019			
Candidaturas	Votos	%		Candidaturas	Votos	%
 ERC	117	31,53	-16,51	 ERC-SOBIRANISTES	184	48,04
 PSC	106	28,57	+16,04	 PSC-PSOE	48	12,53
 JxCAT - JUNTS	50	13,47	-3,50	 JxCAT-JUNTS	65	16,97
 SUMAR - ECP	42	11,32				
 PP	17	4,58	+2,50	 PP	8	2,08
 VOX	14	3,77	+2,47	 VOX	5	1,30
 CUP-PR	11	2,96	-6,96	 CUP-PR	38	9,92
 PCTC	2	0,53	+0,53	 PCTC	0	0
 PDeCAT-E-CiU	2	0,53				
 EVC	1	0,26				
 PACMA	1	0,26	+0,26	 PACMA	0	0
 UNIDOS SI	1	0,26				
 FO	0	0				
 RECORTES CERO	0	0				





2023	Comparado con 10 N - 2019			
	Votos	%	Votos	%
Participación	97	73,48 + 1,48%	90	72,00
Abstención	35	26,51 -1,49%	35	28,00
Votos válidos	97	100 0%	90	100,00
A candidatura	96	98,96 + 0,08%	89	98,88
En blanco	1	1,03 -0,08%	1	1,11
Votos nulos	0	0 0%	0	0,00

2023			Comparado con 10 N - 2019			
Candidaturas	Votos	%	Candidaturas	Votos	%	
 SUMAR - ECP	29	29,89				
 ERC	21	21,64	-8,36	 ERC-SOBIRANISTES	27	30
 PSC	15	15,46	+ 11,02	 PSC-PSOE	4	4,44
 CUP-PR	12	12,37	-7,63	 CUP-PR	18	20
 JxCAT - JUNTS	11	11,34	+ 0,23	 JxCAT-JUNTS	10	11,11
 PP	4	4,12	+ 1,90	 PP	2	2,22
 VOX	3	3,09	+ 0,87	 VOX	2	2,22
 EVC	1	1,03				
 FO	0	0				
 PCTC	0	0	0	 PCTC	0	0
 RECORTES CERO	0	0				
 PACMA	0	0	-2,22	 PACMA	2	2,22
 PDeCAT-E-CiU	0	0				
 UNIDOS SI	0	0				





















2023	Comparado con 10 N - 2019				
	Votos	%		Votos	%
Participación	5.026	61,50	-2,85%	4.703	64,35
Abstención	3.146	38,49	+ 2,85%	2.605	35,64
Votos válidos	4.974	98,96	-0,52%	4.679	99,48
A candidatura	4.932	99,15	-0,14%	4.646	99,29
En blanco	42	0,84	+ 0,14%	33	0,70
Votos nulos	52	1,03	+ 0,52%	24	0,51

2023			Comparado con 10 N - 2019			
Candidaturas	Votos	%		Candidaturas	Votos	%
 PSC	1.545	31,06	+ 11,49	 PSC-PSOE	916	19,57
 PP	915	18,39	+ 8,65	 PP	456	9,74
 VOX	711	14,29	+ 2,52	 VOX	551	11,77
 ERC	547	10,99	-9,14	 ERC-SOBIRANISTES	942	20,13
 JxCAT - JUNTS	515	10,35	-2,04	 JxCAT-JUNTS	580	12,39
 SUMAR - ECP	474	9,52				
 CUP-PR	82	1,64	-2,46	 CUP-PR	192	4,10
 PACMA	70	1,40	-0,03	 PACMA	67	1,43
 PDeCAT-E-CiU	39	0,78				
 FO	15	0,30				
 PCTC	7	0,14	+ 0,04	 PCTC	5	0,10
 RECORTES CERO	5	0,10				
 UNIDOS SI	5	0,10				
 EVC	2	0,04				










2023	Comparado con 10 N - 2019			
	Votos	%	Votos	%
Participación	3.543	66,79 -5,77%	3.811	72,56
Abstención	1.761	33,20 +5,77%	1.441	27,43
Votos válidos	3.498	98,72 -0,72%	3.790	99,44
A candidatura	3.468	99,14 -0,12%	3.762	99,26
En blanco	30	0,85 +0,12%	28	0,73
Votos nulos	45	1,27 +0,72%	21	0,55

2023			Comparado con 10 N - 2019			
Candidaturas	Votos	%	Candidaturas	Votos	%	
 PSC	1.048	29,95	+ 16,37	 PSC-PSOE	515	13,58
 ERC	809	23,12	-12,86	 ERC-SOBIRANISTES	1.364	35,98
 JxCAT - JUNTS	706	20,18	-1,35	 JxCAT-JUNTS	816	21,53
 SUMAR - ECP	306	8,74				
 VOX	187	5,34	+ 2,47	 VOX	109	2,87
 PP	167	4,77	+ 1,21	 PP	135	3,56
 CUP-PR	158	4,51	-4,11	 CUP-PR	327	8,62
 PDeCAT-E-CiU	46	1,31				
 PACMA	27	0,77	-0,02	 PACMA	30	0,79
 RECORTES CERO	4	0,11				
 FO	3	0,08				
 PCTC	3	0,08	+ 0,08	 PCTC	0	0
 EVC	2	0,05				
 UNIDOS SI	2	0,05				

2023	Comparado con 10 N - 2019				
	Votos	%		Votos	%
Participación	1.378	63,85	-7,13%	1.429	70,98
Abstención	780	36,14	+7,13%	584	29,01
Votos válidos	1.366	99,12	-0,25%	1.420	99,37
A candidatura	1.354	99,12	-0,10%	1.409	99,22
En blanco	12	0,87	+0,10%	11	0,77
Votos nulos	12	0,87	+0,25%	9	0,62

2023			Comparado con 10 N - 2019			
Candidaturas	Votos	%		Candidaturas	Votos	%
 ERC	322	23,57	-13,12	 ERC-SOBIRANISTES	521	36,69
 PSC	299	21,88	+13,65	 PSC-PSOE	117	8,23
 JxCAT - JUNTS	244	17,86	-1,22	 JxCAT-JUNTS	271	19,08
 SUMAR - ECP	165	12,07				
 VOX	131	9,59	+2,34	 VOX	103	7,25
 PP	128	9,37	+4,80	 PP	65	4,57
 CUP-PR	31	2,26	-6,12	 CUP-PR	119	8,38
 PACMA	20	1,46	+0,27	 PACMA	17	1,19
 PDeCAT-E-CiU	13	0,95				
 FO	1	0,07				
 PCTC	0	0	0	 PCTC	0	0
 EVC	0	0				
 RECORTES CERO	0	0				
 UNIDOS SI	0	0				

2023	Comparado con 10 N - 2019			
	Votos	%	Votos	%
Participación	201	61,28 -10,76%	201	72,04
Abstención	127	38,71 +10,76%	78	27,95
Votos válidos	201	100 0%	201	100,00
A candidatura	201	100 +0,50%	200	99,50
En blanco	0	0 -0,49%	1	0,49
Votos nulos	0	0 0%	0	0,00

2023			Comparado con 10 N - 2019			
Candidaturas	Votos	%	Candidaturas	Votos	%	
 PSC	67	33,33	+ 14,43	 PSC-PSOE	38	18,90
 SUMAR - ECP	28	13,93				
 VOX	26	12,93	+ 6,96	 VOX	12	5,97
 ERC	23	11,44	-13,43	 ERC-SOBIRANISTES	50	24,87
 JxCAT - JUNTS	22	10,94	-1,99	 JxCAT-JUNTS	26	12,93
 PP	18	8,95	+ 1,49	 PP	15	7,46
 CUP-PR	12	5,97	-2,48	 CUP-PR	17	8,45
 PACMA	4	1,99	-0,99	 PACMA	6	2,98
 FO	1	0,49				
 PCTC	0	0	0	 PCTC	0	0
 EVC	0	0				
 RECORTES CERO	0	0				
 PDeCAT-E-CiU	0	0				
 UNIDOS SI	0	0				



2023	Comparado con 10 N - 2019			
	Votos	%	Votos	%
Participación	2.407	63,17 -7,44%	2.728	70,61
Abstención	1.403	36,82 +7,44%	1.135	29,38
Votos válidos	2.369	98,42 -1,14%	2.716	99,56
A candidatura	2.355	99,40 +0,22%	2.694	99,18
En blanco	14	0,59 -0,22%	22	0,81
Votos nulos	38	1,57 +1,14%	12	0,43

2023			Comparado con 10 N - 2019			
Candidaturas	Votos	%	Candidaturas	Votos	%	
 PSC	796	33,60	+ 16,34	 PSC-PSOE	469	17,26
 ERC	437	18,44	-14,69	 ERC-SOBIRANISTES	900	33,13
 JxCAT - JUNTS	412	17,39	+ 0,05	 JxCAT-JUNTS	471	17,34
 PP	228	9,62	+ 4,76	 PP	132	4,86
 SUMAR - ECP	214	9,03				
 VOX	137	5,78	+ 2,47	 VOX	90	3,31
 CUP-PR	85	3,58	-5,25	 CUP-PR	240	8,83
 PACMA	22	0,92	-0,18	 PACMA	30	1,10
 PDeCAT-E-CiU	13	0,54				
 FO	5	0,21				
 PCTC	4	0,16	-0,02	 PCTC	5	0,18
 RECORTES CERO	2	0,08				
 EVC	0	0				
 UNIDOS SI	0	0				



2023	Comparado con 10 N - 2019			
	Votos	%	Votos	%
Participación	1.448	67,03 -5,67%	1.558	72,70
Abstención	712	32,96 + 5,67%	585	27,29
Votos válidos	1.417	97,85 -1,05%	1.541	98,90
A candidatura	1.410	99,50 -0,11%	1.535	99,61
En blanco	7	0,49 + 0,11%	6	0,38
Votos nulos	31	2,14 + 1,05%	17	1,09

2023			Comparado con 10 N - 2019			
Candidaturas	Votos	%	Candidaturas	Votos	%	
 PSC	424	29,92	+ 14,61	 PSC-PSOE	236	15,31
 ERC	345	24,34	-15,37	 ERC-SOBIRANISTES	612	39,71
 JxCAT - JUNTS	244	17,21	-1,73	 JxCAT-JUNTS	292	18,94
 SUMAR - ECP	135	9,52				
 PP	120	8,46	+ 3,40	 PP	78	5,06
 VOX	87	6,13	+ 1,92	 VOX	65	4,21
 CUP-PR	30	2,11	-3,53	 CUP-PR	87	5,64
 PDeCAT-E-CiU	11	0,77				
 PACMA	9	0,63	+ 0,12	 PACMA	8	0,51
 RECORTES CERO	2	0,14				
 FO	1	0,07				
 PCTC	1	0,07	+ 0,01	 PCTC	1	0,06
 EVC	1	0,07				
 UNIDOS SI	0	0				


2023	Comparado con 10 N - 2019				
	Votos	%		Votos	%
Participación	254	67,01	-8,68%	274	75,69
Abstención	125	32,98	+8,68%	88	24,30
Votos válidos	252	99,21	-0,79%	274	100,00
A candidatura	249	98,80	-0,83%	273	99,63
En blanco	3	1,19	+0,83%	1	0,36
Votos nulos	2	0,78	+0,78%	0	0,00

2023	Comparado con 10 N - 2019					
Candidaturas	Votos	%		Candidaturas	Votos	%
 JxCAT - JUNTS	75	29,76	-0,53	 JxCAT-JUNTS	83	30,29
 ERC	48	19,04	-5,04	 ERC-SOBIRANISTES	66	24,08
 PSC	35	13,88	+9,87	 PSC-PSOE	11	4,01
 PP	27	10,71	+7,07	 PP	10	3,64
 SUMAR - ECP	26	10,31				
 VOX	18	7,14	-0,15	 VOX	20	7,29
 CUP-PR	12	4,76	-11,66	 CUP-PR	45	16,42
 PACMA	6	2,38	+0,56	 PACMA	5	1,82
 PCTC	1	0,39	+0,39	 PCTC	0	0
 RECORTES CERO	1	0,39				
 FO	0	0				
 EVC	0	0				
 PDeCAT-E-CiU	0	0				
 UNIDOS SI	0	0				

2023	Comparado con 10 N - 2019			
	Votos	%	Votos	%
Participación	101	63,12 -13,59%	112	76,71
Abstención	59	36,87 +13,59%	34	23,28
Votos válidos	100	99 -1%	112	100,00
A candidatura	100	100 +1,79%	110	98,21
En blanco	0	0 -1,78%	2	1,78
Votos nulos	1	0,99 +0,99%	0	0,00

2023			Comparado con 10 N - 2019			
Candidaturas	Votos	%	Candidaturas	Votos	%	
 JxCAT - JUNTS	35	35	-4,28	 JxCAT-JUNTS	44	39,28
 CUP-PR	18	18	+0,15	 CUP-PR	20	17,85
 PSC	17	17	+10,75	 PSC-PSOE	7	6,25
 ERC	14	14	-10,10	 ERC-SOBIRANISTES	27	24,10
 SUMAR - ECP	8	8				
 PP	6	6	+3,33	 PP	3	2,67
 PDeCAT-E-CiU	2	2				
 FO	0	0				
 PCTC	0	0	0	 PCTC	0	0
 VOX	0	0	-1,78	 VOX	2	1,78
 EVC	0	0				
 RECORTES CERO	0	0				
 PACMA	0	0	0	 PACMA	0	0
 UNIDOS SI	0	0				





2023	Comparado con 10 N - 2019			
	Votos	%	Votos	%
Participación	328	74,54 + 2,27%	331	72,27
Abstención	112	25,45 - 2,27%	127	27,72
Votos válidos	325	99,08 + 1,20%	324	97,88
A candidatura	325	100 + 0,62%	322	99,38
En blanco	0	0 - 0,61%	2	0,61
Votos nulos	3	0,91 - 1,20%	7	2,11

2023			Comparado con 10 N - 2019			
Candidaturas	Votos	%	Candidaturas	Votos	%	
 PSC	128	39,38	+ 15,31	 PSC-PSOE	78	24,07
 ERC	89	27,38	- 11,81	 ERC-SOBIRANISTES	127	39,19
 JxCAT - JUNTS	44	13,53	- 4,67	 JxCAT-JUNTS	59	18,20
 SUMAR - ECP	26	8				
 VOX	17	5,23	+ 4	 VOX	4	1,23
 PP	15	4,61	+ 3,38	 PP	4	1,23
 CUP-PR	3	0,92	- 3,70	 CUP-PR	15	4,62
 PCTC	1	0,30	+ 0,30	 PCTC	0	0
 RECORTES CERO	1	0,30				
 PACMA	1	0,30	- 0,62	 PACMA	3	0,92
 FO	0	0				
 EVC	0	0				
 PDeCAT-E-CiU	0	0				
 UNIDOS SI	0	0				

2023	Comparado con 10 N - 2019			
	Votos	%	Votos	%
Participación	687	71,41 -6,23%	705	77,64
Abstención	275	28,58 +6,23%	203	22,35
Votos válidos	677	98,54 -0,89%	701	99,43
A candidatura	664	98,07 -0,64%	692	98,71
En blanco	13	1,92 +0,64%	9	1,28
Votos nulos	10	1,45 +0,89%	4	0,56

2023			Comparado con 10 N - 2019			
Candidaturas	Votos	%	Candidaturas	Votos	%	
 PSC	198	29,24	+ 12,55	 PSC-PSOE	117	16,69
 PP	116	17,13	+ 10,14	 PP	49	6,99
 ERC	100	14,77	-11,47	 ERC-SOBIRANISTES	184	26,24
 VOX	83	12,25	+ 2,41	 VOX	69	9,84
 JxCAT - JUNTOS	72	10,63	+ 0,22	 JxCAT-JUNTOS	73	10,41
 SUMAR - ECP	63	9,30				
 CUP-PR	14	2,06	-1,64	 CUP-PR	26	3,70
 PACMA	8	1,18	-1,81	 PACMA	21	2,99
 PDeCAT-E-CiU	6	0,88				
 EVC	2	0,29				
 FO	1	0,14				
 RECORTES CERO	1	0,14				
 PCTC	0	0	0	 PCTC	0	0
 UNIDOS SI	0	0				

2023	Comparado con 10 N - 2019			
	Votos	%	Votos	%
Participación	265	66,91 -6,73%	285	73,64
Abstención	131	33,08 +6,73%	102	26,35
Votos válidos	263	99,24 -0,76%	285	100,00
A candidatura	256	97,33 -1,61%	282	98,94
En blanco	7	2,66 +1,61%	3	1,05
Votos nulos	2	0,75 +0,75%	0	0,00

2023			Comparado con 10 N - 2019			
Candidaturas	Votos	%	Candidaturas	Votos	%	
 ERC	89	33,84	-17,38	 ERC-SOBIRANISTES	146	51,22
 PSC	67	25,47	+17,76	 PSC-PSOE	22	7,71
 JxCAT - JUNTS	39	14,82	+3,25	 JxCAT-JUNTS	33	11,57
 SUMAR - ECP	29	11,02				
 PP	12	4,56	+2,81	 PP	5	1,75
 CUP-PR	12	4,56	-3,15	 CUP-PR	22	7,71
 VOX	5	1,90	+0,85	 VOX	3	1,05
 PDeCAT-E-CiU	2	0,76				
 PACMA	1	0,38	-0,67	 PACMA	3	1,05
 FO	0	0				
 PCTC	0	0	0	 PCTC	0	0
 EVC	0	0				
 RECORTES CERO	0	0				
 UNIDOS SI	0	0				













2023	Comparado con 10 N - 2019				
	Votos	%		Votos	%
Participación	169	63,77	-9,29%	179	73,06
Abstención	96	36,22	+9,29%	66	26,93
Votos válidos	165	97,63	-2,37%	179	100,00
A candidatura	161	97,57	-0,75%	176	98,32
En blanco	4	2,42	+0,75%	3	1,67
Votos nulos	4	2,36	+2,36%	0	0,00

2023			Comparado con 10 N - 2019			
Candidaturas	Votos	%		Candidaturas	Votos	%
 ERC	51	30,90	-8,20	 ERC-SOBIRANISTES	70	39,10
 JxCAT - JUNTS	37	22,42	+0,08	 JxCAT-JUNTS	40	22,34
 PSC	25	15,15	+6,78	 PSC-PSOE	15	8,37
 CUP-PR	18	10,90	-10,88	 CUP-PR	39	21,78
 SUMAR - ECP	16	9,69				
 PP	7	4,24	+2,57	 PP	3	1,67
 VOX	3	1,81	+1,81	 VOX	0	0
 PACMA	2	1,21	+1,21	 PACMA	0	0
 RECORTES CERO	1	0,60				
 PDeCAT-E-CiU	1	0,60				
 FO	0	0				
 PCTC	0	0	0	 PCTC	0	0
 EVC	0	0				
 UNIDOS SI	0	0				

2023	Comparado con 10 N - 2019			
	Votos	%	Votos	%
Participación	64	63,36 -14,62%	85	77,98
Abstención	37	36,63 +14,62%	24	22,01
Votos válidos	61	95,31 -3,51%	84	98,82
A candidatura	60	98,36 -1,64%	84	100,00
En blanco	1	1,63 +1,63%	0	0,00
Votos nulos	3	4,68 +3,51%	1	1,17

2023			Comparado con 10 N - 2019			
Candidaturas	Votos	%	Candidaturas	Votos	%	
 PSC	25	40,98	+21,94	 PSC-PSOE	16	19,04
 JxCAT - JUNTS	9	14,75	-15,01	 JxCAT-JUNTS	25	29,76
 ERC	7	11,47	-13,53	 ERC-SOBIRANISTES	21	25
 PP	7	11,47	+6,71	 PP	4	4,76
 VOX	4	6,55	-0,59	 VOX	6	7,14
 SUMAR - ECP	4	6,55				
 CUP-PR	1	1,63	-4,32	 CUP-PR	5	5,95
 RECORTES CERO	1	1,63				
 PACMA	1	1,63	+1,63	 PACMA	0	0
 PDeCAT-E-CiU	1	1,63				
 FO	0	0				
 PCTC	0	0	0	 PCTC	0	0
 EVC	0	0				
 UNIDOS SI	0	0				






2023	Comparado con 10 N - 2019				
	Votos	%		Votos	%
Participación	254	71,95	-3,99%	281	75,94
Abstención	99	28,04	+3,99%	89	24,05
Votos válidos	246	96,85	-2,08%	278	98,93
A candidatura	241	97,96	-1,68%	277	99,64
En blanco	5	2,03	+1,68%	1	0,35
Votos nulos	8	3,14	+2,08%	3	1,06

2023			Comparado con 10 N - 2019			
Candidaturas	Votos	%		Candidaturas	Votos	%
 ERC	69	28,04	-12,24	 ERC-SOBIRANISTES	112	40,28
 PSC	67	27,23	+20,40	 PSC-PSOE	19	6,83
 SUMAR - ECP	37	15,04				
 JxCAT - JUNTS	36	14,63	-2,99	 JxCAT-JUNTS	49	17,62
 CUP-PR	16	6,50	-11,84	 CUP-PR	51	18,34
 PP	8	3,25	+1,46	 PP	5	1,79
 VOX	4	1,62	+0,91	 VOX	2	0,71
 PDeCAT-E-CiU	3	1,21				
 PCTC	1	0,40	+0,40	 PCTC	0	0
 FO	0	0				
 EVC	0	0				
 RECORTES CERO	0	0				
 PACMA	0	0	-0,35	 PACMA	1	0,35
 UNIDOS SI	0	0				

2023	Comparado con 10 N - 2019			
	Votos	%	Votos	%
Participación	121	87,05 + 4,24%	106	82,81
Abstención	18	12,94 -4,24%	22	17,18
Votos válidos	118	97,52 -2,48%	106	100,00
A candidatura	115	97,45 -2,55%	106	100,00
En blanco	3	2,54 + 2,54%	0	0,00
Votos nulos	3	2,47 + 2,47%	0	0,00

2023			Comparado con 10 N - 2019			
Candidaturas	Votos	%	Candidaturas	Votos	%	
 ERC	31	26,27	-5,80	 ERC-SOBIRANISTES	34	32,07
 PSC	27	22,88	+ 13,45	 PSC-PSOE	10	9,43
 JxCAT - JUNTS	27	22,88	-15,79	 JxCAT-JUNTS	41	38,67
 CUP-PR	9	7,62	-6,53	 CUP-PR	15	14,15
 SUMAR - ECP	8	6,77				
 PDeCAT-E-CiU	5	4,23				
 VOX	4	3,38	+ 3,38	 VOX	0	0
 PP	4	3,38	+ 1,50	 PP	2	1,88
 FO	0	0				
 PCTC	0	0	0	 PCTC	0	0
 EVC	0	0				
 RECORTES CERO	0	0				
 PACMA	0	0	0	 PACMA	0	0
 UNIDOS SI	0	0				












2023	Comparado con 10 N - 2019			
	Votos	%	Votos	%
Participación	339	67,52 -9,03%	356	76,55
Abstención	163	32,47 +9,03%	109	23,44
Votos válidos	329	97,05 -1,82%	352	98,87
A candidatura	324	98,48 -1,52%	352	100,00
En blanco	5	1,51 +1,51%	0	0,00
Votos nulos	10	2,94 +1,82%	4	1,12

2023			Comparado con 10 N - 2019			
Candidaturas	Votos	%	Candidaturas	Votos	%	
 ERC	101	30,69	-11,63	 ERC-SOBIRANISTES	149	42,32
 PSC	95	28,87	+19,22	 PSC-PSOE	34	9,65
 JxCAT - JUNTS	63	19,14	-8,41	 JxCAT-JUNTS	97	27,55
 SUMAR - ECP	26	7,90				
 PP	16	4,86	+3,16	 PP	6	1,70
 CUP-PR	13	3,95	-5,99	 CUP-PR	35	9,94
 VOX	6	1,82	+0,69	 VOX	4	1,13
 PCTC	1	0,30	+0,30	 PCTC	0	0
 PACMA	1	0,30	+0,02	 PACMA	1	0,28
 PDeCAT-E-CiU	1	0,30				
 UNIDOS SI	1	0,30				
 FO	0	0				
 EVC	0	0				
 RECORTES CERO	0	0				



2023	Comparado con 10 N - 2019				
	Votos	%		Votos	%
Participación	100	71,42	-9,53%	119	80,95
Abstención	40	28,57	+9,53%	28	19,04
Votos válidos	98	98	-2%	119	100,00
A candidatura	96	97,95	-2,05%	119	100,00
En blanco	2	2,04	+2,04%	0	0,00
Votos nulos	2	2	+2%	0	0,00

2023			Comparado con 10 N - 2019			
Candidaturas	Votos	%		Candidaturas	Votos	%
 PSC	23	23,46	+11,70	 PSC-PSOE	14	11,76
 ERC	18	18,36	-5,16	 ERC-SOBIRANISTES	28	23,52
 PP	17	17,34	+6,42	 PP	13	10,92
 JxCAT - JUNTS	15	15,30	-15,79	 JxCAT-JUNTS	37	31,09
 SUMAR - ECP	11	11,22				
 VOX	8	8,16	+6,48	 VOX	2	1,68
 CUP-PR	3	3,06	-2,82	 CUP-PR	7	5,88
 PACMA	1	1,02	+1,02	 PACMA	0	0
 FO	0	0				
 PCTC	0	0	0	 PCTC	0	0
 EVC	0	0				
 RECORTES CERO	0	0				
 PDeCAT-E-CiU	0	0				
 UNIDOS SI	0	0				

2023	Comparado con 10 N - 2019				
	Votos	%		Votos	%
Participación	312	70,74	-9,35%	338	80,09
Abstención	129	29,25	+9,35%	84	19,90
Votos válidos	306	98,07	-1,93%	338	100,00
A candidatura	303	99,01	-0,99%	338	100,00
En blanco	3	0,98	+0,98%	0	0,00
Votos nulos	6	1,92	+1,92%	0	0,00

2023			Comparado con 10 N - 2019			
Candidaturas	Votos	%		Candidaturas	Votos	%
 ERC	82	26,79	-9	 ERC-SOBIRANISTES	121	35,79
 PSC	65	21,24	+11,78	 PSC-PSOE	32	9,46
 JxCAT - JUNTS	56	18,30	-0,63	 JxCAT-JUNTS	64	18,93
 SUMAR - ECP	35	11,43				
 PP	24	7,84	+4,59	 PP	11	3,25
 CUP-PR	17	5,55	-6,28	 CUP-PR	40	11,83
 VOX	14	4,57	-1,34	 VOX	20	5,91
 PDeCAT-E-CiU	6	1,96				
 RECORTES CERO	3	0,98				
 PCTC	1	0,32	+0,32	 PCTC	0	0
 FO	0	0				
 EVC	0	0				
 PACMA	0	0	-0,88	 PACMA	3	0,88
 UNIDOS SI	0	0				

2023	Comparado con 10 N - 2019			
	Votos	%	Votos	%
Participación	564	62,80 -6,81%	591	69,61
Abstención	334	37,19 + 6,81%	258	30,38
Votos válidos	557	98,75 -0,74%	588	99,49
A candidatura	556	99,82 + 1,19%	580	98,63
En blanco	1	0,17 -1,19%	8	1,36
Votos nulos	7	1,24 + 0,74%	3	0,50

2023			Comparado con 10 N - 2019			
Candidaturas	Votos	%	Candidaturas	Votos	%	
 PSC	165	29,62	+ 15,85	 PSC-PSOE	81	13,77
 ERC	113	20,28	-8,97	 ERC-SOBIRANISTES	172	29,25
 SUMAR - ECP	81	14,54				
 VOX	55	9,87	+ 3,24	 VOX	39	6,63
 JxCAT - JUNTS	55	9,87	-6,45	 JxCAT-JUNTS	96	16,32
 PP	50	8,97	+ 5,91	 PP	18	3,06
 CUP-PR	26	4,66	-4,69	 CUP-PR	55	9,35
 PACMA	6	1,07	-0,46	 PACMA	9	1,53
 PDeCAT-E-CiU	4	0,71				
 PCTC	1	0,17	+ 0,17	 PCTC	0	0
 FO	0	0				
 EVC	0	0				
 RECORTES CERO	0	0				
 UNIDOS SI	0	0				

2023	Comparado con 10 N - 2019			
	Votos	%	Votos	%
Participación	244	50,72 -10,08%	256	60,80
Abstención	237	49,27 +10,08%	165	39,19
Votos válidos	238	97,54 -1,67%	254	99,21
A candidatura	238	100 +0,40%	253	99,60
En blanco	0	0 -0,39%	1	0,39
Votos nulos	6	2,45 +1,67%	2	0,78

2023			Comparado con 10 N - 2019			
Candidaturas	Votos	%	Candidaturas	Votos	%	
 PSC	63	26,47	+ 8,36	 PSC-PSOE	46	18,11
 VOX	35	14,70	+ 2,11	 VOX	32	12,59
 ERC	31	13,02	-11,38	 ERC-SOBIRANISTES	62	24,40
 SUMAR - ECP	31	13,02				
 JxCAT - JUNTS	31	13,02	+ 0,03	 JxCAT-JUNTS	33	12,99
 PP	29	12,18	+ 2,34	 PP	25	9,84
 CUP-PR	10	4,20	-1,31	 CUP-PR	14	5,51
 PACMA	6	2,52	+ 2,13	 PACMA	1	0,39
 PCTC	1	0,42	+ 0,42	 PCTC	0	0
 RECORTES CERO	1	0,42				
 FO	0	0				
 EVC	0	0				
 PDeCAT-E-CiU	0	0				
 UNIDOS SI	0	0				























2023	Comparado con 10 N - 2019			
	Votos	%	Votos	%
Participación	379	67,07 -1,05%	404	68,12
Abstención	186	32,92 + 1,05%	189	31,87
Votos válidos	369	97,36 -2,39%	403	99,75
A candidatura	368	99,72 -0,03%	402	99,75
En blanco	1	0,27 + 0,03%	1	0,24
Votos nulos	10	2,63 + 2,39%	1	0,24

2023			Comparado con 10 N - 2019			
Candidaturas	Votos	%	Candidaturas	Votos	%	
 PSC	124	33,60	+ 26,16	 PSC-PSOE	30	7,44
 ERC	105	28,45	-19,68	 ERC-SOBIRANISTES	194	48,13
 JxCAT - JUNTS	71	19,24	-1,85	 JxCAT-JUNTS	85	21,09
 SUMAR - ECP	30	8,13				
 VOX	13	3,52	+ 2,28	 VOX	5	1,24
 CUP-PR	11	2,98	-9,17	 CUP-PR	49	12,15
 PP	9	2,43	+ 0,95	 PP	6	1,48
 PDeCAT-E-CiU	3	0,81				
 RECORTES CERO	1	0,27				
 PACMA	1	0,27	+ 0,03	 PACMA	1	0,24
 FO	0	0				
 PCTC	0	0	0	 PCTC	0	0
 EVC	0	0				
 UNIDOS SI	0	0				




2023	Comparado con 10 N - 2019			
	Votos	%	Votos	%
Participación	85	75,22 -6,03%	91	81,25
Abstención	28	24,77 + 6,02%	21	18,75
Votos válidos	84	98,82 -1,18%	91	100,00
A candidatura	83	98,80 -0,10%	90	98,90
En blanco	1	1,19 + 0,10%	1	1,09
Votos nulos	1	1,17 + 1,17%	0	0,00

2023			Comparado con 10 N - 2019		
Candidaturas	Votos	%	Candidaturas	Votos	%
 PSC	21	25 + 14,02	 PSC-PSOE	10	10,98
 ERC	21	25 -12,36	 ERC-SOBIRANISTES	34	37,36
 SUMAR - ECP	15	17,85			
 JxCAT - JUNTS	12	14,28 -2,20	 JxCAT-JUNTS	15	16,48
 CUP-PR	7	8,33 -0,46	 CUP-PR	8	8,79
 PP	5	5,95 + 4,86	 PP	1	1,09
 VOX	2	2,38 + 2,38	 VOX	0	0
 FO	0	0			
 PCTC	0	0	 PCTC	0	0
 EVC	0	0			
 RECORTES CERO	0	0			
 PACMA	0	0 -1,09	 PACMA	1	1,09
 PDeCAT-E-CiU	0	0			
 UNIDOS SI	0	0			























2023	Comparado con 10 N - 2019			
	Votos	%	Votos	%
Participación	46.892	64,61 -4,21%	49.166	68,82
Abstención	25.680	35,38 + 4,21%	22.271	31,17
Votos válidos	46.366	98,87 -0,53%	48.873	99,40
A candidatura	45.996	99,20 -0,14%	48.555	99,34
En blanco	370	0,79 + 0,14%	318	0,65
Votos nulos	526	1,12 + 0,53%	293	0,59

2023			Comparado con 10 N - 2019			
Candidaturas	Votos	%	Candidaturas	Votos	%	
 PSC	15.825	34,13	+ 13,45	 PSC-PSOE	10.111	20,68
 PP	6.719	14,49	+ 6,01	 PP	4.146	8,48
 ERC	5.845	12,60	-9,58	 ERC-SOBIRANISTES	10.844	22,18
 VOX	5.318	11,46	+ 2,13	 VOX	4.563	9,33
 SUMAR - ECP	5.064	10,92				
 JxCAT - JUNTS	4.866	10,49	-2,27	 JxCAT-JUNTS	6.237	12,76
 CUP-PR	1.209	2,60	-3,33	 CUP-PR	2.903	5,93
 PACMA	502	1,08	-0,43	 PACMA	741	1,51
 PDeCAT-E-CiU	306	0,65				
 EVC	139	0,29				
 FO	79	0,17				
 PCTC	48	0,10	+ 0,06	 PCTC	24	0,04
 RECORTES CERO	39	0,08				
 UNIDOS SI	37	0,07				





















2023	Comparado con 10 N - 2019			
	Votos	%	Votos	%
Participación	608	71,02 -3,41%	658	74,43
Abstención	248	28,97 +3,41%	226	25,56
Votos válidos	600	98,68 +0,66%	645	98,02
A candidatura	593	98,83 +0,70%	633	98,13
En blanco	7	1,16 -0,70%	12	1,86
Votos nulos	8	1,31 -0,66%	13	1,97

2023			Comparado con 10 N - 2019			
Candidaturas	Votos	%	Candidaturas	Votos	%	
 PSC	234	39	+ 14,66	 PSC-PSOE	157	24,34
 ERC	139	23,16	-7,69	 ERC-SOBIRANISTES	199	30,85
 PP	66	11	+ 3,25	 PP	50	7,75
 SUMAR - ECP	55	9,16				
 JxCAT - JUNTS	47	7,83	-2,71	 JxCAT-JUNTS	68	10,54
 VOX	23	3,83	+ 1,51	 VOX	15	2,32
 CUP-PR	13	2,16	-5,28	 CUP-PR	48	7,44
 FO	11	1,83				
 PCTC	3	0,50	+ 0,19	 PCTC	2	0,31
 RECORTES CERO	1	0,16				
 PACMA	1	0,16	-0,46	 PACMA	4	0,62
 EVC	0	0				
 PDeCAT-E-CiU	0	0				
 UNIDOS SI	0	0				

2023	Comparado con 10 N - 2019				
	Votos	%		Votos	%
Participación	649	71,39	-6,93%	607	78,32
Abstención	260	28,60	+6,93%	168	21,67
Votos válidos	640	98,61	-1,22%	606	99,83
A candidatura	633	98,90	-0,60%	603	99,50
En blanco	7	1,09	+0,60%	3	0,49
Votos nulos	9	1,38	+1,22%	1	0,16

2023			Comparado con 10 N - 2019			
Candidaturas	Votos	%		Candidaturas	Votos	%
 ERC	158	24,68	-11,45	 ERC-SOBIRANISTES	219	36,13
 JxCAT - JUNTS	124	19,37	-4,22	 JxCAT-JUNTS	143	23,59
 PSC	123	19,21	+11,62	 PSC-PSOE	46	7,59
 SUMAR - ECP	84	13,12				
 PP	57	8,90	+4,94	 PP	24	3,96
 CUP-PR	37	5,78	-5,60	 CUP-PR	69	11,38
 VOX	35	5,46	+2,66	 VOX	17	2,80
 PACMA	10	1,56	+0,57	 PACMA	6	0,99
 PDeCAT-E-CiU	2	0,31				
 FO	1	0,15				
 EVC	1	0,15				
 RECORTES CERO	1	0,15				
 PCTC	0	0	0	 PCTC	0	0
 UNIDOS SI	0	0				







2023	Comparado con 10 N - 2019			
	Votos	%	Votos	%
Participación	670	71,58 -1,49%	665	73,07
Abstención	266	28,41 +1,49%	245	26,92
Votos válidos	662	98,80 -0,14%	658	98,94
A candidatura	659	99,54 +0,46%	652	99,08
En blanco	3	0,45 -0,46%	6	0,91
Votos nulos	8	1,19 +0,14%	7	1,05

2023			Comparado con 10 N - 2019			
Candidaturas	Votos	%	Candidaturas	Votos	%	
 PSC	222	33,53	+ 15,75	 PSC-PSOE	117	17,78
 ERC	162	24,47	-10,94	 ERC-SOBIRANISTES	233	35,41
 SUMAR - ECP	77	11,63				
 JxCAT - JUNTS	76	11,48	-3,26	 JxCAT-JUNTS	97	14,74
 PP	51	7,70	+ 5,88	 PP	12	1,82
 VOX	47	7,09	+ 2,84	 VOX	28	4,25
 CUP-PR	15	2,26	-5,49	 CUP-PR	51	7,75
 PACMA	7	1,05	+ 0,14	 PACMA	6	0,91
 PCTC	1	0,15	0	 PCTC	1	0,15
 PDeCAT-E-CiU	1	0,15				
 FO	0	0				
 EVC	0	0				
 RECORTES CERO	0	0				
 UNIDOS SI	0	0				






















2023	Comparado con 10 N - 2019				
	Votos	%		Votos	%
Participación	3.260	66,84	-4,44%	3.284	71,28
Abstención	1.617	33,15	+4,44%	1.323	28,71
Votos válidos	3.219	98,74	-0,55%	3.261	99,29
A candidatura	3.197	99,31	-0,04%	3.240	99,35
En blanco	22	0,68	+0,04%	21	0,64
Votos nulos	41	1,25	+0,55%	23	0,70

2023			Comparado con 10 N - 2019			
Candidaturas	Votos	%		Candidaturas	Votos	%
 JxCAT - JUNTS	1.021	31,71	+ 5,56	 JxCAT-JUNTS	853	26,15
 PSC	697	21,65	+ 9,36	 PSC-PSOE	401	12,29
 ERC	563	17,48	-11,40	 ERC-SOBIRANISTES	942	28,88
 PP	293	9,10	+ 4,11	 PP	163	4,99
 VOX	277	8,60	+ 2,29	 VOX	206	6,31
 SUMAR - ECP	192	5,96				
 CUP-PR	89	2,76	-5,12	 CUP-PR	257	7,88
 PACMA	26	0,80	-0,27	 PACMA	35	1,07
 PDeCAT-E-CiU	22	0,68				
 PCTC	8	0,24	+ 0,15	 PCTC	3	0,09
 FO	5	0,15				
 RECORTES CERO	3	0,09				
 UNIDOS SI	1	0,03				
 EVC	0	0				

2023	Comparado con 10 N - 2019				
	Votos	%		Votos	%
Participación	122	68,15	-9,36%	131	77,51
Abstención	57	31,84	+9,36%	38	22,48
Votos válidos	120	98,36	-0,87%	130	99,23
A candidatura	119	99,16	+0,70%	128	98,46
En blanco	1	0,83	-0,70%	2	1,53
Votos nulos	2	1,63	+0,87%	1	0,76

2023			Comparado con 10 N - 2019			
Candidaturas	Votos	%		Candidaturas	Votos	%
 JxCAT - JUNTS	39	32,50	+6,35	 JxCAT-JUNTS	34	26,15
 ERC	30	25	-15,76	 ERC-SOBIRANISTES	53	40,76
 PSC	22	18,33	+11,41	 PSC-PSOE	9	6,92
 PP	10	8,33	+0,64	 PP	10	7,69
 SUMAR - ECP	8	6,66				
 CUP-PR	6	5	-8,07	 CUP-PR	17	13,07
 PDeCAT-E-CiU	3	2,50				
 VOX	1	0,83	+0,83	 VOX	0	0
 FO	0	0				
 PCTC	0	0	0	 PCTC	0	0
 EVC	0	0				
 RECORTES CERO	0	0				
 PACMA	0	0	0	 PACMA	0	0
 UNIDOS SI	0	0				




2023	Comparado con 10 N - 2019			
	Votos	%	Votos	%
Participación	3.465	62,48 -2,44%	3.134	64,92
Abstención	2.080	37,51 + 2,44%	1.693	35,07
Votos válidos	3.431	99,01 -0,41%	3.116	99,42
A candidatura	3.409	99,35 + 0,38%	3.084	98,97
En blanco	22	0,64 -0,38%	32	1,02
Votos nulos	34	0,98 + 0,41%	18	0,57

2023			Comparado con 10 N - 2019			
Candidaturas	Votos	%	Candidaturas	Votos	%	
 PSC	1.180	34,39	+ 10,39	 PSC-PSOE	748	24
 PP	672	19,58	+ 8,80	 PP	336	10,78
 SUMAR - ECP	457	13,31				
 VOX	453	13,20	+ 2,61	 VOX	330	10,59
 ERC	342	9,96	-8,55	 ERC-SOBIRANISTES	577	18,51
 JxCAT - JUNTS	215	6,26	-1,31	 JxCAT-JUNTS	236	7,57
 PACMA	34	0,99	-0,38	 PACMA	43	1,37
 CUP-PR	28	0,81	-1,27	 CUP-PR	65	2,08
 PDeCAT-E-CiU	19	0,55				
 FO	5	0,14				
 PCTC	2	0,05	+ 0,02	 PCTC	1	0,03
 UNIDOS SI	2	0,05				
 EVC	0	0				
 RECORTES CERO	0	0				























2023	Comparado con 10 N - 2019				
	Votos	%		Votos	%
Participación	257	66,06	-12,60%	295	78,66
Abstención	132	33,93	+12,60%	80	21,33
Votos válidos	252	98,05	-0,59%	291	98,64
A candidatura	249	98,80	-0,85%	290	99,65
En blanco	3	1,19	+0,85%	1	0,34
Votos nulos	5	1,94	+0,59%	4	1,35

2023			Comparado con 10 N - 2019			
Candidaturas	Votos	%		Candidaturas	Votos	%
 ERC	66	26,19	-12,98	 ERC-SOBIRANISTES	114	39,17
 PSC	54	21,42	+14,55	 PSC-PSOE	20	6,87
 JxCAT - JUNTS	49	19,44	-7,70	 JxCAT-JUNTS	79	27,14
 SUMAR - ECP	23	9,12				
 PP	21	8,33	+4,21	 PP	12	4,12
 VOX	13	5,15	+2,75	 VOX	7	2,40
 CUP-PR	12	4,76	-1,76	 CUP-PR	19	6,52
 PDeCAT-E-CiU	6	2,38				
 PACMA	4	1,58	+0,90	 PACMA	2	0,68
 UNIDOS SI	1	0,39				
 FO	0	0				
 PCTC	0	0	0	 PCTC	0	0
 EVC	0	0				
 RECORTES CERO	0	0				

















2023	Comparado con 10 N - 2019			
	Votos	%	Votos	%
Participación	3.488	61,20 -6,22%	3.794	67,42
Abstención	2.211	38,79 + 6,22%	1.833	32,57
Votos válidos	3.437	98,53 -0,91%	3.773	99,44
A candidatura	3.397	98,83 -0,34%	3.742	99,17
En blanco	40	1,16 + 0,34%	31	0,82
Votos nulos	51	1,46 + 0,91%	21	0,55

2023			Comparado con 10 N - 2019			
Candidaturas	Votos	%	Candidaturas	Votos	%	
 PSC	1.075	31,27	+ 15,37	 PSC-PSOE	600	15,90
 ERC	755	21,96	-12,94	 ERC-SOBIRANISTES	1.317	34,90
 SUMAR - ECP	391	11,37				
 PP	381	11,08	+ 5,17	 PP	223	5,91
 JxCAT - JUNTS	358	10,41	-2,15	 JxCAT-JUNTS	474	12,56
 VOX	287	8,35	+ 1,99	 VOX	240	6,36
 CUP-PR	97	2,82	-3,43	 CUP-PR	236	6,25
 PACMA	30	0,87	+ 0,24	 PACMA	24	0,63
 PDeCAT-E-CiU	9	0,26				
 FO	8	0,23				
 UNIDOS SI	4	0,11				
 EVC	1	0,02				
 RECORTES CERO	1	0,02				
 PCTC	0	0	-0,02	 PCTC	1	0,02

2023	Comparado con 10 N - 2019			
	Votos	%	Votos	%
Participación	226	67,66 -7,56%	255	75,22
Abstención	108	32,33 +7,56%	84	24,77
Votos válidos	223	98,67 -1,33%	255	100,00
A candidatura	222	99,55 -0,45%	255	100,00
En blanco	1	0,44 +0,44%	0	0,00
Votos nulos	3	1,32 +1,32%	0	0,00

2023			Comparado con 10 N - 2019			
Candidaturas	Votos	%	Candidaturas	Votos	%	
 PSC	65	29,14	+ 22,48	 PSC-PSOE	17	6,66
 JxCAT - JUNTS	57	25,56	-4,63	 JxCAT-JUNTS	77	30,19
 ERC	49	21,97	-10,97	 ERC-SOBIRANISTES	84	32,94
 PP	19	8,52	+ 3,82	 PP	12	4,70
 SUMAR - ECP	17	7,62				
 CUP-PR	8	3,58	-10,14	 CUP-PR	35	13,72
 VOX	3	1,34	-0,62	 VOX	5	1,96
 PACMA	2	0,89	+ 0,11	 PACMA	2	0,78
 PDeCAT-E-CiU	2	0,89				
 FO	0	0				
 PCTC	0	0	0	 PCTC	0	0
 EVC	0	0				
 RECORTES CERO	0	0				
 UNIDOS SI	0	0				





















2023	Comparado con 10 N - 2019			
	Votos	%	Votos	%
Participación	9.740	59,26 -4,90%	9.689	64,16
Abstención	6.696	40,73 + 4,90%	5.411	35,83
Votos válidos	9.658	99,15 -0,24%	9.630	99,39
A candidatura	9.586	99,25 -0,30%	9.587	99,55
En blanco	72	0,74 + 0,30%	43	0,44
Votos nulos	82	0,84 + 0,24%	59	0,60

2023			Comparado con 10 N - 2019			
Candidaturas	Votos	%	Candidaturas	Votos	%	
 PSC	3.175	32,87	+ 10,29	 PSC-PSOE	2.175	22,58
 PP	2.223	23,01	+ 10,46	 PP	1.209	12,55
 VOX	1.504	15,57	+ 1,67	 VOX	1.339	13,90
 SUMAR - ECP	1.056	10,93				
 ERC	774	8,01	-8,09	 ERC-SOBIRANISTES	1.551	16,10
 JxCAT - JUNTS	586	6,06	-2,03	 JxCAT-JUNTS	780	8,09
 PACMA	119	1,23	-0,60	 PACMA	177	1,83
 PDeCAT-E-CiU	66	0,68				
 CUP-PR	56	0,57	-1,77	 CUP-PR	226	2,34
 FO	8	0,08				
 PCTC	6	0,06	+ 0,02	 PCTC	4	0,04
 RECORTES CERO	6	0,06				
 UNIDOS SI	6	0,06				
 EVC	1	0,01				


















2023	Comparado con 10 N - 2019				
	Votos	%			
Participación	1.660	58,76	-6,42%	1.794	65,18
Abstención	1.165	41,23	+6,42%	958	34,81
Votos válidos	1.633	98,37	-0,62%	1.776	98,99
A candidatura	1.617	99,02	+0,21%	1.755	98,81
En blanco	16	0,97	-0,21%	21	1,18
Votos nulos	27	1,62	+0,62%	18	1,00

2023			Comparado con 10 N - 2019			
Candidaturas	Votos	%		Candidaturas	Votos	%
 PSC	683	41,82	+15,25	 PSC-PSOE	472	26,57
 ERC	282	17,26	-16,24	 ERC-SOBIRANISTES	595	33,50
 SUMAR - ECP	175	10,71				
 PP	148	9,06	+4,56	 PP	80	4,50
 VOX	145	8,87	+3,58	 VOX	94	5,29
 JxCAT - JUNTS	141	8,63	-1,22	 JxCAT-JUNTS	175	9,85
 CUP-PR	32	1,95	-0,24	 CUP-PR	39	2,19
 PACMA	6	0,36	+0,25	 PACMA	2	0,11
 PDeCAT-E-CiU	3	0,18				
 PCTC	1	0,06	+0,06	 PCTC	0	0
 RECORTES CERO	1	0,06				
 FO	0	0				
 EVC	0	0				
 UNIDOS SI	0	0				


2023	Comparado con 10 N - 2019			
	Votos	%	Votos	%
Participación	1.361	65,84 -6,80%	1.373	72,64
Abstención	706	34,15 + 6,80%	517	27,35
Votos válidos	1.335	98,08 -0,46%	1.353	98,54
A candidatura	1.323	99,10 -0,30%	1.345	99,40
En blanco	12	0,89 + 0,30%	8	0,59
Votos nulos	26	1,91 + 0,46%	20	1,45

2023			Comparado con 10 N - 2019			
Candidaturas	Votos	%	Candidaturas	Votos	%	
 PSC	384	28,76	+ 11,32	 PSC-PSOE	236	17,44
 ERC	231	17,30	-11,15	 ERC-SOBIRANISTES	385	28,45
 VOX	162	12,13	+ 3,71	 VOX	114	8,42
 SUMAR - ECP	158	11,83				
 PP	144	10,78	+ 4,65	 PP	83	6,13
 JxCAT - JUNTS	126	9,43	-4,46	 JxCAT-JUNTS	188	13,89
 PDeCAT-E-CiU	48	3,59				
 CUP-PR	45	3,37	-2,98	 CUP-PR	86	6,35
 PACMA	16	1,19	+ 0,01	 PACMA	16	1,18
 FO	5	0,37				
 UNIDOS SI	3	0,22				
 PCTC	1	0,07	-0,07	 PCTC	2	0,14
 EVC	0	0				
 RECORTES CERO	0	0				






















2023	Comparado con 10 N - 2019			
	Votos	%	Votos	%
Participación	1.609	60,78 -6,02%	1.761	66,80
Abstención	1.038	39,21 + 6,02%	875	33,19
Votos válidos	1.575	97,88 -1,21%	1.745	99,09
A candidatura	1.555	98,73 -0,63%	1.734	99,36
En blanco	20	1,26 + 0,63%	11	0,63
Votos nulos	34	2,11 + 1,21%	16	0,90

2023			Comparado con 10 N - 2019			
Candidaturas	Votos	%	Candidaturas	Votos	%	
 PSC	542	34,41	+ 20,43	 PSC-PSOE	244	13,98
 ERC	248	15,74	-15,20	 ERC-SOBIRANISTES	540	30,94
 VOX	201	12,76	+ 4,80	 VOX	139	7,96
 JxCAT - JUNTS	201	12,76	-1,45	 JxCAT-JUNTS	248	14,21
 PP	194	12,31	+ 2,11	 PP	178	10,20
 SUMAR - ECP	117	7,42				
 CUP-PR	17	1,07	-2,94	 CUP-PR	70	4,01
 PACMA	16	1,01	+ 0,33	 PACMA	12	0,68
 PDeCAT-E-CiU	11	0,69				
 RECORTES CERO	3	0,19				
 EVC	2	0,12				
 FO	1	0,06				
 PCTC	1	0,06	+ 0,01	 PCTC	1	0,05
 UNIDOS SI	1	0,06				




2023	Comparado con 10 N - 2019			
	Votos	%	Votos	%
Participación	1.264	61,53 -9,82%	1.432	71,35
Abstención	790	38,46 +9,82%	575	28,64
Votos válidos	1.239	98,02 -1,07%	1.419	99,09
A candidatura	1.223	98,70 -0,66%	1.410	99,36
En blanco	16	1,29 +0,66%	9	0,63
Votos nulos	25	1,97 +1,07%	13	0,90

2023			Comparado con 10 N - 2019		
Candidaturas	Votos	%	Candidaturas	Votos	%
 JxCAT - JUNTS	376	30,34 +0,46	 JxCAT-JUNTS	424	29,88
 PSC	273	22,03 +13,65	 PSC-PSOE	119	8,38
 ERC	244	19,69 -14,91	 ERC-SOBIRANISTES	491	34,60
 SUMAR - ECP	102	8,23			
 PP	80	6,45 +2,16	 PP	61	4,29
 CUP-PR	66	5,32 -7,08	 CUP-PR	176	12,40
 VOX	54	4,35 +2,17	 VOX	31	2,18
 PDeCAT-E-CiU	13	1,04			
 PACMA	12	0,96 +0,33	 PACMA	9	0,63
 FO	2	0,16			
 PCTC	1	0,08 +0,08	 PCTC	0	0
 EVC	0	0			
 RECORTES CERO	0	0			
 UNIDOS SI	0	0			

2023	Comparado con 10 N - 2019				
	Votos	%		Votos	%
Participación	1.703	65,52	-3,73%	1.685	69,25
Abstención	896	34,47	+3,73%	748	30,74
Votos válidos	1.685	98,94	-0,40%	1.674	99,34
A candidatura	1.674	99,34	0%	1.663	99,34
En blanco	11	0,65	0%	11	0,65
Votos nulos	18	1,05	+0,40%	11	0,65

2023			Comparado con 10 N - 2019			
Candidaturas	Votos	%		Candidaturas	Votos	%
 PSC	610	36,20	+11,89	 PSC-PSOE	407	24,31
 VOX	263	15,60	+3,06	 VOX	210	12,54
 PP	232	13,76	+6,95	 PP	114	6,81
 SUMAR - ECP	224	13,29				
 ERC	170	10,08	-8,19	 ERC-SOBIRANISTES	306	18,27
 JxCAT - JUNTS	119	7,06	-1	 JxCAT-JUNTS	135	8,06
 PACMA	24	1,42	-0,43	 PACMA	31	1,85
 CUP-PR	20	1,18	-2,34	 CUP-PR	59	3,52
 PDeCAT-E-CiU	4	0,23				
 UNIDOS SI	4	0,23				
 FO	2	0,11				
 RECORTES CERO	2	0,11				
 PCTC	0	0	-0,17	 PCTC	3	0,17
 EVC	0	0				























2023	Comparado con 10 N - 2019				
	Votos	%		Votos	%
Participación	745	67,05	-6,19%	783	73,24
Abstención	366	32,94	+6,19%	286	26,75
Votos válidos	729	97,85	-1%	774	98,85
A candidatura	720	98,76	-0,85%	771	99,61
En blanco	9	1,23	+0,85%	3	0,38
Votos nulos	16	2,14	+1%	9	1,14

2023			Comparado con 10 N - 2019			
Candidaturas	Votos	%		Candidaturas	Votos	%
 JxCAT - JUNTS	192	26,33	-0,80	 JxCAT-JUNTS	210	27,13
 ERC	182	24,96	-10,05	 ERC-SOBIRANISTES	271	35,01
 PSC	176	24,14	+14,33	 PSC-PSOE	76	9,81
 VOX	55	7,54	+4,19	 VOX	26	3,35
 SUMAR - ECP	44	6,03				
 PP	44	6,03	+2,93	 PP	24	3,10
 CUP-PR	18	2,46	-5,80	 CUP-PR	64	8,26
 PDeCAT-E-CiU	3	0,41				
 PACMA	2	0,27	-0,63	 PACMA	7	0,90
 PCTC	1	0,13	+0,01	 PCTC	1	0,12
 EVC	1	0,13				
 RECORTES CERO	1	0,13				
 UNIDOS SI	1	0,13				
 FO	0	0				























2023	Comparado con 10 N - 2019				
	Votos	%		Votos	%
Participación	35	68,62	-11,38%	40	80,00
Abstención	16	31,37	+11,37%	10	20,00
Votos válidos	34	97,14	-0,36%	39	97,50
A candidatura	34	100	0%	39	100,00
En blanco	0	0	0%	0	0,00
Votos nulos	1	2,85	+0,35%	1	2,50

2023			Comparado con 10 N - 2019			
Candidaturas	Votos	%		Candidaturas	Votos	%
 JxCAT - JUNTS	12	35,29	-0,60	 JxCAT-JUNTS	14	35,89
 ERC	8	23,52	-14,94	 ERC-SOBIRANISTES	15	38,46
 SUMAR - ECP	8	23,52				
 CUP-PR	3	8,82	+3,70	 CUP-PR	2	5,12
 PSC	1	2,94	-12,44	 PSC-PSOE	6	15,38
 VOX	1	2,94	+2,94	 VOX	0	0
 PP	1	2,94	+2,94	 PP	0	0
 FO	0	0				
 PCTC	0	0	0	 PCTC	0	0
 EVC	0	0				
 RECORTES CERO	0	0				
 PACMA	0	0	0	 PACMA	0	0
 PDeCAT-E-CiU	0	0				
 UNIDOS SI	0	0				























2023	Comparado con 10 N - 2019			
	Votos	%	Votos	%
Participación	34	91,89 + 11,89%	32	80,00
Abstención	3	8,10 -11,90%	8	20,00
Votos válidos	34	100 0%	32	100,00
A candidatura	34	100 0%	32	100,00
En blanco	0	0 0%	0	0,00
Votos nulos	0	0 0%	0	0,00

2023			Comparado con 10 N - 2019			
Candidaturas	Votos	%	Candidaturas	Votos	%	
 ERC	10	29,41	-1,84	 ERC-SOBIRANISTES	10	31,25
 SUMAR - ECP	7	20,58				
 JxCAT - JUNTS	7	20,58	-4,42	 JxCAT-JUNTS	8	25
 CUP-PR	6	17,64	+ 2,02	 CUP-PR	5	15,62
 PSC	3	8,82	-0,55	 PSC-PSOE	3	9,37
 PACMA	1	2,94	+ 2,94	 PACMA	0	0
 FO	0	0				
 PCTC	0	0	0	 PCTC	0	0
 VOX	0	0	-3,12	 VOX	1	3,12
 EVC	0	0				
 PP	0	0	-3,12	 PP	1	3,12
 RECORTES CERO	0	0				
 PDeCAT-E-CiU	0	0				
 UNIDOS SI	0	0				


2023	Comparado con 10 N - 2019			
	Votos	%	Votos	%
Participación	369	72,49 -8%	425	80,49
Abstención	140	27,50 + 8%	103	19,50
Votos válidos	363	98,37 -0,45%	420	98,82
A candidatura	359	98,89 -0,39%	417	99,28
En blanco	4	1,10 + 0,39%	3	0,71
Votos nulos	6	1,62 + 0,45%	5	1,17

2023			Comparado con 10 N - 2019			
Candidaturas	Votos	%	Candidaturas	Votos	%	
 JxCAT - JUNTS	107	29,47	-1,72	 JxCAT-JUNTS	131	31,19
 ERC	102	28,09	-12,38	 ERC-SOBIRANISTES	170	40,47
 PSC	64	17,63	+ 13,11	 PSC-PSOE	19	4,52
 SUMAR - ECP	26	7,16				
 PP	24	6,61	+ 0,66	 PP	25	5,95
 CUP-PR	17	4,68	-5,55	 CUP-PR	43	10,23
 VOX	9	2,47	+ 1,52	 VOX	4	0,95
 PDeCAT-E-CiU	7	1,92				
 FO	2	0,55				
 PACMA	1	0,27	-0,92	 PACMA	5	1,19
 PCTC	0	0	0	 PCTC	0	0
 EVC	0	0				
 RECORTES CERO	0	0				
 UNIDOS SI	0	0				

2023	Comparado con 10 N - 2019			
	Votos	%	Votos	%
Participación	60.604	65,96 -5,40%	65.076	71,36
Abstención	31.265	34,03 + 5,40%	26.107	28,63
Votos válidos	60.056	99,09 -0,41%	64.756	99,50
A candidatura	59.593	99,22 -0,09%	64.315	99,31
En blanco	463	0,77 + 0,09%	441	0,68
Votos nulos	548	0,90 + 0,41%	320	0,49

2023			Comparado con 10 N - 2019			
Candidaturas	Votos	%	Candidaturas	Votos	%	
 PSC	20.538	34,19	+ 12,01	 PSC-PSOE	14.363	22,18
 PP	11.020	18,34	+ 7,88	 PP	6.775	10,46
 SUMAR - ECP	7.608	12,66				
 ERC	6.847	11,40	-8,61	 ERC-SOBIRANISTES	12.962	20,01
 VOX	6.746	11,23	+ 1,07	 VOX	6.583	10,16
 JxCAT - JUNTS	4.610	7,67	-1,46	 JxCAT-JUNTS	5.917	9,13
 CUP-PR	952	1,58	-2,97	 CUP-PR	2.949	4,55
 PACMA	639	1,06	-0,30	 PACMA	883	1,36
 PDeCAT-E-CiU	304	0,50				
 FO	149	0,24				
 PCTC	76	0,12	+ 0,08	 PCTC	32	0,04
 RECORTES CERO	49	0,08				
 UNIDOS SI	32	0,05				
 EVC	23	0,03				

2023	Comparado con 10 N - 2019			
	Votos	%	Votos	%
Participación	468	70,27 -3,93%	512	74,20
Abstención	198	29,72 +3,93%	178	25,79
Votos válidos	465	99,35 -0,06%	509	99,41
A candidatura	462	99,35 -0,06%	506	99,41
En blanco	3	0,64 +0,06%	3	0,58
Votos nulos	3	0,64 +0,06%	3	0,58

2023			Comparado con 10 N - 2019			
Candidaturas	Votos	%	Candidaturas	Votos	%	
 PSC	178	38,27	+ 11,36	 PSC-PSOE	137	26,91
 ERC	100	21,50	-10,91	 ERC-SOBIRANISTES	165	32,41
 JxCAT - JUNTAS	61	13,11	-1,82	 JxCAT-JUNTAS	76	14,93
 PP	48	10,32	+ 4,23	 PP	31	6,09
 VOX	34	7,31	+ 0,64	 VOX	34	6,67
 SUMAR - ECP	27	5,80				
 CUP-PR	10	2,15	-2,56	 CUP-PR	24	4,71
 PACMA	2	0,43	+ 0,24	 PACMA	1	0,19
 FO	1	0,21				
 RECORTES CERO	1	0,21				
 PCTC	0	0	0	 PCTC	0	0
 EVC	0	0				
 PDeCAT-E-CiU	0	0				
 UNIDOS SI	0	0				

2023	Comparado con 10 N - 2019				
	Votos	%		Votos	%
Participación	876	72,93	-4,44%	954	77,37
Abstención	325	27,06	+ 4,44%	279	22,62
Votos válidos	852	97,26	-1,37%	941	98,63
A candidatura	844	99,06	-0,30%	935	99,36
En blanco	8	0,93	+ 0,30%	6	0,63
Votos nulos	24	2,73	+ 1,37%	13	1,36

2023			Comparado con 10 N - 2019			
Candidaturas	Votos	%		Candidaturas	Votos	%
 ERC	245	28,75	-10,56	 ERC-SOBIRANISTES	370	39,31
 PSC	174	20,42	+ 13,84	 PSC-PSOE	62	6,58
 JxCAT - JUNTS	151	17,72	-4,59	 JxCAT-JUNTS	210	22,31
 SUMAR - ECP	92	10,79				
 PP	71	8,33	+ 2,17	 PP	58	6,16
 CUP-PR	45	5,28	-3,96	 CUP-PR	87	9,24
 VOX	39	4,57	+ 2,02	 VOX	24	2,55
 PDeCAT-E-CiU	19	2,23				
 PACMA	3	0,35	+ 0,04	 PACMA	3	0,31
 FO	2	0,23				
 PCTC	2	0,23	+ 0,23	 PCTC	0	0
 UNIDOS SI	1	0,11				
 EVC	0	0				
 RECORTES CERO	0	0				

2023	Comparado con 10 N - 2019				
	Votos	%		Votos	%
Participación	7.767	64,88	-3,75%	7.685	68,63
Abstención	4.203	35,11	+3,75%	3.512	31,36
Votos válidos	7.697	99,09	-0,44%	7.649	99,53
A candidatura	7.651	99,40	+0,10%	7.596	99,30
En blanco	46	0,59	-0,10%	53	0,69
Votos nulos	70	0,90	+0,44%	36	0,46

2023			Comparado con 10 N - 2019			
Candidaturas	Votos	%		Candidaturas	Votos	%
 PSC	2.702	35,10	+14,19	 PSC-PSOE	1.600	20,91
 ERC	1.162	15,09	-10,83	 ERC-SOBIRANISTES	1.983	25,92
 PP	1.025	13,31	+5,68	 PP	584	7,63
 SUMAR - ECP	931	12,09				
 VOX	753	9,78	+1,69	 VOX	619	8,09
 JxCAT - JUNTS	713	9,26	-1,98	 JxCAT-JUNTS	860	11,24
 CUP-PR	187	2,42	-2,39	 CUP-PR	368	4,81
 PACMA	93	1,20	+0,08	 PACMA	86	1,12
 PDeCAT-E-CiU	49	0,63				
 PCTC	13	0,16	+0,10	 PCTC	5	0,06
 FO	12	0,15				
 UNIDOS SI	6	0,07				
 RECORTES CERO	3	0,03				
 EVC	2	0,02				























2023	Comparado con 10 N - 2019			
	Votos	%	Votos	%
Participación	94	85,45 + 2,92%	104	82,53
Abstención	16	14,54 -2,92%	22	17,46
Votos válidos	93	98,93 -1,07%	104	100,00
A candidatura	93	100 0%	104	100,00
En blanco	0	0 0%	0	0,00
Votos nulos	1	1,06 + 1,06%	0	0,00

2023			Comparado con 10 N - 2019			
Candidaturas	Votos	%	Candidaturas	Votos	%	
 ERC	38	40,86	-12,02	 ERC-SOBIRANISTES	55	52,88
 PSC	15	16,12	+ 12,28	 PSC-PSOE	4	3,84
 JxCAT - JUNTS	11	11,82	-3,56	 JxCAT-JUNTS	16	15,38
 SUMAR - ECP	10	10,75				
 CUP-PR	10	10,75	+ 1,14	 CUP-PR	10	9,61
 PP	4	4,30	-0,50	 PP	5	4,80
 VOX	3	3,22	+ 1,30	 VOX	2	1,92
 PACMA	2	2,15	+ 1,19	 PACMA	1	0,96
 FO	0	0				
 PCTC	0	0	0	 PCTC	0	0
 EVC	0	0				
 RECORTES CERO	0	0				
 PDeCAT-E-CiU	0	0				
 UNIDOS SI	0	0				

2023	Comparado con 10 N - 2019			
	Votos	%	Votos	%
Participación	14.133	62,18 -5,53%	15.295	67,71
Abstención	8.594	37,81 + 5,53%	7.291	32,28
Votos válidos	13.992	99 -0,40%	15.204	99,40
A candidatura	13.834	98,87 -0,34%	15.084	99,21
En blanco	158	1,12 + 0,34%	120	0,78
Votos nulos	141	0,99 + 0,40%	91	0,59

2023			Comparado con 10 N - 2019			
Candidaturas	Votos	%	Candidaturas	Votos	%	
 PSC	4.984	35,62	+ 18,37	 PSC-PSOE	2.624	17,25
 ERC	2.248	16,06	-13,87	 ERC-SOBIRANISTES	4.552	29,93
 JxCAT - JUNTS	1.783	12,74	-4,54	 JxCAT-JUNTS	2.628	17,28
 SUMAR - ECP	1.618	11,56				
 PP	1.561	11,15	+ 4,80	 PP	966	6,35
 VOX	1.058	7,56	+ 2,82	 VOX	722	4,74
 CUP-PR	331	2,36	-4,03	 CUP-PR	972	6,39
 PDeCAT-E-CiU	105	0,75				
 PACMA	81	0,57	-0,24	 PACMA	124	0,81
 FO	26	0,18				
 PCTC	13	0,09	+ 0,07	 PCTC	4	0,02
 UNIDOS SI	12	0,08				
 RECORTES CERO	11	0,07				
 EVC	3	0,02				

2023	Comparado con 10 N - 2019				
	Votos	%		Votos	%
Participación	2.619	66,59	-4,49%	2.812	71,08
Abstención	1.314	33,40	+4,49%	1.144	28,91
Votos válidos	2.587	98,77	-0,23%	2.784	99,00
A candidatura	2.554	98,72	-0,48%	2.762	99,20
En blanco	33	1,27	+0,48%	22	0,79
Votos nulos	32	1,22	+0,23%	28	0,99

2023			Comparado con 10 N - 2019			
Candidaturas	Votos	%		Candidaturas	Votos	%
 PSC	905	34,98	+17,13	 PSC-PSOE	497	17,85
 PP	426	16,46	+7,34	 PP	254	9,12
 ERC	421	16,27	-12,71	 ERC-SOBIRANISTES	807	28,98
 JxCAT - JUNTS	251	9,70	-3,23	 JxCAT-JUNTS	360	12,93
 SUMAR - ECP	248	9,58				
 VOX	214	8,27	+0,55	 VOX	215	7,72
 CUP-PR	56	2,16	-2,83	 CUP-PR	139	4,99
 PDeCAT-E-CiU	19	0,73				
 PACMA	8	0,30	-0,41	 PACMA	20	0,71
 EVC	3	0,11				
 RECORTES CERO	2	0,07				
 FO	1	0,03				
 PCTC	0	0	-0,03	 PCTC	1	0,03
 UNIDOS SI	0	0				

2023	Comparado con 10 N - 2019			
	Votos	%	Votos	%
Participación	269	74,93 -7,37%	279	82,30
Abstención	90	25,06 +7,37%	60	17,69
Votos válidos	267	99,25 -0,75%	279	100,00
A candidatura	266	99,62 -0,02%	278	99,64
En blanco	1	0,37 +0,02%	1	0,35
Votos nulos	2	0,74 +0,74%	0	0,00

2023			Comparado con 10 N - 2019			
Candidaturas	Votos	%	Candidaturas	Votos	%	
 ERC	86	32,20	-7,94	 ERC-SOBIRANISTES	112	40,14
 JxCAT - JUNTS	82	30,71	+1,32	 JxCAT-JUNTS	82	29,39
 PSC	44	16,47	+7,87	 PSC-PSOE	24	8,60
 CUP-PR	19	7,11	-4,35	 CUP-PR	32	11,46
 SUMAR - ECP	13	4,86				
 PP	11	4,11	+0,17	 PP	11	3,94
 VOX	5	1,87	+0,08	 VOX	5	1,79
 PACMA	3	1,12	+0,77	 PACMA	1	0,35
 PDeCAT-E-CiU	3	1,12				
 FO	0	0				
 PCTC	0	0	0	 PCTC	0	0
 EVC	0	0				
 RECORTES CERO	0	0				
 UNIDOS SI	0	0				























2023	Comparado con 10 N - 2019			
	Votos	%	Votos	%
Participación	52	65 -5,27%	52	70,27
Abstención	28	35 + 5,28%	22	29,72
Votos válidos	50	96,15 0%	50	96,15
A candidatura	50	100 0%	50	100,00
En blanco	0	0 0%	0	0,00
Votos nulos	2	3,84 0%	2	3,84

2023			Comparado con 10 N - 2019		
Candidaturas	Votos	%	Candidaturas	Votos	%
 JxCAT - JUNTS	15	30 -24	 JxCAT-JUNTS	27	54
 ERC	12	24 -8	 ERC-SOBIRANISTES	16	32
 PSC	10	20 + 16	 PSC-PSOE	2	4
 SUMAR - ECP	4	8			
 CUP-PR	3	6 0	 CUP-PR	3	6
 PACMA	2	4 + 2	 PACMA	1	2
 PDeCAT-E-CiU	2	4			
 EVC	1	2			
 PP	1	2 0	 PP	1	2
 FO	0	0			
 PCTC	0	0 0	 PCTC	0	0
 VOX	0	0 0	 VOX	0	0
 RECORTES CERO	0	0			
 UNIDOS SI	0	0			




















2023	Comparado con 10 N - 2019			
	Votos	%	Votos	%
Participación	68	80 + 1,06%	60	78,94
Abstención	17	20 -1,05%	16	21,05
Votos válidos	68	100 0%	60	100,00
A candidatura	66	97,05 -2,95%	60	100,00
En blanco	2	2,94 + 2,94%	0	0,00
Votos nulos	0	0 0%	0	0,00

2023			Comparado con 10 N - 2019			
Candidaturas	Votos	%	Candidaturas	Votos	%	
 JxCAT - JUNTS	27	39,70	-10,30	 JxCAT-JUNTS	30	50
 PSC	14	20,58	+ 7,25	 PSC-PSOE	8	13,33
 ERC	12	17,64	-10,69	 ERC-SOBIRANISTES	17	28,33
 CUP-PR	6	8,82	+ 3,82	 CUP-PR	3	5
 SUMAR - ECP	2	2,94				
 PP	2	2,94	+ 2,94	 PP	0	0
 VOX	1	1,47	+ 1,47	 VOX	0	0
 PACMA	1	1,47	+ 1,47	 PACMA	0	0
 PDeCAT-E-CiU	1	1,47				
 FO	0	0				
 PCTC	0	0	0	 PCTC	0	0
 EVC	0	0				
 RECORTES CERO	0	0				
 UNIDOS SI	0	0				





2023	Comparado con 10 N - 2019				
	Votos	%		Votos	%
Participación	922	65,20	-7,83%	967	73,03
Abstención	492	34,79	+7,83%	357	26,96
Votos válidos	910	98,69	-0,17%	956	98,86
A candidatura	896	98,46	-0,91%	950	99,37
En blanco	14	1,53	+0,91%	6	0,62
Votos nulos	12	1,30	+0,17%	11	1,13

2023			Comparado con 10 N - 2019			
Candidaturas	Votos	%		Candidaturas	Votos	%
 PSC	294	32,30	+10,55	 PSC-PSOE	208	21,75
 JxCAT - JUNTOS	137	15,05	+0,93	 JxCAT-JUNTOS	135	14,12
 VOX	122	13,40	+4,93	 VOX	81	8,47
 ERC	105	11,53	-12,84	 ERC-SOBIRANISTES	233	24,37
 SUMAR - ECP	97	10,65				
 PP	94	10,32	+4,78	 PP	53	5,54
 CUP-PR	32	3,51	-4,96	 CUP-PR	81	8,47
 PACMA	8	0,87	-0,69	 PACMA	15	1,56
 PDeCAT-E-CiU	3	0,32				
 RECORTES CERO	2	0,21				
 FO	1	0,10				
 EVC	1	0,10				
 PCTC	0	0	0	 PCTC	0	0
 UNIDOS SI	0	0				

2023	Comparado con 10 N - 2019			
	Votos	%	Votos	%
Participación	10.807	63,14 -6,46%	11.905	69,60
Abstención	6.308	36,85 + 6,46%	5.198	30,39
Votos válidos	10.705	99,05 -0,38%	11.838	99,43
A candidatura	10.609	99,10 -0,20%	11.756	99,30
En blanco	96	0,89 + 0,20%	82	0,69
Votos nulos	102	0,94 + 0,38%	67	0,56

2023			Comparado con 10 N - 2019			
Candidaturas	Votos	%	Candidaturas	Votos	%	
 PSC	3.308	30,90	+ 14,66	 PSC-PSOE	1.923	16,24
 JxCAT - JUNTS	1.935	18,07	-2,75	 JxCAT-JUNTS	2.465	20,82
 ERC	1.888	17,63	-8,97	 ERC-SOBIRANISTES	3.150	26,60
 SUMAR - ECP	1.037	9,68				
 PP	991	9,25	+ 3,61	 PP	668	5,64
 VOX	776	7,24	+ 2,61	 VOX	549	4,63
 CUP-PR	466	4,35	-5,11	 CUP-PR	1.120	9,46
 PACMA	98	0,91	-0,08	 PACMA	118	0,99
 PDeCAT-E-CiU	71	0,66				
 FO	18	0,16				
 PCTC	9	0,08	+ 0,06	 PCTC	3	0,02
 UNIDOS SI	8	0,07				
 EVC	2	0,01				
 RECORTES CERO	2	0,01				

2023	Comparado con 10 N - 2019				
	Votos	%		Votos	%
Participación	3.173	68,47	-3,46%	3.191	71,93
Abstención	1.461	31,52	+3,46%	1.245	28,06
Votos válidos	3.124	98,45	-0,67%	3.163	99,12
A candidatura	3.095	99,07	-0,17%	3.139	99,24
En blanco	29	0,92	+0,17%	24	0,75
Votos nulos	49	1,54	+0,67%	28	0,87

2023			Comparado con 10 N - 2019			
Candidaturas	Votos	%		Candidaturas	Votos	%
 PSC	981	31,40	+ 11,93	 PSC-PSOE	616	19,47
 PP	574	18,37	+ 9,05	 PP	295	9,32
 ERC	394	12,61	-9,64	 ERC-SOBIRANISTES	704	22,25
 JxCAT - JUNTS	385	12,32	-1,49	 JxCAT-JUNTS	437	13,81
 SUMAR - ECP	337	10,78				
 VOX	277	8,86	+ 1,02	 VOX	248	7,84
 CUP-PR	93	2,97	-2,02	 CUP-PR	158	4,99
 PACMA	30	0,96	-0,17	 PACMA	36	1,13
 PDeCAT-E-CiU	13	0,41				
 FO	6	0,19				
 UNIDOS SI	2	0,06				
 PCTC	1	0,03	+ 0,03	 PCTC	0	0
 EVC	1	0,03				
 RECORTES CERO	1	0,03				
















2023	Comparado con 10 N - 2019			
	Votos	%	Votos	%
Participación	240	67,98 -7,82%	235	75,80
Abstención	113	32,01 +7,82%	75	24,19
Votos válidos	240	100 +1,71%	231	98,29
A candidatura	238	99,16 +0,46%	228	98,70
En blanco	2	0,83 -0,46%	3	1,29
Votos nulos	0	0 -1,70%	4	1,70

2023			Comparado con 10 N - 2019		
Candidaturas	Votos	%	Candidaturas	Votos	%
 PSC	96	40 +10,13	 PSC-PSOE	69	29,87
 VOX	36	15 +2,88	 VOX	28	12,12
 SUMAR - ECP	35	14,58			
 PP	31	12,91 +5,12	 PP	18	7,79
 ERC	20	8,33 -6,82	 ERC-SOBIRANISTES	35	15,15
 JxCAT - JUNTS	9	3,75 -2,74	 JxCAT-JUNTS	15	6,49
 CUP-PR	5	2,08 -1,81	 CUP-PR	9	3,89
 PACMA	5	2,08 +0,35	 PACMA	4	1,73
 FO	1	0,41			
 PCTC	0	0	 PCTC	0	0
 EVC	0	0			
 RECORTES CERO	0	0			
 PDeCAT-E-CiU	0	0			
 UNIDOS SI	0	0			

2023	Comparado con 10 N - 2019			
	Votos	%	Votos	%
Participación	637	69,16 -6,55%	664	75,71
Abstención	284	30,83 + 6,55%	213	24,28
Votos válidos	626	98,27 -1,27%	661	99,54
A candidatura	614	98,08 -1,31%	657	99,39
En blanco	12	1,91 + 1,31%	4	0,60
Votos nulos	11	1,72 + 1,27%	3	0,45

2023			Comparado con 10 N - 2019			
Candidaturas	Votos	%	Candidaturas	Votos	%	
 PSC	200	31,94	+ 17,27	 PSC-PSOE	97	14,67
 ERC	140	22,36	-14,25	 ERC-SOBIRANISTES	242	36,61
 JxCAT - JUNTOS	107	17,09	-4,69	 JxCAT-JUNTOS	144	21,78
 SUMAR - ECP	55	8,78				
 VOX	36	5,75	+ 1,67	 VOX	27	4,08
 PP	29	4,63	+ 2,21	 PP	16	2,42
 CUP-PR	27	4,31	-5,52	 CUP-PR	65	9,83
 PDeCAT-E-CiU	11	1,75				
 PACMA	4	0,63	-0,12	 PACMA	5	0,75
 EVC	2	0,31				
 PCTC	1	0,15	0	 PCTC	1	0,15
 RECORTES CERO	1	0,15				
 UNIDOS SI	1	0,15				
 FO	0	0				

2023	Comparado con 10 N - 2019			
	Votos	%	Votos	%
Participación	9.989	64,20 -4,08%	10.140	68,28
Abstención	5.570	35,79 + 4,08%	4.709	31,71
Votos válidos	9.876	98,86 -0,55%	10.081	99,41
A candidatura	9.785	99,07 -0,17%	10.005	99,24
En blanco	91	0,92 + 0,17%	76	0,75
Votos nulos	113	1,13 + 0,55%	59	0,58

2023			Comparado con 10 N - 2019			
Candidaturas	Votos	%	Candidaturas	Votos	%	
 PSC	3.615	36,60	+ 11,13	 PSC-PSOE	2.568	25,47
 VOX	1.753	17,75	+ 2,14	 VOX	1.574	15,61
 PP	1.730	17,51	+ 8,22	 PP	937	9,29
 SUMAR - ECP	1.068	10,81				
 ERC	771	7,80	-5,26	 ERC-SOBIRANISTES	1.317	13,06
 JxCAT - JUNTS	519	5,25	-1,26	 JxCAT-JUNTS	657	6,51
 PACMA	142	1,43	-0,40	 PACMA	185	1,83
 CUP-PR	95	0,96	-1,40	 CUP-PR	238	2,36
 PDeCAT-E-CiU	26	0,26				
 PCTC	25	0,25	+ 0,18	 PCTC	8	0,07
 FO	20	0,20				
 UNIDOS SI	10	0,10				
 RECORTES CERO	7	0,07				
 EVC	4	0,04				





2023	Comparado con 10 N - 2019			
	Votos	%	Votos	%
Participación	430	76,64 -5,49%	469	82,13
Abstención	131	23,35 + 5,49%	102	17,86
Votos válidos	427	99,30 -0,27%	467	99,57
A candidatura	424	99,29 -0,28%	465	99,57
En blanco	3	0,70 + 0,28%	2	0,42
Votos nulos	3	0,69 + 0,27%	2	0,42

2023			Comparado con 10 N - 2019			
Candidaturas	Votos	%	Candidaturas	Votos	%	
 JxCAT - JUNTS	127	29,74	-1,09	 JxCAT-JUNTS	144	30,83
 PSC	94	22,01	+ 10,45	 PSC-PSOE	54	11,56
 ERC	90	21,07	-13,83	 ERC-SOBIRANISTES	163	34,90
 SUMAR - ECP	51	11,94				
 CUP-PR	22	5,15	-4,91	 CUP-PR	47	10,06
 PP	14	3,27	+ 0,71	 PP	12	2,56
 VOX	12	2,81	+ 1,32	 VOX	7	1,49
 PDeCAT-E-CiU	11	2,57				
 PACMA	3	0,70	+ 0,28	 PACMA	2	0,42
 FO	0	0				
 PCTC	0	0	-0,21	 PCTC	1	0,21
 EVC	0	0				
 RECORTES CERO	0	0				
 UNIDOS SI	0	0				

2023	Comparado con 10 N - 2019			
	Votos	%	Votos	%
Participación	361	70,09 + 2,12%	363	67,97
Abstención	154	29,90 - 2,12%	171	32,02
Votos válidos	354	98,06 - 0,83%	359	98,89
A candidatura	348	98,30 - 0,30%	354	98,60
En blanco	6	1,69 + 0,30%	5	1,39
Votos nulos	7	1,93 + 0,83%	4	1,10

2023			Comparado con 10 N - 2019			
Candidaturas	Votos	%	Candidaturas	Votos	%	
 JxCAT - JUNTS	85	24,01	-0,78	 JxCAT-JUNTS	89	24,79
 PSC	79	22,31	+ 13,40	 PSC-PSOE	32	8,91
 ERC	76	21,46	-10,85	 ERC-SOBIRANISTES	116	32,31
 PP	52	14,68	+ 2,71	 PP	43	11,97
 SUMAR - ECP	16	4,51				
 CUP-PR	16	4,51	-4,40	 CUP-PR	32	8,91
 VOX	14	3,95	+ 0,06	 VOX	14	3,89
 FO	4	1,12				
 PACMA	3	0,84	+ 0,57	 PACMA	1	0,27
 PDeCAT-E-CiU	2	0,56				
 RECORTES CERO	1	0,28				
 PCTC	0	0	0	 PCTC	0	0
 EVC	0	0				
 UNIDOS SI	0	0				



2023	Comparado con 10 N - 2019			
	Votos	%	Votos	%
Participación	1.169	68,84 -3,03%	1.183	71,87
Abstención	529	31,15 +3,03%	463	28,12
Votos válidos	1.164	99,57 +0,17%	1.176	99,40
A candidatura	1.155	99,22 -0,43%	1.172	99,65
En blanco	9	0,77 +0,43%	4	0,34
Votos nulos	5	0,42 -0,17%	7	0,59

2023			Comparado con 10 N - 2019			
Candidaturas	Votos	%	Candidaturas	Votos	%	
 PSC	355	30,49	+ 15,10	 PSC-PSOE	181	15,39
 ERC	204	17,52	-13	 ERC-SOBIRANISTES	359	30,52
 JxCAT - JUNTS	149	12,80	-0,80	 JxCAT-JUNTS	160	13,60
 SUMAR - ECP	131	11,25				
 VOX	130	11,16	+ 1,90	 VOX	109	9,26
 PP	124	10,65	+ 4,11	 PP	77	6,54
 CUP-PR	33	2,83	-3,46	 CUP-PR	74	6,29
 PACMA	20	1,71	-0,24	 PACMA	23	1,95
 PDeCAT-E-CiU	6	0,51				
 EVC	1	0,08				
 RECORTES CERO	1	0,08				
 UNIDOS SI	1	0,08				
 FO	0	0				
 PCTC	0	0	0	 PCTC	0	0

2023	Comparado con 10 N - 2019				
	Votos	%		Votos	%
Participación	293	68,94	-9,57%	307	78,51
Abstención	132	31,05	+9,57%	84	21,48
Votos válidos	287	97,95	-2,05%	307	100,00
A candidatura	281	97,90	-1,44%	305	99,34
En blanco	6	2,09	+1,44%	2	0,65
Votos nulos	6	2,04	+2,04%	0	0,00

2023			Comparado con 10 N - 2019			
Candidaturas	Votos	%		Candidaturas	Votos	%
 ERC	67	23,34	-11,51	 ERC-SOBIRANISTES	107	34,85
 PSC	65	22,64	+15,48	 PSC-PSOE	22	7,16
 JxCAT - JUNTS	52	18,11	-6,31	 JxCAT-JUNTS	75	24,42
 SUMAR - ECP	48	16,72				
 PP	16	5,57	+1,67	 PP	12	3,90
 VOX	15	5,22	+0,66	 VOX	14	4,56
 CUP-PR	11	3,83	-6,26	 CUP-PR	31	10,09
 PDeCAT-E-CiU	6	2,09				
 PACMA	1	0,34	-0,63	 PACMA	3	0,97
 FO	0	0				
 PCTC	0	0	0	 PCTC	0	0
 EVC	0	0				
 RECORTES CERO	0	0				
 UNIDOS SI	0	0				




2023	Comparado con 10 N - 2019			
	Votos	%	Votos	%
Participación	60	66,66 + 0,40%	55	66,26
Abstención	30	33,33 -0,40%	28	33,73
Votos válidos	58	96,66 -3,34%	55	100,00
A candidatura	57	98,27 + 0,09%	54	98,18
En blanco	1	1,72 -0,09%	1	1,81
Votos nulos	2	3,33 + 3,33%	0	0,00

2023			Comparado con 10 N - 2019			
Candidaturas	Votos	%	Candidaturas	Votos	%	
 ERC	18	31,03	-14,42	 ERC-SOBIRANISTES	25	45,45
 JxCAT - JUNTS	13	22,41	-4,86	 JxCAT-JUNTS	15	27,27
 PSC	11	18,96	+ 11,69	 PSC-PSOE	4	7,27
 SUMAR - ECP	8	13,79				
 VOX	3	5,17	+ 5,17	 VOX	0	0
 CUP-PR	2	3,44	-7,46	 CUP-PR	6	10,90
 PCTC	1	1,72	+ 1,72	 PCTC	0	0
 PP	1	1,72	+ 1,72	 PP	0	0
 FO	0	0				
 EVC	0	0				
 RECORTES CERO	0	0				
 PACMA	0	0	-1,81	 PACMA	1	1,81
 PDeCAT-E-CiU	0	0				
 UNIDOS SI	0	0				



2023	Comparado con 10 N - 2019			
	Votos	%	Votos	%
Participación	343	78,48 -8,71%	388	87,19
Abstención	94	21,51 +8,71%	57	12,80
Votos válidos	341	99,41 -0,59%	388	100,00
A candidatura	340	99,70 +0,48%	385	99,22
En blanco	1	0,29 -0,48%	3	0,77
Votos nulos	2	0,58 +0,58%	0	0,00

2023			Comparado con 10 N - 2019			
Candidaturas	Votos	%	Candidaturas	Votos	%	
 ERC	118	34,60	-6,37	 ERC-SOBIRANISTES	159	40,97
 PSC	70	20,52	+12,79	 PSC-PSOE	30	7,73
 JxCAT - JUNTS	65	19,06	-2,84	 JxCAT-JUNTS	85	21,90
 SUMAR - ECP	39	11,43				
 CUP-PR	23	6,74	-10,27	 CUP-PR	66	17,01
 PP	12	3,51	+2,74	 PP	3	0,77
 VOX	10	2,93	+1,13	 VOX	7	1,80
 PACMA	2	0,58	+0,07	 PACMA	2	0,51
 PDeCAT-E-CiU	1	0,29				
 FO	0	0				
 PCTC	0	0	0	 PCTC	0	0
 EVC	0	0				
 RECORTES CERO	0	0				
 UNIDOS SI	0	0				


2023	Comparado con 10 N - 2019			
	Votos	%	Votos	%
Participación	224	64,36 -9,89%	248	74,25
Abstención	124	35,63 +9,89%	86	25,74
Votos válidos	222	99,10 +1,12%	243	97,98
A candidatura	220	99,09 +0,74%	239	98,35
En blanco	2	0,90 -0,74%	4	1,64
Votos nulos	2	0,89 -1,12%	5	2,01

2023			Comparado con 10 N - 2019			
Candidaturas	Votos	%	Candidaturas	Votos	%	
 ERC	69	31,08	-6,36	 ERC-SOBIRANISTES	91	37,44
 PSC	68	30,63	+19,11	 PSC-PSOE	28	11,52
 JxCAT - JUNTS	37	16,66	-2,68	 JxCAT-JUNTS	47	19,34
 SUMAR - ECP	19	8,55				
 VOX	14	6,30	+3,42	 VOX	7	2,88
 PP	8	3,60	+1,14	 PP	6	2,46
 CUP-PR	3	1,35	-6,46	 CUP-PR	19	7,81
 PCTC	1	0,45	+0,45	 PCTC	0	0
 PDeCAT-E-CiU	1	0,45				
 FO	0	0				
 EVC	0	0				
 RECORTES CERO	0	0				
 PACMA	0	0	-0,82	 PACMA	2	0,82
 UNIDOS SI	0	0				

2023	Comparado con 10 N - 2019			
	Votos	%	Votos	%
Participación	488	67,21 -8,39%	564	75,60
Abstención	238	32,78 +8,39%	182	24,39
Votos válidos	482	98,77 -0,69%	561	99,46
A candidatura	477	98,96 -0,68%	559	99,64
En blanco	5	1,03 +0,68%	2	0,35
Votos nulos	6	1,22 +0,69%	3	0,53

2023			Comparado con 10 N - 2019			
Candidaturas	Votos	%	Candidaturas	Votos	%	
 PSC	125	25,93	+ 17,74	 PSC-PSOE	46	8,19
 ERC	119	24,68	-17,38	 ERC-SOBIRANISTES	236	42,06
 JxCAT - JUNTS	101	20,95	-5,07	 JxCAT-JUNTS	146	26,02
 SUMAR - ECP	57	11,82				
 PP	24	4,97	+ 1,77	 PP	18	3,20
 VOX	21	4,35	+ 1,86	 VOX	14	2,49
 CUP-PR	17	3,52	-3,07	 CUP-PR	37	6,59
 PDeCAT-E-CiU	7	1,45				
 PACMA	6	1,24	+ 0,53	 PACMA	4	0,71
 FO	0	0				
 PCTC	0	0	0	 PCTC	0	0
 EVC	0	0				
 RECORTES CERO	0	0				
 UNIDOS SI	0	0				

















2023	Comparado con 10 N - 2019			
	Votos	%	Votos	%
Participación	219	77,38 -5,59%	229	82,97
Abstención	64	22,61 + 5,59%	47	17,02
Votos válidos	215	98,17 -0,95%	227	99,12
A candidatura	215	100 + 0,89%	225	99,11
En blanco	0	0 -0,88%	2	0,88
Votos nulos	4	1,82 + 0,95%	2	0,87

2023			Comparado con 10 N - 2019			
Candidaturas	Votos	%	Candidaturas	Votos	%	
 PSC	58	26,97	+ 12,44	 PSC-PSOE	33	14,53
 ERC	57	26,51	-13,57	 ERC-SOBIRANISTES	91	40,08
 JxCAT - JUNTS	38	17,67	-1,71	 JxCAT-JUNTS	44	19,38
 VOX	20	9,30	+ 3,14	 VOX	14	6,16
 SUMAR - ECP	13	6,04				
 CUP-PR	12	5,58	-5,43	 CUP-PR	25	11,01
 PP	11	5,11	+ 4,23	 PP	2	0,88
 PCTC	3	1,39	+ 1,39	 PCTC	0	0
 PDeCAT-E-CiU	2	0,93				
 PACMA	1	0,46	-0,42	 PACMA	2	0,88
 FO	0	0				
 EVC	0	0				
 RECORTES CERO	0	0				
 UNIDOS SI	0	0				

2023	Comparado con 10 N - 2019			
	Votos	%	Votos	%
Participación	1.101	69,11 -5,52%	1.071	74,63
Abstención	492	30,88 + 5,52%	364	25,36
Votos válidos	1.089	98,91 -0,62%	1.066	99,53
A candidatura	1.079	99,08 -0,73%	1.064	99,81
En blanco	10	0,91 + 0,73%	2	0,18
Votos nulos	12	1,08 + 0,62%	5	0,46

2023			Comparado con 10 N - 2019			
Candidaturas	Votos	%	Candidaturas	Votos	%	
 PSC	276	25,34	+ 9,68	 PSC-PSOE	167	15,66
 JxCAT - JUNTS	194	17,81	-0,57	 JxCAT-JUNTS	196	18,38
 ERC	188	17,26	-12,38	 ERC-SOBIRANISTES	316	29,64
 PP	144	13,22	+ 5,72	 PP	80	7,50
 SUMAR - ECP	116	10,65				
 VOX	95	8,72	+ 3,10	 VOX	60	5,62
 CUP-PR	21	1,92	-4,55	 CUP-PR	69	6,47
 PACMA	20	1,83	+ 0,71	 PACMA	12	1,12
 PDeCAT-E-CiU	19	1,74				
 FO	3	0,27				
 PCTC	1	0,09	+ 0,09	 PCTC	0	0
 EVC	1	0,09				
 RECORTES CERO	1	0,09				
 UNIDOS SI	0	0				

2023	Comparado con 10 N - 2019			
	Votos	%	Votos	%
Participación	586	63,76 -9,59%	680	73,35
Abstención	333	36,23 +9,59%	247	26,64
Votos válidos	574	97,95 -1,16%	674	99,11
A candidatura	569	99,12 +0,16%	667	98,96
En blanco	5	0,87 -0,16%	7	1,03
Votos nulos	12	2,04 +1,16%	6	0,88

2023			Comparado con 10 N - 2019			
Candidaturas	Votos	%	Candidaturas	Votos	%	
 PSC	203	35,36	+ 20,68	 PSC-PSOE	99	14,68
 ERC	149	25,95	-15,88	 ERC-SOBIRANISTES	282	41,83
 SUMAR - ECP	77	13,41				
 JxCAT - JUNTS	54	9,40	-7,66	 JxCAT-JUNTS	115	17,06
 VOX	35	6,09	+ 1,79	 VOX	29	4,30
 PP	32	5,57	+ 2,61	 PP	20	2,96
 CUP-PR	16	2,78	-4,93	 CUP-PR	52	7,71
 PACMA	2	0,34	-0,99	 PACMA	9	1,33
 PDeCAT-E-CiU	1	0,17				
 FO	0	0				
 PCTC	0	0	0	 PCTC	0	0
 EVC	0	0				
 RECORTES CERO	0	0				
 UNIDOS SI	0	0				