



Soria > Abejar

Congreso

2023			Comparado con 10 N - 2019		
	Votos	%	Votos	%	
Participación	182	81,61 + 12,81%	172	68,80	
Abstención	41	18,38 -12,82%	78	31,20	
Votos válidos	178	97,80 -2,20%	172	100,00	
A candidatura	177	99,43 + 1,18%	169	98,25	
En blanco	1	0,56 -1,18%	3	1,74	
Votos nulos	4	2,19 + 2,19%	0	0,00	

2023					Comparado con 10 N - 2019				
Candidaturas	Votos	%			Candidaturas	Votos	%		
PP	59	33,14	+ 3,49		PP	51	29,65		
PSOE	57	32,02	-8,09		PSOE	69	40,11		
SY	30	16,85							
VOX	23	12,92	-1,61		VOX	25	14,53		
SUMAR	8	4,49							
FO	0	0							
PUM+J	0	0	0		PUM+J	0	0		
RECORTES CERO	0	0							
PACMA	0	0	0		PACMA	0	0		
PCTE	0	0	0		PCTE	0	0		

2023			Comparado con 10 N - 2019	
	Votos	%	Votos	%
Participación	55	87,30 + 11,92%	49	75,38
Abstención	8	12,69 -11,92%	16	24,61
Votos válidos	55	100 + 4,09%	47	95,91
A candidatura	55	100 0%	47	100,00
En blanco	0	0 0%	0	0,00
Votos nulos	0	0 -4,08%	2	4,08

2023					Comparado con 10 N - 2019		
Candidaturas	Votos	%		Candidaturas	Votos	%	
 PP	37	67,27	+ 31,10	 PP	17	36,17	
 SY	7	12,72					
 VOX	6	10,90	-12,50	 VOX	11	23,40	
 PSOE	4	7,27	-14	 PSOE	10	21,27	
 SUMAR	1	1,81					
 FO	0	0					
 PUM+J	0	0	0	 PUM+J	0	0	
 RECORTES CERO	0	0					
 PACMA	0	0	0	 PACMA	0	0	
 PCTE	0	0	0	 PCTE	0	0	

2023			Comparado con 10 N - 2019	
	Votos	%	Votos	%
Participación	1.698	76,41 + 6,76%	1.595	69,65
Abstención	524	23,58 -6,76%	695	30,34
Votos válidos	1.689	99,46 + 1,35%	1.565	98,11
A candidatura	1.684	99,70 + 1,62%	1.535	98,08
En blanco	5	0,29 -1,62%	30	1,91
Votos nulos	9	0,53 -1,35%	30	1,88

2023			Comparado con 10 N - 2019		
Candidaturas	Votos	%	Candidaturas	Votos	%
 PP	740	43,81 + 9,69	 PP	534	34,12
 PSOE	440	26,05 -5,06	 PSOE	487	31,11
 VOX	285	16,87 -2,87	 VOX	309	19,74
 SY	193	11,42			
 SUMAR	24	1,42			
 PACMA	1	0,05 -0,20	 PACMA	4	0,25
 PCTE	1	0,05 -0,01	 PCTE	1	0,06
 FO	0	0			
 PUM+J	0	0 -0,06	 PUM+J	1	0,06
 RECORTES CERO	0	0			

2023	Comparado con 10 N - 2019				
	Votos	%		Votos	%
Participación	134	78,36	+ 10,18%	105	68,18
Abstención	37	21,63	-10,18%	49	31,81
Votos válidos	132	98,50	+ 0,41%	103	98,09
A candidatura	130	98,48	-1,52%	103	100,00
En blanco	2	1,51	+ 1,51%	0	0,00
Votos nulos	2	1,49	-0,41%	2	1,90

2023	Comparado con 10 N - 2019					
Candidaturas	Votos	%		Candidaturas	Votos	%
 PP	53	40,15	+ 5,20	 PP	36	34,95
 SY	34	25,75				
 PSOE	24	18,18	-13,85	 PSOE	33	32,03
 VOX	10	7,57	-2,13	 VOX	10	9,70
 SUMAR	7	5,30				
 FO	1	0,75				
 PCTE	1	0,75	+ 0,75	 PCTE	0	0
 PUM+J	0	0	-0,97	 PUM+J	1	0,97
 RECORTES CERO	0	0				
 PACMA	0	0	-0,97	 PACMA	1	0,97

2023	Comparado con 10 N - 2019			
	Votos	%	Votos	%
Participación	83	85,56 + 11,49%	80	74,07
Abstención	14	14,43 -11,49%	28	25,92
Votos válidos	82	98,79 -1,21%	80	100,00
A candidatura	81	98,78 + 0,03%	79	98,75
En blanco	1	1,21 -0,04%	1	1,25
Votos nulos	1	1,20 + 1,20%	0	0,00

2023	Comparado con 10 N - 2019					
Candidaturas	Votos	%		Candidaturas	Votos	%
 PP	45	54,87	+ 4,87	 PP	40	50
 PSOE	22	26,82	+ 1,82	 PSOE	20	25
 SY	7	8,53				
 VOX	7	8,53	-2,72	 VOX	9	11,25
 FO	0	0				
 PUM+J	0	0	-1,25	 PUM+J	1	1,25
 RECORTES CERO	0	0				
 PACMA	0	0	0	 PACMA	0	0
 SUMAR	0	0				
 PCTE	0	0	0	 PCTE	0	0









2023	Comparado con 10 N - 2019			
	Votos	%	Votos	%
Participación	39	79,59 + 3,67%	41	75,92
Abstención	10	20,40 - 3,67%	13	24,07
Votos válidos	39	100 0%	41	100,00
A candidatura	39	100 0%	41	100,00
En blanco	0	0 0%	0	0,00
Votos nulos	0	0 0%	0	0,00

2023			Comparado con 10 N - 2019			
Candidaturas	Votos	%	Candidaturas	Votos	%	
 PP	21	53,84	-2,25	 PP	23	56,09
 PSOE	8	20,51	+ 5,88	 PSOE	6	14,63
 SY	4	10,25				
 VOX	4	10,25	-4,38	 VOX	6	14,63
 SUMAR	2	5,12				
 FO	0	0				
 PUM+J	0	0	0	 PUM+J	0	0
 RECORTES CERO	0	0				
 PACMA	0	0	0	 PACMA	0	0
 PCTE	0	0	0	 PCTE	0	0

2023	Comparado con 10 N - 2019			
	Votos	%	Votos	%
Participación	69	92 +16,68%	58	75,32
Abstención	6	8 -16,67%	19	24,67
Votos válidos	69	100 0%	58	100,00
A candidatura	69	100 0%	58	100,00
En blanco	0	0 0%	0	0,00
Votos nulos	0	0 0%	0	0,00

2023	Comparado con 10 N - 2019					
Candidaturas	Votos	%		Candidaturas	Votos	%
 PP	31	44,92	-6,80	 PP	30	51,72
 SY	21	30,43				
 PSOE	10	14,49	-1,02	 PSOE	9	15,51
 VOX	6	8,69	-8,55	 VOX	10	17,24
 SUMAR	1	1,44				
 FO	0	0				
 PUM+J	0	0	0	 PUM+J	0	0
 RECORTES CERO	0	0				
 PACMA	0	0	0	 PACMA	0	0
 PCTE	0	0	-1,72	 PCTE	1	1,72

2023			Comparado con 10 N - 2019		
	Votos	%	Votos	%	
Participación	16	88,88 + 17,46%	15	71,42	
Abstención	2	11,11 -17,46%	6	28,57	
Votos válidos	16	100 + 6,67%	14	93,33	
A candidatura	16	100 0%	14	100,00	
En blanco	0	0 0%	0	0,00	
Votos nulos	0	0 -6,66%	1	6,66	

2023					Comparado con 10 N - 2019				
Candidaturas	Votos	%			Candidaturas	Votos	%		
 PP	11	68,75	+ 4,47		 PP	9	64,28		
 PSOE	3	18,75	+ 4,47		 PSOE	2	14,28		
 VOX	1	6,25	-8,03		 VOX	2	14,28		
 SUMAR	1	6,25							
 FO	0	0							
 PUM+J	0	0	0		 PUM+J	0	0		
 SY	0	0							
 RECORTES CERO	0	0							
 PACMA	0	0	0		 PACMA	0	0		
 PCTE	0	0	0		 PCTE	0	0		

2023	Comparado con 10 N - 2019			
	Votos	%	Votos	%
Participación	12	80 + 11,25%	11	68,75
Abstención	3	20 -11,25%	5	31,25
Votos válidos	12	100 0%	11	100,00
A candidatura	12	100 0%	11	100,00
En blanco	0	0 0%	0	0,00
Votos nulos	0	0 0%	0	0,00

2023				Comparado con 10 N - 2019		
Candidaturas	Votos	%		Candidaturas	Votos	%
 PP	5	41,66	+ 5,30	 PP	4	36,36
 PSOE	4	33,33	+ 6,06	 PSOE	3	27,27
 SY	3	25				
 FO	0	0				
 PUM+J	0	0	0	 PUM+J	0	0
 VOX	0	0	-27,27	 VOX	3	27,27
 RECORTES CERO	0	0				
 PACMA	0	0	0	 PACMA	0	0
 SUMAR	0	0				
 PCTE	0	0	0	 PCTE	0	0

2023	Comparado con 10 N - 2019			
	Votos	%	Votos	%
Participación	21	87,50 + 11,64%	22	75,86
Abstención	3	12,50 -11,63%	7	24,13
Votos válidos	21	100 0%	22	100,00
A candidatura	21	100 0%	22	100,00
En blanco	0	0 0%	0	0,00
Votos nulos	0	0 0%	0	0,00

2023				Comparado con 10 N - 2019		
Candidaturas	Votos	%		Candidaturas	Votos	%
 PP	7	33,33	+ 10,61	 PP	5	22,72
 PSOE	6	28,57	-3,24	 PSOE	7	31,81
 SY	6	28,57				
 VOX	2	9,52	-22,29	 VOX	7	31,81
 FO	0	0				
 PUM+J	0	0	0	 PUM+J	0	0
 RECORTES CERO	0	0				
 PACMA	0	0	0	 PACMA	0	0
 SUMAR	0	0				
 PCTE	0	0	0	 PCTE	0	0

2023	Comparado con 10 N - 2019			
	Votos	%	Votos	%
Participación	27	90 + 25,30%	22	64,70
Abstención	3	10 -25,29%	12	35,29
Votos válidos	27	100 0%	22	100,00
A candidatura	27	100 + 9,10%	20	90,90
En blanco	0	0 -9,09%	2	9,09
Votos nulos	0	0 0%	0	0,00

2023			Comparado con 10 N - 2019			
Candidaturas	Votos	%	Candidaturas	Votos	%	
 PSOE	15	55,55	+ 5,55	 PSOE	11	50
 SY	7	25,92				
 PP	4	14,81	-12,46	 PP	6	27,27
 VOX	1	3,70	-0,84	 VOX	1	4,54
 FO	0	0				
 PUM+J	0	0	0	 PUM+J	0	0
 RECORTES CERO	0	0				
 PACMA	0	0	0	 PACMA	0	0
 SUMAR	0	0				
 PCTE	0	0	-4,54	 PCTE	1	4,54

2023	Comparado con 10 N - 2019			
	Votos	%	Votos	%
Participación	20	76,92 + 12,41%	20	64,51
Abstención	6	23,07 -12,41%	11	35,48
Votos válidos	20	100 0%	20	100,00
A candidatura	20	100 0%	20	100,00
En blanco	0	0 0%	0	0,00
Votos nulos	0	0 0%	0	0,00

2023				Comparado con 10 N - 2019		
Candidaturas	Votos	%		Candidaturas	Votos	%
 PP	10	50	+ 10	 PP	8	40
 SY	6	30				
 PSOE	2	10	-5	 PSOE	3	15
 VOX	2	10	-15	 VOX	5	25
 FO	0	0				
 PUM+J	0	0	0	 PUM+J	0	0
 RECORTES CERO	0	0				
 PACMA	0	0	0	 PACMA	0	0
 SUMAR	0	0				
 PCTE	0	0	0	 PCTE	0	0


2023	Comparado con 10 N - 2019			
	Votos	%	Votos	%
Participación	15	71,42 + 6,42%	13	65,00
Abstención	6	28,57 -6,43%	7	35,00
Votos válidos	15	100 0%	13	100,00
A candidatura	15	100 0%	13	100,00
En blanco	0	0 0%	0	0,00
Votos nulos	0	0 0%	0	0,00

2023	Comparado con 10 N - 2019					
Candidaturas	Votos	%		Candidaturas	Votos	%
 SY	6	40				
 PP	5	33,33	-12,82	 PP	6	46,15
 SUMAR	2	13,33				
 PSOE	1	6,66	-16,41	 PSOE	3	23,07
 VOX	1	6,66	-8,72	 VOX	2	15,38
 FO	0	0				
 PUM+J	0	0	0	 PUM+J	0	0
 RECORTES CERO	0	0				
 PACMA	0	0	0	 PACMA	0	0
 PCTE	0	0	0	 PCTE	0	0

2023	Comparado con 10 N - 2019			
	Votos	%	Votos	%
Participación	114	83,21 + 7,64%	99	75,57
Abstención	23	16,78 - 7,64%	32	24,42
Votos válidos	112	98,24 + 1,28%	96	96,96
A candidatura	112	100 + 1,05%	95	98,95
En blanco	0	0 - 1,04%	1	1,04
Votos nulos	2	1,75 - 1,28%	3	3,03

2023	Comparado con 10 N - 2019					
Candidaturas	Votos	%		Candidaturas	Votos	%
 PSOE	45	40,17	-10,87	 PSOE	49	51,04
 PP	26	23,21	-0,74	 PP	23	23,95
 SY	19	16,96				
 VOX	15	13,39	-2,23	 VOX	15	15,62
 SUMAR	6	5,35				
 PACMA	1	0,89	+ 0,89	 PACMA	0	0
 FO	0	0				
 PUM+J	0	0	0	 PUM+J	0	0
 RECORTES CERO	0	0				
 PCTE	0	0	0	 PCTE	0	0

2023	Comparado con 10 N - 2019			
	Votos	%	Votos	%
Participación	89	74,16 + 0,15%	94	74,01
Abstención	31	25,83 -0,15%	33	25,98
Votos válidos	89	100 0%	94	100,00
A candidatura	89	100 + 1,07%	93	98,93
En blanco	0	0 -1,06%	1	1,06
Votos nulos	0	0 0%	0	0,00

2023	Comparado con 10 N - 2019					
Candidaturas	Votos	%		Candidaturas	Votos	%
 PP	61	68,53	+ 23,85	 PP	42	44,68
 PSOE	12	13,48	-4,60	 PSOE	17	18,08
 VOX	9	10,11	-7,97	 VOX	17	18,08
 SY	5	5,61				
 SUMAR	2	2,24				
 FO	0	0				
 PUM+J	0	0	0	 PUM+J	0	0
 RECORTES CERO	0	0				
 PACMA	0	0	0	 PACMA	0	0
 PCTE	0	0	0	 PCTE	0	0







2023	Comparado con 10 N - 2019			
	Votos	%	Votos	%
Participación	390	75,87 + 9,40%	345	66,47
Abstención	124	24,12 -9,40%	174	33,52
Votos válidos	390	100 + 1,16%	341	98,84
A candidatura	390	100 + 0,88%	338	99,12
En blanco	0	0 -0,87%	3	0,87
Votos nulos	0	0 -1,15%	4	1,15

2023	Comparado con 10 N - 2019					
Candidaturas	Votos	%		Candidaturas	Votos	%
 PP	154	39,48	+ 11,04	 PP	97	28,44
 PSOE	89	22,82	-4,45	 PSOE	93	27,27
 SY	85	21,79				
 VOX	45	11,53	-2,83	 VOX	49	14,36
 SUMAR	16	4,10				
 FO	1	0,25				
 PUM+J	0	0	0	 PUM+J	0	0
 RECORTES CERO	0	0				
 PACMA	0	0	-0,29	 PACMA	1	0,29
 PCTE	0	0	-0,29	 PCTE	1	0,29

2023			Comparado con 10 N - 2019	
	Votos	%	Votos	%
Participación	2.856	70,50 + 5,02%	2.732	65,48
Abstención	1.195	29,49 -5,02%	1.440	34,51
Votos válidos	2.834	99,22 + 0,91%	2.686	98,31
A candidatura	2.820	99,50 + 0,81%	2.651	98,69
En blanco	14	0,49 -0,81%	35	1,30
Votos nulos	22	0,77 -0,91%	46	1,68

2023			Comparado con 10 N - 2019			
Candidaturas	Votos	%		Candidaturas	Votos	%
 PP	1.058	37,33	+ 9	 PP	761	28,33
 PSOE	933	32,92	-3,19	 PSOE	970	36,11
 SY	502	17,71				
 VOX	247	8,71	-4,24	 VOX	348	12,95
 SUMAR	71	2,50				
 PCTE	4	0,14	+ 0,11	 PCTE	1	0,03
 FO	2	0,07				
 PACMA	2	0,07	-0,45	 PACMA	14	0,52
 PUM+J	1	0,03	-0,23	 PUM+J	7	0,26
 RECORTES CERO	0	0				










2023	Comparado con 10 N - 2019			
	Votos	%	Votos	%
Participación	45	73,77 + 3,01%	46	70,76
Abstención	16	26,22 -3,01%	19	29,23
Votos válidos	44	97,77 -0,05%	45	97,82
A candidatura	44	100 + 4,45%	43	95,55
En blanco	0	0 -4,44%	2	4,44
Votos nulos	1	2,22 + 0,05%	1	2,17

2023			Comparado con 10 N - 2019			
Candidaturas	Votos	%	Candidaturas	Votos	%	
 PP	22	50	-5,55	 PP	25	55,55
 PSOE	7	15,90	-1,87	 PSOE	8	17,77
 SY	7	15,90				
 VOX	7	15,90	+ 4,79	 VOX	5	11,11
 SUMAR	1	2,27				
 FO	0	0				
 PUM+J	0	0	0	 PUM+J	0	0
 RECORTES CERO	0	0				
 PACMA	0	0	0	 PACMA	0	0
 PCTE	0	0	0	 PCTE	0	0

2023	Comparado con 10 N - 2019				
	Votos	%		Votos	%
Participación	151	78,23	+ 6,88%	147	71,35
Abstención	42	21,76	-6,88%	59	28,64
Votos válidos	149	98,67	-0,64%	146	99,31
A candidatura	146	97,98	+ 2,09%	140	95,89
En blanco	3	2,01	-2,09%	6	4,10
Votos nulos	2	1,32	+ 0,64%	1	0,68

2023				Comparado con 10 N - 2019		
Candidaturas	Votos	%		Candidaturas	Votos	%
 PP	67	44,96	+ 3,18	 PP	61	41,78
 SY	37	24,83				
 VOX	20	13,42	-12,60	 VOX	38	26,02
 PSOE	19	12,75	-2,31	 PSOE	22	15,06
 SUMAR	2	1,34				
 PACMA	1	0,67	+ 0,67	 PACMA	0	0
 FO	0	0				
 PUM+J	0	0	0	 PUM+J	0	0
 RECORTES CERO	0	0				
 PCTE	0	0	0	 PCTE	0	0


2023	Comparado con 10 N - 2019			
	Votos	%	Votos	%
Participación	49	92,45 + 8,24%	48	84,21
Abstención	4	7,54 - 8,24%	9	15,78
Votos válidos	48	97,95 - 2,05%	48	100,00
A candidatura	47	97,91 - 2,09%	48	100,00
En blanco	1	2,08 + 2,08%	0	0,00
Votos nulos	1	2,04 + 2,04%	0	0,00

2023	Comparado con 10 N - 2019					
Candidaturas	Votos	%		Candidaturas	Votos	%
 PP	31	64,58	+ 8,33	 PP	27	56,25
 PSOE	9	18,75	0	 PSOE	9	18,75
 VOX	5	10,41	- 6,25	 VOX	8	16,66
 SY	2	4,16				
 FO	0	0				
 PUM+J	0	0	0	 PUM+J	0	0
 RECORTES CERO	0	0				
 PACMA	0	0	0	 PACMA	0	0
 SUMAR	0	0				
 PCTE	0	0	0	 PCTE	0	0

2023	Comparado con 10 N - 2019			
	Votos	%	Votos	%
Participación	64	79,01 + 2,82%	64	76,19
Abstención	17	20,98 -2,82%	20	23,80
Votos válidos	64	100 + 3,13%	62	96,87
A candidatura	64	100 + 1,62%	61	98,38
En blanco	0	0 -1,61%	1	1,61
Votos nulos	0	0 -3,12%	2	3,12

2023	Comparado con 10 N - 2019					
	Candidaturas	Votos	%	Candidaturas	Votos	%
 PP	32	50	+ 8,07	 PP	26	41,93
 SY	12	18,75				
 PSOE	9	14,06	-14,97	 PSOE	18	29,03
 VOX	9	14,06	-0,45	 VOX	9	14,51
 SUMAR	2	3,12				
 FO	0	0				
 PUM+J	0	0	0	 PUM+J	0	0
 RECORTES CERO	0	0				
 PACMA	0	0	0	 PACMA	0	0
 PCTE	0	0	0	 PCTE	0	0















2023	Comparado con 10 N - 2019			
	Votos	%	Votos	%
Participación	830	72,48 + 6,62%	741	65,86
Abstención	315	27,51 - 6,62%	384	34,13
Votos válidos	825	99,39 + 0,61%	732	98,78
A candidatura	823	99,75 + 1,39%	720	98,36
En blanco	2	0,24 - 1,39%	12	1,63
Votos nulos	5	0,60 - 0,61%	9	1,21

2023	Comparado con 10 N - 2019					
Candidaturas	Votos	%		Candidaturas	Votos	%
 PP	304	36,84	+ 4,33	 PP	238	32,51
 PSOE	298	36,12	- 1,85	 PSOE	278	37,97
 VOX	102	12,36	- 2,80	 VOX	111	15,16
 SY	84	10,18				
 SUMAR	29	3,51				
 PACMA	4	0,48	- 0,06	 PACMA	4	0,54
 PCTE	2	0,24	+ 0,24	 PCTE	0	0
 FO	0	0				
 PUM+J	0	0	- 0,13	 PUM+J	1	0,13
 RECORTES CERO	0	0				

2023	Comparado con 10 N - 2019				
	Votos	%		Votos	%
Participación	29	80,55	-8,73%	25	89,28
Abstención	7	19,44	+8,73%	3	10,71
Votos válidos	29	100	0%	25	100,00
A candidatura	29	100	0%	25	100,00
En blanco	0	0	0%	0	0,00
Votos nulos	0	0	0%	0	0,00

2023	Comparado con 10 N - 2019					
Candidaturas	Votos	%		Candidaturas	Votos	%
 PP	17	58,62	+22,62	 PP	9	36
 SY	9	31,03				
 PSOE	3	10,34	-21,66	 PSOE	8	32
 FO	0	0				
 PUM+J	0	0	0	 PUM+J	0	0
 VOX	0	0	-8	 VOX	2	8
 RECORTES CERO	0	0				
 PACMA	0	0	0	 PACMA	0	0
 SUMAR	0	0				
 PCTE	0	0	0	 PCTE	0	0

2023	Comparado con 10 N - 2019			
	Votos	%	Votos	%
Participación	59	80,82 +14,16%	48	66,66
Abstención	14	19,17 -14,16%	24	33,33
Votos válidos	59	100 +2,09%	47	97,91
A candidatura	59	100 +2,13%	46	97,87
En blanco	0	0 -2,12%	1	2,12
Votos nulos	0	0 -2,08%	1	2,08

2023	Comparado con 10 N - 2019					
Candidaturas	Votos	%		Candidaturas	Votos	%
 PP	23	38,98	-3,57	 PP	20	42,55
 PSOE	21	35,59	-0,58	 PSOE	17	36,17
 VOX	6	10,16	-2,60	 VOX	6	12,76
 SY	5	8,47				
 SUMAR	4	6,77				
 FO	0	0				
 PUM+J	0	0	0	 PUM+J	0	0
 RECORTES CERO	0	0				
 PACMA	0	0	0	 PACMA	0	0
 PCTE	0	0	0	 PCTE	0	0

2023	Comparado con 10 N - 2019			
	Votos	%	Votos	%
Participación	70	83,33 + 7,33%	57	76,00
Abstención	14	16,66 - 7,34%	18	24,00
Votos válidos	69	98,57 + 0,33%	56	98,24
A candidatura	69	100 0%	56	100,00
En blanco	0	0 0%	0	0,00
Votos nulos	1	1,42 - 0,33%	1	1,75

2023	Comparado con 10 N - 2019					
Candidaturas	Votos	%		Candidaturas	Votos	%
 PSOE	27	39,13	+ 1,63	 PSOE	21	37,50
 PP	19	27,53	+ 2,53	 PP	14	25
 SY	11	15,94				
 VOX	6	8,69	- 9,16	 VOX	10	17,85
 SUMAR	5	7,24				
 PACMA	1	1,44	+ 1,44	 PACMA	0	0
 FO	0	0				
 PUM+J	0	0	0	 PUM+J	0	0
 RECORTES CERO	0	0				
 PCTE	0	0	0	 PCTE	0	0

2023	Comparado con 10 N - 2019			
	Votos	%	Votos	%
Participación	95	76,61 + 4,86%	94	71,75
Abstención	29	23,38 -4,86%	37	28,24
Votos válidos	95	100 0%	94	100,00
A candidatura	95	100 + 4,26%	90	95,74
En blanco	0	0 -4,25%	4	4,25
Votos nulos	0	0 0%	0	0,00

2023	Comparado con 10 N - 2019					
Candidaturas	Votos	%		Candidaturas	Votos	%
 PP	65	68,42	+ 12,04	 PP	53	56,38
 PSOE	15	15,78	+ 0,89	 PSOE	14	14,89
 SY	7	7,36				
 VOX	4	4,21	-7,49	 VOX	11	11,70
 SUMAR	4	4,21				
 FO	0	0				
 PUM+J	0	0	0	 PUM+J	0	0
 RECORTES CERO	0	0				
 PACMA	0	0	0	 PACMA	0	0
 PCTE	0	0	0	 PCTE	0	0


2023	Comparado con 10 N - 2019			
	Votos	%	Votos	%
Participación	76	82,60 + 6,78%	69	75,82
Abstención	16	17,39 -6,78%	22	24,17
Votos válidos	75	98,68 -1,32%	69	100,00
A candidatura	75	100 + 2,90%	67	97,10
En blanco	0	0 -2,89%	2	2,89
Votos nulos	1	1,31 + 1,31%	0	0,00

2023	Comparado con 10 N - 2019					
Candidaturas	Votos	%		Candidaturas	Votos	%
 PP	48	64	+ 10,38	 PP	37	53,62
 SY	12	16				
 PSOE	8	10,66	+ 6,32	 PSOE	3	4,34
 VOX	7	9,33	-9,51	 VOX	13	18,84
 FO	0	0				
 PUM+J	0	0	-1,44	 PUM+J	1	1,44
 RECORTES CERO	0	0				
 PACMA	0	0	0	 PACMA	0	0
 SUMAR	0	0				
 PCTE	0	0	0	 PCTE	0	0

















2023	Comparado con 10 N - 2019			
	Votos	%	Votos	%
Participación	16	69,56 + 1,56%	17	68,00
Abstención	7	30,43 -1,57%	8	32,00
Votos válidos	16	100 0%	17	100,00
A candidatura	16	100 + 5,89%	16	94,11
En blanco	0	0 -5,88%	1	5,88
Votos nulos	0	0 0%	0	0,00

2023				Comparado con 10 N - 2019		
Candidaturas	Votos	%		Candidaturas	Votos	%
 PP	7	43,75	-20,95	 PP	11	64,70
 SY	7	43,75				
 PSOE	1	6,25	+ 0,37	 PSOE	1	5,88
 VOX	1	6,25	-5,51	 VOX	2	11,76
 FO	0	0				
 PUM+J	0	0	0	 PUM+J	0	0
 RECORTES CERO	0	0				
 PACMA	0	0	0	 PACMA	0	0
 SUMAR	0	0				
 PCTE	0	0	0	 PCTE	0	0



2023	Comparado con 10 N - 2019			
	Votos	%	Votos	%
Participación	112	86,15 +16,59%	96	69,56
Abstención	18	13,84 -16,59%	42	30,43
Votos válidos	112	100 0%	96	100,00
A candidatura	112	100 0%	96	100,00
En blanco	0	0 0%	0	0,00
Votos nulos	0	0 0%	0	0,00

2023	Comparado con 10 N - 2019					
Candidaturas	Votos	%		Candidaturas	Votos	%
 PP	52	46,42	-0,45	 PP	45	46,87
 PSOE	30	26,78	-4,47	 PSOE	30	31,25
 SY	17	15,17				
 VOX	9	8,03	-3,42	 VOX	11	11,45
 SUMAR	3	2,67				
 FO	1	0,89				
 PUM+J	0	0	0	 PUM+J	0	0
 RECORTES CERO	0	0				
 PACMA	0	0	0	 PACMA	0	0
 PCTE	0	0	-1,04	 PCTE	1	1,04

2023			Comparado con 10 N - 2019	
	Votos	%	Votos	%
Participación	48	87,27 -8,73%	48	96,00
Abstención	7	12,72 + 8,72%	2	4,00
Votos válidos	48	100 0%	48	100,00
A candidatura	47	97,91 + 2,08%	46	95,83
En blanco	1	2,08 -2,08%	2	4,16
Votos nulos	0	0 0%	0	0,00

2023				Comparado con 10 N - 2019		
Candidaturas	Votos	%		Candidaturas	Votos	%
 PP	26	54,16	0	 PP	26	54,16
 PSOE	9	18,75	-10,41	 PSOE	14	29,16
 VOX	8	16,66	+ 8,33	 VOX	4	8,33
 SY	2	4,16				
 SUMAR	2	4,16				
 FO	0	0				
 PUM+J	0	0	0	 PUM+J	0	0
 RECORTES CERO	0	0				
 PACMA	0	0	0	 PACMA	0	0
 PCTE	0	0	0	 PCTE	0	0

2023	Comparado con 10 N - 2019			
	Votos	%	Votos	%
Participación	33	82,50 + 21,53%	25	60,97
Abstención	7	17,50 -21,52%	16	39,02
Votos válidos	33	100 0%	25	100,00
A candidatura	33	100 0%	25	100,00
En blanco	0	0 0%	0	0,00
Votos nulos	0	0 0%	0	0,00

2023	Comparado con 10 N - 2019					
Candidaturas	Votos	%		Candidaturas	Votos	%
 PSOE	11	33,33	-2,67	 PSOE	9	36
 PP	11	33,33	+ 5,33	 PP	7	28
 VOX	5	15,15	-0,85	 VOX	4	16
 SY	3	9,09				
 SUMAR	3	9,09				
 FO	0	0				
 PUM+J	0	0	-4	 PUM+J	1	4
 RECORTES CERO	0	0				
 PACMA	0	0	0	 PACMA	0	0
 PCTE	0	0	0	 PCTE	0	0

2023	Comparado con 10 N - 2019			
	Votos	%	Votos	%
Participación	527	75,60 + 12,04%	464	63,56
Abstención	170	24,39 -12,04%	266	36,43
Votos válidos	524	99,43 + 0,30%	460	99,13
A candidatura	522	99,61 + 0,27%	457	99,34
En blanco	2	0,38 -0,27%	3	0,65
Votos nulos	3	0,56 -0,30%	4	0,86

2023	Comparado con 10 N - 2019					
Candidaturas	Votos	%		Candidaturas	Votos	%
 PP	223	42,55	+ 4,51	 PP	175	38,04
 PSOE	155	29,58	-5,42	 PSOE	161	35
 SY	89	16,98				
 VOX	43	8,20	-5,93	 VOX	65	14,13
 SUMAR	9	1,71				
 PACMA	2	0,38	-0,05	 PACMA	2	0,43
 FO	1	0,19				
 PUM+J	0	0	0	 PUM+J	0	0
 RECORTES CERO	0	0				
 PCTE	0	0	-0,43	 PCTE	2	0,43

















2023			Comparado con 10 N - 2019	
	Votos	%	Votos	%
Participación	38	95 + 12,50%	33	82,50
Abstención	2	5 -12,50%	7	17,50
Votos válidos	37	97,36 + 0,40%	32	96,96
A candidatura	37	100 + 3,13%	31	96,87
En blanco	0	0 -3,12%	1	3,12
Votos nulos	1	2,63 -0,40%	1	3,03

2023					Comparado con 10 N - 2019				
Candidaturas	Votos	%			Candidaturas	Votos	%		
 SY	16	43,24							
 PSOE	9	24,32		-16,30	 PSOE	13	40,62		
 PP	7	18,91		+ 12,66	 PP	2	6,25		
 SUMAR	3	8,10							
 VOX	2	5,40		-3,97	 VOX	3	9,37		
 FO	0	0							
 PUM+J	0	0		0	 PUM+J	0	0		
 RECORTES CERO	0	0							
 PACMA	0	0		0	 PACMA	0	0		
 PCTE	0	0		0	 PCTE	0	0		

2023	Comparado con 10 N - 2019			
	Votos	%	Votos	%
Participación	20	76,92 + 30,50%	13	46,42
Abstención	6	23,07 -30,50%	15	53,57
Votos válidos	20	100 0%	13	100,00
A candidatura	20	100 + 15,39%	11	84,61
En blanco	0	0 -15,38%	2	15,38
Votos nulos	0	0 0%	0	0,00

2023				Comparado con 10 N - 2019		
Candidaturas	Votos	%		Candidaturas	Votos	%
 PP	13	65	+ 3,47	 PP	8	61,53
 PSOE	3	15	-8,07	 PSOE	3	23,07
 VOX	3	15	+ 15	 VOX	0	0
 SY	1	5				
 FO	0	0				
 PUM+J	0	0	0	 PUM+J	0	0
 RECORTES CERO	0	0				
 PACMA	0	0	0	 PACMA	0	0
 SUMAR	0	0				
 PCTE	0	0	0	 PCTE	0	0

2023	Comparado con 10 N - 2019			
	Votos	%	Votos	%
Participación	25	86,20 + 19,54%	22	66,66
Abstención	4	13,79 -19,54%	11	33,33
Votos válidos	25	100 0%	22	100,00
A candidatura	25	100 + 4,55%	21	95,45
En blanco	0	0 -4,54%	1	4,54
Votos nulos	0	0 0%	0	0,00

2023	Comparado con 10 N - 2019					
Candidaturas	Votos	%		Candidaturas	Votos	%
 PP	15	60	-17,27	 PP	17	77,27
 SY	4	16				
 SUMAR	4	16				
 PSOE	2	8	+ 3,46	 PSOE	1	4,54
 FO	0	0				
 PUM+J	0	0	0	 PUM+J	0	0
 VOX	0	0	-4,54	 VOX	1	4,54
 RECORTES CERO	0	0				
 PACMA	0	0	0	 PACMA	0	0
 PCTE	0	0	0	 PCTE	0	0




2023	Comparado con 10 N - 2019			
	Votos	%	Votos	%
Participación	132	67,69 + 1,03%	144	66,66
Abstención	63	32,30 -1,03%	72	33,33
Votos válidos	132	100 + 2,09%	141	97,91
A candidatura	132	100 + 0,71%	140	99,29
En blanco	0	0 -0,70%	1	0,70
Votos nulos	0	0 -2,08%	3	2,08

2023			Comparado con 10 N - 2019			
Candidaturas	Votos	%	Candidaturas	Votos	%	
 PSOE	53	40,15	+ 4,69	 PSOE	50	35,46
 PP	37	28,03	+ 1,79	 PP	37	26,24
 SUMAR	15	11,36				
 VOX	14	10,60	-4,29	 VOX	21	14,89
 SY	11	8,33				
 PUM+J	1	0,75	+ 0,75	 PUM+J	0	0
 RECORTES CERO	1	0,75				
 FO	0	0				
 PACMA	0	0	0	 PACMA	0	0
 PCTE	0	0	0	 PCTE	0	0

2023	Comparado con 10 N - 2019			
	Votos	%	Votos	%
Participación	24	85,71 +11,52%	23	74,19
Abstención	4	14,28 -11,52%	8	25,80
Votos válidos	24	100 0%	23	100,00
A candidatura	24	100 0%	23	100,00
En blanco	0	0 0%	0	0,00
Votos nulos	0	0 0%	0	0,00

2023				Comparado con 10 N - 2019		
Candidaturas	Votos	%		Candidaturas	Votos	%
 PP	10	41,66	-1,81	 PP	10	43,47
 SY	8	33,33				
 PSOE	3	12,50	-9,23	 PSOE	5	21,73
 VOX	3	12,50	-0,54	 VOX	3	13,04
 FO	0	0				
 PUM+J	0	0	0	 PUM+J	0	0
 RECORTES CERO	0	0				
 PACMA	0	0	0	 PACMA	0	0
 SUMAR	0	0				
 PCTE	0	0	0	 PCTE	0	0

2023	Comparado con 10 N - 2019			
	Votos	%	Votos	%
Participación	53	85,48 + 6,24%	42	79,24
Abstención	9	14,51 -6,24%	11	20,75
Votos válidos	53	100 + 2,39%	41	97,61
A candidatura	52	98,11 + 0,55%	40	97,56
En blanco	1	1,88 -0,55%	1	2,43
Votos nulos	0	0 -2,38%	1	2,38

2023	Comparado con 10 N - 2019					
Candidaturas	Votos	%		Candidaturas	Votos	%
 PP	21	39,62	+ 0,60	 PP	16	39,02
 VOX	15	28,30	+ 6,35	 VOX	9	21,95
 SY	9	16,98				
 PSOE	6	11,32	-3,31	 PSOE	6	14,63
 SUMAR	1	1,88				
 FO	0	0				
 PUM+J	0	0	0	 PUM+J	0	0
 RECORTES CERO	0	0				
 PACMA	0	0	-2,43	 PACMA	1	2,43
 PCTE	0	0	0	 PCTE	0	0

2023			Comparado con 10 N - 2019	
	Votos	%	Votos	%
Participación	2.748	71,28 + 3,10%	2.602	68,18
Abstención	1.107	28,71 -3,10%	1.214	31,81
Votos válidos	2.729	99,30 + 1,69%	2.540	97,61
A candidatura	2.721	99,70 + 0,61%	2.517	99,09
En blanco	8	0,29 -0,61%	23	0,90
Votos nulos	19	0,69 -1,69%	62	2,38

2023			Comparado con 10 N - 2019			
Candidaturas	Votos	%	Candidaturas	Votos	%	
 PP	1.143	41,88	+ 5,86	 PP	915	36,02
 PSOE	635	23,26	-2,56	 PSOE	656	25,82
 SY	516	18,90				
 VOX	339	12,42	-3,95	 VOX	416	16,37
 SUMAR	73	2,67				
 PACMA	5	0,18	-0,60	 PACMA	20	0,78
 PCTE	5	0,18	+ 0,03	 PCTE	4	0,15
 FO	4	0,14				
 RECORTES CERO	1	0,03				
 PUM+J	0	0	-0,11	 PUM+J	3	0,11



2023	Comparado con 10 N - 2019			
	Votos	%	Votos	%
Participación	45	86,53 + 16,72%	37	69,81
Abstención	7	13,46 -16,72%	16	30,18
Votos válidos	44	97,77 + 3,18%	35	94,59
A candidatura	44	100 + 2,86%	34	97,14
En blanco	0	0 -2,85%	1	2,85
Votos nulos	1	2,22 -3,18%	2	5,40

2023	Comparado con 10 N - 2019					
Candidaturas	Votos	%		Candidaturas	Votos	%
 PP	29	65,90	-5,52	 PP	25	71,42
 VOX	8	18,18	+ 12,47	 VOX	2	5,71
 SY	5	11,36				
 PSOE	1	2,27	-6,30	 PSOE	3	8,57
 SUMAR	1	2,27				
 FO	0	0				
 PUM+J	0	0	0	 PUM+J	0	0
 RECORTES CERO	0	0				
 PACMA	0	0	0	 PACMA	0	0
 PCTE	0	0	0	 PCTE	0	0

2023			Comparado con 10 N - 2019	
	Votos	%	Votos	%
Participación	189	76,82 + 12,72%	175	64,10
Abstención	57	23,17 -12,72%	98	35,89
Votos válidos	189	100 + 0,58%	174	99,42
A candidatura	188	99,47 + 1,77%	170	97,70
En blanco	1	0,52 -1,77%	4	2,29
Votos nulos	0	0 -0,57%	1	0,57

2023					Comparado con 10 N - 2019		
Candidaturas	Votos	%		Candidaturas	Votos	%	
 PP	86	45,50	+ 8,72	 PP	64	36,78	
 PSOE	46	24,33	-4,98	 PSOE	51	29,31	
 SY	39	20,63					
 VOX	17	8,99	-8,82	 VOX	31	17,81	
 FO	0	0					
 PUM+J	0	0	0	 PUM+J	0	0	
 RECORTES CERO	0	0					
 PACMA	0	0	0	 PACMA	0	0	
 SUMAR	0	0					
 PCTE	0	0	0	 PCTE	0	0	

2023	Comparado con 10 N - 2019			
	Votos	%	Votos	%
Participación	36	87,80 + 18,24%	32	69,56
Abstención	5	12,19 -18,24%	14	30,43
Votos válidos	36	100 0%	32	100,00
A candidatura	34	94,44 -5,56%	32	100,00
En blanco	2	5,55 + 5,55%	0	0,00
Votos nulos	0	0 0%	0	0,00

2023	Comparado con 10 N - 2019					
Candidaturas	Votos	%		Candidaturas	Votos	%
 PP	13	36,11	+ 26,74	 PP	3	9,37
 PSOE	11	30,55	+ 2,43	 PSOE	9	28,12
 SUMAR	5	13,88				
 SY	4	11,11				
 VOX	1	2,77	-12,85	 VOX	5	15,62
 FO	0	0				
 PUM+J	0	0	-3,12	 PUM+J	1	3,12
 RECORTES CERO	0	0				
 PACMA	0	0	0	 PACMA	0	0
 PCTE	0	0	0	 PCTE	0	0

2023	Comparado con 10 N - 2019				
	Votos	%		Votos	%
Participación	49	83,05	-3,61%	52	86,66
Abstención	10	16,94	+3,61%	8	13,33
Votos válidos	49	100	0%	52	100,00
A candidatura	49	100	0%	52	100,00
En blanco	0	0	0%	0	0,00
Votos nulos	0	0	0%	0	0,00

2023				Comparado con 10 N - 2019		
Candidaturas	Votos	%		Candidaturas	Votos	%
 PP	21	42,85	-5,22	 PP	25	48,07
 SY	15	30,61				
 PSOE	7	14,28	-3,02	 PSOE	9	17,30
 VOX	6	12,24	-8,91	 VOX	11	21,15
 FO	0	0				
 PUM+J	0	0	0	 PUM+J	0	0
 RECORTES CERO	0	0				
 PACMA	0	0	0	 PACMA	0	0
 SUMAR	0	0				
 PCTE	0	0	0	 PCTE	0	0

2023	Comparado con 10 N - 2019			
	Votos	%	Votos	%
Participación	19	79,16 + 16,20%	17	62,96
Abstención	5	20,83 -16,20%	10	37,03
Votos válidos	19	100 0%	17	100,00
A candidatura	18	94,73 -5,27%	17	100,00
En blanco	1	5,26 + 5,26%	0	0,00
Votos nulos	0	0 0%	0	0,00

2023	Comparado con 10 N - 2019					
Candidaturas	Votos	%		Candidaturas	Votos	%
 PP	15	78,94	+ 43,65	 PP	6	35,29
 PSOE	2	10,52	+ 10,52	 PSOE	0	0
 SY	1	5,26				
 FO	0	0				
 PUM+J	0	0	0	 PUM+J	0	0
 VOX	0	0	-17,64	 VOX	3	17,64
 RECORTES CERO	0	0				
 PACMA	0	0	0	 PACMA	0	0
 SUMAR	0	0				
 PCTE	0	0	0	 PCTE	0	0

2023	Comparado con 10 N - 2019			
	Votos	%	Votos	%
Participación	76	73,07 + 7,33%	71	65,74
Abstención	28	26,92 -7,33%	37	34,25
Votos válidos	76	100 0%	71	100,00
A candidatura	75	98,68 + 0,09%	70	98,59
En blanco	1	1,31 -0,09%	1	1,40
Votos nulos	0	0 0%	0	0,00

2023	Comparado con 10 N - 2019					
Candidaturas	Votos	%		Candidaturas	Votos	%
 PP	43	56,57	-5,40	 PP	44	61,97
 PSOE	11	14,47	-1,02	 PSOE	11	15,49
 VOX	10	13,15	+ 3,30	 VOX	7	9,85
 SY	9	11,84				
 PACMA	1	1,31	+ 1,31	 PACMA	0	0
 PCTE	1	1,31	+ 1,31	 PCTE	0	0
 FO	0	0				
 PUM+J	0	0	0	 PUM+J	0	0
 RECORTES CERO	0	0				
 SUMAR	0	0				

2023	Comparado con 10 N - 2019			
	Votos	%	Votos	%
Participación	13	86,66 + 26,66%	9	60,00
Abstención	2	13,33 -26,67%	6	40,00
Votos válidos	11	84,61 -15,39%	9	100,00
A candidatura	11	100 0%	9	100,00
En blanco	0	0 0%	0	0,00
Votos nulos	2	15,38 + 15,38%	0	0,00

2023	Comparado con 10 N - 2019					
Candidaturas	Votos	%		Candidaturas	Votos	%
 PP	11	100	+ 11,12	 PP	8	88,88
 FO	0	0				
 PSOE	0	0	0	 PSOE	0	0
 PUM+J	0	0	0	 PUM+J	0	0
 SY	0	0				
 VOX	0	0	-11,11	 VOX	1	11,11
 RECORTES CERO	0	0				
 PACMA	0	0	0	 PACMA	0	0
 SUMAR	0	0				
 PCTE	0	0	0	 PCTE	0	0

2023	Comparado con 10 N - 2019				
	Votos	%		Votos	%
Participación	12	85,71	-1,79%	14	87,50
Abstención	2	14,28	+1,78%	2	12,50
Votos válidos	12	100	0%	14	100,00
A candidatura	12	100	0%	14	100,00
En blanco	0	0	0%	0	0,00
Votos nulos	0	0	0%	0	0,00

2023	Comparado con 10 N - 2019					
Candidaturas	Votos	%		Candidaturas	Votos	%
 PP	6	50	-7,14	 PP	8	57,14
 VOX	5	41,66	+13,09	 VOX	4	28,57
 SY	1	8,33				
 FO	0	0				
 PSOE	0	0	0	 PSOE	0	0
 PUM+J	0	0	0	 PUM+J	0	0
 RECORTES CERO	0	0				
 PACMA	0	0	0	 PACMA	0	0
 SUMAR	0	0				
 PCTE	0	0	0	 PCTE	0	0

2023	Comparado con 10 N - 2019			
	Votos	%	Votos	%
Participación	12	70,58 -10,37%	17	80,95
Abstención	5	29,41 +10,37%	4	19,04
Votos válidos	12	100 0%	17	100,00
A candidatura	12	100 0%	17	100,00
En blanco	0	0 0%	0	0,00
Votos nulos	0	0 0%	0	0,00

2023			Comparado con 10 N - 2019			
Candidaturas	Votos	%	Candidaturas	Votos	%	
 PP	11	91,66	+ 15,19	 PP	13	76,47
 VOX	1	8,33	+ 2,45	 VOX	1	5,88
 FO	0	0				
 PSOE	0	0	0	 PSOE	0	0
 PUM+J	0	0	0	 PUM+J	0	0
 SY	0	0				
 RECORTES CERO	0	0				
 PACMA	0	0	0	 PACMA	0	0
 SUMAR	0	0				
 PCTE	0	0	0	 PCTE	0	0






2023			Comparado con 10 N - 2019	
	Votos	%	Votos	%
Participación	15	75 + 8,34%	12	66,66
Abstención	5	25 - 8,33%	6	33,33
Votos válidos	14	93,33 - 6,67%	12	100,00
A candidatura	14	100 0%	12	100,00
En blanco	0	0 0%	0	0,00
Votos nulos	1	6,66 + 6,66%	0	0,00

2023					Comparado con 10 N - 2019		
Candidaturas	Votos	%			Candidaturas	Votos	%
 PSOE	9	64,28	-2,38		 PSOE	8	66,66
 PP	2	14,28	-19,05		 PP	4	33,33
 SY	2	14,28					
 VOX	1	7,14	+ 7,14		 VOX	0	0
 FO	0	0					
 PUM+J	0	0	0		 PUM+J	0	0
 RECORTES CERO	0	0					
 PACMA	0	0	0		 PACMA	0	0
 SUMAR	0	0					
 PCTE	0	0	0		 PCTE	0	0

2023	Comparado con 10 N - 2019			
	Votos	%	Votos	%
Participación	120	83,33 + 11,82%	113	71,51
Abstención	24	16,66 -11,82%	45	28,48
Votos válidos	118	98,33 -1,67%	113	100,00
A candidatura	117	99,15 + 0,04%	112	99,11
En blanco	1	0,84 -0,04%	1	0,88
Votos nulos	2	1,66 + 1,66%	0	0,00

2023			Comparado con 10 N - 2019			
Candidaturas	Votos	%	Candidaturas	Votos	%	
 PP	45	38,13	-1,69	 PP	45	39,82
 PSOE	40	33,89	-8,58	 PSOE	48	42,47
 VOX	16	13,55	+ 2,05	 VOX	13	11,50
 SY	13	11,01				
 SUMAR	3	2,54				
 FO	0	0				
 PUM+J	0	0	0	 PUM+J	0	0
 RECORTES CERO	0	0				
 PACMA	0	0	0	 PACMA	0	0
 PCTE	0	0	0	 PCTE	0	0

2023	Comparado con 10 N - 2019			
	Votos	%	Votos	%
Participación	27	77,14 -12,14%	25	89,28
Abstención	8	22,85 +12,14%	3	10,71
Votos válidos	27	100 +4%	24	96,00
A candidatura	27	100 0%	24	100,00
En blanco	0	0 0%	0	0,00
Votos nulos	0	0 -4%	1	4,00

2023			Comparado con 10 N - 2019			
Candidaturas	Votos	%	Candidaturas	Votos	%	
 PP	16	59,25	-7,41	 PP	16	66,66
 PSOE	4	14,81	+2,31	 PSOE	3	12,50
 SY	3	11,11				
 VOX	2	7,40	-5,10	 VOX	3	12,50
 SUMAR	2	7,40				
 FO	0	0				
 PUM+J	0	0	0	 PUM+J	0	0
 RECORTES CERO	0	0				
 PACMA	0	0	0	 PACMA	0	0
 PCTE	0	0	0	 PCTE	0	0

















2023			Comparado con 10 N - 2019	
	Votos	%	Votos	%
Participación	74	82,22 + 10,38%	74	71,84
Abstención	16	17,77 -10,38%	29	28,15
Votos válidos	73	98,64 + 1,35%	72	97,29
A candidatura	73	100 + 1,39%	71	98,61
En blanco	0	0 -1,38%	1	1,38
Votos nulos	1	1,35 -1,35%	2	2,70

2023					Comparado con 10 N - 2019		
Candidaturas	Votos	%		Candidaturas	Votos	%	
 PP	49	67,12	+ 8,79	 PP	42	58,33	
 PSOE	11	15,06	-4,38	 PSOE	14	19,44	
 SY	10	13,69					
 VOX	3	4,10	-8,40	 VOX	9	12,50	
 FO	0	0					
 PUM+J	0	0	0	 PUM+J	0	0	
 RECORTES CERO	0	0					
 PACMA	0	0	0	 PACMA	0	0	
 SUMAR	0	0					
 PCTE	0	0	0	 PCTE	0	0	

2023	Comparado con 10 N - 2019			
	Votos	%	Votos	%
Participación	85	70,24 + 21,97%	70	48,27
Abstención	36	29,75 -21,97%	75	51,72
Votos válidos	85	100 0%	70	100,00
A candidatura	85	100 0%	70	100,00
En blanco	0	0 0%	0	0,00
Votos nulos	0	0 0%	0	0,00

2023	Comparado con 10 N - 2019					
Candidaturas	Votos	%		Candidaturas	Votos	%
 PP	51	60	+ 4,29	 PP	39	55,71
 PSOE	18	21,17	-0,25	 PSOE	15	21,42
 SY	7	8,23				
 VOX	6	7,05	-5,80	 VOX	9	12,85
 FO	1	1,17				
 PACMA	1	1,17	+ 1,17	 PACMA	0	0
 SUMAR	1	1,17				
 PUM+J	0	0	0	 PUM+J	0	0
 RECORTES CERO	0	0				
 PCTE	0	0	0	 PCTE	0	0












2023	Comparado con 10 N - 2019			
	Votos	%	Votos	%
Participación	20	83,33 + 13,33%	14	70,00
Abstención	4	16,66 -13,34%	6	30,00
Votos válidos	20	100 0%	14	100,00
A candidatura	19	95 -5%	14	100,00
En blanco	1	5 + 5%	0	0,00
Votos nulos	0	0 0%	0	0,00

2023	Comparado con 10 N - 2019					
Candidaturas	Votos	%		Candidaturas	Votos	%
 PP	9	45	-12,14	 PP	8	57,14
 VOX	6	30	+ 1,43	 VOX	4	28,57
 PSOE	2	10	+ 10	 PSOE	0	0
 SY	2	10				
 FO	0	0				
 PUM+J	0	0	0	 PUM+J	0	0
 RECORTES CERO	0	0				
 PACMA	0	0	0	 PACMA	0	0
 SUMAR	0	0				
 PCTE	0	0	0	 PCTE	0	0

















2023	Comparado con 10 N - 2019			
	Votos	%	Votos	%
Participación	17	62,96 + 5,82%	16	57,14
Abstención	10	37,03 -5,82%	12	42,85
Votos válidos	17	100 + 12,50%	14	87,50
A candidatura	17	100 0%	14	100,00
En blanco	0	0 0%	0	0,00
Votos nulos	0	0 -12,50%	2	12,50

2023	Comparado con 10 N - 2019					
Candidaturas	Votos	%		Candidaturas	Votos	%
 PP	11	64,70	+ 7,56	 PP	8	57,14
 SY	4	23,52				
 PSOE	1	5,88	-15,54	 PSOE	3	21,42
 VOX	1	5,88	-1,26	 VOX	1	7,14
 FO	0	0				
 PUM+J	0	0	0	 PUM+J	0	0
 RECORTES CERO	0	0				
 PACMA	0	0	0	 PACMA	0	0
 SUMAR	0	0				
 PCTE	0	0	0	 PCTE	0	0

2023	Comparado con 10 N - 2019			
	Votos	%	Votos	%
Participación	216	79,12 + 9,50%	188	69,62
Abstención	57	20,87 -9,50%	82	30,37
Votos válidos	216	100 + 1,07%	186	98,93
A candidatura	216	100 + 2,69%	181	97,31
En blanco	0	0 -2,68%	5	2,68
Votos nulos	0	0 -1,06%	2	1,06

2023	Comparado con 10 N - 2019					
Candidaturas	Votos	%		Candidaturas	Votos	%
 PP	84	38,88	+ 3,94	 PP	65	34,94
 PSOE	54	25	-6,72	 PSOE	59	31,72
 SY	49	22,68				
 VOX	20	9,25	-3,11	 VOX	23	12,36
 SUMAR	8	3,70				
 PUM+J	1	0,46	+ 0,46	 PUM+J	0	0
 FO	0	0				
 RECORTES CERO	0	0				
 PACMA	0	0	-0,53	 PACMA	1	0,53
 PCTE	0	0	0	 PCTE	0	0




2023	Comparado con 10 N - 2019			
	Votos	%	Votos	%
Participación	10	71,42 + 21,42%	10	50,00
Abstención	4	28,57 -21,43%	10	50,00
Votos válidos	10	100 0%	10	100,00
A candidatura	10	100 0%	10	100,00
En blanco	0	0 0%	0	0,00
Votos nulos	0	0 0%	0	0,00

2023	Comparado con 10 N - 2019					
Candidaturas	Votos	%		Candidaturas	Votos	%
 PSOE	4	40	0	 PSOE	4	40
 PP	4	40	0	 PP	4	40
 SUMAR	2	20				
 FO	0	0				
 PUM+J	0	0	0	 PUM+J	0	0
 SY	0	0				
 VOX	0	0	0	 VOX	0	0
 RECORTES CERO	0	0				
 PACMA	0	0	0	 PACMA	0	0
 PCTE	0	0	0	 PCTE	0	0

2023	Comparado con 10 N - 2019			
	Votos	%	Votos	%
Participación	35	92,10 + 23,22%	31	68,88
Abstención	3	7,89 -23,22%	14	31,11
Votos válidos	32	91,42 -5,35%	30	96,77
A candidatura	32	100 + 3,34%	29	96,66
En blanco	0	0 -3,33%	1	3,33
Votos nulos	3	8,57 + 5,35%	1	3,22

2023	Comparado con 10 N - 2019					
Candidaturas	Votos	%		Candidaturas	Votos	%
 PP	23	71,87	+ 31,87	 PP	12	40
 PSOE	9	28,12	-18,54	 PSOE	14	46,66
 FO	0	0				
 PUM+J	0	0	0	 PUM+J	0	0
 SY	0	0				
 VOX	0	0	-6,66	 VOX	2	6,66
 RECORTES CERO	0	0				
 PACMA	0	0	0	 PACMA	0	0
 SUMAR	0	0				
 PCTE	0	0	0	 PCTE	0	0

2023	Comparado con 10 N - 2019			
	Votos	%	Votos	%
Participación	56	81,15 + 2,84%	65	78,31
Abstención	13	18,84 - 2,84%	18	21,68
Votos válidos	55	98,21 - 1,79%	65	100,00
A candidatura	55	100 + 1,54%	64	98,46
En blanco	0	0 - 1,53%	1	1,53
Votos nulos	1	1,78 + 1,78%	0	0,00

2023	Comparado con 10 N - 2019					
Candidaturas	Votos	%		Candidaturas	Votos	%
 PSOE	21	38,18	-11,05	 PSOE	32	49,23
 PP	17	30,90	+ 1,67	 PP	19	29,23
 VOX	10	18,18	+ 5,88	 VOX	8	12,30
 SUMAR	5	9,09				
 SY	2	3,63				
 FO	0	0				
 PUM+J	0	0	0	 PUM+J	0	0
 RECORTES CERO	0	0				
 PACMA	0	0	0	 PACMA	0	0
 PCTE	0	0	0	 PCTE	0	0

2023	Comparado con 10 N - 2019			
	Votos	%	Votos	%
Participación	19	95 + 16,74%	18	78,26
Abstención	1	5 -16,73%	5	21,73
Votos válidos	19	100 0%	18	100,00
A candidatura	19	100 + 5,56%	17	94,44
En blanco	0	0 -5,55%	1	5,55
Votos nulos	0	0 0%	0	0,00

2023			Comparado con 10 N - 2019			
Candidaturas	Votos	%	Candidaturas	Votos	%	
 PP	10	52,63	-14,03	 PP	12	66,66
 SY	4	21,05				
 PSOE	2	10,52	-0,59	 PSOE	2	11,11
 VOX	1	5,26	-5,85	 VOX	2	11,11
 PACMA	1	5,26	+ 5,26	 PACMA	0	0
 SUMAR	1	5,26				
 FO	0	0				
 PUM+J	0	0	0	 PUM+J	0	0
 RECORTES CERO	0	0				
 PCTE	0	0	0	 PCTE	0	0

2023			Comparado con 10 N - 2019	
	Votos	%	Votos	%
Participación	57	83,82 + 8,50%	58	75,32
Abstención	11	16,17 -8,50%	19	24,67
Votos válidos	57	100 + 1,73%	57	98,27
A candidatura	56	98,24 -1,76%	57	100,00
En blanco	1	1,75 + 1,75%	0	0,00
Votos nulos	0	0 -1,72%	1	1,72

2023					Comparado con 10 N - 2019		
Candidaturas	Votos	%		Candidaturas	Votos	%	
 PP	28	49,12	+ 7,02	 PP	24	42,10	
 SY	11	19,29					
 PSOE	9	15,78	-1,76	 PSOE	10	17,54	
 VOX	7	12,28	-5,26	 VOX	10	17,54	
 SUMAR	1	1,75					
 FO	0	0					
 PUM+J	0	0	-1,75	 PUM+J	1	1,75	
 RECORTES CERO	0	0					
 PACMA	0	0	0	 PACMA	0	0	
 PCTE	0	0	0	 PCTE	0	0	

2023			Comparado con 10 N - 2019	
	Votos	%	Votos	%
Participación	1.031	71,89 + 11,48%	896	60,41
Abstención	403	28,10 -11,48%	587	39,58
Votos válidos	1.018	98,73 + 0,74%	878	97,99
A candidatura	1.007	98,91 -0,86%	876	99,77
En blanco	11	1,08 + 0,86%	2	0,22
Votos nulos	13	1,26 -0,74%	18	2,00

2023					Comparado con 10 N - 2019		
Candidaturas	Votos	%		Candidaturas	Votos	%	
 PSOE	399	39,19	+ 3,43	 PSOE	314	35,76	
 PP	340	33,39	+ 0,93	 PP	285	32,46	
 SY	116	11,39					
 VOX	105	10,31	-1,19	 VOX	101	11,50	
 SUMAR	44	4,32					
 PACMA	2	0,19	-0,37	 PACMA	5	0,56	
 FO	1	0,09					
 PUM+J	0	0	-0,22	 PUM+J	2	0,22	
 RECORTES CERO	0	0					
 PCTE	0	0	0	 PCTE	0	0	

2023	Comparado con 10 N - 2019			
	Votos	%	Votos	%
Participación	18	78,26 + 4,07%	23	74,19
Abstención	5	21,73 -4,07%	8	25,80
Votos válidos	18	100 0%	23	100,00
A candidatura	18	100 + 4,35%	22	95,65
En blanco	0	0 -4,34%	1	4,34
Votos nulos	0	0 0%	0	0,00

2023	Comparado con 10 N - 2019					
Candidaturas	Votos	%		Candidaturas	Votos	%
 PSOE	7	38,88	-21,98	 PSOE	14	60,86
 PP	6	33,33	+ 11,60	 PP	5	21,73
 SY	2	11,11				
 SUMAR	2	11,11				
 VOX	1	5,55	+ 1,21	 VOX	1	4,34
 FO	0	0				
 PUM+J	0	0	0	 PUM+J	0	0
 RECORTES CERO	0	0				
 PACMA	0	0	0	 PACMA	0	0
 PCTE	0	0	0	 PCTE	0	0




2023			Comparado con 10 N - 2019	
	Votos	%	Votos	%
Participación	109	74,14 +16,28%	92	57,86
Abstención	38	25,85 -16,28%	67	42,13
Votos válidos	108	99,08 -0,92%	92	100,00
A candidatura	108	100 +2,18%	90	97,82
En blanco	0	0 -2,17%	2	2,17
Votos nulos	1	0,91 +0,91%	0	0,00

2023					Comparado con 10 N - 2019				
Candidaturas	Votos	%			Candidaturas	Votos	%		
 PP	50	46,29	-1,53		 PP	44	47,82		
 PSOE	25	23,14	-8,38		 PSOE	29	31,52		
 SY	25	23,14							
 VOX	4	3,70	-4,99		 VOX	8	8,69		
 SUMAR	4	3,70							
 FO	0	0							
 PUM+J	0	0	0		 PUM+J	0	0		
 RECORTES CERO	0	0							
 PACMA	0	0	0		 PACMA	0	0		
 PCTE	0	0	-1,08		 PCTE	1	1,08		













2023	Comparado con 10 N - 2019			
	Votos	%	Votos	%
Participación	56	84,84 + 8,13%	56	76,71
Abstención	10	15,15 - 8,13%	17	23,28
Votos válidos	53	94,64 - 3,57%	55	98,21
A candidatura	53	100 0%	55	100,00
En blanco	0	0 0%	0	0,00
Votos nulos	3	5,35 + 3,57%	1	1,78

2023			Comparado con 10 N - 2019			
Candidaturas	Votos	%	Candidaturas	Votos	%	
 PP	31	58,49	+ 16,68	 PP	23	41,81
 PSOE	10	18,86	+ 2,50	 PSOE	9	16,36
 VOX	7	13,20	- 10,43	 VOX	13	23,63
 SY	4	7,54				
 SUMAR	1	1,88				
 FO	0	0				
 PUM+J	0	0	0	 PUM+J	0	0
 RECORTES CERO	0	0				
 PACMA	0	0	0	 PACMA	0	0
 PCTE	0	0	- 1,81	 PCTE	1	1,81

2023			Comparado con 10 N - 2019		
	Votos	%	Votos	%	
Participación	58	77,33 + 13,23%	50	64,10	
Abstención	17	22,66 -13,23%	28	35,89	
Votos válidos	57	98,27 -1,73%	50	100,00	
A candidatura	56	98,24 + 0,24%	49	98,00	
En blanco	1	1,75 -0,25%	1	2,00	
Votos nulos	1	1,72 + 1,72%	0	0,00	

2023					Comparado con 10 N - 2019				
Candidaturas	Votos	%			Candidaturas	Votos	%		
 PP	34	59,64	+ 1,65		 PP	29	57,99		
 PSOE	12	21,05	+ 1,05		 PSOE	10	20		
 SUMAR	7	12,28							
 SY	3	5,26							
 FO	0	0							
 PUM+J	0	0	0		 PUM+J	0	0		
 VOX	0	0	-8		 VOX	4	8		
 RECORTES CERO	0	0							
 PACMA	0	0	0		 PACMA	0	0		
 PCTE	0	0	0		 PCTE	0	0		

2023	Comparado con 10 N - 2019			
	Votos	%	Votos	%
Participación	133	79,16 + 4,66%	149	74,50
Abstención	35	20,83 -4,67%	51	25,50
Votos válidos	133	100 + 4,03%	143	95,97
A candidatura	133	100 + 1,40%	141	98,60
En blanco	0	0 -1,39%	2	1,39
Votos nulos	0	0 -4,02%	6	4,02

2023				Comparado con 10 N - 2019		
Candidaturas	Votos	%		Candidaturas	Votos	%
 PP	51	38,34	-2,91	 PP	59	41,25
 PSOE	31	23,30	-11,66	 PSOE	50	34,96
 SY	30	22,55				
 VOX	18	13,53	+ 7,94	 VOX	8	5,59
 FO	2	1,50				
 SUMAR	1	0,75				
 PUM+J	0	0	0	 PUM+J	0	0
 RECORTES CERO	0	0				
 PACMA	0	0	0	 PACMA	0	0
 PCTE	0	0	0	 PCTE	0	0

2023			Comparado con 10 N - 2019	
	Votos	%	Votos	%
Participación	740	77,08 + 11,78%	653	65,30
Abstención	220	22,91 -11,78%	347	34,69
Votos válidos	737	99,59 + 1,59%	640	98,00
A candidatura	734	99,59 + 0,38%	635	99,21
En blanco	3	0,40 -0,38%	5	0,78
Votos nulos	3	0,40 -1,59%	13	1,99

2023					Comparado con 10 N - 2019		
Candidaturas	Votos	%		Candidaturas	Votos	%	
 PP	342	46,40	+ 1,40	 PP	288	45	
 PSOE	209	28,35	-2,74	 PSOE	199	31,09	
 SY	93	12,61					
 VOX	65	8,81	-1,19	 VOX	64	10	
 SUMAR	22	2,98					
 PCTE	2	0,27	+ 0,12	 PCTE	1	0,15	
 FO	1	0,13					
 PUM+J	0	0	-0,31	 PUM+J	2	0,31	
 RECORTES CERO	0	0					
 PACMA	0	0	0	 PACMA	0	0	








2023			Comparado con 10 N - 2019	
	Votos	%	Votos	%
Participación	196	80,65 + 8,70%	177	71,95
Abstención	47	19,34 - 8,70%	69	28,04
Votos válidos	196	100 + 1,13%	175	98,87
A candidatura	195	99,48 + 1,20%	172	98,28
En blanco	1	0,51 - 1,20%	3	1,71
Votos nulos	0	0 - 1,12%	2	1,12

2023			Comparado con 10 N - 2019			
Candidaturas	Votos	%		Votos	%	
 PSOE	67	34,18	-9,24	 PSOE	76	43,42
 PP	53	27,04	+ 4,19	 PP	40	22,85
 SY	36	18,36				
 VOX	21	10,71	-5,29	 VOX	28	16
 SUMAR	17	8,67				
 PCTE	1	0,51	-0,06	 PCTE	1	0,57
 FO	0	0				
 PUM+J	0	0	-0,57	 PUM+J	1	0,57
 RECORTES CERO	0	0				
 PACMA	0	0	-1,14	 PACMA	2	1,14




2023	Comparado con 10 N - 2019			
	Votos	%	Votos	%
Participación	17	89,47 + 8,52%	17	80,95
Abstención	2	10,52 -8,52%	4	19,04
Votos válidos	17	100 0%	17	100,00
A candidatura	17	100 + 5,89%	16	94,11
En blanco	0	0 -5,88%	1	5,88
Votos nulos	0	0 0%	0	0,00

2023	Comparado con 10 N - 2019					
Candidaturas	Votos	%		Candidaturas	Votos	%
 PP	15	88,23	+ 5,88	 PP	14	82,35
 SY	2	11,76				
 FO	0	0				
 PSOE	0	0	0	 PSOE	0	0
 PUM+J	0	0	0	 PUM+J	0	0
 VOX	0	0	-5,88	 VOX	1	5,88
 RECORTES CERO	0	0				
 PACMA	0	0	0	 PACMA	0	0
 SUMAR	0	0				
 PCTE	0	0	0	 PCTE	0	0

2023			Comparado con 10 N - 2019	
	Votos	%	Votos	%
Participación	109	76,22 + 5,64%	108	70,58
Abstención	34	23,77 - 5,64%	45	29,41
Votos válidos	108	99,08 - 0,92%	108	100,00
A candidatura	107	99,07 0%	107	99,07
En blanco	1	0,92 0%	1	0,92
Votos nulos	1	0,91 + 0,91%	0	0,00

2023					Comparado con 10 N - 2019		
Candidaturas	Votos	%		Candidaturas	Votos	%	
 PP	40	37,03	-4,63	 PP	45	41,66	
 PSOE	26	24,07	-12,04	 PSOE	39	36,11	
 SY	25	23,14					
 VOX	15	13,88	+ 2,77	 VOX	12	11,11	
 SUMAR	1	0,92					
 FO	0	0					
 PUM+J	0	0	0	 PUM+J	0	0	
 RECORTES CERO	0	0					
 PACMA	0	0	0	 PACMA	0	0	
 PCTE	0	0	0	 PCTE	0	0	

2023	Comparado con 10 N - 2019			
	Votos	%	Votos	%
Participación	94	79,66 + 9,82%	88	69,84
Abstención	24	20,33 -9,82%	38	30,15
Votos válidos	92	97,87 -2,13%	88	100,00
A candidatura	92	100 0%	88	100,00
En blanco	0	0 0%	0	0,00
Votos nulos	2	2,12 + 2,12%	0	0,00

2023	Comparado con 10 N - 2019					
Candidaturas	Votos	%		Candidaturas	Votos	%
 PP	41	44,56	-0,89	 PP	40	45,45
 PSOE	23	25	-5,68	 PSOE	27	30,68
 VOX	14	15,21	+ 0,44	 VOX	13	14,77
 SY	12	13,04				
 SUMAR	2	2,17				
 FO	0	0				
 PUM+J	0	0	0	 PUM+J	0	0
 RECORTES CERO	0	0				
 PACMA	0	0	0	 PACMA	0	0
 PCTE	0	0	0	 PCTE	0	0


2023	Comparado con 10 N - 2019			
	Votos	%	Votos	%
Participación	13	100 0%	8	100,00
Abstención	0	0 0%	0	0,00
Votos válidos	13	100 0%	8	100,00
A candidatura	13	100 0%	8	100,00
En blanco	0	0 0%	0	0,00
Votos nulos	0	0 0%	0	0,00

2023	Comparado con 10 N - 2019					
Candidaturas	Votos	%		Candidaturas	Votos	%
 PP	5	38,46	-24,04	 PP	5	62,50
 SY	5	38,46				
 PSOE	2	15,38	-9,62	 PSOE	2	25
 VOX	1	7,69	+7,69	 VOX	0	0
 FO	0	0				
 PUM+J	0	0	0	 PUM+J	0	0
 RECORTES CERO	0	0				
 PACMA	0	0	0	 PACMA	0	0
 SUMAR	0	0				
 PCTE	0	0	0	 PCTE	0	0

2023			Comparado con 10 N - 2019		
	Votos	%	Votos	%	
Participación	18	85,71 + 8,79%	20	76,92	
Abstención	3	14,28 - 8,79%	6	23,07	
Votos válidos	17	94,44 - 5,56%	20	100,00	
A candidatura	17	100 0%	20	100,00	
En blanco	0	0 0%	0	0,00	
Votos nulos	1	5,55 + 5,55%	0	0,00	

2023					Comparado con 10 N - 2019				
Candidaturas	Votos	%			Candidaturas	Votos	%		
 PP	7	41,17	- 8,83		 PP	10	50		
 VOX	5	29,41	+ 24,41		 VOX	1	5		
 PSOE	4	23,52	- 1,48		 PSOE	5	25		
 SY	1	5,88							
 FO	0	0							
 PUM+J	0	0	0		 PUM+J	0	0		
 RECORTES CERO	0	0							
 PACMA	0	0	0		 PACMA	0	0		
 SUMAR	0	0							
 PCTE	0	0	0		 PCTE	0	0		


2023			Comparado con 10 N - 2019	
	Votos	%	Votos	%
Participación	21	91,30 + 16,30%	15	75,00
Abstención	2	8,69 -16,31%	5	25,00
Votos válidos	21	100 0%	15	100,00
A candidatura	20	95,23 -4,77%	15	100,00
En blanco	1	4,76 + 4,76%	0	0,00
Votos nulos	0	0 0%	0	0,00

2023				Comparado con 10 N - 2019		
Candidaturas	Votos	%		Candidaturas	Votos	%
 PP	12	57,14	-2,86	 PP	9	60
 PSOE	3	14,28	-5,72	 PSOE	3	20
 SY	2	9,52				
 VOX	2	9,52	-3,81	 VOX	2	13,33
 SUMAR	1	4,76				
 FO	0	0				
 PUM+J	0	0	0	 PUM+J	0	0
 RECORTES CERO	0	0				
 PACMA	0	0	0	 PACMA	0	0
 PCTE	0	0	0	 PCTE	0	0


2023			Comparado con 10 N - 2019	
	Votos	%	Votos	%
Participación	118	80,27 + 20,50%	107	59,77
Abstención	29	19,72 -20,50%	72	40,22
Votos válidos	118	100 + 0,94%	106	99,06
A candidatura	118	100 + 1,89%	104	98,11
En blanco	0	0 -1,88%	2	1,88
Votos nulos	0	0 -0,93%	1	0,93

2023					Comparado con 10 N - 2019		
Candidaturas	Votos	%			Candidaturas	Votos	%
 PP	73	61,86	+ 9,03		 PP	56	52,83
 PSOE	21	17,79	-3,90		 PSOE	23	21,69
 SY	15	12,71					
 VOX	7	5,93	-2,56		 VOX	9	8,49
 SUMAR	2	1,69					
 FO	0	0					
 PUM+J	0	0	0		 PUM+J	0	0
 RECORTES CERO	0	0					
 PACMA	0	0	0		 PACMA	0	0
 PCTE	0	0	0		 PCTE	0	0

2023	Comparado con 10 N - 2019			
	Votos	%	Votos	%
Participación	25	78,12 + 20,55%	19	57,57
Abstención	7	21,87 -20,55%	14	42,42
Votos válidos	25	100 0%	19	100,00
A candidatura	25	100 + 5,27%	18	94,73
En blanco	0	0 -5,26%	1	5,26
Votos nulos	0	0 0%	0	0,00

2023	Comparado con 10 N - 2019				
Candidaturas	Votos	%	Candidaturas	Votos	%
 PP	18	72 + 8,85	 PP	12	63,15
 SY	5	20			
 PSOE	2	8 -7,78	 PSOE	3	15,78
 FO	0	0			
 PUM+J	0	0	 PUM+J	0	0
 VOX	0	0 -10,52	 VOX	2	10,52
 RECORTES CERO	0	0			
 PACMA	0	0	 PACMA	0	0
 SUMAR	0	0			
 PCTE	0	0	 PCTE	0	0

2023	Comparado con 10 N - 2019				
	Votos	%		Votos	%
Participación	49	85,96	-2,27%	45	88,23
Abstención	8	14,03	+2,27%	6	11,76
Votos válidos	48	97,95	+4,62%	42	93,33
A candidatura	47	97,91	+0,30%	41	97,61
En blanco	1	2,08	-0,30%	1	2,38
Votos nulos	1	2,04	-4,62%	3	6,66

2023	Comparado con 10 N - 2019					
Candidaturas	Votos	%		Candidaturas	Votos	%
 PSOE	19	39,58	+18,16	 PSOE	9	21,42
 PP	16	33,33	+26,19	 PP	3	7,14
 SY	7	14,58				
 VOX	2	4,16	-10,12	 VOX	6	14,28
 SUMAR	2	4,16				
 FO	1	2,08				
 PUM+J	0	0	0	 PUM+J	0	0
 RECORTES CERO	0	0				
 PACMA	0	0	0	 PACMA	0	0
 PCTE	0	0	0	 PCTE	0	0






2023	Comparado con 10 N - 2019			
	Votos	%	Votos	%
Participación	55	90,16 + 17,58%	45	72,58
Abstención	6	9,83 -17,58%	17	27,41
Votos válidos	55	100 + 2,23%	44	97,77
A candidatura	54	98,18 -1,82%	44	100,00
En blanco	1	1,81 + 1,81%	0	0,00
Votos nulos	0	0 -2,22%	1	2,22

2023	Comparado con 10 N - 2019					
Candidaturas	Votos	%		Candidaturas	Votos	%
 PP	29	52,72	-8,64	 PP	27	61,36
 VOX	11	20	+ 8,64	 VOX	5	11,36
 PSOE	8	14,54	-8,18	 PSOE	10	22,72
 SY	5	9,09				
 SUMAR	1	1,81				
 FO	0	0				
 PUM+J	0	0	0	 PUM+J	0	0
 RECORTES CERO	0	0				
 PACMA	0	0	0	 PACMA	0	0
 PCTE	0	0	0	 PCTE	0	0

2023	Comparado con 10 N - 2019			
	Votos	%	Votos	%
Participación	52	88,13 +10,94%	44	77,19
Abstención	7	11,86 -10,94%	13	22,80
Votos válidos	50	96,15 -1,57%	43	97,72
A candidatura	50	100 0%	43	100,00
En blanco	0	0 0%	0	0,00
Votos nulos	2	3,84 +1,57%	1	2,27

2023	Comparado con 10 N - 2019					
Candidaturas	Votos	%		Candidaturas	Votos	%
 PP	20	40	-1,86	 PP	18	41,86
 PSOE	14	28	-13,86	 PSOE	18	41,86
 SY	13	26				
 VOX	2	4	-5,30	 VOX	4	9,30
 SUMAR	1	2				
 FO	0	0				
 PUM+J	0	0	0	 PUM+J	0	0
 RECORTES CERO	0	0				
 PACMA	0	0	0	 PACMA	0	0
 PCTE	0	0	0	 PCTE	0	0






2023			Comparado con 10 N - 2019		
	Votos	%	Votos	%	
Participación	56	71,79	-6,52%	65	78,31
Abstención	22	28,20	+6,52%	18	21,68
Votos válidos	56	100	+1,54%	64	98,46
A candidatura	55	98,21	-0,22%	63	98,43
En blanco	1	1,78	+0,22%	1	1,56
Votos nulos	0	0	-1,53%	1	1,53

2023					Comparado con 10 N - 2019				
Candidaturas	Votos	%			Candidaturas	Votos	%		
 PP	23	41,07	-8,93		 PP	32	50		
 PSOE	21	37,50	+9,38		 PSOE	18	28,12		
 VOX	6	10,71	+6,03		 VOX	3	4,68		
 SY	5	8,92							
 FO	0	0							
 PUM+J	0	0	0		 PUM+J	0	0		
 RECORTES CERO	0	0							
 PACMA	0	0	0		 PACMA	0	0		
 SUMAR	0	0							
 PCTE	0	0	0		 PCTE	0	0		


2023	Comparado con 10 N - 2019			
	Votos	%	Votos	%
Participación	42	87,50 + 21,93%	40	65,57
Abstención	6	12,50 -21,92%	21	34,42
Votos válidos	41	97,61 + 0,11%	39	97,50
A candidatura	41	100 0%	39	100,00
En blanco	0	0 0%	0	0,00
Votos nulos	1	2,38 -0,12%	1	2,50

2023	Comparado con 10 N - 2019					
Candidaturas	Votos	%		Candidaturas	Votos	%
 PP	15	36,58	+ 5,82	 PP	12	30,76
 VOX	15	36,58	-7	 VOX	17	43,58
 SY	6	14,63				
 PSOE	5	12,19	-0,63	 PSOE	5	12,82
 FO	0	0				
 PUM+J	0	0	0	 PUM+J	0	0
 RECORTES CERO	0	0				
 PACMA	0	0	0	 PACMA	0	0
 SUMAR	0	0				
 PCTE	0	0	0	 PCTE	0	0

2023	Comparado con 10 N - 2019			
	Votos	%	Votos	%
Participación	28	80 + 2,23%	28	77,77
Abstención	7	20 -2,22%	8	22,22
Votos válidos	25	89,28 -10,72%	28	100,00
A candidatura	25	100 + 3,58%	27	96,42
En blanco	0	0 -3,57%	1	3,57
Votos nulos	3	10,71 + 10,71%	0	0,00

2023	Comparado con 10 N - 2019					
Candidaturas	Votos	%		Candidaturas	Votos	%
 PP	13	52	+ 9,15	 PP	12	42,85
 SY	9	36				
 VOX	2	8	-13,42	 VOX	6	21,42
 PSOE	1	4	-17,42	 PSOE	6	21,42
 FO	0	0				
 PUM+J	0	0	0	 PUM+J	0	0
 RECORTES CERO	0	0				
 PACMA	0	0	0	 PACMA	0	0
 SUMAR	0	0				
 PCTE	0	0	0	 PCTE	0	0

2023	Comparado con 10 N - 2019			
	Votos	%	Votos	%
Participación	503	82,32 + 7,16%	448	75,16
Abstención	108	17,67 - 7,16%	148	24,83
Votos válidos	498	99 + 1,68%	436	97,32
A candidatura	496	99,59 + 1,66%	427	97,93
En blanco	2	0,40 - 1,66%	9	2,06
Votos nulos	5	0,99 - 1,68%	12	2,67

2023	Comparado con 10 N - 2019					
Candidaturas	Votos	%		Candidaturas	Votos	%
 PP	183	36,74	+ 8,76	 PP	122	27,98
 PSOE	131	26,30	- 4,66	 PSOE	135	30,96
 SY	94	18,87				
 VOX	61	12,24	- 6,10	 VOX	80	18,34
 SUMAR	25	5,02				
 FO	1	0,20				
 PACMA	1	0,20	- 0,25	 PACMA	2	0,45
 PUM+J	0	0	0	 PUM+J	0	0
 RECORTES CERO	0	0				
 PCTE	0	0	- 0,22	 PCTE	1	0,22

2023	Comparado con 10 N - 2019			
	Votos	%	Votos	%
Participación	1.604	75,55 + 5,10%	1.345	70,45
Abstención	519	24,44 -5,10%	564	29,54
Votos válidos	1.597	99,56 + 0,98%	1.326	98,58
A candidatura	1.583	99,12 + 1,54%	1.294	97,58
En blanco	14	0,87 -1,54%	32	2,41
Votos nulos	7	0,43 -0,98%	19	1,41

2023	Comparado con 10 N - 2019					
Candidaturas	Votos	%		Candidaturas	Votos	%
 PP	572	35,81	+ 10,25	 PP	339	25,56
 PSOE	406	25,42	-5,04	 PSOE	404	30,46
 SY	315	19,72				
 VOX	218	13,65	-7,84	 VOX	285	21,49
 SUMAR	64	4				
 PACMA	3	0,18	-0,95	 PACMA	15	1,13
 FO	2	0,12				
 PCTE	2	0,12	-0,03	 PCTE	2	0,15
 PUM+J	1	0,06	-0,09	 PUM+J	2	0,15
 RECORTES CERO	0	0				

2023			Comparado con 10 N - 2019	
	Votos	%	Votos	%
Participación	150	66,07 + 11,98%	132	54,09
Abstención	77	33,92 -11,98%	112	45,90
Votos válidos	149	99,33 + 1,61%	129	97,72
A candidatura	148	99,32 + 0,88%	127	98,44
En blanco	1	0,67 -0,88%	2	1,55
Votos nulos	1	0,66 -1,61%	3	2,27

2023					Comparado con 10 N - 2019		
Candidaturas	Votos	%		Candidaturas	Votos	%	
 PP	75	50,33	-2,38	 PP	68	52,71	
 PSOE	31	20,80	-3,23	 PSOE	31	24,03	
 SY	23	15,43					
 VOX	12	8,05	+ 1,08	 VOX	9	6,97	
 SUMAR	6	4,02					
 PACMA	1	0,67	+ 0,67	 PACMA	0	0	
 FO	0	0					
 PUM+J	0	0	-0,77	 PUM+J	1	0,77	
 RECORTES CERO	0	0					
 PCTE	0	0	0	 PCTE	0	0	



2023	Comparado con 10 N - 2019			
	Votos	%	Votos	%
Participación	14	66,66 + 2,38%	9	64,28
Abstención	7	33,33 -2,38%	5	35,71
Votos válidos	13	92,85 -7,15%	9	100,00
A candidatura	13	100 + 11,12%	8	88,88
En blanco	0	0 -11,11%	1	11,11
Votos nulos	1	7,14 + 7,14%	0	0,00

2023	Comparado con 10 N - 2019					
Candidaturas	Votos	%		Candidaturas	Votos	%
 PP	9	69,23	+ 58,12	 PP	1	11,11
 PSOE	3	23,07	-32,48	 PSOE	5	55,55
 SY	1	7,69				
 FO	0	0				
 PUM+J	0	0	0	 PUM+J	0	0
 VOX	0	0	-11,11	 VOX	1	11,11
 RECORTES CERO	0	0				
 PACMA	0	0	0	 PACMA	0	0
 SUMAR	0	0				
 PCTE	0	0	0	 PCTE	0	0

2023	Comparado con 10 N - 2019			
	Votos	%	Votos	%
Participación	11	100 + 12,50%	7	87,50
Abstención	0	0 -12,50%	1	12,50
Votos válidos	11	100 0%	7	100,00
A candidatura	11	100 0%	7	100,00
En blanco	0	0 0%	0	0,00
Votos nulos	0	0 0%	0	0,00

2023	Comparado con 10 N - 2019					
Candidaturas	Votos	%		Candidaturas	Votos	%
 PSOE	6	54,54	+ 11,69	 PSOE	3	42,85
 PP	4	36,36	+ 7,79	 PP	2	28,57
 SY	1	9,09				
 FO	0	0				
 PUM+J	0	0	0	 PUM+J	0	0
 VOX	0	0	0	 VOX	0	0
 RECORTES CERO	0	0				
 PACMA	0	0	0	 PACMA	0	0
 SUMAR	0	0				
 PCTE	0	0	-14,28	 PCTE	1	14,28


2023	Comparado con 10 N - 2019			
	Votos	%	Votos	%
Participación	21	80,76 + 0,76%	24	80,00
Abstención	5	19,23 -0,77%	6	20,00
Votos válidos	21	100 0%	24	100,00
A candidatura	20	95,23 -0,60%	23	95,83
En blanco	1	4,76 + 0,60%	1	4,16
Votos nulos	0	0 0%	0	0,00

2023				Comparado con 10 N - 2019		
Candidaturas	Votos	%		Candidaturas	Votos	%
 PP	11	52,38	-10,12	 PP	15	62,50
 PSOE	4	19,04	-1,79	 PSOE	5	20,83
 SY	4	19,04				
 VOX	1	4,76	+ 4,76	 VOX	0	0
 FO	0	0				
 PUM+J	0	0	0	 PUM+J	0	0
 RECORTES CERO	0	0				
 PACMA	0	0	0	 PACMA	0	0
 SUMAR	0	0				
 PCTE	0	0	0	 PCTE	0	0

2023	Comparado con 10 N - 2019			
	Votos	%	Votos	%
Participación	12	100 +15,39%	11	84,61
Abstención	0	0 -15,38%	2	15,38
Votos válidos	12	100 0%	11	100,00
A candidatura	12	100 0%	11	100,00
En blanco	0	0 0%	0	0,00
Votos nulos	0	0 0%	0	0,00

2023				Comparado con 10 N - 2019		
Candidaturas	Votos	%		Candidaturas	Votos	%
 PP	5	41,66	-3,79	 PP	5	45,45
 SY	4	33,33				
 VOX	2	16,66	-10,61	 VOX	3	27,27
 PSOE	1	8,33	-9,85	 PSOE	2	18,18
 FO	0	0				
 PUM+J	0	0	0	 PUM+J	0	0
 RECORTES CERO	0	0				
 PACMA	0	0	0	 PACMA	0	0
 SUMAR	0	0				
 PCTE	0	0	0	 PCTE	0	0

2023	Comparado con 10 N - 2019			
	Votos	%	Votos	%
Participación	79	83,15 + 24,74%	59	58,41
Abstención	16	16,84 -24,74%	42	41,58
Votos válidos	79	100 0%	59	100,00
A candidatura	79	100 0%	59	100,00
En blanco	0	0 0%	0	0,00
Votos nulos	0	0 0%	0	0,00

2023	Comparado con 10 N - 2019					
Candidaturas	Votos	%		Candidaturas	Votos	%
 PP	33	41,77	+ 16,35	 PP	15	25,42
 PSOE	25	31,64	+ 7,92	 PSOE	14	23,72
 VOX	14	17,72	-11,09	 VOX	17	28,81
 SY	6	7,59				
 SUMAR	1	1,26				
 FO	0	0				
 PUM+J	0	0	0	 PUM+J	0	0
 RECORTES CERO	0	0				
 PACMA	0	0	0	 PACMA	0	0
 PCTE	0	0	0	 PCTE	0	0

2023			Comparado con 10 N - 2019	
	Votos	%	Votos	%
Participación	8	88,88 -1,12%	9	90,00
Abstención	1	11,11 +1,11%	1	10,00
Votos válidos	8	100 0%	9	100,00
A candidatura	8	100 0%	9	100,00
En blanco	0	0 0%	0	0,00
Votos nulos	0	0 0%	0	0,00

2023					Comparado con 10 N - 2019		
Candidaturas	Votos	%			Candidaturas	Votos	%
 PP	6	75	-2,77		 PP	7	77,77
 PSOE	1	12,50	+12,50		 PSOE	0	0
 SY	1	12,50					
 FO	0	0					
 PUM+J	0	0	0		 PUM+J	0	0
 VOX	0	0	-22,22		 VOX	2	22,22
 RECORTES CERO	0	0					
 PACMA	0	0	0		 PACMA	0	0
 SUMAR	0	0					
 PCTE	0	0	0		 PCTE	0	0

2023			Comparado con 10 N - 2019	
	Votos	%	Votos	%
Participación	410	75,09 + 4,56%	383	70,53
Abstención	136	24,90 -4,56%	160	29,46
Votos válidos	408	99,51 + 1,86%	374	97,65
A candidatura	406	99,50 + 0,04%	372	99,46
En blanco	2	0,49 -0,04%	2	0,53
Votos nulos	2	0,48 -1,86%	9	2,34

2023					Comparado con 10 N - 2019		
Candidaturas	Votos	%			Candidaturas	Votos	%
 PP	200	49,01	+ 6,50		 PP	159	42,51
 PSOE	86	21,07	-5,66		 PSOE	100	26,73
 SY	52	12,74					
 VOX	48	11,76	-2,14		 VOX	52	13,90
 SUMAR	19	4,65					
 RECORTES CERO	1	0,24					
 FO	0	0					
 PUM+J	0	0	0		 PUM+J	0	0
 PACMA	0	0	0		 PACMA	0	0
 PCTE	0	0	0		 PCTE	0	0


2023	Comparado con 10 N - 2019			
	Votos	%	Votos	%
Participación	43	74,13 + 12,73%	35	61,40
Abstención	15	25,86 -12,73%	22	38,59
Votos válidos	43	100 0%	35	100,00
A candidatura	43	100 0%	35	100,00
En blanco	0	0 0%	0	0,00
Votos nulos	0	0 0%	0	0,00

2023	Comparado con 10 N - 2019					
Candidaturas	Votos	%		Candidaturas	Votos	%
 SY	14	32,55				
 PP	12	27,90	-20,67	 PP	17	48,57
 VOX	9	20,93	+ 6,65	 VOX	5	14,28
 PSOE	8	18,60	-7,11	 PSOE	9	25,71
 FO	0	0				
 PUM+J	0	0	0	 PUM+J	0	0
 RECORTES CERO	0	0				
 PACMA	0	0	0	 PACMA	0	0
 SUMAR	0	0				
 PCTE	0	0	0	 PCTE	0	0

2023	Comparado con 10 N - 2019			
	Votos	%	Votos	%
Participación	41	91,11 + 6,01%	40	85,10
Abstención	4	8,88 - 6,01%	7	14,89
Votos válidos	40	97,56 - 2,44%	40	100,00
A candidatura	40	100 + 5%	38	95,00
En blanco	0	0 - 5%	2	5,00
Votos nulos	1	2,43 + 2,43%	0	0,00

2023				Comparado con 10 N - 2019		
Candidaturas	Votos	%		Candidaturas	Votos	%
 PP	36	90	+ 25	 PP	26	65
 PSOE	2	5	- 2,50	 PSOE	3	7,50
 SY	1	2,50				
 VOX	1	2,50	- 12,50	 VOX	6	15
 FO	0	0				
 PUM+J	0	0	0	 PUM+J	0	0
 RECORTES CERO	0	0				
 PACMA	0	0	0	 PACMA	0	0
 SUMAR	0	0				
 PCTE	0	0	0	 PCTE	0	0

2023			Comparado con 10 N - 2019	
	Votos	%	Votos	%
Participación	297	77,34 + 6,62%	273	70,72
Abstención	87	22,65 -6,62%	113	29,27
Votos válidos	295	99,32 + 0,42%	270	98,90
A candidatura	295	100 + 0,75%	268	99,25
En blanco	0	0 -0,74%	2	0,74
Votos nulos	2	0,67 -0,42%	3	1,09

2023					Comparado con 10 N - 2019		
Candidaturas	Votos	%		Candidaturas	Votos	%	
 PP	93	31,52	+ 0,78	 PP	83	30,74	
 PSOE	83	28,13	-5,57	 PSOE	91	33,70	
 SY	80	27,11					
 VOX	32	10,84	-5,08	 VOX	43	15,92	
 SUMAR	7	2,37					
 FO	0	0					
 PUM+J	0	0	-0,74	 PUM+J	2	0,74	
 RECORTES CERO	0	0					
 PACMA	0	0	-0,37	 PACMA	1	0,37	
 PCTE	0	0	0	 PCTE	0	0	
















2023	Comparado con 10 N - 2019			
	Votos	%	Votos	%
Participación	70	90,90 + 11,14%	67	79,76
Abstención	7	9,09 -11,14%	17	20,23
Votos válidos	70	100 0%	67	100,00
A candidatura	69	98,57 -1,43%	67	100,00
En blanco	1	1,42 + 1,42%	0	0,00
Votos nulos	0	0 0%	0	0,00

2023	Comparado con 10 N - 2019					
Candidaturas	Votos	%		Candidaturas	Votos	%
 PP	33	47,14	+ 9,83	 PP	25	37,31
 SY	18	25,71				
 PSOE	8	11,42	-6,49	 PSOE	12	17,91
 VOX	6	8,57	-10,83	 VOX	13	19,40
 SUMAR	4	5,71				
 FO	0	0				
 PUM+J	0	0	0	 PUM+J	0	0
 RECORTES CERO	0	0				
 PACMA	0	0	-2,98	 PACMA	2	2,98
 PCTE	0	0	0	 PCTE	0	0







2023	Comparado con 10 N - 2019			
	Votos	%	Votos	%
Participación	51	83,60 + 15,03%	48	68,57
Abstención	10	16,39 -15,03%	22	31,42
Votos válidos	49	96,07 -1,84%	47	97,91
A candidatura	49	100 + 2,13%	46	97,87
En blanco	0	0 -2,12%	1	2,12
Votos nulos	2	3,92 + 1,84%	1	2,08

2023	Comparado con 10 N - 2019					
Candidaturas	Votos	%		Candidaturas	Votos	%
 PP	18	36,73	-1,56	 PP	18	38,29
 PSOE	14	28,57	-1,21	 PSOE	14	29,78
 SY	9	18,36				
 VOX	5	10,20	-4,69	 VOX	7	14,89
 SUMAR	2	4,08				
 PCTE	1	2,04	+ 2,04	 PCTE	0	0
 FO	0	0				
 PUM+J	0	0	0	 PUM+J	0	0
 RECORTES CERO	0	0				
 PACMA	0	0	0	 PACMA	0	0

2023	Comparado con 10 N - 2019			
	Votos	%	Votos	%
Participación	7	77,77 + 7,77%	7	70,00
Abstención	2	22,22 -7,78%	3	30,00
Votos válidos	7	100 0%	7	100,00
A candidatura	7	100 0%	7	100,00
En blanco	0	0 0%	0	0,00
Votos nulos	0	0 0%	0	0,00

2023	Comparado con 10 N - 2019					
Candidaturas	Votos	%		Candidaturas	Votos	%
 PP	6	85,71	-14,29	 PP	7	100
 SY	1	14,28				
 FO	0	0				
 PSOE	0	0	0	 PSOE	0	0
 PUM+J	0	0	0	 PUM+J	0	0
 VOX	0	0	0	 VOX	0	0
 RECORTES CERO	0	0				
 PACMA	0	0	0	 PACMA	0	0
 SUMAR	0	0				
 PCTE	0	0	0	 PCTE	0	0



2023	Comparado con 10 N - 2019			
	Votos	%	Votos	%
Participación	53	84,12 + 4,50%	43	79,62
Abstención	10	15,87 -4,50%	11	20,37
Votos válidos	53	100 0%	43	100,00
A candidatura	53	100 0%	43	100,00
En blanco	0	0 0%	0	0,00
Votos nulos	0	0 0%	0	0,00

2023	Comparado con 10 N - 2019					
Candidaturas	Votos	%		Candidaturas	Votos	%
 PP	29	54,71	+ 10,53	 PP	19	44,18
 VOX	10	18,86	+ 0,26	 VOX	8	18,60
 PSOE	8	15,09	-3,51	 PSOE	8	18,60
 SY	4	7,54				
 SUMAR	2	3,77				
 FO	0	0				
 PUM+J	0	0	0	 PUM+J	0	0
 RECORTES CERO	0	0				
 PACMA	0	0	0	 PACMA	0	0
 PCTE	0	0	0	 PCTE	0	0

2023			Comparado con 10 N - 2019		
	Votos	%	Votos	%	
Participación	180	72,87 + 6,09%	183	66,78	
Abstención	67	27,12 -6,09%	91	33,21	
Votos válidos	178	98,88 -0,02%	181	98,90	
A candidatura	178	100 0%	181	100,00	
En blanco	0	0 0%	0	0,00	
Votos nulos	2	1,11 + 0,02%	2	1,09	

2023					Comparado con 10 N - 2019				
Candidaturas	Votos	%			Candidaturas	Votos	%		
 PP	75	42,13	+ 4,57		 PP	68	37,56		
 SY	38	21,34							
 PSOE	37	20,78	-8,50		 PSOE	53	29,28		
 VOX	22	12,35	-2,56		 VOX	27	14,91		
 SUMAR	6	3,37							
 FO	0	0							
 PUM+J	0	0	0		 PUM+J	0	0		
 RECORTES CERO	0	0							
 PACMA	0	0	0		 PACMA	0	0		
 PCTE	0	0	0		 PCTE	0	0		


2023	Comparado con 10 N - 2019			
	Votos	%	Votos	%
Participación	374	76,32 + 3,78%	370	72,54
Abstención	116	23,67 -3,78%	140	27,45
Votos válidos	374	100 + 1,09%	366	98,91
A candidatura	372	99,46 + 0,01%	364	99,45
En blanco	2	0,53 -0,01%	2	0,54
Votos nulos	0	0 -1,08%	4	1,08

2023	Comparado con 10 N - 2019					
Candidaturas	Votos	%		Candidaturas	Votos	%
 PP	206	55,08	+ 5,36	 PP	182	49,72
 PSOE	87	23,26	-2,42	 PSOE	94	25,68
 VOX	38	10,16	-1,86	 VOX	44	12,02
 SY	36	9,62				
 SUMAR	5	1,33				
 FO	0	0				
 PUM+J	0	0	-0,27	 PUM+J	1	0,27
 RECORTES CERO	0	0				
 PACMA	0	0	0	 PACMA	0	0
 PCTE	0	0	-0,54	 PCTE	2	0,54

2023			Comparado con 10 N - 2019	
	Votos	%	Votos	%
Participación	63	84 + 7,60%	68	76,40
Abstención	12	16 -7,59%	21	23,59
Votos válidos	63	100 + 2,95%	66	97,05
A candidatura	62	98,41 -1,59%	66	100,00
En blanco	1	1,58 + 1,58%	0	0,00
Votos nulos	0	0 -2,94%	2	2,94

2023					Comparado con 10 N - 2019		
Candidaturas	Votos	%		Candidaturas	Votos	%	
 PP	39	61,90	+ 13,42	 PP	32	48,48	
 VOX	9	14,28	-5,41	 VOX	13	19,69	
 PSOE	6	9,52	-1,08	 PSOE	7	10,60	
 SY	6	9,52					
 SUMAR	2	3,17					
 FO	0	0					
 PUM+J	0	0	0	 PUM+J	0	0	
 RECORTES CERO	0	0					
 PACMA	0	0	0	 PACMA	0	0	
 PCTE	0	0	0	 PCTE	0	0	

2023	Comparado con 10 N - 2019				
	Votos	%		Votos	%
Participación	29	78,37	-2,71%	30	81,08
Abstención	8	21,62	+2,71%	7	18,91
Votos válidos	29	100	+3,34%	29	96,66
A candidatura	29	100	+6,90%	27	93,10
En blanco	0	0	-6,89%	2	6,89
Votos nulos	0	0	-3,33%	1	3,33

2023	Comparado con 10 N - 2019					
Candidaturas	Votos	%		Candidaturas	Votos	%
 PP	12	41,37	0	 PP	12	41,37
 PSOE	11	37,93	+3,45	 PSOE	10	34,48
 VOX	3	10,34	0	 VOX	3	10,34
 SUMAR	2	6,89				
 SY	1	3,44				
 FO	0	0				
 PUM+J	0	0	0	 PUM+J	0	0
 RECORTES CERO	0	0				
 PACMA	0	0	0	 PACMA	0	0
 PCTE	0	0	0	 PCTE	0	0

2023	Comparado con 10 N - 2019			
	Votos	%	Votos	%
Participación	105	78,94 + 2,98%	98	75,96
Abstención	28	21,05 -2,98%	31	24,03
Votos válidos	105	100 + 3,07%	95	96,93
A candidatura	103	98,09 -0,85%	94	98,94
En blanco	2	1,90 + 0,85%	1	1,05
Votos nulos	0	0 -3,06%	3	3,06

2023	Comparado con 10 N - 2019					
Candidaturas	Votos	%		Candidaturas	Votos	%
 PP	50	47,61	+ 8,67	 PP	37	38,94
 VOX	18	17,14	-2,86	 VOX	19	20
 PSOE	17	16,19	+ 1,46	 PSOE	14	14,73
 SY	15	14,28				
 SUMAR	3	2,85				
 FO	0	0				
 PUM+J	0	0	0	 PUM+J	0	0
 RECORTES CERO	0	0				
 PACMA	0	0	0	 PACMA	0	0
 PCTE	0	0	0	 PCTE	0	0

2023	Comparado con 10 N - 2019			
	Votos	%	Votos	%
Participación	15	83,33 + 30,95%	11	52,38
Abstención	3	16,66 -30,95%	10	47,61
Votos válidos	15	100 0%	11	100,00
A candidatura	15	100 0%	11	100,00
En blanco	0	0 0%	0	0,00
Votos nulos	0	0 0%	0	0,00

2023				Comparado con 10 N - 2019		
Candidaturas	Votos	%		Candidaturas	Votos	%
 PP	11	73,33	+ 0,61	 PP	8	72,72
 VOX	2	13,33	+ 4,24	 VOX	1	9,09
 PSOE	1	6,66	-2,43	 PSOE	1	9,09
 SY	1	6,66				
 FO	0	0				
 PUM+J	0	0	0	 PUM+J	0	0
 RECORTES CERO	0	0				
 PACMA	0	0	0	 PACMA	0	0
 SUMAR	0	0				
 PCTE	0	0	0	 PCTE	0	0

2023	Comparado con 10 N - 2019			
	Votos	%	Votos	%
Participación	86	65,64 + 10,33%	78	55,31
Abstención	45	34,35 -10,33%	63	44,68
Votos válidos	85	98,83 -1,17%	78	100,00
A candidatura	84	98,82 + 0,11%	77	98,71
En blanco	1	1,17 -0,11%	1	1,28
Votos nulos	1	1,16 + 1,16%	0	0,00

2023	Comparado con 10 N - 2019					
Candidaturas	Votos	%		Candidaturas	Votos	%
 PP	52	61,17	+ 0,92	 PP	47	60,25
 SY	16	18,82				
 VOX	8	9,41	-7,25	 VOX	13	16,66
 PSOE	7	8,23	-4,59	 PSOE	10	12,82
 FO	1	1,17				
 PUM+J	0	0	0	 PUM+J	0	0
 RECORTES CERO	0	0				
 PACMA	0	0	0	 PACMA	0	0
 SUMAR	0	0				
 PCTE	0	0	0	 PCTE	0	0

2023	Comparado con 10 N - 2019			
	Votos	%	Votos	%
Participación	104	80 + 13,59%	87	66,41
Abstención	26	20 -13,58%	44	33,58
Votos válidos	101	97,11 -1,74%	86	98,85
A candidatura	101	100 + 1,17%	85	98,83
En blanco	0	0 -1,16%	1	1,16
Votos nulos	3	2,88 + 1,74%	1	1,14

2023	Comparado con 10 N - 2019					
Candidaturas	Votos	%		Candidaturas	Votos	%
 PP	42	41,58	-0,28	 PP	36	41,86
 PSOE	33	32,67	-3,37	 PSOE	31	36,04
 SY	14	13,86				
 VOX	7	6,93	-3,53	 VOX	9	10,46
 SUMAR	3	2,97				
 PACMA	2	1,98	+ 1,98	 PACMA	0	0
 FO	0	0				
 PUM+J	0	0	0	 PUM+J	0	0
 RECORTES CERO	0	0				
 PCTE	0	0	0	 PCTE	0	0

2023	Comparado con 10 N - 2019				
	Votos	%		Votos	%
Participación	38	79,16	+ 6,94%	39	72,22
Abstención	10	20,83	-6,94%	15	27,77
Votos válidos	38	100	0%	39	100,00
A candidatura	37	97,36	-2,64%	39	100,00
En blanco	1	2,63	+ 2,63%	0	0,00
Votos nulos	0	0	0%	0	0,00

2023	Comparado con 10 N - 2019					
Candidaturas	Votos	%		Candidaturas	Votos	%
 PSOE	14	36,84	-1,62	 PSOE	15	38,46
 PP	11	28,94	+ 5,87	 PP	9	23,07
 SY	5	13,15				
 VOX	5	13,15	-9,92	 VOX	9	23,07
 SUMAR	2	5,26				
 FO	0	0				
 PUM+J	0	0	0	 PUM+J	0	0
 RECORTES CERO	0	0				
 PACMA	0	0	0	 PACMA	0	0
 PCTE	0	0	0	 PCTE	0	0

2023			Comparado con 10 N - 2019	
	Votos	%	Votos	%
Participación	127	75,14 + 9,54%	103	65,60
Abstención	42	24,85 -9,54%	54	34,39
Votos válidos	126	99,21 + 0,19%	102	99,02
A candidatura	125	99,20 + 5,09%	96	94,11
En blanco	1	0,79 -5,09%	6	5,88
Votos nulos	1	0,78 -0,19%	1	0,97

2023					Comparado con 10 N - 2019		
Candidaturas	Votos	%		Candidaturas	Votos	%	
 PP	55	43,65	-0,46	 PP	45	44,11	
 SY	34	26,98					
 PSOE	19	15,07	-16,30	 PSOE	32	31,37	
 VOX	13	10,31	-0,47	 VOX	11	10,78	
 SUMAR	3	2,38					
 PACMA	1	0,79	+ 0,79	 PACMA	0	0	
 FO	0	0					
 PUM+J	0	0	0	 PUM+J	0	0	
 RECORTES CERO	0	0					
 PCTE	0	0	0	 PCTE	0	0	


2023	Comparado con 10 N - 2019			
	Votos	%	Votos	%
Participación	38	76 +27,79%	27	48,21
Abstención	12	24 -27,78%	29	51,78
Votos válidos	38	100 0%	27	100,00
A candidatura	38	100 0%	27	100,00
En blanco	0	0 0%	0	0,00
Votos nulos	0	0 0%	0	0,00

2023			Comparado con 10 N - 2019			
Candidaturas	Votos	%	Candidaturas	Votos	%	
 PP	20	52,63	+11,89	 PP	11	40,74
 PSOE	11	28,94	-11,80	 PSOE	11	40,74
 SY	7	18,42				
 FO	0	0				
 PUM+J	0	0	0	 PUM+J	0	0
 VOX	0	0	-11,11	 VOX	3	11,11
 RECORTES CERO	0	0				
 PACMA	0	0	0	 PACMA	0	0
 SUMAR	0	0				
 PCTE	0	0	0	 PCTE	0	0





2023	Comparado con 10 N - 2019			
	Votos	%	Votos	%
Participación	61	87,14 + 9,68%	55	77,46
Abstención	9	12,85 -9,68%	16	22,53
Votos válidos	61	100 0%	55	100,00
A candidatura	61	100 0%	55	100,00
En blanco	0	0 0%	0	0,00
Votos nulos	0	0 0%	0	0,00

2023				Comparado con 10 N - 2019		
Candidaturas	Votos	%		Candidaturas	Votos	%
 PP	24	39,34	+ 13,89	 PP	14	25,45
 PSOE	18	29,50	-5,04	 PSOE	19	34,54
 SY	16	26,22				
 VOX	3	4,91	-15,09	 VOX	11	20
 FO	0	0				
 PUM+J	0	0	0	 PUM+J	0	0
 RECORTES CERO	0	0				
 PACMA	0	0	0	 PACMA	0	0
 SUMAR	0	0				
 PCTE	0	0	0	 PCTE	0	0

2023			Comparado con 10 N - 2019	
	Votos	%	Votos	%
Participación	32	84,21 +13,94%	26	70,27
Abstención	6	15,78 -13,94%	11	29,72
Votos válidos	32	100 0%	26	100,00
A candidatura	31	96,87 +0,72%	25	96,15
En blanco	1	3,12 -0,72%	1	3,84
Votos nulos	0	0 0%	0	0,00

2023					Comparado con 10 N - 2019		
Candidaturas	Votos	%		Candidaturas	Votos	%	
 PP	14	43,75	-2,40	 PP	12	46,15	
 SY	7	21,87					
 PSOE	6	18,75	-8,17	 PSOE	7	26,92	
 VOX	2	6,25	+2,41	 VOX	1	3,84	
 SUMAR	2	6,25					
 FO	0	0					
 PUM+J	0	0	0	 PUM+J	0	0	
 RECORTES CERO	0	0					
 PACMA	0	0	0	 PACMA	0	0	
 PCTE	0	0	0	 PCTE	0	0	

2023	Comparado con 10 N - 2019			
	Votos	%	Votos	%
Participación	59	93,65 + 4,77%	40	88,88
Abstención	4	6,34 -4,77%	5	11,11
Votos válidos	59	100 + 2,50%	39	97,50
A candidatura	58	98,30 + 3,43%	37	94,87
En blanco	1	1,69 -3,43%	2	5,12
Votos nulos	0	0 -2,50%	1	2,50

2023	Comparado con 10 N - 2019					
Candidaturas	Votos	%		Candidaturas	Votos	%
 PP	25	42,37	-8,91	 PP	20	51,28
 PSOE	16	27,11	-8,78	 PSOE	14	35,89
 SY	14	23,72				
 VOX	2	3,38	+ 3,38	 VOX	0	0
 SUMAR	1	1,69				
 FO	0	0				
 PUM+J	0	0	-2,56	 PUM+J	1	2,56
 RECORTES CERO	0	0				
 PACMA	0	0	0	 PACMA	0	0
 PCTE	0	0	0	 PCTE	0	0

2023	Comparado con 10 N - 2019			
	Votos	%	Votos	%
Participación	516	78,89 + 7,36%	485	71,53
Abstención	138	21,10 -7,36%	193	28,46
Votos válidos	514	99,61 + 0,65%	480	98,96
A candidatura	512	99,61 + 0,86%	474	98,75
En blanco	2	0,38 -0,87%	6	1,25
Votos nulos	2	0,38 -0,65%	5	1,03

2023	Comparado con 10 N - 2019					
Candidaturas	Votos	%		Candidaturas	Votos	%
 PP	187	36,38	+ 1,80	 PP	166	34,58
 PSOE	159	30,93	-6,15	 PSOE	178	37,08
 SY	99	19,26				
 VOX	51	9,92	-0,28	 VOX	49	10,20
 SUMAR	15	2,91				
 PCTE	1	0,19	-0,22	 PCTE	2	0,41
 FO	0	0				
 PUM+J	0	0	0	 PUM+J	0	0
 RECORTES CERO	0	0				
 PACMA	0	0	-0,41	 PACMA	2	0,41












2023	Comparado con 10 N - 2019				
	Votos	%		Votos	%
Participación	40	80	-2,35%	42	82,35
Abstención	10	20	+2,36%	9	17,64
Votos válidos	40	100	+4,77%	40	95,23
A candidatura	40	100	+2,50%	39	97,50
En blanco	0	0	-2,50%	1	2,50
Votos nulos	0	0	-4,76%	2	4,76

2023	Comparado con 10 N - 2019					
Candidaturas	Votos	%		Candidaturas	Votos	%
 PP	21	52,50	-12,50	 PP	26	65
 SY	12	30				
 PSOE	4	10	+2,50	 PSOE	3	7,50
 VOX	3	7,50	-10	 VOX	7	17,50
 FO	0	0				
 PUM+J	0	0	0	 PUM+J	0	0
 RECORTES CERO	0	0				
 PACMA	0	0	0	 PACMA	0	0
 SUMAR	0	0				
 PCTE	0	0	0	 PCTE	0	0















2023	Comparado con 10 N - 2019				
	Votos	%		Votos	%
Participación	35	72,91	-5,09%	39	78,00
Abstención	13	27,08	+5,08%	11	22,00
Votos válidos	35	100	0%	39	100,00
A candidatura	35	100	+5,13%	37	94,87
En blanco	0	0	-5,12%	2	5,12
Votos nulos	0	0	0%	0	0,00

2023	Comparado con 10 N - 2019					
Candidaturas	Votos	%		Candidaturas	Votos	%
 PP	20	57,14	+10,99	 PP	18	46,15
 PSOE	11	31,42	-1,91	 PSOE	13	33,33
 SY	2	5,71				
 VOX	2	5,71	+3,15	 VOX	1	2,56
 FO	0	0				
 PUM+J	0	0	0	 PUM+J	0	0
 RECORTES CERO	0	0				
 PACMA	0	0	0	 PACMA	0	0
 SUMAR	0	0				
 PCTE	0	0	0	 PCTE	0	0




2023			Comparado con 10 N - 2019	
	Votos	%	Votos	%
Participación	109	75,69 + 3,35%	102	72,34
Abstención	35	24,30 -3,35%	39	27,65
Votos válidos	109	100 + 0,99%	101	99,01
A candidatura	107	98,16 + 0,15%	99	98,01
En blanco	2	1,83 -0,15%	2	1,98
Votos nulos	0	0 -0,98%	1	0,98

2023					Comparado con 10 N - 2019		
Candidaturas	Votos	%		Candidaturas	Votos	%	
 PP	43	39,44	-6,10	 PP	46	45,54	
 PSOE	28	25,68	+2,91	 PSOE	23	22,77	
 SY	15	13,76					
 VOX	12	11	-2,86	 VOX	14	13,86	
 SUMAR	7	6,42					
 FO	2	1,83					
 PUM+J	0	0	0	 PUM+J	0	0	
 RECORTES CERO	0	0					
 PACMA	0	0	0	 PACMA	0	0	
 PCTE	0	0	0	 PCTE	0	0	













2023	Comparado con 10 N - 2019			
	Votos	%	Votos	%
Participación	1.997	76,42 + 5,70%	1.875	70,72
Abstención	616	23,57 -5,70%	776	29,27
Votos válidos	1.971	98,69 + 0,77%	1.836	97,92
A candidatura	1.957	99,28 + 0,43%	1.815	98,85
En blanco	14	0,71 -0,43%	21	1,14
Votos nulos	26	1,30 -0,78%	39	2,08

2023	Comparado con 10 N - 2019					
Candidaturas	Votos	%		Candidaturas	Votos	%
 PP	736	37,34	+ 3,52	 PP	621	33,82
 PSOE	600	30,44	-1,69	 PSOE	590	32,13
 VOX	253	12,83	-0,73	 VOX	249	13,56
 SY	247	12,53				
 SUMAR	113	5,73				
 FO	3	0,15				
 PACMA	3	0,15	-0,12	 PACMA	5	0,27
 PCTE	2	0,10	0	 PCTE	2	0,10
 PUM+J	0	0	-0,21	 PUM+J	4	0,21
 RECORTES CERO	0	0				

2023			Comparado con 10 N - 2019	
	Votos	%	Votos	%
Participación	50	80,64 + 22,67%	40	57,97
Abstención	12	19,35 -22,67%	29	42,02
Votos válidos	49	98 -2%	40	100,00
A candidatura	48	97,95 + 0,45%	39	97,50
En blanco	1	2,04 -0,46%	1	2,50
Votos nulos	1	2 + 2%	0	0,00

2023					Comparado con 10 N - 2019		
Candidaturas	Votos	%		Candidaturas	Votos	%	
 PP	16	32,65	-9,85	 PP	17	42,50	
 SY	15	30,61					
 PSOE	11	22,44	-7,56	 PSOE	12	30	
 SUMAR	3	6,12					
 VOX	2	4,08	-5,92	 VOX	4	10	
 FO	1	2,04					
 PUM+J	0	0	0	 PUM+J	0	0	
 RECORTES CERO	0	0					
 PACMA	0	0	0	 PACMA	0	0	
 PCTE	0	0	0	 PCTE	0	0	

2023	Comparado con 10 N - 2019			
	Votos	%	Votos	%
Participación	15	83,33 + 7,14%	16	76,19
Abstención	3	16,66 - 7,14%	5	23,80
Votos válidos	15	100 0%	16	100,00
A candidatura	15	100 + 12,50%	14	87,50
En blanco	0	0 - 12,50%	2	12,50
Votos nulos	0	0 0%	0	0,00

2023	Comparado con 10 N - 2019					
Candidaturas	Votos	%		Candidaturas	Votos	%
 PP	9	60	-2,50	 PP	10	62,50
 PSOE	3	20	+ 7,50	 PSOE	2	12,50
 VOX	2	13,33	+ 7,08	 VOX	1	6,25
 SUMAR	1	6,66				
 FO	0	0				
 PUM+J	0	0	0	 PUM+J	0	0
 SY	0	0				
 RECORTES CERO	0	0				
 PACMA	0	0	0	 PACMA	0	0
 PCTE	0	0	0	 PCTE	0	0

2023	Comparado con 10 N - 2019			
	Votos	%	Votos	%
Participación	12	92,30 + 18,97%	11	73,33
Abstención	1	7,69 -18,97%	4	26,66
Votos válidos	12	100 0%	11	100,00
A candidatura	12	100 + 9,10%	10	90,90
En blanco	0	0 -9,09%	1	9,09
Votos nulos	0	0 0%	0	0,00

2023	Comparado con 10 N - 2019					
Candidaturas	Votos	%		Candidaturas	Votos	%
 PP	7	58,33	+ 3,79	 PP	6	54,54
 SY	2	16,66				
 VOX	2	16,66	-19,70	 VOX	4	36,36
 PSOE	1	8,33	+ 8,33	 PSOE	0	0
 FO	0	0				
 PUM+J	0	0	0	 PUM+J	0	0
 RECORTES CERO	0	0				
 PACMA	0	0	0	 PACMA	0	0
 SUMAR	0	0				
 PCTE	0	0	0	 PCTE	0	0

2023	Comparado con 10 N - 2019			
	Votos	%	Votos	%
Participación	36	87,80 + 2,09%	36	85,71
Abstención	5	12,19 -2,09%	6	14,28
Votos válidos	36	100 0%	36	100,00
A candidatura	36	100 + 2,78%	35	97,22
En blanco	0	0 -2,77%	1	2,77
Votos nulos	0	0 0%	0	0,00

2023	Comparado con 10 N - 2019					
Candidaturas	Votos	%		Candidaturas	Votos	%
 PP	17	47,22	-11,11	 PP	21	58,33
 PSOE	9	25	+ 8,34	 PSOE	6	16,66
 SY	6	16,66				
 VOX	4	11,11	-5,55	 VOX	6	16,66
 FO	0	0				
 PUM+J	0	0	-2,77	 PUM+J	1	2,77
 RECORTES CERO	0	0				
 PACMA	0	0	0	 PACMA	0	0
 SUMAR	0	0				
 PCTE	0	0	0	 PCTE	0	0






2023	Comparado con 10 N - 2019			
	Votos	%	Votos	%
Participación	9	100 0%	9	100,00
Abstención	0	0 0%	0	0,00
Votos válidos	9	100 0%	9	100,00
A candidatura	9	100 0%	9	100,00
En blanco	0	0 0%	0	0,00
Votos nulos	0	0 0%	0	0,00

2023	Comparado con 10 N - 2019					
Candidaturas	Votos	%		Candidaturas	Votos	%
 PP	5	55,55	+ 33,33	 PP	2	22,22
 PSOE	2	22,22	+ 22,22	 PSOE	0	0
 SY	2	22,22				
 FO	0	0				
 PUM+J	0	0	0	 PUM+J	0	0
 VOX	0	0	-55,55	 VOX	5	55,55
 RECORTES CERO	0	0				
 PACMA	0	0	0	 PACMA	0	0
 SUMAR	0	0				
 PCTE	0	0	0	 PCTE	0	0


2023			Comparado con 10 N - 2019	
	Votos	%	Votos	%
Participación	324	80,59 + 8,52%	302	72,07
Abstención	78	19,40 -8,52%	117	27,92
Votos válidos	322	99,38 + 0,71%	298	98,67
A candidatura	318	98,75 + 0,77%	292	97,98
En blanco	4	1,24 -0,77%	6	2,01
Votos nulos	2	0,61 -0,71%	4	1,32

2023			Comparado con 10 N - 2019			
Candidaturas	Votos	%	Candidaturas	Votos	%	
 PP	122	37,88	+ 8,69	 PP	87	29,19
 PSOE	103	31,98	-5,60	 PSOE	112	37,58
 SY	53	16,45				
 VOX	27	8,38	-6,38	 VOX	44	14,76
 SUMAR	11	3,41				
 PUM+J	1	0,31	-0,02	 PUM+J	1	0,33
 PCTE	1	0,31	-0,02	 PCTE	1	0,33
 FO	0	0				
 RECORTES CERO	0	0				
 PACMA	0	0	-0,33	 PACMA	1	0,33

2023	Comparado con 10 N - 2019				
	Votos	%		Votos	%
Participación	88	80	-1,39%	105	81,39
Abstención	22	20	+1,40%	24	18,60
Votos válidos	88	100	+0,96%	104	99,04
A candidatura	87	98,86	-0,17%	103	99,03
En blanco	1	1,13	+0,17%	1	0,96
Votos nulos	0	0	-0,95%	1	0,95

2023			Comparado con 10 N - 2019			
Candidaturas	Votos	%		Candidaturas	Votos	%
 PP	28	31,81	-8,57	 PP	42	40,38
 PSOE	26	29,54	-5,07	 PSOE	36	34,61
 SY	25	28,40				
 VOX	7	7,95	+3,15	 VOX	5	4,80
 SUMAR	1	1,13				
 FO	0	0				
 PUM+J	0	0	0	 PUM+J	0	0
 RECORTES CERO	0	0				
 PACMA	0	0	0	 PACMA	0	0
 PCTE	0	0	0	 PCTE	0	0

2023	Comparado con 10 N - 2019			
	Votos	%	Votos	%
Participación	33	91,66 + 20,61%	27	71,05
Abstención	3	8,33 -20,61%	11	28,94
Votos válidos	33	100 0%	27	100,00
A candidatura	33	100 0%	27	100,00
En blanco	0	0 0%	0	0,00
Votos nulos	0	0 0%	0	0,00

2023	Comparado con 10 N - 2019					
Candidaturas	Votos	%		Candidaturas	Votos	%
 PP	16	48,48	+ 15,15	 PP	9	33,33
 PSOE	10	30,30	-10,44	 PSOE	11	40,74
 SY	5	15,15				
 PUM+J	1	3,03	+ 3,03	 PUM+J	0	0
 VOX	1	3,03	-4,37	 VOX	2	7,40
 FO	0	0				
 RECORTES CERO	0	0				
 PACMA	0	0	0	 PACMA	0	0
 SUMAR	0	0				
 PCTE	0	0	0	 PCTE	0	0

2023	Comparado con 10 N - 2019			
	Votos	%	Votos	%
Participación	42	71,18 + 1,04%	47	70,14
Abstención	17	28,81 -1,04%	20	29,85
Votos válidos	40	95,23 + 1,62%	44	93,61
A candidatura	40	100 + 2,28%	43	97,72
En blanco	0	0 -2,27%	1	2,27
Votos nulos	2	4,76 -1,62%	3	6,38

2023	Comparado con 10 N - 2019					
Candidaturas	Votos	%		Candidaturas	Votos	%
 PP	19	47,50	+ 8,87	 PP	17	38,63
 PSOE	9	22,50	+ 8,87	 PSOE	6	13,63
 SY	7	17,50				
 VOX	5	12,50	-19,31	 VOX	14	31,81
 FO	0	0				
 PUM+J	0	0	0	 PUM+J	0	0
 RECORTES CERO	0	0				
 PACMA	0	0	0	 PACMA	0	0
 SUMAR	0	0				
 PCTE	0	0	0	 PCTE	0	0

2023	Comparado con 10 N - 2019			
	Votos	%	Votos	%
Participación	19	95 + 11,67%	10	83,33
Abstención	1	5 -11,66%	2	16,66
Votos válidos	19	100 0%	10	100,00
A candidatura	19	100 0%	10	100,00
En blanco	0	0 0%	0	0,00
Votos nulos	0	0 0%	0	0,00

2023	Comparado con 10 N - 2019					
Candidaturas	Votos	%		Candidaturas	Votos	%
 PSOE	9	47,36	+ 27,36	 PSOE	2	20
 PP	6	31,57	-28,43	 PP	6	60
 SY	2	10,52				
 PUM+J	1	5,26	+ 5,26	 PUM+J	0	0
 SUMAR	1	5,26				
 FO	0	0				
 VOX	0	0	0	 VOX	0	0
 RECORTES CERO	0	0				
 PACMA	0	0	0	 PACMA	0	0
 PCTE	0	0	0	 PCTE	0	0

2023	Comparado con 10 N - 2019			
	Votos	%	Votos	%
Participación	89	83,96 + 10,18%	76	73,78
Abstención	17	16,03 -10,18%	27	26,21
Votos válidos	88	98,87 -1,13%	76	100,00
A candidatura	88	100 + 1,32%	75	98,68
En blanco	0	0 -1,31%	1	1,31
Votos nulos	1	1,12 + 1,12%	0	0,00

2023	Comparado con 10 N - 2019					
Candidaturas	Votos	%		Candidaturas	Votos	%
 PSOE	33	37,50	-3,28	 PSOE	31	40,78
 PP	25	28,40	-4,49	 PP	25	32,89
 SY	18	20,45				
 VOX	10	11,36	+ 2,15	 VOX	7	9,21
 SUMAR	2	2,27				
 FO	0	0				
 PUM+J	0	0	0	 PUM+J	0	0
 RECORTES CERO	0	0				
 PACMA	0	0	0	 PACMA	0	0
 PCTE	0	0	0	 PCTE	0	0











2023	Comparado con 10 N - 2019			
	Votos	%	Votos	%
Participación	89	67,93 + 11,09%	83	56,84
Abstención	42	32,06 -11,09%	63	43,15
Votos válidos	89	100 + 3,62%	80	96,38
A candidatura	87	97,75 + 0,25%	78	97,50
En blanco	2	2,24 -0,26%	2	2,50
Votos nulos	0	0 -3,61%	3	3,61

2023	Comparado con 10 N - 2019					
Candidaturas	Votos	%		Candidaturas	Votos	%
 PP	40	44,94	-5,06	 PP	40	50
 SY	16	17,97				
 PSOE	15	16,85	-1,90	 PSOE	15	18,75
 VOX	14	15,73	-0,52	 VOX	13	16,25
 PUM+J	1	1,12	+ 1,12	 PUM+J	0	0
 SUMAR	1	1,12				
 FO	0	0				
 RECORTES CERO	0	0				
 PACMA	0	0	0	 PACMA	0	0
 PCTE	0	0	0	 PCTE	0	0

2023	Comparado con 10 N - 2019			
	Votos	%	Votos	%
Participación	17	73,91 + 1,50%	21	72,41
Abstención	6	26,08 -1,50%	8	27,58
Votos válidos	17	100 0%	21	100,00
A candidatura	17	100 0%	21	100,00
En blanco	0	0 0%	0	0,00
Votos nulos	0	0 0%	0	0,00

2023			Comparado con 10 N - 2019			
Candidaturas	Votos	%	Candidaturas	Votos	%	
 PP	6	35,29	-2,80	 PP	8	38,09
 VOX	5	29,41	-3,92	 VOX	7	33,33
 PSOE	3	17,64	-1,40	 PSOE	4	19,04
 SY	2	11,76				
 SUMAR	1	5,88				
 FO	0	0				
 PUM+J	0	0	0	 PUM+J	0	0
 RECORTES CERO	0	0				
 PACMA	0	0	0	 PACMA	0	0
 PCTE	0	0	0	 PCTE	0	0








2023	Comparado con 10 N - 2019			
	Votos	%	Votos	%
Participación	75	76,53 + 1,28%	73	75,25
Abstención	23	23,46 -1,28%	24	24,74
Votos válidos	75	100 0%	73	100,00
A candidatura	75	100 + 1,37%	72	98,63
En blanco	0	0 -1,36%	1	1,36
Votos nulos	0	0 0%	0	0,00

2023	Comparado con 10 N - 2019					
Candidaturas	Votos	%		Candidaturas	Votos	%
 PP	32	42,66	+ 8,42	 PP	25	34,24
 PSOE	26	34,66	-2,32	 PSOE	27	36,98
 SY	11	14,66				
 SUMAR	4	5,33				
 VOX	2	2,66	-2,81	 VOX	4	5,47
 FO	0	0				
 PUM+J	0	0	0	 PUM+J	0	0
 RECORTES CERO	0	0				
 PACMA	0	0	0	 PACMA	0	0
 PCTE	0	0	0	 PCTE	0	0

2023	Comparado con 10 N - 2019				
	Votos	%		Votos	%
Participación	38	86,36	-0,81%	34	87,17
Abstención	6	13,63	+0,81%	5	12,82
Votos válidos	38	100	+2,95%	33	97,05
A candidatura	37	97,36	-2,64%	33	100,00
En blanco	1	2,63	+2,63%	0	0,00
Votos nulos	0	0	-2,94%	1	2,94

2023	Comparado con 10 N - 2019					
Candidaturas	Votos	%		Candidaturas	Votos	%
 PP	22	57,89	+12,44	 PP	15	45,45
 PSOE	8	21,05	-3,19	 PSOE	8	24,24
 SY	3	7,89				
 VOX	3	7,89	-1,20	 VOX	3	9,09
 SUMAR	1	2,63				
 FO	0	0				
 PUM+J	0	0	0	 PUM+J	0	0
 RECORTES CERO	0	0				
 PACMA	0	0	0	 PACMA	0	0
 PCTE	0	0	0	 PCTE	0	0


2023			Comparado con 10 N - 2019	
	Votos	%	Votos	%
Participación	108	80 + 7,21%	99	72,79
Abstención	27	20 - 7,20%	37	27,20
Votos válidos	108	100 0%	99	100,00
A candidatura	108	100 0%	99	100,00
En blanco	0	0 0%	0	0,00
Votos nulos	0	0 0%	0	0,00

2023					Comparado con 10 N - 2019		
Candidaturas	Votos	%		Candidaturas	Votos	%	
 PP	68	62,96	+ 11,45	 PP	51	51,51	
 PSOE	18	16,66	-0,51	 PSOE	17	17,17	
 VOX	11	10,18	-6,99	 VOX	17	17,17	
 SY	10	9,25					
 SUMAR	1	0,92					
 FO	0	0					
 PUM+J	0	0	0	 PUM+J	0	0	
 RECORTES CERO	0	0					
 PACMA	0	0	0	 PACMA	0	0	
 PCTE	0	0	0	 PCTE	0	0	

2023			Comparado con 10 N - 2019	
	Votos	%	Votos	%
Participación	1.604	73,30 + 8,34%	1.493	64,96
Abstención	584	26,69 - 8,34%	805	35,03
Votos válidos	1.598	99,62 + 1,70%	1.462	97,92
A candidatura	1.587	99,31 + 0,55%	1.444	98,76
En blanco	11	0,68 - 0,55%	18	1,23
Votos nulos	6	0,37 - 1,70%	31	2,07

2023					Comparado con 10 N - 2019		
Candidaturas	Votos	%		Candidaturas	Votos	%	
 PP	754	47,18	+ 1,90	 PP	662	45,28	
 SY	359	22,46					
 PSOE	300	18,77	- 5,30	 PSOE	352	24,07	
 VOX	127	7,94	- 4,16	 VOX	177	12,10	
 SUMAR	43	2,69					
 PCTE	3	0,18	- 0,09	 PCTE	4	0,27	
 PACMA	1	0,06	- 0,62	 PACMA	10	0,68	
 FO	0	0					
 PUM+J	0	0	0	 PUM+J	0	0	
 RECORTES CERO	0	0					

2023	Comparado con 10 N - 2019			
	Votos	%	Votos	%
Participación	41	74,54 + 20,54%	27	54,00
Abstención	14	25,45 -20,55%	23	46,00
Votos válidos	41	100 0%	27	100,00
A candidatura	41	100 + 3,71%	26	96,29
En blanco	0	0 -3,70%	1	3,70
Votos nulos	0	0 0%	0	0,00

2023				Comparado con 10 N - 2019		
Candidaturas	Votos	%		Candidaturas	Votos	%
 PSOE	19	46,34	+ 13,01	 PSOE	9	33,33
 VOX	10	24,39	+ 9,58	 VOX	4	14,81
 PP	6	14,63	-14,99	 PP	8	29,62
 SY	3	7,31				
 FO	1	2,43				
 RECORTES CERO	1	2,43				
 SUMAR	1	2,43				
 PUM+J	0	0	0	 PUM+J	0	0
 PACMA	0	0	0	 PACMA	0	0
 PCTE	0	0	0	 PCTE	0	0


2023			Comparado con 10 N - 2019		
	Votos	%	Votos	%	
Participación	1.081	72,55	+ 6,54%	1.043	66,01
Abstención	409	27,44	-6,54%	537	33,98
Votos válidos	1.076	99,53	+ 0,88%	1.029	98,65
A candidatura	1.074	99,81	+ 0,59%	1.021	99,22
En blanco	2	0,18	-0,59%	8	0,77
Votos nulos	5	0,46	-0,88%	14	1,34

2023					Comparado con 10 N - 2019				
Candidaturas	Votos	%			Candidaturas	Votos	%		
 PP	443	41,17	+ 7,84		 PP	343	33,33		
 PSOE	312	28,99	-2,78		 PSOE	327	31,77		
 SY	149	13,84							
 VOX	127	11,80	-6,47		 VOX	188	18,27		
 SUMAR	39	3,62							
 PACMA	2	0,18	-0,01		 PACMA	2	0,19		
 FO	1	0,09							
 PUM+J	1	0,09	-0,20		 PUM+J	3	0,29		
 RECORTES CERO	0	0							
 PCTE	0	0	0		 PCTE	0	0		







2023	Comparado con 10 N - 2019			
	Votos	%	Votos	%
Participación	284	69,95 + 10,53%	246	59,42
Abstención	122	30,04 -10,53%	168	40,57
Votos válidos	282	99,29 + 2,95%	237	96,34
A candidatura	280	99,29 + 0,98%	233	98,31
En blanco	2	0,70 -0,98%	4	1,68
Votos nulos	2	0,70 -2,95%	9	3,65

2023	Comparado con 10 N - 2019					
Candidaturas	Votos	%		Candidaturas	Votos	%
 PP	105	37,23	+ 3,06	 PP	81	34,17
 PSOE	85	30,14	-0,66	 PSOE	73	30,80
 SY	41	14,53				
 VOX	33	11,70	-3,91	 VOX	37	15,61
 SUMAR	15	5,31				
 PCTE	1	0,35	-0,07	 PCTE	1	0,42
 FO	0	0				
 PUM+J	0	0	-0,42	 PUM+J	1	0,42
 RECORTES CERO	0	0				
 PACMA	0	0	-0,84	 PACMA	2	0,84

2023	Comparado con 10 N - 2019			
	Votos	%	Votos	%
Participación	44	81,48 + 12,39%	38	69,09
Abstención	10	18,51 -12,39%	17	30,90
Votos válidos	44	100 + 2,64%	37	97,36
A candidatura	44	100 0%	37	100,00
En blanco	0	0 0%	0	0,00
Votos nulos	0	0 -2,63%	1	2,63

2023	Comparado con 10 N - 2019					
Candidaturas	Votos	%		Candidaturas	Votos	%
 PP	16	36,36	-25,80	 PP	23	62,16
 PSOE	11	25	+ 6,09	 PSOE	7	18,91
 SY	8	18,18				
 VOX	7	15,90	+ 7,80	 VOX	3	8,10
 SUMAR	2	4,54				
 FO	0	0				
 PUM+J	0	0	0	 PUM+J	0	0
 RECORTES CERO	0	0				
 PACMA	0	0	0	 PACMA	0	0
 PCTE	0	0	0	 PCTE	0	0













2023	Comparado con 10 N - 2019			
	Votos	%	Votos	%
Participación	167	75,56 + 6,20%	163	69,36
Abstención	54	24,43 -6,20%	72	30,63
Votos válidos	167	100 + 1,23%	161	98,77
A candidatura	167	100 + 2,49%	157	97,51
En blanco	0	0 -2,48%	4	2,48
Votos nulos	0	0 -1,22%	2	1,22

2023	Comparado con 10 N - 2019					
Candidaturas	Votos	%		Candidaturas	Votos	%
 PP	65	38,92	+ 0,42	 PP	62	38,50
 PSOE	60	35,92	+ 12,94	 PSOE	37	22,98
 VOX	23	13,77	-2,37	 VOX	26	16,14
 SY	16	9,58				
 SUMAR	3	1,79				
 FO	0	0				
 PUM+J	0	0	-0,62	 PUM+J	1	0,62
 RECORTES CERO	0	0				
 PACMA	0	0	-1,24	 PACMA	2	1,24
 PCTE	0	0	-0,62	 PCTE	1	0,62


2023	Comparado con 10 N - 2019			
	Votos	%	Votos	%
Participación	81	81 + 13,41%	73	67,59
Abstención	19	19 -13,40%	35	32,40
Votos válidos	80	98,76 -1,24%	73	100,00
A candidatura	80	100 0%	73	100,00
En blanco	0	0 0%	0	0,00
Votos nulos	1	1,23 + 1,23%	0	0,00

2023	Comparado con 10 N - 2019					
Candidaturas	Votos	%		Candidaturas	Votos	%
 PP	23	28,74	+ 1,35	 PP	20	27,39
 PSOE	22	27,50	-5,37	 PSOE	24	32,87
 SY	14	17,50				
 VOX	11	13,75	-4,05	 VOX	13	17,80
 SUMAR	8	10				
 PACMA	2	2,50	+ 2,50	 PACMA	0	0
 FO	0	0				
 PUM+J	0	0	0	 PUM+J	0	0
 RECORTES CERO	0	0				
 PCTE	0	0	0	 PCTE	0	0

2023	Comparado con 10 N - 2019			
	Votos	%	Votos	%
Participación	67	74,44 + 9,58%	72	64,86
Abstención	23	25,55 -9,58%	39	35,13
Votos válidos	65	97,01 -1,60%	71	98,61
A candidatura	65	100 + 1,41%	70	98,59
En blanco	0	0 -1,40%	1	1,40
Votos nulos	2	2,98 + 1,60%	1	1,38

2023	Comparado con 10 N - 2019					
Candidaturas	Votos	%		Candidaturas	Votos	%
 PP	38	58,46	+ 3,54	 PP	39	54,92
 PSOE	11	16,92	-4,20	 PSOE	15	21,12
 VOX	9	13,84	-3,06	 VOX	12	16,90
 SY	6	9,23				
 SUMAR	1	1,53				
 FO	0	0				
 PUM+J	0	0	0	 PUM+J	0	0
 RECORTES CERO	0	0				
 PACMA	0	0	0	 PACMA	0	0
 PCTE	0	0	0	 PCTE	0	0

2023	Comparado con 10 N - 2019				
	Votos	%		Votos	%
Participación	26	89,65	-3,20%	26	92,85
Abstención	3	10,34	+3,20%	2	7,14
Votos válidos	26	100	0%	26	100,00
A candidatura	26	100	0%	26	100,00
En blanco	0	0	0%	0	0,00
Votos nulos	0	0	0%	0	0,00

2023				Comparado con 10 N - 2019		
Candidaturas	Votos	%		Candidaturas	Votos	%
 PP	18	69,23	+11,54	 PP	15	57,69
 PSOE	3	11,53	+3,84	 PSOE	2	7,69
 SY	3	11,53				
 VOX	2	7,69	-11,54	 VOX	5	19,23
 FO	0	0				
 PUM+J	0	0	0	 PUM+J	0	0
 RECORTES CERO	0	0				
 PACMA	0	0	0	 PACMA	0	0
 SUMAR	0	0				
 PCTE	0	0	0	 PCTE	0	0







2023	Comparado con 10 N - 2019			
	Votos	%	Votos	%
Participación	20.890	71,24 + 5,68%	19.581	65,56
Abstención	8.433	28,75 - 5,68%	10.282	34,43
Votos válidos	20.723	99,20 + 1,12%	19.206	98,08
A candidatura	20.602	99,41 + 1,17%	18.869	98,24
En blanco	121	0,58 - 1,17%	337	1,75
Votos nulos	167	0,79 - 1,12%	375	1,91

2023	Comparado con 10 N - 2019					
Candidaturas	Votos	%		Candidaturas	Votos	%
 PSOE	6.929	33,43	-7,10	 PSOE	7.786	40,53
 PP	6.420	30,98	+ 3,10	 PP	5.355	27,88
 SY	4.838	23,34				
 VOX	1.618	7,80	-4,02	 VOX	2.271	11,82
 SUMAR	718	3,46				
 FO	31	0,14				
 PACMA	31	0,14	-0,37	 PACMA	99	0,51
 PCTE	11	0,05	-0,19	 PCTE	48	0,24
 RECORTES CERO	4	0,01				
 PUM+J	2	0,01	-0,21	 PUM+J	44	0,22



2023	Comparado con 10 N - 2019			
	Votos	%	Votos	%
Participación	137	78,28 + 8,74%	121	69,54
Abstención	38	21,71 - 8,74%	53	30,45
Votos válidos	135	98,54 + 1,02%	118	97,52
A candidatura	135	100 + 3,39%	114	96,61
En blanco	0	0 - 3,38%	4	3,38
Votos nulos	2	1,45 - 1,02%	3	2,47

2023	Comparado con 10 N - 2019					
Candidaturas	Votos	%		Candidaturas	Votos	%
 PSOE	55	40,74	-5,02	 PSOE	54	45,76
 PP	47	34,81	+ 15,32	 PP	23	19,49
 SY	18	13,33				
 VOX	8	5,92	-0,85	 VOX	8	6,77
 SUMAR	6	4,44				
 PCTE	1	0,74	-0,10	 PCTE	1	0,84
 FO	0	0				
 PUM+J	0	0	0	 PUM+J	0	0
 RECORTES CERO	0	0				
 PACMA	0	0	0	 PACMA	0	0

2023			Comparado con 10 N - 2019	
	Votos	%	Votos	%
Participación	26	86,66 + 13,94%	16	72,72
Abstención	4	13,33 -13,94%	6	27,27
Votos válidos	26	100 0%	16	100,00
A candidatura	25	96,15 -3,85%	16	100,00
En blanco	1	3,84 + 3,84%	0	0,00
Votos nulos	0	0 0%	0	0,00

2023					Comparado con 10 N - 2019		
Candidaturas	Votos	%		Candidaturas	Votos	%	
 PP	16	61,53	-38,47	 PP	16	100	
 PSOE	3	11,53	+ 11,53	 PSOE	0	0	
 VOX	2	7,69	+ 7,69	 VOX	0	0	
 PACMA	2	7,69	+ 7,69	 PACMA	0	0	
 SY	1	3,84					
 SUMAR	1	3,84					
 FO	0	0					
 PUM+J	0	0	0	 PUM+J	0	0	
 RECORTES CERO	0	0					
 PCTE	0	0	0	 PCTE	0	0	















2023	Comparado con 10 N - 2019			
	Votos	%	Votos	%
Participación	21	91,30 + 13,53%	21	77,77
Abstención	2	8,69 -13,53%	6	22,22
Votos válidos	21	100 0%	21	100,00
A candidatura	21	100 0%	21	100,00
En blanco	0	0 0%	0	0,00
Votos nulos	0	0 0%	0	0,00

2023				Comparado con 10 N - 2019		
Candidaturas	Votos	%		Candidaturas	Votos	%
 PP	14	66,66	+ 9,52	 PP	12	57,14
 PSOE	3	14,28	-9,52	 PSOE	5	23,80
 VOX	3	14,28	0	 VOX	3	14,28
 SY	1	4,76				
 FO	0	0				
 PUM+J	0	0	0	 PUM+J	0	0
 RECORTES CERO	0	0				
 PACMA	0	0	0	 PACMA	0	0
 SUMAR	0	0				
 PCTE	0	0	0	 PCTE	0	0

2023			Comparado con 10 N - 2019	
	Votos	%	Votos	%
Participación	46	86,79 + 17,94%	42	68,85
Abstención	7	13,20 -17,94%	19	31,14
Votos válidos	44	95,65 -1,96%	41	97,61
A candidatura	44	100 0%	41	100,00
En blanco	0	0 0%	0	0,00
Votos nulos	2	4,34 + 1,96%	1	2,38

2023					Comparado con 10 N - 2019		
Candidaturas	Votos	%		Candidaturas	Votos	%	
 PP	21	47,72	+ 3,82	 PP	18	43,90	
 SY	13	29,54					
 PSOE	6	13,63	-25,39	 PSOE	16	39,02	
 VOX	3	6,81	+ 4,38	 VOX	1	2,43	
 SUMAR	1	2,27					
 FO	0	0					
 PUM+J	0	0	0	 PUM+J	0	0	
 RECORTES CERO	0	0					
 PACMA	0	0	0	 PACMA	0	0	
 PCTE	0	0	0	 PCTE	0	0	

2023			Comparado con 10 N - 2019	
	Votos	%	Votos	%
Participación	73	73 + 1,29%	71	71,71
Abstención	27	27 -1,28%	28	28,28
Votos válidos	70	95,89 -4,11%	71	100,00
A candidatura	70	100 0%	71	100,00
En blanco	0	0 0%	0	0,00
Votos nulos	3	4,10 + 4,10%	0	0,00

2023					Comparado con 10 N - 2019		
Candidaturas	Votos	%		Candidaturas	Votos	%	
 PP	28	40	-6,47	 PP	33	46,47	
 SY	15	21,42					
 PSOE	14	20	+ 3,10	 PSOE	12	16,90	
 VOX	7	10	-9,71	 VOX	14	19,71	
 SUMAR	6	8,57					
 FO	0	0					
 PUM+J	0	0	0	 PUM+J	0	0	
 RECORTES CERO	0	0					
 PACMA	0	0	0	 PACMA	0	0	
 PCTE	0	0	0	 PCTE	0	0	


2023	Comparado con 10 N - 2019			
	Votos	%	Votos	%
Participación	282	79,43 + 6,26%	281	73,17
Abstención	73	20,56 -6,26%	103	26,82
Votos válidos	282	100 + 1,07%	278	98,93
A candidatura	282	100 + 1,08%	275	98,92
En blanco	0	0 -1,07%	3	1,07
Votos nulos	0	0 -1,06%	3	1,06

2023	Comparado con 10 N - 2019					
Candidaturas	Votos	%		Candidaturas	Votos	%
 PSOE	133	47,16	-8,95	 PSOE	156	56,11
 PP	69	24,46	+ 1,80	 PP	63	22,66
 SY	61	21,63				
 VOX	12	4,25	-2,22	 VOX	18	6,47
 SUMAR	7	2,48				
 FO	0	0				
 PUM+J	0	0	0	 PUM+J	0	0
 RECORTES CERO	0	0				
 PACMA	0	0	0	 PACMA	0	0
 PCTE	0	0	-0,35	 PCTE	1	0,35






2023	Comparado con 10 N - 2019			
	Votos	%	Votos	%
Participación	36	83,72 + 4,13%	39	79,59
Abstención	7	16,27 - 4,13%	10	20,40
Votos válidos	36	100 0%	39	100,00
A candidatura	36	100 + 2,57%	38	97,43
En blanco	0	0 - 2,56%	1	2,56
Votos nulos	0	0 0%	0	0,00

2023	Comparado con 10 N - 2019					
Candidaturas	Votos	%		Candidaturas	Votos	%
 PP	30	83,33	+ 11,54	 PP	28	71,79
 PSOE	5	13,88	- 1,50	 PSOE	6	15,38
 VOX	1	2,77	+ 0,21	 VOX	1	2,56
 FO	0	0				
 PUM+J	0	0	0	 PUM+J	0	0
 SY	0	0				
 RECORTES CERO	0	0				
 PACMA	0	0	0	 PACMA	0	0
 SUMAR	0	0				
 PCTE	0	0	0	 PCTE	0	0











2023	Comparado con 10 N - 2019			
	Votos	%	Votos	%
Participación	77	83,69 +11,15%	74	72,54
Abstención	15	16,30 -11,15%	28	27,45
Votos válidos	77	100 0%	74	100,00
A candidatura	76	98,70 +0,06%	73	98,64
En blanco	1	1,29 -0,06%	1	1,35
Votos nulos	0	0 0%	0	0,00

2023	Comparado con 10 N - 2019					
Candidaturas	Votos	%		Candidaturas	Votos	%
 PP	47	61,03	-5,18	 PP	49	66,21
 SY	15	19,48				
 PSOE	5	6,49	-0,26	 PSOE	5	6,75
 VOX	5	6,49	-2,96	 VOX	7	9,45
 SUMAR	4	5,19				
 FO	0	0				
 PUM+J	0	0	0	 PUM+J	0	0
 RECORTES CERO	0	0				
 PACMA	0	0	0	 PACMA	0	0
 PCTE	0	0	0	 PCTE	0	0

2023	Comparado con 10 N - 2019			
	Votos	%	Votos	%
Participación	41	82 +16,55%	36	65,45
Abstención	9	18 -16,54%	19	34,54
Votos válidos	41	100 +8,34%	33	91,66
A candidatura	41	100 0%	33	100,00
En blanco	0	0 0%	0	0,00
Votos nulos	0	0 -8,33%	3	8,33

2023				Comparado con 10 N - 2019		
Candidaturas	Votos	%		Candidaturas	Votos	%
 PP	17	41,46	+23,28	 PP	6	18,18
 PSOE	11	26,82	-6,51	 PSOE	11	33,33
 VOX	7	17,07	-22,32	 VOX	13	39,39
 SY	5	12,19				
 SUMAR	1	2,43				
 FO	0	0				
 PUM+J	0	0	0	 PUM+J	0	0
 RECORTES CERO	0	0				
 PACMA	0	0	0	 PACMA	0	0
 PCTE	0	0	0	 PCTE	0	0

2023	Comparado con 10 N - 2019			
	Votos	%	Votos	%
Participación	22	88 +4,67%	20	83,33
Abstención	3	12 -4,66%	4	16,66
Votos válidos	22	100 0%	20	100,00
A candidatura	22	100 0%	20	100,00
En blanco	0	0 0%	0	0,00
Votos nulos	0	0 0%	0	0,00

2023	Comparado con 10 N - 2019					
Candidaturas	Votos	%		Candidaturas	Votos	%
 PP	13	59,09	+9,09	 PP	10	50
 SY	6	27,27				
 PSOE	2	9,09	-20,91	 PSOE	6	30
 SUMAR	1	4,54				
 FO	0	0				
 PUM+J	0	0	0	 PUM+J	0	0
 VOX	0	0	-5	 VOX	1	5
 RECORTES CERO	0	0				
 PACMA	0	0	0	 PACMA	0	0
 PCTE	0	0	0	 PCTE	0	0

2023	Comparado con 10 N - 2019			
	Votos	%	Votos	%
Participación	41	74,54 -1,32%	44	75,86
Abstención	14	25,45 + 1,32%	14	24,13
Votos válidos	41	100 + 11,37%	39	88,63
A candidatura	41	100 + 2,57%	38	97,43
En blanco	0	0 -2,56%	1	2,56
Votos nulos	0	0 -11,36%	5	11,36

2023				Comparado con 10 N - 2019		
Candidaturas	Votos	%		Candidaturas	Votos	%
 VOX	18	43,90	-2,25	 VOX	18	46,15
 PP	10	24,39	-6,37	 PP	12	30,76
 SY	7	17,07				
 PSOE	6	14,63	+ 1,81	 PSOE	5	12,82
 FO	0	0				
 PUM+J	0	0	0	 PUM+J	0	0
 RECORTES CERO	0	0				
 PACMA	0	0	0	 PACMA	0	0
 SUMAR	0	0				
 PCTE	0	0	0	 PCTE	0	0

2023	Comparado con 10 N - 2019			
	Votos	%	Votos	%
Participación	48	94,11 + 18,03%	35	76,08
Abstención	3	5,88 -18,03%	11	23,91
Votos válidos	47	97,91 -2,09%	35	100,00
A candidatura	47	100 + 2,86%	34	97,14
En blanco	0	0 -2,85%	1	2,85
Votos nulos	1	2,08 + 2,08%	0	0,00

2023	Comparado con 10 N - 2019					
Candidaturas	Votos	%		Candidaturas	Votos	%
 PP	18	38,29	+ 6,87	 PP	11	31,42
 PSOE	17	36,17	-0,97	 PSOE	13	37,14
 SY	5	10,63				
 SUMAR	4	8,51				
 VOX	3	6,38	-10,76	 VOX	6	17,14
 FO	0	0				
 PUM+J	0	0	0	 PUM+J	0	0
 RECORTES CERO	0	0				
 PACMA	0	0	0	 PACMA	0	0
 PCTE	0	0	0	 PCTE	0	0

2023	Comparado con 10 N - 2019				
	Votos	%		Votos	%
Participación	48	75	-0,43%	43	75,43
Abstención	16	25	+0,44%	14	24,56
Votos válidos	48	100	0%	43	100,00
A candidatura	47	97,91	-2,09%	43	100,00
En blanco	1	2,08	+2,08%	0	0,00
Votos nulos	0	0	0%	0	0,00

2023	Comparado con 10 N - 2019					
Candidaturas	Votos	%		Candidaturas	Votos	%
 PP	30	62,50	+36,92	 PP	11	25,58
 VOX	8	16,66	-20,54	 VOX	16	37,20
 PSOE	6	12,50	-6,10	 PSOE	8	18,60
 SY	2	4,16				
 SUMAR	1	2,08				
 FO	0	0				
 PUM+J	0	0	0	 PUM+J	0	0
 RECORTES CERO	0	0				
 PACMA	0	0	0	 PACMA	0	0
 PCTE	0	0	0	 PCTE	0	0

2023	Comparado con 10 N - 2019			
	Votos	%	Votos	%
Participación	63	76,82 + 11,93%	61	64,89
Abstención	19	23,17 -11,93%	33	35,10
Votos válidos	63	100 0%	61	100,00
A candidatura	63	100 + 1,64%	60	98,36
En blanco	0	0 -1,63%	1	1,63
Votos nulos	0	0 0%	0	0,00

2023	Comparado con 10 N - 2019					
Candidaturas	Votos	%		Candidaturas	Votos	%
 PSOE	26	41,26	-3	 PSOE	27	44,26
 PP	15	23,80	-4,06	 PP	17	27,86
 SY	11	17,46				
 VOX	8	12,69	+ 4,50	 VOX	5	8,19
 SUMAR	3	4,76				
 FO	0	0				
 PUM+J	0	0	0	 PUM+J	0	0
 RECORTES CERO	0	0				
 PACMA	0	0	0	 PACMA	0	0
 PCTE	0	0	0	 PCTE	0	0

2023	Comparado con 10 N - 2019			
	Votos	%	Votos	%
Participación	136	72,72 + 9,34%	116	63,38
Abstención	51	27,27 -9,34%	67	36,61
Votos válidos	135	99,26 + 0,99%	114	98,27
A candidatura	134	99,25 + 3,64%	109	95,61
En blanco	1	0,74 -3,64%	5	4,38
Votos nulos	1	0,73 -0,99%	2	1,72

2023	Comparado con 10 N - 2019					
Candidaturas	Votos	%		Candidaturas	Votos	%
 PSOE	51	37,77	+ 0,06	 PSOE	43	37,71
 PP	47	34,81	+ 0,60	 PP	39	34,21
 VOX	15	11,11	+ 0,59	 VOX	12	10,52
 SY	14	10,37				
 SUMAR	6	4,44				
 PACMA	1	0,74	+ 0,74	 PACMA	0	0
 FO	0	0				
 PUM+J	0	0	0	 PUM+J	0	0
 RECORTES CERO	0	0				
 PCTE	0	0	0	 PCTE	0	0

2023	Comparado con 10 N - 2019			
	Votos	%	Votos	%
Participación	29	78,37 +17,26%	22	61,11
Abstención	8	21,62 -17,26%	14	38,88
Votos válidos	29	100 0%	22	100,00
A candidatura	28	96,55 +5,65%	20	90,90
En blanco	1	3,44 -5,65%	2	9,09
Votos nulos	0	0 0%	0	0,00

2023				Comparado con 10 N - 2019		
Candidaturas	Votos	%		Candidaturas	Votos	%
 PSOE	9	31,03	-9,87	 PSOE	9	40,90
 PP	9	31,03	+3,76	 PP	6	27,27
 SY	7	24,13				
 VOX	3	10,34	-3,29	 VOX	3	13,63
 FO	0	0				
 PUM+J	0	0	0	 PUM+J	0	0
 RECORTES CERO	0	0				
 PACMA	0	0	0	 PACMA	0	0
 SUMAR	0	0				
 PCTE	0	0	0	 PCTE	0	0





2023	Comparado con 10 N - 2019			
	Votos	%	Votos	%
Participación	9	100 + 50%	7	50,00
Abstención	0	0 -50%	7	50,00
Votos válidos	9	100 0%	7	100,00
A candidatura	9	100 0%	7	100,00
En blanco	0	0 0%	0	0,00
Votos nulos	0	0 0%	0	0,00

2023	Comparado con 10 N - 2019					
Candidaturas	Votos	%		Candidaturas	Votos	%
 PP	8	88,88	+ 3,17	 PP	6	85,71
 PSOE	1	11,11	-3,17	 PSOE	1	14,28
 FO	0	0				
 PUM+J	0	0	0	 PUM+J	0	0
 SY	0	0				
 VOX	0	0	0	 VOX	0	0
 RECORTES CERO	0	0				
 PACMA	0	0	0	 PACMA	0	0
 SUMAR	0	0				
 PCTE	0	0	0	 PCTE	0	0

2023	Comparado con 10 N - 2019			
	Votos	%	Votos	%
Participación	102	79,68 + 9,55%	101	70,13
Abstención	26	20,31 -9,55%	43	29,86
Votos válidos	102	100 + 1%	100	99,00
A candidatura	101	99,01 + 1,01%	98	98,00
En blanco	1	0,98 -1,02%	2	2,00
Votos nulos	0	0 -0,99%	1	0,99

2023	Comparado con 10 N - 2019					
Candidaturas	Votos	%		Candidaturas	Votos	%
 PP	39	38,23	+ 1,23	 PP	37	37
 PSOE	28	27,45	-10,55	 PSOE	38	38
 SY	19	18,62				
 VOX	13	12,74	+ 1,74	 VOX	11	11
 PACMA	1	0,98	+ 0,98	 PACMA	0	0
 SUMAR	1	0,98				
 FO	0	0				
 PUM+J	0	0	0	 PUM+J	0	0
 RECORTES CERO	0	0				
 PCTE	0	0	0	 PCTE	0	0

2023	Comparado con 10 N - 2019			
	Votos	%	Votos	%
Participación	59	76,62 + 17,32%	51	59,30
Abstención	18	23,37 -17,32%	35	40,69
Votos válidos	59	100 0%	51	100,00
A candidatura	59	100 + 3,93%	49	96,07
En blanco	0	0 -3,92%	2	3,92
Votos nulos	0	0 0%	0	0,00

2023	Comparado con 10 N - 2019					
Candidaturas	Votos	%		Candidaturas	Votos	%
 PP	23	38,98	-4,15	 PP	22	43,13
 PSOE	20	33,89	-9,24	 PSOE	22	43,13
 SY	9	15,25				
 VOX	5	8,47	+ 4,55	 VOX	2	3,92
 SUMAR	2	3,38				
 FO	0	0				
 PUM+J	0	0	-1,96	 PUM+J	1	1,96
 RECORTES CERO	0	0				
 PACMA	0	0	0	 PACMA	0	0
 PCTE	0	0	0	 PCTE	0	0

2023	Comparado con 10 N - 2019			
	Votos	%	Votos	%
Participación	6	75 -25%	7	100,00
Abstención	2	25 +25%	0	0,00
Votos válidos	6	100 0%	7	100,00
A candidatura	6	100 +14,29%	6	85,71
En blanco	0	0 -14,28%	1	14,28
Votos nulos	0	0 0%	0	0,00

2023	Comparado con 10 N - 2019					
Candidaturas	Votos	%		Candidaturas	Votos	%
 PP	6	100	+28,58	 PP	5	71,42
 FO	0	0				
 PSOE	0	0	-14,28	 PSOE	1	14,28
 PUM+J	0	0	0	 PUM+J	0	0
 SY	0	0				
 VOX	0	0	0	 VOX	0	0
 RECORTES CERO	0	0				
 PACMA	0	0	0	 PACMA	0	0
 SUMAR	0	0				
 PCTE	0	0	0	 PCTE	0	0

2023			Comparado con 10 N - 2019	
	Votos	%	Votos	%
Participación	52	82,53 + 3,12%	54	79,41
Abstención	11	17,46 -3,12%	14	20,58
Votos válidos	52	100 + 1,86%	53	98,14
A candidatura	52	100 0%	53	100,00
En blanco	0	0 0%	0	0,00
Votos nulos	0	0 -1,85%	1	1,85

2023					Comparado con 10 N - 2019		
Candidaturas	Votos	%		Candidaturas	Votos	%	
 PP	29	55,76	+ 10,48	 PP	24	45,28	
 SY	12	23,07					
 PSOE	8	15,38	-7,26	 PSOE	12	22,64	
 VOX	2	3,84	-5,59	 VOX	5	9,43	
 SUMAR	1	1,92					
 FO	0	0					
 PUM+J	0	0	0	 PUM+J	0	0	
 RECORTES CERO	0	0					
 PACMA	0	0	0	 PACMA	0	0	
 PCTE	0	0	0	 PCTE	0	0	


2023			Comparado con 10 N - 2019	
	Votos	%	Votos	%
Participación	12	70,58 + 23,22%	9	47,36
Abstención	5	29,41 -23,22%	10	52,63
Votos válidos	12	100 0%	9	100,00
A candidatura	11	91,66 + 2,78%	8	88,88
En blanco	1	8,33 -2,78%	1	11,11
Votos nulos	0	0 0%	0	0,00

2023					Comparado con 10 N - 2019		
Candidaturas	Votos	%		Candidaturas	Votos	%	
 PSOE	4	33,33	+ 11,11	 PSOE	2	22,22	
 PP	4	33,33	-11,11	 PP	4	44,44	
 VOX	2	16,66	+ 5,55	 VOX	1	11,11	
 SY	1	8,33					
 FO	0	0					
 PUM+J	0	0	0	 PUM+J	0	0	
 RECORTES CERO	0	0					
 PACMA	0	0	0	 PACMA	0	0	
 SUMAR	0	0					
 PCTE	0	0	0	 PCTE	0	0	

2023	Comparado con 10 N - 2019			
	Votos	%	Votos	%
Participación	48	71,64 + 5,43%	49	66,21
Abstención	19	28,35 -5,43%	25	33,78
Votos válidos	48	100 + 6,13%	46	93,87
A candidatura	48	100 0%	46	100,00
En blanco	0	0 0%	0	0,00
Votos nulos	0	0 -6,12%	3	6,12

2023	Comparado con 10 N - 2019					
Candidaturas	Votos	%		Candidaturas	Votos	%
 PP	29	60,41	+ 16,94	 PP	20	43,47
 PSOE	7	14,58	-2,81	 PSOE	8	17,39
 SY	7	14,58				
 VOX	5	10,41	-11,32	 VOX	10	21,73
 FO	0	0				
 PUM+J	0	0	0	 PUM+J	0	0
 RECORTES CERO	0	0				
 PACMA	0	0	0	 PACMA	0	0
 SUMAR	0	0				
 PCTE	0	0	0	 PCTE	0	0

2023	Comparado con 10 N - 2019				
	Votos	%		Votos	%
Participación	25	89,28	-2,02%	21	91,30
Abstención	3	10,71	+2,02%	2	8,69
Votos válidos	25	100	0%	21	100,00
A candidatura	25	100	0%	21	100,00
En blanco	0	0	0%	0	0,00
Votos nulos	0	0	0%	0	0,00

2023	Comparado con 10 N - 2019					
Candidaturas	Votos	%		Candidaturas	Votos	%
 PP	10	40	+11,43	 PP	6	28,57
 PSOE	6	24	-14,09	 PSOE	8	38,09
 SY	5	20				
 VOX	3	12	-7,04	 VOX	4	19,04
 SUMAR	1	4				
 FO	0	0				
 PUM+J	0	0	0	 PUM+J	0	0
 RECORTES CERO	0	0				
 PACMA	0	0	0	 PACMA	0	0
 PCTE	0	0	-4,76	 PCTE	1	4,76

2023	Comparado con 10 N - 2019			
	Votos	%	Votos	%
Participación	12	75 + 17,11%	11	57,89
Abstención	4	25 -17,10%	8	42,10
Votos válidos	12	100 + 9,10%	10	90,90
A candidatura	12	100 0%	10	100,00
En blanco	0	0 0%	0	0,00
Votos nulos	0	0 -9,09%	1	9,09

2023	Comparado con 10 N - 2019					
Candidaturas	Votos	%		Candidaturas	Votos	%
 PP	8	66,66	+ 6,66	 PP	6	60
 PSOE	2	16,66	-3,34	 PSOE	2	20
 SY	1	8,33				
 VOX	1	8,33	-11,67	 VOX	2	20
 FO	0	0				
 PUM+J	0	0	0	 PUM+J	0	0
 RECORTES CERO	0	0				
 PACMA	0	0	0	 PACMA	0	0
 SUMAR	0	0				
 PCTE	0	0	0	 PCTE	0	0

















2023	Comparado con 10 N - 2019			
	Votos	%	Votos	%
Participación	39	79,59 + 9,78%	37	69,81
Abstención	10	20,40 -9,78%	16	30,18
Votos válidos	39	100 + 5,41%	35	94,59
A candidatura	39	100 + 2,86%	34	97,14
En blanco	0	0 -2,85%	1	2,85
Votos nulos	0	0 -5,40%	2	5,40

2023	Comparado con 10 N - 2019					
Candidaturas	Votos	%		Candidaturas	Votos	%
 PP	15	38,46	+ 7,04	 PP	11	31,42
 SY	9	23,07				
 PSOE	6	15,38	-7,47	 PSOE	8	22,85
 VOX	6	15,38	-1,76	 VOX	6	17,14
 SUMAR	2	5,12				
 PACMA	1	2,56	+ 2,56	 PACMA	0	0
 FO	0	0				
 PUM+J	0	0	-2,85	 PUM+J	1	2,85
 RECORTES CERO	0	0				
 PCTE	0	0	0	 PCTE	0	0



2023	Comparado con 10 N - 2019			
	Votos	%	Votos	%
Participación	66	80,48 + 3,86%	59	76,62
Abstención	16	19,51 -3,86%	18	23,37
Votos válidos	65	98,48 + 1,87%	57	96,61
A candidatura	63	96,92 + 2,19%	54	94,73
En blanco	2	3,07 -2,19%	3	5,26
Votos nulos	1	1,51 -1,87%	2	3,38

2023	Comparado con 10 N - 2019					
Candidaturas	Votos	%		Candidaturas	Votos	%
 PP	27	41,53	-0,57	 PP	24	42,10
 PSOE	15	23,07	-8,50	 PSOE	18	31,57
 SY	13	20				
 VOX	7	10,76	-3,27	 VOX	8	14,03
 SUMAR	1	1,53				
 FO	0	0				
 PUM+J	0	0	0	 PUM+J	0	0
 RECORTES CERO	0	0				
 PACMA	0	0	0	 PACMA	0	0
 PCTE	0	0	-1,75	 PCTE	1	1,75











2023			Comparado con 10 N - 2019	
	Votos	%	Votos	%
Participación	4	50 -12,50%	5	62,50
Abstención	4	50 +12,50%	3	37,50
Votos válidos	4	100 0%	5	100,00
A candidatura	3	75 +15%	3	60,00
En blanco	1	25 -15%	2	40,00
Votos nulos	0	0 0%	0	0,00

2023				Comparado con 10 N - 2019		
Candidaturas	Votos	%		Candidaturas	Votos	%
 PP	1	25	-35	 PP	3	60
 SY	1	25				
 SUMAR	1	25				
 FO	0	0				
 PSOE	0	0	0	 PSOE	0	0
 PUM+J	0	0	0	 PUM+J	0	0
 VOX	0	0	0	 VOX	0	0
 RECORTES CERO	0	0				
 PACMA	0	0	0	 PACMA	0	0
 PCTE	0	0	0	 PCTE	0	0

2023	Comparado con 10 N - 2019			
	Votos	%	Votos	%
Participación	45	90 + 2,50%	42	87,50
Abstención	5	10 -2,50%	6	12,50
Votos válidos	45	100 + 2,39%	41	97,61
A candidatura	45	100 0%	41	100,00
En blanco	0	0 0%	0	0,00
Votos nulos	0	0 -2,38%	1	2,38

2023	Comparado con 10 N - 2019					
Candidaturas	Votos	%		Candidaturas	Votos	%
 PP	19	42,22	+ 15,40	 PP	11	26,82
 SY	9	20				
 PSOE	8	17,77	-1,74	 PSOE	8	19,51
 SUMAR	6	13,33				
 VOX	3	6,66	-20,16	 VOX	11	26,82
 FO	0	0				
 PUM+J	0	0	0	 PUM+J	0	0
 RECORTES CERO	0	0				
 PACMA	0	0	0	 PACMA	0	0
 PCTE	0	0	0	 PCTE	0	0

2023	Comparado con 10 N - 2019			
	Votos	%	Votos	%
Participación	20	83,33 + 23,33%	12	60,00
Abstención	4	16,66 -23,34%	8	40,00
Votos válidos	20	100 0%	12	100,00
A candidatura	20	100 + 8,34%	11	91,66
En blanco	0	0 -8,33%	1	8,33
Votos nulos	0	0 0%	0	0,00

2023	Comparado con 10 N - 2019					
Candidaturas	Votos	%		Candidaturas	Votos	%
 SY	11	55				
 PP	6	30	-36,66	 PP	8	66,66
 PSOE	3	15	-10	 PSOE	3	25
 FO	0	0				
 PUM+J	0	0	0	 PUM+J	0	0
 VOX	0	0	0	 VOX	0	0
 RECORTES CERO	0	0				
 PACMA	0	0	0	 PACMA	0	0
 SUMAR	0	0				
 PCTE	0	0	0	 PCTE	0	0

2023			Comparado con 10 N - 2019	
	Votos	%	Votos	%
Participación	118	81,94 + 17,77%	86	64,17
Abstención	26	18,05 -17,77%	48	35,82
Votos válidos	115	97,45 -0,22%	84	97,67
A candidatura	113	98,26 + 3,03%	80	95,23
En blanco	2	1,73 -3,03%	4	4,76
Votos nulos	3	2,54 + 0,22%	2	2,32

2023					Comparado con 10 N - 2019		
Candidaturas	Votos	%		Candidaturas	Votos	%	
 PP	50	43,47	+ 7,76	 PP	30	35,71	
 PSOE	22	19,13	-9,44	 PSOE	24	28,57	
 SY	19	16,52					
 VOX	11	9,56	-1,15	 VOX	9	10,71	
 SUMAR	11	9,56					
 FO	0	0					
 PUM+J	0	0	-1,19	 PUM+J	1	1,19	
 RECORTES CERO	0	0					
 PACMA	0	0	0	 PACMA	0	0	
 PCTE	0	0	0	 PCTE	0	0	

2023	Comparado con 10 N - 2019			
	Votos	%	Votos	%
Participación	47	83,92 + 4,98%	45	78,94
Abstención	9	16,07 -4,98%	12	21,05
Votos válidos	47	100 0%	45	100,00
A candidatura	46	97,87 + 2,32%	43	95,55
En blanco	1	2,12 -2,32%	2	4,44
Votos nulos	0	0 0%	0	0,00

2023	Comparado con 10 N - 2019					
Candidaturas	Votos	%		Candidaturas	Votos	%
 PP	22	46,80	+ 6,80	 PP	18	40
 VOX	7	14,89	-2,88	 VOX	8	17,77
 PSOE	6	12,76	-11,68	 PSOE	11	24,44
 SY	5	10,63				
 SUMAR	5	10,63				
 RECORTES CERO	1	2,12				
 FO	0	0				
 PUM+J	0	0	0	 PUM+J	0	0
 PACMA	0	0	0	 PACMA	0	0
 PCTE	0	0	0	 PCTE	0	0

2023	Comparado con 10 N - 2019			
	Votos	%	Votos	%
Participación	17	77,27 + 9,27%	17	68,00
Abstención	5	22,72 - 9,28%	8	32,00
Votos válidos	16	94,11 0%	16	94,11
A candidatura	16	100 + 6,25%	15	93,75
En blanco	0	0 - 6,25%	1	6,25
Votos nulos	1	5,88 0%	1	5,88

2023				Comparado con 10 N - 2019		
Candidaturas	Votos	%		Candidaturas	Votos	%
 PP	13	81,25	+ 12,50	 PP	11	68,75
 PSOE	3	18,75	0	 PSOE	3	18,75
 FO	0	0				
 PUM+J	0	0	0	 PUM+J	0	0
 SY	0	0				
 VOX	0	0	0	 VOX	0	0
 RECORTES CERO	0	0				
 PACMA	0	0	0	 PACMA	0	0
 SUMAR	0	0				
 PCTE	0	0	0	 PCTE	0	0


2023	Comparado con 10 N - 2019				
	Votos	%		Votos	%
Participación	515	72,12	+ 7,39%	468	64,73
Abstención	199	27,87	-7,39%	255	35,26
Votos válidos	510	99,02	+ 2,44%	452	96,58
A candidatura	509	99,80	+ 2,02%	442	97,78
En blanco	1	0,19	-2,02%	10	2,21
Votos nulos	5	0,97	-2,44%	16	3,41

2023	Comparado con 10 N - 2019					
Candidaturas	Votos	%		Candidaturas	Votos	%
 PP	212	41,56	+ 4,84	 PP	166	36,72
 PSOE	133	26,07	-7,11	 PSOE	150	33,18
 VOX	81	15,88	-3,36	 VOX	87	19,24
 SY	71	13,92				
 SUMAR	10	1,96				
 FO	1	0,19				
 PACMA	1	0,19	-0,25	 PACMA	2	0,44
 PUM+J	0	0	-0,22	 PUM+J	1	0,22
 RECORTES CERO	0	0				
 PCTE	0	0	0	 PCTE	0	0

2023	Comparado con 10 N - 2019			
	Votos	%	Votos	%
Participación	24	88,88 + 11,96%	20	76,92
Abstención	3	11,11 -11,96%	6	23,07
Votos válidos	24	100 0%	20	100,00
A candidatura	23	95,83 -4,17%	20	100,00
En blanco	1	4,16 + 4,16%	0	0,00
Votos nulos	0	0 0%	0	0,00

2023			Comparado con 10 N - 2019			
Candidaturas	Votos	%	Candidaturas	Votos	%	
 PP	9	37,50	-2,50	 PP	8	40
 SY	6	25				
 VOX	5	20,83	+ 15,83	 VOX	1	5
 PSOE	2	8,33	-46,67	 PSOE	11	55
 PACMA	1	4,16	+ 4,16	 PACMA	0	0
 FO	0	0				
 PUM+J	0	0	0	 PUM+J	0	0
 RECORTES CERO	0	0				
 SUMAR	0	0				
 PCTE	0	0	0	 PCTE	0	0






2023	Comparado con 10 N - 2019			
	Votos	%	Votos	%
Participación	30	83,33 + 7,58%	25	75,75
Abstención	6	16,66 -7,58%	8	24,24
Votos válidos	30	100 0%	25	100,00
A candidatura	30	100 0%	25	100,00
En blanco	0	0 0%	0	0,00
Votos nulos	0	0 0%	0	0,00

2023			Comparado con 10 N - 2019		
Candidaturas	Votos	%	Candidaturas	Votos	%
 PP	12	40 + 12	 PP	7	28
 PSOE	11	36,66 -15,34	 PSOE	13	52
 SY	4	13,33			
 VOX	2	6,66 + 2,66	 VOX	1	4
 SUMAR	1	3,33			
 FO	0	0			
 PUM+J	0	0 0	 PUM+J	0	0
 RECORTES CERO	0	0			
 PACMA	0	0 0	 PACMA	0	0
 PCTE	0	0 0	 PCTE	0	0

2023	Comparado con 10 N - 2019			
	Votos	%	Votos	%
Participación	57	81,42 + 16,72%	44	64,70
Abstención	13	18,57 -16,72%	24	35,29
Votos válidos	57	100 + 2,28%	43	97,72
A candidatura	56	98,24 -1,76%	43	100,00
En blanco	1	1,75 + 1,75%	0	0,00
Votos nulos	0	0 -2,27%	1	2,27

2023	Comparado con 10 N - 2019					
Candidaturas	Votos	%		Candidaturas	Votos	%
 PP	25	43,85	+ 1,99	 PP	18	41,86
 PSOE	10	17,54	-10,36	 PSOE	12	27,90
 VOX	7	12,28	+ 9,96	 VOX	1	2,32
 SUMAR	7	12,28				
 SY	5	8,77				
 PACMA	1	1,75	+ 1,75	 PACMA	0	0
 PCTE	1	1,75	-0,57	 PCTE	1	2,32
 FO	0	0				
 PUM+J	0	0	0	 PUM+J	0	0
 RECORTES CERO	0	0				

2023	Comparado con 10 N - 2019			
	Votos	%	Votos	%
Participación	34	91,89 + 6,89%	34	85,00
Abstención	3	8,10 -6,90%	6	15,00
Votos válidos	34	100 0%	34	100,00
A candidatura	33	97,05 0%	33	97,05
En blanco	1	2,94 0%	1	2,94
Votos nulos	0	0 0%	0	0,00

2023	Comparado con 10 N - 2019					
Candidaturas	Votos	%		Candidaturas	Votos	%
 PP	17	50	+ 11,77	 PP	13	38,23
 PSOE	9	26,47	0	 PSOE	9	26,47
 SY	5	14,70				
 VOX	1	2,94	-5,88	 VOX	3	8,82
 PCTE	1	2,94	0	 PCTE	1	2,94
 FO	0	0				
 PUM+J	0	0	0	 PUM+J	0	0
 RECORTES CERO	0	0				
 PACMA	0	0	0	 PACMA	0	0
 SUMAR	0	0				