















Sevilla > **Aguadulce**

Congreso



2023	Comparado con 10 N - 2019			
	Votos	%	Votos	%
Participación	1.165	75,35 + 2,89%	1.129	72,46
Abstención	381	24,64 - 2,89%	429	27,53
Votos válidos	1.140	97,85 + 0,07%	1.104	97,78
A candidatura	1.140	100 + 0,55%	1.098	99,45
En blanco	0	0 - 0,54%	6	0,54
Votos nulos	25	2,14 - 0,07%	25	2,21

2023	Comparado con 10 N - 2019					
Candidaturas	Votos	%		Candidaturas	Votos	%
 PSOE	469	41,14	-5,05	 PSOE	510	46,19
 PP	324	28,42	+ 10,85	 PP	194	17,57
 SUMAR	248	21,75				
 VOX	94	8,24	-2,35	 VOX	117	10,59
 PACMA	3	0,26	-0,28	 PACMA	6	0,54
 FO	1	0,08				
 PUM+J	1	0,08	-0,01	 PUM+J	1	0,09
 RECORTES CERO	0	0				
 CJ	0	0				
 PCTE	0	0	0	 PCTE	0	0
 FE de las JONS	0	0				















2023	Comparado con 10 N - 2019			
	Votos	%	Votos	%
Participación	1.010	71,68 + 5,68%	938	66,00
Abstención	399	28,31 -5,68%	483	33,99
Votos válidos	989	97,92 + 0,80%	911	97,12
A candidatura	978	98,88 -0,35%	904	99,23
En blanco	11	1,11 + 0,35%	7	0,76
Votos nulos	21	2,07 -0,80%	27	2,87

2023			Comparado con 10 N - 2019			
Candidaturas	Votos	%	Candidaturas	Votos	%	
 PP	436	44,08	+ 19,39	 PP	225	24,69
 PSOE	366	37	-8	 PSOE	410	45
 VOX	107	10,81	-2,91	 VOX	125	13,72
 SUMAR	62	6,26				
 PACMA	5	0,50	+ 0,18	 PACMA	3	0,32
 CJ	1	0,10				
 PCTE	1	0,10	+ 0,10	 PCTE	0	0
 FO	0	0				
 RECORTES CERO	0	0				
 PUM+J	0	0	0	 PUM+J	0	0
 FE de las JONS	0	0				

2023	Comparado con 10 N - 2019			
	Votos	%	Votos	%
Participación	1.839	73,61 0%	1.747	73,61
Abstención	659	26,38 0%	626	26,38
Votos válidos	1.803	98,04 + 0,28%	1.708	97,76
A candidatura	1.790	99,27 + 0,33%	1.690	98,94
En blanco	13	0,72 -0,33%	18	1,05
Votos nulos	36	1,95 -0,28%	39	2,23

2023			Comparado con 10 N - 2019			
Candidaturas	Votos	%	Candidaturas	Votos	%	
 PSOE	729	40,43	-2,77	 PSOE	738	43,20
 PP	668	37,04	+ 14,27	 PP	389	22,77
 VOX	227	12,59	-4,50	 VOX	292	17,09
 SUMAR	143	7,93				
 PACMA	9	0,49	-0,44	 PACMA	16	0,93
 CJ	4	0,22				
 PUM+J	4	0,22	+ 0,17	 PUM+J	1	0,05
 RECORTES CERO	3	0,16				
 FO	2	0,11				
 PCTE	1	0,05	0	 PCTE	1	0,05
 FE de las JONS	0	0				



2023	Comparado con 10 N - 2019				
	Votos	%		Votos	%
Participación	39.323	66,01	-0,85%	38.578	66,86
Abstención	20.245	33,98	+0,85%	19.115	33,13
Votos válidos	38.708	98,43	+0,42%	37.814	98,01
A candidatura	38.245	98,80	+0,65%	37.118	98,15
En blanco	463	1,19	-0,65%	696	1,84
Votos nulos	615	1,56	-0,42%	764	1,98

2023			Comparado con 10 N - 2019			
Candidaturas	Votos	%		Candidaturas	Votos	%
 PSOE	13.955	36,05	+2,52	 PSOE	12.680	33,53
 PP	11.797	30,47	+15,48	 PP	5.672	14,99
 VOX	5.995	15,48	-4,15	 VOX	7.425	19,63
 SUMAR	5.563	14,37				
 PACMA	501	1,29	-0,37	 PACMA	629	1,66
 FO	90	0,23				
 PUM+J	90	0,23	+0,07	 PUM+J	61	0,16
 CJ	80	0,20				
 PCTE	76	0,19	+0,13	 PCTE	26	0,06
 RECORTES CERO	71	0,18				
 FE de las JONS	27	0,06				


2023	Comparado con 10 N - 2019				
	Votos	%		Votos	%
Participación	6.656	70,02	-1,46%	6.637	71,48
Abstención	2.849	29,97	+1,46%	2.648	28,51
Votos válidos	6.534	98,16	+0,27%	6.497	97,89
A candidatura	6.486	99,26	+0,54%	6.414	98,72
En blanco	48	0,73	-0,54%	83	1,27
Votos nulos	122	1,83	-0,27%	140	2,10

2023			Comparado con 10 N - 2019			
Candidaturas	Votos	%		Candidaturas	Votos	%
 PSOE	2.189	33,50	-3,90	 PSOE	2.430	37,40
 PP	1.994	30,51	+15,80	 PP	956	14,71
 SUMAR	1.256	19,22				
 VOX	962	14,72	-4,76	 VOX	1.266	19,48
 PACMA	56	0,85	-0,45	 PACMA	85	1,30
 PCTE	10	0,15	+0,14	 PCTE	1	0,01
 FO	6	0,09				
 PUM+J	5	0,07	-0,05	 PUM+J	8	0,12
 RECORTES CERO	3	0,04				
 CJ	3	0,04				
 FE de las JONS	2	0,03				


2023	Comparado con 10 N - 2019				
	Votos	%		Votos	%
Participación	1.701	63,39	-1,59%	1.776	64,98
Abstención	982	36,60	+1,59%	957	35,01
Votos válidos	1.664	97,82	-0,26%	1.742	98,08
A candidatura	1.634	98,19	-0,83%	1.725	99,02
En blanco	30	1,80	+0,83%	17	0,97
Votos nulos	37	2,17	+0,26%	34	1,91

2023			Comparado con 10 N - 2019			
Candidaturas	Votos	%		Candidaturas	Votos	%
 PSOE	826	49,63	-2,09	 PSOE	901	51,72
 PP	420	25,24	+10,15	 PP	263	15,09
 VOX	220	13,22	-0,72	 VOX	243	13,94
 SUMAR	146	8,77				
 PACMA	12	0,72	+0,15	 PACMA	10	0,57
 FO	4	0,24				
 PUM+J	2	0,12	+0,12	 PUM+J	0	0
 RECORTES CERO	1	0,06				
 CJ	1	0,06				
 PCTE	1	0,06	+0,01	 PCTE	1	0,05
 FE de las JONS	1	0,06				



2023	Comparado con 10 N - 2019			
	Votos	%	Votos	%
Participación	751	73,41 -2,06%	788	75,47
Abstención	272	26,58 +2,06%	256	24,52
Votos válidos	691	92,01 -5,19%	766	97,20
A candidatura	681	98,55 -1,05%	763	99,60
En blanco	10	1,44 +1,05%	3	0,39
Votos nulos	60	7,98 +5,19%	22	2,79

2023			Comparado con 10 N - 2019			
Candidaturas	Votos	%	Candidaturas	Votos	%	
 PSOE	391	56,58	-5,82	 PSOE	478	62,40
 PP	124	17,94	+9,33	 PP	66	8,61
 SUMAR	84	12,15				
 VOX	79	11,43	+0,34	 VOX	85	11,09
 PACMA	1	0,14	-0,25	 PACMA	3	0,39
 CJ	1	0,14				
 PCTE	1	0,14	+0,14	 PCTE	0	0
 FO	0	0				
 RECORTES CERO	0	0				
 PUM+J	0	0	-0,13	 PUM+J	1	0,13
 FE de las JONS	0	0				


2023	Comparado con 10 N - 2019			
	Votos	%	Votos	%
Participación	779	67,91 + 2,58%	750	65,33
Abstención	368	32,08 -2,58%	398	34,66
Votos válidos	769	98,71 + 1,11%	732	97,60
A candidatura	768	99,86 + 0,55%	727	99,31
En blanco	1	0,13 -0,55%	5	0,68
Votos nulos	10	1,28 -1,12%	18	2,40

2023			Comparado con 10 N - 2019			
Candidaturas	Votos	%	Candidaturas	Votos	%	
 PP	309	40,18	+ 25,98	 PP	104	14,20
 PSOE	297	38,62	-7,28	 PSOE	336	45,90
 VOX	113	14,69	-2,38	 VOX	125	17,07
 SUMAR	40	5,20				
 PACMA	4	0,52	+ 0,39	 PACMA	1	0,13
 FO	3	0,39				
 CJ	1	0,13				
 PUM+J	1	0,13	+ 0,13	 PUM+J	0	0
 RECORTES CERO	0	0				
 PCTE	0	0	0	 PCTE	0	0
 FE de las JONS	0	0				

	2023				Comparado con 10 N - 2019			
	Votos	%			Votos	%		
Participación	3.440	68,32	-1,85%		3.218	70,17		
Abstención	1.595	31,67	+1,85%		1.368	29,82		
Votos válidos	3.388	98,48	+0,38%		3.157	98,10		
A candidatura	3.357	99,08	+0,42%		3.115	98,66		
En blanco	31	0,91	-0,42%		42	1,33		
Votos nulos	52	1,51	-0,38%		61	1,89		

2023					Comparado con 10 N - 2019				
Candidaturas	Votos	%			Candidaturas	Votos	%		
 PSOE	1.058	31,22	-3,68		 PSOE	1.102	34,90		
 PP	969	28,60	+14,92		 PP	432	13,68		
 SUMAR	742	21,90							
 VOX	521	15,37	-1,95		 VOX	547	17,32		
 PACMA	40	1,18	-0,53		 PACMA	54	1,71		
 PCTE	8	0,23	+0,20		 PCTE	1	0,03		
 FO	5	0,14							
 RECORTES CERO	5	0,14							
 PUM+J	5	0,14	-0,05		 PUM+J	6	0,19		
 CJ	2	0,05							
 FE de las JONS	2	0,05							




2023	Comparado con 10 N - 2019			
	Votos	%	Votos	%
Participación	10.756	69,59 -1,67%	11.019	71,26
Abstención	4.700	30,40 +1,67%	4.444	28,73
Votos válidos	10.439	97,05 -0,01%	10.696	97,06
A candidatura	10.278	98,45 +0,17%	10.513	98,28
En blanco	161	1,54 -0,17%	183	1,71
Votos nulos	317	2,94 +0,01%	323	2,93

2023			Comparado con 10 N - 2019			
Candidaturas	Votos	%	Candidaturas	Votos	%	
 PSOE	5.167	49,49	-0,79	 PSOE	5.379	50,28
 PP	2.717	26,02	+13,22	 PP	1.370	12,80
 SUMAR	1.338	12,81				
 VOX	943	9,03	-1,45	 VOX	1.121	10,48
 PACMA	42	0,40	-0,03	 PACMA	47	0,43
 FO	23	0,22				
 PCTE	13	0,12	+0,07	 PCTE	6	0,05
 PUM+J	12	0,11	+0,11	 PUM+J	0	0
 RECORTES CERO	11	0,10				
 CJ	8	0,07				
 FE de las JONS	4	0,03				












2023	Comparado con 10 N - 2019				
	Votos	%		Votos	%
Participación	2.307	64,62	-2,31%	2.259	66,93
Abstención	1.263	35,37	+2,31%	1.116	33,06
Votos válidos	2.260	97,96	-0,04%	2.214	98,00
A candidatura	2.244	99,29	+0,47%	2.188	98,82
En blanco	16	0,70	-0,47%	26	1,17
Votos nulos	47	2,03	+0,04%	45	1,99

2023			Comparado con 10 N - 2019			
Candidaturas	Votos	%		Candidaturas	Votos	%
 PSOE	1.003	44,38	-1,19	 PSOE	1.009	45,57
 PP	681	30,13	+15,37	 PP	327	14,76
 VOX	331	14,64	-5,32	 VOX	442	19,96
 SUMAR	200	8,84				
 PACMA	18	0,79	-0,11	 PACMA	20	0,90
 FE de las JONS	4	0,17				
 FO	2	0,08				
 CJ	2	0,08				
 RECORTES CERO	1	0,04				
 PUM+J	1	0,04	-0,09	 PUM+J	3	0,13
 PCTE	1	0,04	0	 PCTE	1	0,04





2023	Comparado con 10 N - 2019			
	Votos	%	Votos	%
Participación	3.145	65,08 -0,55%	3.174	65,63
Abstención	1.687	34,91 + 0,55%	1.662	34,36
Votos válidos	3.102	98,63 + 0,21%	3.124	98,42
A candidatura	3.074	99,09 + 0,41%	3.083	98,68
En blanco	28	0,90 -0,41%	41	1,31
Votos nulos	43	1,36 -0,21%	50	1,57

2023			Comparado con 10 N - 2019			
Candidaturas	Votos	%	Candidaturas	Votos	%	
 PSOE	1.804	58,15	+ 0,18	 PSOE	1.811	57,97
 PP	520	16,76	+ 7,67	 PP	284	9,09
 SUMAR	515	16,60				
 VOX	205	6,60	-2,10	 VOX	272	8,70
 PACMA	11	0,35	+ 0,16	 PACMA	6	0,19
 PCTE	9	0,29	+ 0,17	 PCTE	4	0,12
 FO	4	0,12				
 RECORTES CERO	4	0,12				
 PUM+J	2	0,06	0	 PUM+J	2	0,06
 CJ	0	0				
 FE de las JONS	0	0				













2023	Comparado con 10 N - 2019			
	Votos	%	Votos	%
Participación	1.802	72,39 -2,40%	1.852	74,79
Abstención	687	27,60 + 2,40%	624	25,20
Votos válidos	1.764	97,89 + 0,76%	1.799	97,13
A candidatura	1.750	99,20 -0,24%	1.789	99,44
En blanco	14	0,79 + 0,24%	10	0,55
Votos nulos	38	2,10 -0,76%	53	2,86

2023			Comparado con 10 N - 2019		
Candidaturas	Votos	%	Candidaturas	Votos	%
 SUMAR	724	41,04			
 PSOE	621	35,20 -2,59	 PSOE	680	37,79
 PP	268	15,19 + 8,14	 PP	127	7,05
 VOX	121	6,85 + 0,18	 VOX	120	6,67
 PACMA	5	0,28 + 0,12	 PACMA	3	0,16
 FO	3	0,17			
 PCTE	3	0,17 + 0,12	 PCTE	1	0,05
 CJ	2	0,11			
 FE de las JONS	2	0,11			
 PUM+J	1	0,05 0	 PUM+J	1	0,05
 RECORTES CERO	0	0			



2023	Comparado con 10 N - 2019			
	Votos	%	Votos	%
Participación	3.689	66,44 -3,18%	3.778	69,62
Abstención	1.863	33,55 +3,18%	1.648	30,37
Votos válidos	3.600	97,58 +1,26%	3.639	96,32
A candidatura	3.561	98,91 +0,04%	3.598	98,87
En blanco	39	1,08 -0,04%	41	1,12
Votos nulos	89	2,41 -1,26%	139	3,67

2023			Comparado con 10 N - 2019			
Candidaturas	Votos	%	Candidaturas	Votos	%	
 PSOE	1.398	38,83	-0,08	 PSOE	1.416	38,91
 PP	1.198	33,27	+19,23	 PP	511	14,04
 VOX	576	16	-8,42	 VOX	889	24,42
 SUMAR	335	9,30				
 PACMA	34	0,94	+0,12	 PACMA	30	0,82
 FO	7	0,19				
 PUM+J	7	0,19	+0,14	 PUM+J	2	0,05
 PCTE	4	0,11	+0,09	 PCTE	1	0,02
 CJ	1	0,02				
 FE de las JONS	1	0,02				
 RECORTES CERO	0	0				



2023	Comparado con 10 N - 2019			
	Votos	%	Votos	%
Participación	5.877	70,90 + 0,28%	5.523	70,62
Abstención	2.412	29,09 -0,28%	2.297	29,37
Votos válidos	5.773	98,23 + 0,34%	5.407	97,89
A candidatura	5.716	99,01 + 0,07%	5.350	98,94
En blanco	57	0,98 -0,07%	57	1,05
Votos nulos	104	1,76 -0,34%	116	2,10

2023			Comparado con 10 N - 2019			
Candidaturas	Votos	%	Candidaturas	Votos	%	
 PP	2.005	34,73	+ 16,04	 PP	1.011	18,69
 PSOE	1.743	30,19	+ 1,33	 PSOE	1.561	28,86
 VOX	997	17,27	-3,72	 VOX	1.135	20,99
 SUMAR	875	15,15				
 PACMA	55	0,95	-0,04	 PACMA	54	0,99
 PUM+J	14	0,24	+ 0,12	 PUM+J	7	0,12
 FO	10	0,17				
 PCTE	10	0,17	+ 0,16	 PCTE	1	0,01
 CJ	3	0,05				
 RECORTES CERO	2	0,03				
 FE de las JONS	2	0,03				

2023	Comparado con 10 N - 2019			
	Votos	%	Votos	%
Participación	12.225	72,27 + 0,07%	11.486	72,20
Abstención	4.689	27,72 -0,07%	4.421	27,79
Votos válidos	12.093	98,92 + 0,53%	11.302	98,39
A candidatura	11.980	99,06 + 0,46%	11.144	98,60
En blanco	113	0,93 -0,46%	158	1,39
Votos nulos	132	1,07 -0,53%	184	1,60

2023			Comparado con 10 N - 2019			
Candidaturas	Votos	%	Candidaturas	Votos	%	
 PP	4.690	38,78	+ 19,42	 PP	2.189	19,36
 PSOE	3.695	30,55	+ 1,90	 PSOE	3.239	28,65
 VOX	1.828	15,11	-7,43	 VOX	2.548	22,54
 SUMAR	1.565	12,94				
 PACMA	120	0,99	-0,45	 PACMA	163	1,44
 PUM+J	31	0,25	+ 0,10	 PUM+J	18	0,15
 PCTE	14	0,11	+ 0,03	 PCTE	10	0,08
 FO	13	0,10				
 FE de las JONS	11	0,09				
 CJ	8	0,06				
 RECORTES CERO	5	0,04				

2023	Comparado con 10 N - 2019			
	Votos	%	Votos	%
Participación	6.451	67,55 -0,97%	6.463	68,52
Abstención	3.098	32,44 +0,97%	2.969	31,47
Votos válidos	6.343	98,32 -0,21%	6.368	98,53
A candidatura	6.280	99 +0,36%	6.282	98,64
En blanco	63	0,99 -0,36%	86	1,35
Votos nulos	108	1,67 +0,21%	95	1,46

2023			Comparado con 10 N - 2019			
Candidaturas	Votos	%	Candidaturas	Votos	%	
 PSOE	3.207	50,55	-0,61	 PSOE	3.258	51,16
 PP	1.334	21,03	+10,76	 PP	654	10,27
 SUMAR	986	15,54				
 VOX	678	10,68	-0,43	 VOX	708	11,11
 PACMA	40	0,63	-0,18	 PACMA	52	0,81
 PCTE	15	0,23	+0,22	 PCTE	1	0,01
 FO	7	0,11				
 RECORTES CERO	5	0,07				
 PUM+J	4	0,06	-0,04	 PUM+J	7	0,10
 CJ	3	0,04				
 FE de las JONS	1	0,01				







2023	Comparado con 10 N - 2019				
	Votos	%			
Participación	3.517	66,69	-0,69%	3.323	67,38
Abstención	1.756	33,30	+0,69%	1.608	32,61
Votos válidos	3.452	98,15	+0,32%	3.251	97,83
A candidatura	3.415	98,92	+0,12%	3.212	98,80
En blanco	37	1,07	-0,12%	39	1,19
Votos nulos	65	1,84	-0,32%	72	2,16

2023			Comparado con 10 N - 2019			
Candidaturas	Votos	%		Candidaturas	Votos	%
 PSOE	1.277	36,99	+0,30	 PSOE	1.193	36,69
 PP	1.106	32,03	+15,33	 PP	543	16,70
 VOX	615	17,81	-4,36	 VOX	721	22,17
 SUMAR	366	10,60				
 PACMA	33	0,95	0	 PACMA	31	0,95
 PCTE	6	0,17	+0,11	 PCTE	2	0,06
 RECORTES CERO	5	0,14				
 PUM+J	4	0,11	+0,02	 PUM+J	3	0,09
 FO	2	0,05				
 CJ	1	0,02				
 FE de las JONS	0	0				




2023	Comparado con 10 N - 2019				
	Votos	%		Votos	%
Participación	14.631	66,48	-0,63%	14.369	67,11
Abstención	7.377	33,51	+0,63%	7.042	32,88
Votos válidos	14.440	98,69	+0,30%	14.139	98,39
A candidatura	14.274	98,85	+0,23%	13.944	98,62
En blanco	166	1,14	-0,23%	195	1,37
Votos nulos	191	1,30	-0,30%	230	1,60

2023			Comparado con 10 N - 2019			
Candidaturas	Votos	%		Candidaturas	Votos	%
 PSOE	5.830	40,37	+0,45	 PSOE	5.645	39,92
 PP	4.006	27,74	+14,54	 PP	1.867	13,20
 SUMAR	2.322	16,08				
 VOX	1.868	12,93	-4,80	 VOX	2.507	17,73
 PACMA	140	0,96	-0,42	 PACMA	196	1,38
 PUM+J	31	0,21	0	 PUM+J	31	0,21
 FO	27	0,18				
 RECORTES CERO	18	0,12				
 PCTE	17	0,11	+0,02	 PCTE	13	0,09
 CJ	12	0,08				
 FE de las JONS	3	0,02				

2023	Comparado con 10 N - 2019				
	Votos	%		Votos	%
Participación	2.118	77,44	-0,60%	2.101	78,04
Abstención	617	22,55	+0,60%	591	21,95
Votos válidos	2.064	97,45	-0,17%	2.051	97,62
A candidatura	2.021	97,91	+0,21%	2.004	97,70
En blanco	43	2,08	-0,21%	47	2,29
Votos nulos	54	2,54	+0,17%	50	2,37

2023			Comparado con 10 N - 2019			
Candidaturas	Votos	%		Candidaturas	Votos	%
 PSOE	1.336	64,72	-7,34	 PSOE	1.478	72,06
 PP	380	18,41	+11,93	 PP	133	6,48
 SUMAR	164	7,94				
 VOX	133	6,44	+0,84	 VOX	115	5,60
 PACMA	4	0,19	-0,44	 PACMA	13	0,63
 FO	2	0,09				
 PUM+J	1	0,04	0	 PUM+J	1	0,04
 PCTE	1	0,04	+0,04	 PCTE	0	0
 RECORTES CERO	0	0				
 CJ	0	0				
 FE de las JONS	0	0				

2023	Comparado con 10 N - 2019				
	Votos	%		Votos	%
Participación	5.413	67,42	-1,33%	5.500	68,75
Abstención	2.615	32,57	+1,33%	2.499	31,24
Votos válidos	5.299	97,89	-0,92%	5.435	98,81
A candidatura	5.251	99,09	+0,20%	5.375	98,89
En blanco	48	0,90	-0,20%	60	1,10
Votos nulos	114	2,10	+0,92%	65	1,18

2023			Comparado con 10 N - 2019			
Candidaturas	Votos	%		Candidaturas	Votos	%
 PSOE	2.302	43,44	-0,12	 PSOE	2.368	43,56
 PP	1.769	33,38	+13,92	 PP	1.058	19,46
 VOX	608	11,47	-4,59	 VOX	873	16,06
 SUMAR	515	9,71				
 PACMA	35	0,66	+0,08	 PACMA	32	0,58
 FO	6	0,11				
 PCTE	6	0,11	+0,04	 PCTE	4	0,07
 PUM+J	4	0,07	+0,07	 PUM+J	0	0
 CJ	3	0,05				
 RECORTES CERO	2	0,03				
 FE de las JONS	1	0,01				









2023	Comparado con 10 N - 2019				
	Votos	%		Votos	%
Participación	15.373	64,57	-0,14%	14.767	64,71
Abstención	8.435	35,42	+0,14%	8.051	35,28
Votos válidos	15.079	98,08	+0,20%	14.455	97,88
A candidatura	14.930	99,01	+0,18%	14.286	98,83
En blanco	149	0,98	-0,18%	169	1,16
Votos nulos	294	1,91	-0,20%	312	2,11

2023			Comparado con 10 N - 2019			
Candidaturas	Votos	%		Candidaturas	Votos	%
 PSOE	5.734	38,02	-3,30	 PSOE	5.973	41,32
 PP	5.105	33,85	+15,75	 PP	2.617	18,10
 VOX	2.031	13,46	-4,93	 VOX	2.659	18,39
 SUMAR	1.616	10,71				
 PACMA	199	1,31	+0,33	 PACMA	143	0,98
 FO	122	0,80				
 PCTE	78	0,51	+0,42	 PCTE	14	0,09
 PUM+J	16	0,10	+0,04	 PUM+J	9	0,06
 CJ	15	0,09				
 RECORTES CERO	9	0,05				
 FE de las JONS	5	0,03				



2023	Comparado con 10 N - 2019			
	Votos	%	Votos	%
Participación	1.443	68,68 -0,69%	1.409	69,37
Abstención	658	31,31 +0,69%	622	30,62
Votos válidos	1.392	96,46 +0,72%	1.349	95,74
A candidatura	1.387	99,64 +0,46%	1.338	99,18
En blanco	5	0,35 -0,46%	11	0,81
Votos nulos	51	3,53 -0,72%	60	4,25

2023			Comparado con 10 N - 2019			
Candidaturas	Votos	%	Candidaturas	Votos	%	
● PSOE	495	35,56	-1,43	● PSOE	499	36,99
● PP	493	35,41	+12,51	● PP	309	22,90
● VOX	193	13,86	-6	● VOX	268	19,86
● SUMAR	190	13,64				
● PACMA	9	0,64	-0,17	● PACMA	11	0,81
● PCTE	3	0,21	+0,07	● PCTE	2	0,14
● RECORTES CERO	2	0,14				
● FO	1	0,07				
● PUM+J	1	0,07	0	● PUM+J	1	0,07
● CJ	0	0				
● FE de las JONS	0	0				


2023			Comparado con 10 N - 2019		
	Votos	%	Votos	%	
Participación	3.241	76,09	-1,89%	3.355	77,98
Abstención	1.018	23,90	+1,89%	947	22,01
Votos válidos	3.181	98,14	+0,14%	3.288	98,00
A candidatura	3.158	99,27	+0,07%	3.262	99,20
En blanco	23	0,72	-0,07%	26	0,79
Votos nulos	60	1,85	-0,14%	67	1,99

2023			Comparado con 10 N - 2019			
Candidaturas	Votos	%	Candidaturas	Votos	%	
 SUMAR	1.105	34,73				
 PSOE	951	29,89	-9,37	 PSOE	1.291	39,26
 PP	421	13,23	+7,79	 PP	179	5,44
 FE de las JONS	278	8,73				
 VOX	209	6,57	-1,61	 VOX	269	8,18
 FO	152	4,77				
 PACMA	30	0,94	+0,73	 PACMA	7	0,21
 PCTE	7	0,22	+0,22	 PCTE	0	0
 RECORTES CERO	2	0,06				
 CJ	2	0,06				
 PUM+J	1	0,03	-0,06	 PUM+J	3	0,09












2023	Comparado con 10 N - 2019				
	Votos	%			
Participación	2.665	64,12	-1,46%	2.628	65,58
Abstención	1.491	35,87	+1,46%	1.379	34,41
Votos válidos	2.587	97,07	+0,20%	2.546	96,87
A candidatura	2.556	98,80	+0,10%	2.513	98,70
En blanco	31	1,19	-0,10%	33	1,29
Votos nulos	78	2,92	-0,20%	82	3,12

2023			Comparado con 10 N - 2019			
Candidaturas	Votos	%		Candidaturas	Votos	%
 PSOE	990	38,26	+0,17	 PSOE	970	38,09
 PP	774	29,91	+15,03	 PP	379	14,88
 VOX	395	15,26	-4,30	 VOX	498	19,56
 SUMAR	367	14,18				
 PACMA	16	0,61	-0,05	 PACMA	17	0,66
 PCTE	4	0,15	+0,12	 PCTE	1	0,03
 FO	3	0,11				
 PUM+J	3	0,11	-0,12	 PUM+J	6	0,23
 CJ	2	0,07				
 RECORTES CERO	1	0,03				
 FE de las JONS	1	0,03				








2023	Comparado con 10 N - 2019				
	Votos	%		Votos	%
Participación	1.766	76,88	-1,48%	1.652	78,36
Abstención	531	23,11	+1,48%	456	21,63
Votos válidos	1.740	98,52	-0,26%	1.632	98,78
A candidatura	1.719	98,79	+0,14%	1.610	98,65
En blanco	21	1,20	-0,14%	22	1,34
Votos nulos	26	1,47	+0,26%	20	1,21

2023			Comparado con 10 N - 2019			
Candidaturas	Votos	%		Candidaturas	Votos	%
 PSOE	586	33,67	+2,79	 PSOE	504	30,88
 PP	570	32,75	+17,25	 PP	253	15,50
 SUMAR	291	16,72				
 VOX	246	14,13	-2,41	 VOX	270	16,54
 PACMA	14	0,80	-0,79	 PACMA	26	1,59
 PUM+J	4	0,22	+0,10	 PUM+J	2	0,12
 FO	3	0,17				
 PCTE	2	0,11	+0,05	 PCTE	1	0,06
 RECORTES CERO	1	0,05				
 CJ	1	0,05				
 FE de las JONS	1	0,05				



2023	Comparado con 10 N - 2019				
	Votos	%		Votos	%
Participación	9.470	70,78	-2,06%	9.849	72,84
Abstención	3.909	29,21	+ 2,06%	3.671	27,15
Votos válidos	9.334	98,56	+ 0,45%	9.663	98,11
A candidatura	9.248	99,07	+ 0,46%	9.529	98,61
En blanco	86	0,92	-0,46%	134	1,38
Votos nulos	136	1,43	-0,45%	186	1,88

2023			Comparado con 10 N - 2019			
Candidaturas	Votos	%		Candidaturas	Votos	%
 PSOE	3.557	38,10	+ 1,18	 PSOE	3.568	36,92
 PP	3.135	33,58	+ 16,53	 PP	1.648	17,05
 SUMAR	1.260	13,49				
 VOX	1.151	12,33	-6,39	 VOX	1.809	18,72
 PACMA	92	0,98	-0,61	 PACMA	154	1,59
 CJ	14	0,14				
 FO	12	0,12				
 PCTE	11	0,11	+ 0,08	 PCTE	3	0,03
 PUM+J	9	0,09	-0,10	 PUM+J	19	0,19
 RECORTES CERO	6	0,06				
 FE de las JONS	1	0,01				







2023	Comparado con 10 N - 2019			
	Votos	%	Votos	%
Participación	379	73,44 -1,60%	376	75,04
Abstención	137	26,55 +1,60%	125	24,95
Votos válidos	366	96,56 -0,78%	366	97,34
A candidatura	365	99,72 +2,18%	357	97,54
En blanco	1	0,27 -2,18%	9	2,45
Votos nulos	13	3,43 +0,78%	10	2,65

2023			Comparado con 10 N - 2019			
Candidaturas	Votos	%	Candidaturas	Votos	%	
 PSOE	177	48,36	+ 2,74	 PSOE	167	45,62
 PP	104	28,41	+ 10,93	 PP	64	17,48
 SUMAR	44	12,02				
 VOX	36	9,83	-4,37	 VOX	52	14,20
 PACMA	2	0,54	-0,55	 PACMA	4	1,09
 FO	1	0,27				
 RECORTES CERO	1	0,27				
 CJ	0	0				
 PUM+J	0	0	0	 PUM+J	0	0
 PCTE	0	0	-0,27	 PCTE	1	0,27
 FE de las JONS	0	0				

2023	Comparado con 10 N - 2019			
	Votos	%	Votos	%
Participación	2.853	73,26 +0,39%	2.800	72,87
Abstención	1.041	26,73 -0,39%	1.042	27,12
Votos válidos	2.766	96,95 +0,38%	2.704	96,57
A candidatura	2.745	99,24 +0,13%	2.680	99,11
En blanco	21	0,75 -0,13%	24	0,88
Votos nulos	87	3,04 -0,38%	96	3,42

2023			Comparado con 10 N - 2019			
Candidaturas	Votos	%	Candidaturas	Votos	%	
 PSOE	1.112	40,20	-5,80	 PSOE	1.244	46
 PP	1.023	36,98	+21,08	 PP	430	15,90
 SUMAR	314	11,35				
 VOX	264	9,54	-4,58	 VOX	382	14,12
 PACMA	9	0,32	-0,16	 PACMA	13	0,48
 FO	8	0,28				
 PUM+J	6	0,21	+0,21	 PUM+J	0	0
 PCTE	5	0,18	+0,18	 PCTE	0	0
 RECORTES CERO	2	0,07				
 CJ	1	0,03				
 FE de las JONS	1	0,03				














2023	Comparado con 10 N - 2019			
	Votos	%	Votos	%
Participación	3.510	72,71 + 6,18%	3.299	66,53
Abstención	1.317	27,28 - 6,18%	1.659	33,46
Votos válidos	3.461	98,60 + 0,09%	3.250	98,51
A candidatura	3.436	99,27 + 0,44%	3.212	98,83
En blanco	25	0,72 - 0,44%	38	1,16
Votos nulos	49	1,39 - 0,09%	49	1,48

2023			Comparado con 10 N - 2019			
Candidaturas	Votos	%	Candidaturas	Votos	%	
 PSOE	1.479	42,73	-3,88	 PSOE	1.515	46,61
 PP	1.269	36,66	+ 19,16	 PP	569	17,50
 VOX	472	13,63	-5,10	 VOX	609	18,73
 SUMAR	191	5,51				
 PACMA	10	0,28	-0,27	 PACMA	18	0,55
 PUM+J	4	0,11	+ 0,02	 PUM+J	3	0,09
 PCTE	4	0,11	+ 0,02	 PCTE	3	0,09
 FO	3	0,08				
 CJ	2	0,05				
 RECORTES CERO	1	0,02				
 FE de las JONS	1	0,02				

2023	Comparado con 10 N - 2019				
	Votos	%		Votos	%
Participación	15.156	63,40	-2,17%	15.461	65,57
Abstención	8.749	36,59	+ 2,17%	8.115	34,42
Votos válidos	14.876	98,15	-0,25%	15.214	98,40
A candidatura	14.663	98,56	+ 0,30%	14.950	98,26
En blanco	213	1,43	-0,30%	264	1,73
Votos nulos	280	1,84	+ 0,25%	247	1,59

2023			Comparado con 10 N - 2019			
Candidaturas	Votos	%		Candidaturas	Votos	%
 PSOE	6.192	41,62	+ 1,71	 PSOE	6.073	39,91
 PP	3.921	26,35	+ 14,04	 PP	1.874	12,31
 VOX	2.352	15,81	-3,39	 VOX	2.922	19,20
 SUMAR	1.928	12,96				
 PACMA	148	0,99	-0,03	 PACMA	156	1,02
 FO	28	0,18				
 PCTE	26	0,17	+ 0,14	 PCTE	6	0,03
 PUM+J	23	0,15	+ 0,12	 PUM+J	6	0,03
 CJ	19	0,12				
 RECORTES CERO	18	0,12				
 FE de las JONS	8	0,05				







2023	Comparado con 10 N - 2019			
	Votos	%	Votos	%
Participación	774	75,43 + 5,69%	733	69,74
Abstención	252	24,56 - 5,69%	318	30,25
Votos válidos	758	97,93 - 0,56%	722	98,49
A candidatura	755	99,60 + 0,99%	712	98,61
En blanco	3	0,39 - 0,99%	10	1,38
Votos nulos	16	2,06 + 0,56%	11	1,50

2023			Comparado con 10 N - 2019			
Candidaturas	Votos	%	Candidaturas	Votos	%	
 PSOE	353	46,56	-1,63	 PSOE	348	48,19
 PP	253	33,37	+ 10,80	 PP	163	22,57
 VOX	94	12,40	-4,63	 VOX	123	17,03
 SUMAR	50	6,59				
 FO	1	0,13				
 PACMA	1	0,13	-0,14	 PACMA	2	0,27
 CJ	1	0,13				
 PUM+J	1	0,13	0	 PUM+J	1	0,13
 PCTE	1	0,13	+ 0,13	 PCTE	0	0
 RECORTES CERO	0	0				
 FE de las JONS	0	0				













2023	Comparado con 10 N - 2019				
	Votos	%		Votos	%
Participación	74.108	68,68	-0,94%	71.545	69,62
Abstención	33.780	31,31	+0,94%	31.207	30,37
Votos válidos	73.125	98,67	+0,08%	70.538	98,59
A candidatura	72.307	98,88	+0,27%	69.558	98,61
En blanco	818	1,11	-0,27%	980	1,38
Votos nulos	983	1,32	-0,08%	1.007	1,40

2023			Comparado con 10 N - 2019			
Candidaturas	Votos	%		Candidaturas	Votos	%
 PSOE	27.035	36,97	+1,99	 PSOE	24.678	34,98
 PP	21.889	29,93	+16,27	 PP	9.641	13,66
 VOX	11.429	15,62	-4,72	 VOX	14.352	20,34
 SUMAR	10.531	14,40				
 PACMA	841	1,15	-0,32	 PACMA	1.039	1,47
 FO	165	0,22				
 PUM+J	117	0,16	+0,03	 PUM+J	96	0,13
 PCTE	109	0,14	+0,09	 PCTE	41	0,05
 RECORTES CERO	79	0,10				
 CJ	73	0,09				
 FE de las JONS	39	0,05				


















2023	Comparado con 10 N - 2019			
	Votos	%	Votos	%
Participación	22.331	71,14 + 1,14%	22.078	70,00
Abstención	9.055	28,85 -1,14%	9.460	29,99
Votos válidos	22.032	98,66 + 0,30%	21.717	98,36
A candidatura	21.833	99,09 + 0,38%	21.439	98,71
En blanco	199	0,90 -0,38%	278	1,28
Votos nulos	299	1,33 -0,30%	361	1,63

2023			Comparado con 10 N - 2019			
Candidaturas	Votos	%	Candidaturas	Votos	%	
 PP	9.168	41,61	+ 20,91	 PP	4.496	20,70
 PSOE	7.175	32,56	-1	 PSOE	7.289	33,56
 VOX	3.209	14,56	-7,14	 VOX	4.714	21,70
 SUMAR	2.034	9,23				
 PACMA	148	0,67	-0,54	 PACMA	263	1,21
 PUM+J	28	0,12	+ 0,01	 PUM+J	24	0,11
 FO	21	0,09				
 PCTE	21	0,09	-0,04	 PCTE	29	0,13
 RECORTES CERO	15	0,06				
 CJ	11	0,04				
 FE de las JONS	3	0,01				


2023	Comparado con 10 N - 2019			
	Votos	%	Votos	%
Participación	850	67,19 + 2,41%	780	64,78
Abstención	415	32,80 - 2,41%	424	35,21
Votos válidos	824	96,94 - 1,64%	769	98,58
A candidatura	818	99,27 - 0,07%	764	99,34
En blanco	6	0,72 + 0,07%	5	0,65
Votos nulos	26	3,05 + 1,64%	11	1,41

2023			Comparado con 10 N - 2019			
Candidaturas	Votos	%	Candidaturas	Votos	%	
 PSOE	459	55,70	-6,71	 PSOE	480	62,41
 PP	182	22,08	+ 11,16	 PP	84	10,92
 VOX	97	11,77	+ 0,72	 VOX	85	11,05
 SUMAR	69	8,37				
 RECORTES CERO	3	0,36				
 FO	2	0,24				
 PACMA	2	0,24	-0,02	 PACMA	2	0,26
 CJ	2	0,24				
 PUM+J	2	0,24	+ 0,24	 PUM+J	0	0
 PCTE	0	0	0	 PCTE	0	0
 FE de las JONS	0	0				




2023	Comparado con 10 N - 2019			
	Votos	%	Votos	%
Participación	2.676	69,45 + 0,07%	2.708	69,38
Abstención	1.177	30,54 -0,07%	1.195	30,61
Votos válidos	2.629	98,24 + 0,57%	2.645	97,67
A candidatura	2.612	99,35 + 0,68%	2.610	98,67
En blanco	17	0,64 -0,68%	35	1,32
Votos nulos	47	1,75 -0,57%	63	2,32

2023			Comparado con 10 N - 2019			
Candidaturas	Votos	%	Candidaturas	Votos	%	
 PSOE	1.021	38,83	+ 1,33	 PSOE	992	37,50
 SUMAR	905	34,42				
 PP	499	18,98	+ 9,27	 PP	257	9,71
 VOX	167	6,35	-1,74	 VOX	214	8,09
 PACMA	12	0,45	-0,53	 PACMA	26	0,98
 FO	4	0,15				
 CJ	4	0,15				
 RECORTES CERO	0	0				
 PUM+J	0	0	-0,11	 PUM+J	3	0,11
 PCTE	0	0	0	 PCTE	0	0
 FE de las JONS	0	0				


2023	Comparado con 10 N - 2019				
	Votos	%		Votos	%
Participación	4.741	68,92	+ 0,80%	4.616	68,12
Abstención	2.137	31,07	-0,80%	2.160	31,87
Votos válidos	4.647	98,01	+ 0,66%	4.494	97,35
A candidatura	4.590	98,77	+ 0,38%	4.422	98,39
En blanco	57	1,22	-0,38%	72	1,60
Votos nulos	94	1,98	-0,66%	122	2,64

2023			Comparado con 10 N - 2019			
Candidaturas	Votos	%		Candidaturas	Votos	%
 PSOE	1.857	39,96	-0,87	 PSOE	1.835	40,83
 PP	1.590	34,21	+ 18,33	 PP	714	15,88
 VOX	638	13,72	-6,17	 VOX	894	19,89
 SUMAR	442	9,51				
 PACMA	41	0,88	-0,69	 PACMA	71	1,57
 PCTE	7	0,15	+ 0,09	 PCTE	3	0,06
 FO	6	0,12				
 CJ	5	0,10				
 RECORTES CERO	2	0,04				
 PUM+J	2	0,04	-0,02	 PUM+J	3	0,06
 FE de las JONS	0	0				

2023	Comparado con 10 N - 2019			
	Votos	%	Votos	%
Participación	458	67,15 + 0,34%	447	66,81
Abstención	224	32,84 -0,34%	222	33,18
Votos válidos	443	96,72 -0,81%	436	97,53
A candidatura	436	98,41 + 0,94%	425	97,47
En blanco	7	1,58 -0,94%	11	2,52
Votos nulos	15	3,27 + 0,81%	11	2,46

2023			Comparado con 10 N - 2019			
Candidaturas	Votos	%	Candidaturas	Votos	%	
 PSOE	213	48,08	-5,13	 PSOE	232	53,21
 PP	95	21,44	+ 8,60	 PP	56	12,84
 VOX	72	16,25	+ 2,26	 VOX	61	13,99
 SUMAR	51	11,51				
 FO	1	0,22				
 PACMA	1	0,22	+ 0,22	 PACMA	0	0
 PUM+J	1	0,22	+ 0,22	 PUM+J	0	0
 PCTE	1	0,22	+ 0,22	 PCTE	0	0
 FE de las JONS	1	0,22				
 RECORTES CERO	0	0				
 CJ	0	0				

2023			Comparado con 10 N - 2019	
	Votos	%	Votos	%
Participación	211	77 +9,56%	174	67,44
Abstención	63	22,99 -9,56%	84	32,55
Votos válidos	207	98,10 +0,40%	170	97,70
A candidatura	201	97,10 -1,13%	167	98,23
En blanco	6	2,89 +1,13%	3	1,76
Votos nulos	4	1,89 -0,40%	4	2,29

2023					Comparado con 10 N - 2019				
Candidaturas	Votos	%			Candidaturas	Votos	%		
 PSOE	92	44,44	-6,14		 PSOE	86	50,58		
 PP	73	35,26	+8,79		 PP	45	26,47		
 SUMAR	21	10,14							
 VOX	13	6,28	+0,99		 VOX	9	5,29		
 PACMA	1	0,48	-0,10		 PACMA	1	0,58		
 PCTE	1	0,48	+0,48		 PCTE	0	0		
 FO	0	0							
 RECORTES CERO	0	0							
 CJ	0	0							
 PUM+J	0	0	0		 PUM+J	0	0		
 FE de las JONS	0	0							

















2023	Comparado con 10 N - 2019				
	Votos	%		Votos	%
Participación	1.078	60,39	-2,49%	1.125	62,88
Abstención	707	39,60	+ 2,49%	664	37,11
Votos válidos	1.066	98,88	+ 0,31%	1.109	98,57
A candidatura	1.040	97,56	+ 0,36%	1.078	97,20
En blanco	26	2,43	-0,36%	31	2,79
Votos nulos	12	1,11	-0,31%	16	1,42

2023			Comparado con 10 N - 2019			
Candidaturas	Votos	%		Candidaturas	Votos	%
 PSOE	672	63,03	-5,31	 PSOE	758	68,34
 PP	144	13,50	+ 9,36	 PP	46	4,14
 VOX	138	12,94	+ 1,58	 VOX	126	11,36
 SUMAR	75	7,03				
 PACMA	5	0,46	-0,26	 PACMA	8	0,72
 FO	3	0,28				
 RECORTES CERO	2	0,18				
 PCTE	1	0,09	+ 0,09	 PCTE	0	0
 CJ	0	0				
 PUM+J	0	0	0	 PUM+J	0	0
 FE de las JONS	0	0				

2023	Comparado con 10 N - 2019			
	Votos	%	Votos	%
Participación	1.174	67,66 + 2,34%	1.100	65,32
Abstención	561	32,33 -2,34%	584	34,67
Votos válidos	1.148	97,78 + 0,15%	1.074	97,63
A candidatura	1.142	99,47 + 0,13%	1.067	99,34
En blanco	6	0,52 -0,13%	7	0,65
Votos nulos	26	2,21 -0,15%	26	2,36

2023			Comparado con 10 N - 2019			
Candidaturas	Votos	%	Candidaturas	Votos	%	
 PSOE	504	43,90	-4,14	 PSOE	516	48,04
 PP	387	33,71	+ 16,02	 PP	190	17,69
 VOX	143	12,45	-2,63	 VOX	162	15,08
 SUMAR	91	7,92				
 PACMA	8	0,69	+ 0,23	 PACMA	5	0,46
 RECORTES CERO	3	0,26				
 PCTE	2	0,17	+ 0,17	 PCTE	0	0
 FO	1	0,08				
 CJ	1	0,08				
 PUM+J	1	0,08	-0,29	 PUM+J	4	0,37
 FE de las JONS	1	0,08				

















2023	Comparado con 10 N - 2019			
	Votos	%	Votos	%
Participación	920	72,84 + 5,26%	832	67,58
Abstención	343	27,15 - 5,26%	399	32,41
Votos válidos	893	97,06 - 0,89%	815	97,95
A candidatura	883	98,88 + 0,60%	801	98,28
En blanco	10	1,11 - 0,60%	14	1,71
Votos nulos	27	2,93 + 0,89%	17	2,04

2023			Comparado con 10 N - 2019			
Candidaturas	Votos	%	Candidaturas	Votos	%	
 PSOE	368	41,20	-4,44	 PSOE	372	45,64
 PP	280	31,35	+ 12,70	 PP	152	18,65
 VOX	137	15,34	+ 0,50	 VOX	121	14,84
 SUMAR	88	9,85				
 PACMA	5	0,55	+ 0,06	 PACMA	4	0,49
 FO	1	0,11				
 RECORTES CERO	1	0,11				
 CJ	1	0,11				
 PUM+J	1	0,11	-0,01	 PUM+J	1	0,12
 PCTE	1	0,11	-0,01	 PCTE	1	0,12
 FE de las JONS	0	0				

2023	Comparado con 10 N - 2019			
	Votos	%	Votos	%
Participación	861	71,75 + 0,05%	821	71,70
Abstención	339	28,24 -0,05%	324	28,29
Votos válidos	848	98,49 -0,65%	814	99,14
A candidatura	838	98,82 -0,44%	808	99,26
En blanco	10	1,17 + 0,44%	6	0,73
Votos nulos	13	1,50 + 0,65%	7	0,85

2023			Comparado con 10 N - 2019			
Candidaturas	Votos	%	Candidaturas	Votos	%	
 PSOE	446	52,59	+ 0,63	 PSOE	423	51,96
 PP	190	22,40	+ 9,75	 PP	103	12,65
 SUMAR	99	11,67				
 VOX	96	11,32	-3,66	 VOX	122	14,98
 PACMA	6	0,70	+ 0,21	 PACMA	4	0,49
 PCTE	1	0,11	-0,01	 PCTE	1	0,12
 FO	0	0				
 RECORTES CERO	0	0				
 CJ	0	0				
 PUM+J	0	0	-0,24	 PUM+J	2	0,24
 FE de las JONS	0	0				

2023	Comparado con 10 N - 2019				
	Votos	%		Votos	%
Participación	1.975	72,23	-0,26%	2.029	72,49
Abstención	759	27,76	+0,26%	770	27,50
Votos válidos	1.894	95,89	+0,43%	1.937	95,46
A candidatura	1.890	99,78	+0,25%	1.928	99,53
En blanco	4	0,21	-0,25%	9	0,46
Votos nulos	81	4,10	-0,43%	92	4,53

2023			Comparado con 10 N - 2019			
Candidaturas	Votos	%		Candidaturas	Votos	%
 PSOE	812	42,87	-5,81	 PSOE	943	48,68
 PP	635	33,52	+15,46	 PP	350	18,06
 VOX	247	13,04	-2,13	 VOX	294	15,17
 SUMAR	189	9,97				
 PACMA	3	0,15	-0,26	 PACMA	8	0,41
 FO	2	0,10				
 CJ	1	0,05				
 PCTE	1	0,05	+0,05	 PCTE	0	0
 RECORTES CERO	0	0				
 PUM+J	0	0	-0,05	 PUM+J	1	0,05
 FE de las JONS	0	0				












2023	Comparado con 10 N - 2019			
	Votos	%	Votos	%
Participación	2.591	75,29 + 1,92%	2.560	73,37
Abstención	850	24,70 -1,92%	929	26,62
Votos válidos	2.488	96,02 -0,34%	2.467	96,36
A candidatura	2.464	99,03 + 0,13%	2.440	98,90
En blanco	24	0,96 -0,13%	27	1,09
Votos nulos	103	3,97 + 0,34%	93	3,63

2023			Comparado con 10 N - 2019			
Candidaturas	Votos	%	Candidaturas	Votos	%	
 PSOE	1.075	43,20	-0,65	 PSOE	1.082	43,85
 PP	740	29,74	+ 11,79	 PP	443	17,95
 VOX	316	12,70	-2,50	 VOX	375	15,20
 SUMAR	307	12,33				
 PACMA	11	0,44	-0,37	 PACMA	20	0,81
 FO	5	0,20				
 PCTE	4	0,16	+ 0,16	 PCTE	0	0
 PUM+J	3	0,12	+ 0,08	 PUM+J	1	0,04
 RECORTES CERO	2	0,08				
 FE de las JONS	1	0,04				
 CJ	0	0				

2023	Comparado con 10 N - 2019				
	Votos	%		Votos	%
Participación	10.372	69,97	-0,27%	10.377	70,24
Abstención	4.451	30,02	+ 0,27%	4.396	29,75
Votos válidos	10.029	96,69	+ 0,06%	10.028	96,63
A candidatura	9.890	98,61	+ 0,35%	9.854	98,26
En blanco	139	1,38	-0,35%	174	1,73
Votos nulos	343	3,30	-0,06%	349	3,36

2023			Comparado con 10 N - 2019			
Candidaturas	Votos	%		Candidaturas	Votos	%
 PSOE	3.598	35,87	-2,29	 PSOE	3.827	38,16
 PP	3.148	31,38	+ 17,13	 PP	1.429	14,25
 VOX	1.638	16,33	-3,08	 VOX	1.947	19,41
 SUMAR	1.327	13,23				
 PACMA	89	0,88	-0,04	 PACMA	93	0,92
 PCTE	27	0,26	+ 0,20	 PCTE	7	0,06
 FO	20	0,19				
 PUM+J	13	0,12	+ 0,02	 PUM+J	11	0,10
 RECORTES CERO	12	0,11				
 CJ	10	0,09				
 FE de las JONS	8	0,07				















2023	Comparado con 10 N - 2019			
	Votos	%	Votos	%
Participación	9.073	75,34 + 0,68%	8.351	74,66
Abstención	2.969	24,65 -0,68%	2.834	25,33
Votos válidos	8.971	98,87 + 0,05%	8.253	98,82
A candidatura	8.866	98,82 -0,31%	8.182	99,13
En blanco	105	1,17 + 0,31%	71	0,86
Votos nulos	102	1,12 -0,05%	98	1,17

2023			Comparado con 10 N - 2019			
Candidaturas	Votos	%	Candidaturas	Votos	%	
 PP	3.890	43,36	+ 19,30	 PP	1.986	24,06
 PSOE	2.292	25,54	+ 1,02	 PSOE	2.024	24,52
 VOX	1.564	17,43	-7,57	 VOX	2.064	25
 SUMAR	997	11,11				
 PACMA	80	0,89	-0,24	 PACMA	94	1,13
 PUM+J	11	0,12	-0,04	 PUM+J	14	0,16
 FO	9	0,10				
 RECORTES CERO	8	0,08				
 CJ	7	0,07				
 FE de las JONS	5	0,05				
 PCTE	3	0,03	+ 0,01	 PCTE	2	0,02







2023	Comparado con 10 N - 2019			
	Votos	%	Votos	%
Participación	7.554	77,67 + 4,23%	7.172	73,44
Abstención	2.171	22,32 -4,23%	2.593	26,55
Votos válidos	7.355	97,36 + 0,56%	6.943	96,80
A candidatura	7.282	99 -0,09%	6.880	99,09
En blanco	73	0,99 + 0,09%	63	0,90
Votos nulos	199	2,63 -0,56%	229	3,19

2023			Comparado con 10 N - 2019			
Candidaturas	Votos	%	Candidaturas	Votos	%	
 PSOE	2.763	37,56	-0,20	 PSOE	2.622	37,76
 PP	2.698	36,68	+ 17,57	 PP	1.327	19,11
 VOX	1.017	13,82	-7,15	 VOX	1.456	20,97
 SUMAR	717	9,74				
 PACMA	44	0,59	-0,24	 PACMA	58	0,83
 FO	15	0,20				
 PUM+J	10	0,13	+ 0,06	 PUM+J	5	0,07
 PCTE	8	0,10	+ 0,08	 PCTE	2	0,02
 RECORTES CERO	5	0,06				
 CJ	3	0,04				
 FE de las JONS	2	0,02				








2023	Comparado con 10 N - 2019			
	Votos	%	Votos	%
Participación	4.489	75,73 -0,51%	4.477	76,24
Abstención	1.438	24,26 +0,51%	1.395	23,75
Votos válidos	4.424	98,55 -0,26%	4.424	98,81
A candidatura	4.368	98,73 -0,32%	4.382	99,05
En blanco	56	1,26 +0,32%	42	0,94
Votos nulos	65	1,44 +0,26%	53	1,18

2023			Comparado con 10 N - 2019			
Candidaturas	Votos	%	Candidaturas	Votos	%	
 PSOE	1.995	45,09	-4,72	 PSOE	2.204	49,81
 PP	1.038	23,46	+10,94	 PP	554	12,52
 SUMAR	964	21,79				
 VOX	338	7,64	-1,03	 VOX	384	8,67
 PACMA	19	0,42	-0,28	 PACMA	31	0,70
 FO	4	0,09				
 CJ	4	0,09				
 PCTE	3	0,06	+0,02	 PCTE	2	0,04
 FE de las JONS	2	0,04				
 PUM+J	1	0,02	-0,04	 PUM+J	3	0,06
 RECORTES CERO	0	0				

2023	Comparado con 10 N - 2019			
	Votos	%	Votos	%
Participación	5.913	72,42 -0,27%	5.636	72,69
Abstención	2.251	27,57 +0,27%	2.117	27,30
Votos válidos	5.863	99,15 +0,73%	5.547	98,42
A candidatura	5.802	98,95 -0,05%	5.492	99,00
En blanco	61	1,04 +0,05%	55	0,99
Votos nulos	50	0,84 -0,73%	89	1,57

2023			Comparado con 10 N - 2019			
Candidaturas	Votos	%	Candidaturas	Votos	%	
 PP	2.039	34,77	+ 16,40	 PP	1.019	18,37
 PSOE	1.961	33,44	+ 0,63	 PSOE	1.820	32,81
 VOX	882	15,04	-5,42	 VOX	1.135	20,46
 SUMAR	817	13,93				
 PACMA	63	1,07	+ 0,08	 PACMA	55	0,99
 RECORTES CERO	8	0,13				
 FO	7	0,11				
 CJ	7	0,11				
 PUM+J	7	0,11	+ 0,02	 PUM+J	5	0,09
 FE de las JONS	6	0,10				
 PCTE	5	0,08	-0,01	 PCTE	5	0,09









2023	Comparado con 10 N - 2019			
	Votos	%	Votos	%
Participación	4.104	67,17 + 0,75%	3.901	66,42
Abstención	2.005	32,82 -0,75%	1.972	33,57
Votos válidos	4.029	98,17 + 0,71%	3.802	97,46
A candidatura	3.985	98,90 + 0,30%	3.749	98,60
En blanco	44	1,09 -0,30%	53	1,39
Votos nulos	75	1,82 -0,71%	99	2,53

2023			Comparado con 10 N - 2019			
Candidaturas	Votos	%	Candidaturas	Votos	%	
 PSOE	1.526	37,87	-1,05	 PSOE	1.480	38,92
 PP	996	24,72	+ 13,28	 PP	435	11,44
 SUMAR	913	22,66				
 VOX	486	12,06	-3,58	 VOX	595	15,64
 PACMA	39	0,96	-0,46	 PACMA	54	1,42
 FO	7	0,17				
 PCTE	6	0,14	+ 0,04	 PCTE	4	0,10
 CJ	5	0,12				
 PUM+J	4	0,09	-0,06	 PUM+J	6	0,15
 RECORTES CERO	2	0,04				
 FE de las JONS	1	0,02				

2023			Comparado con 10 N - 2019	
	Votos	%	Votos	%
Participación	2.309	76,99 + 2,42%	2.241	74,57
Abstención	690	23 -2,42%	764	25,42
Votos válidos	2.260	97,87 -0,21%	2.198	98,08
A candidatura	2.245	99,33 -0,16%	2.187	99,49
En blanco	15	0,66 + 0,16%	11	0,50
Votos nulos	49	2,12 + 0,21%	43	1,91

2023			Comparado con 10 N - 2019			
Candidaturas	Votos	%	Candidaturas	Votos	%	
 PSOE	996	44,07	-4,74	 PSOE	1.073	48,81
 SUMAR	589	26,06				
 PP	447	19,77	+ 10,40	 PP	206	9,37
 VOX	199	8,80	-0,61	 VOX	207	9,41
 PACMA	9	0,39	-0,56	 PACMA	21	0,95
 FO	2	0,08				
 RECORTES CERO	1	0,04				
 CJ	1	0,04				
 PCTE	1	0,04	+ 0,04	 PCTE	0	0
 PUM+J	0	0	-0,09	 PUM+J	2	0,09
 FE de las JONS	0	0				

2023	Comparado con 10 N - 2019			
	Votos	%	Votos	%
Participación	8.080	76,20 + 0,75%	7.884	75,45
Abstención	2.523	23,79 -0,75%	2.565	24,54
Votos válidos	7.949	98,37 -0,18%	7.770	98,55
A candidatura	7.839	98,61 + 0,15%	7.651	98,46
En blanco	110	1,38 -0,15%	119	1,53
Votos nulos	131	1,62 + 0,18%	114	1,44

2023			Comparado con 10 N - 2019			
Candidaturas	Votos	%	Candidaturas	Votos	%	
 PP	3.109	39,11	+ 17,76	 PP	1.659	21,35
 PSOE	2.506	31,52	+ 1,90	 PSOE	2.302	29,62
 VOX	1.056	13,28	-4,91	 VOX	1.414	18,19
 SUMAR	1.055	13,27				
 PACMA	72	0,90	-0,11	 PACMA	79	1,01
 PUM+J	13	0,16	+ 0,09	 PUM+J	6	0,07
 RECORTES CERO	12	0,15				
 FO	8	0,10				
 CJ	4	0,05				
 PCTE	3	0,03	-0,02	 PCTE	4	0,05
 FE de las JONS	1	0,01				

2023	Comparado con 10 N - 2019			
	Votos	%	Votos	%
Participación	1.537	71,48 + 5,71%	1.445	65,77
Abstención	613	28,51 - 5,71%	752	34,22
Votos válidos	1.499	97,52 + 0,64%	1.400	96,88
A candidatura	1.488	99,26 + 0,19%	1.387	99,07
En blanco	11	0,73 - 0,19%	13	0,92
Votos nulos	38	2,47 - 0,64%	45	3,11

2023			Comparado con 10 N - 2019			
Candidaturas	Votos	%	Candidaturas	Votos	%	
 PSOE	718	47,89	+ 0,32	 PSOE	666	47,57
 PP	506	33,75	+ 15,90	 PP	250	17,85
 VOX	165	11	- 6,07	 VOX	239	17,07
 SUMAR	89	5,93				
 PCTE	3	0,20	+ 0,13	 PCTE	1	0,07
 PUM+J	2	0,13	+ 0,06	 PUM+J	1	0,07
 FO	1	0,06				
 PACMA	1	0,06	- 0,22	 PACMA	4	0,28
 RECORTES CERO	1	0,06				
 CJ	1	0,06				
 FE de las JONS	1	0,06				













2023	Comparado con 10 N - 2019			
	Votos	%	Votos	%
Participación	7.433	72,22 -0,93%	6.961	73,15
Abstención	2.859	27,77 + 0,93%	2.554	26,84
Votos válidos	7.275	97,87 -0,43%	6.843	98,30
A candidatura	7.204	99,02 + 0,71%	6.728	98,31
En blanco	71	0,97 -0,71%	115	1,68
Votos nulos	158	2,12 + 0,43%	118	1,69

2023			Comparado con 10 N - 2019			
Candidaturas	Votos	%	Candidaturas	Votos	%	
 PSOE	2.977	40,92	-0,96	 PSOE	2.866	41,88
 PP	1.964	26,99	+ 13	 PP	958	13,99
 SUMAR	1.209	16,61				
 VOX	945	12,98	-1,45	 VOX	988	14,43
 PACMA	62	0,85	+ 0,23	 PACMA	43	0,62
 PUM+J	16	0,21	+ 0,05	 PUM+J	11	0,16
 PCTE	11	0,15	+ 0,10	 PCTE	4	0,05
 RECORTES CERO	7	0,09				
 CJ	7	0,09				
 FO	4	0,05				
 FE de las JONS	2	0,02				

2023	Comparado con 10 N - 2019			
	Votos	%	Votos	%
Participación	4.063	77,68 + 1,25%	3.954	76,43
Abstención	1.167	22,31 -1,25%	1.219	23,56
Votos válidos	3.967	97,63 -0,44%	3.878	98,07
A candidatura	3.943	99,39 + 0,32%	3.842	99,07
En blanco	24	0,60 -0,32%	36	0,92
Votos nulos	96	2,36 + 0,44%	76	1,92

2023			Comparado con 10 N - 2019			
Candidaturas	Votos	%	Candidaturas	Votos	%	
 PSOE	1.480	37,30	-1,01	 PSOE	1.486	38,31
 PP	1.424	35,89	+ 12,71	 PP	899	23,18
 VOX	580	14,62	-1,08	 VOX	609	15,70
 SUMAR	416	10,48				
 PACMA	22	0,55	-0,32	 PACMA	34	0,87
 FO	5	0,12				
 PCTE	5	0,12	+ 0,12	 PCTE	0	0
 PUM+J	4	0,10	+ 0,10	 PUM+J	0	0
 RECORTES CERO	3	0,07				
 CJ	3	0,07				
 FE de las JONS	1	0,02				


2023	Comparado con 10 N - 2019				
	Votos	%		Votos	%
Participación	1.639	62,31	-11,70%	1.715	74,01
Abstención	991	37,68	+11,70%	602	25,98
Votos válidos	1.614	98,47	+0,05%	1.688	98,42
A candidatura	1.605	99,44	-0,32%	1.684	99,76
En blanco	9	0,55	+0,32%	4	0,23
Votos nulos	25	1,52	-0,05%	27	1,57

2023			Comparado con 10 N - 2019			
Candidaturas	Votos	%		Candidaturas	Votos	%
 PSOE	745	46,15	+5,28	 PSOE	690	40,87
 PP	500	30,97	+8,17	 PP	385	22,80
 VOX	198	12,26	-5,98	 VOX	308	18,24
 SUMAR	147	9,10				
 PACMA	11	0,68	-0,50	 PACMA	20	1,18
 FE de las JONS	2	0,12				
 FO	1	0,06				
 PCTE	1	0,06	+0,06	 PCTE	0	0
 RECORTES CERO	0	0				
 CJ	0	0				
 PUM+J	0	0	0	 PUM+J	0	0


















2023	Comparado con 10 N - 2019			
	Votos	%	Votos	%
Participación	2.817	61,46 -1,72%	2.906	63,18
Abstención	1.766	38,53 +1,72%	1.693	36,81
Votos válidos	2.767	98,22 -0,47%	2.868	98,69
A candidatura	2.727	98,55 +0,30%	2.818	98,25
En blanco	40	1,44 -0,30%	50	1,74
Votos nulos	50	1,77 +0,47%	38	1,30

2023			Comparado con 10 N - 2019			
Candidaturas	Votos	%	Candidaturas	Votos	%	
 PSOE	1.265	45,71	-3,20	 PSOE	1.403	48,91
 PP	733	26,49	+13,66	 PP	368	12,83
 VOX	369	13,33	-3,92	 VOX	495	17,25
 SUMAR	319	11,52				
 PACMA	18	0,65	+0,03	 PACMA	18	0,62
 RECORTES CERO	7	0,25				
 PCTE	7	0,25	+0,08	 PCTE	5	0,17
 CJ	5	0,18				
 FO	3	0,10				
 PUM+J	1	0,03	-0,03	 PUM+J	2	0,06
 FE de las JONS	0	0				



2023	Comparado con 10 N - 2019			
	Votos	%	Votos	%
Participación	8.705	67,94 + 6,63%	7.657	61,31
Abstención	4.107	32,05 - 6,63%	4.831	38,68
Votos válidos	8.481	97,42 + 0,51%	7.421	96,91
A candidatura	8.405	99,10 + 0,80%	7.295	98,30
En blanco	76	0,89 - 0,80%	126	1,69
Votos nulos	224	2,57 - 0,51%	236	3,08

2023			Comparado con 10 N - 2019			
Candidaturas	Votos	%	Candidaturas	Votos	%	
 PSOE	3.881	45,76	+ 2,29	 PSOE	3.226	43,47
 PP	2.162	25,49	+ 13,95	 PP	857	11,54
 SUMAR	1.180	13,91				
 VOX	1.060	12,49	- 4,54	 VOX	1.264	17,03
 PACMA	59	0,69	- 0,44	 PACMA	84	1,13
 PCTE	24	0,28	+ 0,22	 PCTE	5	0,06
 FO	17	0,20				
 CJ	8	0,09				
 PUM+J	7	0,08	- 0,06	 PUM+J	11	0,14
 RECORTES CERO	6	0,07				
 FE de las JONS	1	0,01				








2023	Comparado con 10 N - 2019			
	Votos	%	Votos	%
Participación	2.783	66,13 + 1,86%	2.735	64,27
Abstención	1.425	33,86 -1,86%	1.520	35,72
Votos válidos	2.727	97,98 + 0,47%	2.667	97,51
A candidatura	2.706	99,22 + 0,42%	2.635	98,80
En blanco	21	0,77 -0,42%	32	1,19
Votos nulos	56	2,01 -0,47%	68	2,48

2023			Comparado con 10 N - 2019			
Candidaturas	Votos	%	Candidaturas	Votos	%	
 PSOE	1.299	47,63	-2,61	 PSOE	1.340	50,24
 SUMAR	605	22,18				
 PP	550	20,16	+ 8,58	 PP	309	11,58
 VOX	225	8,25	-1,68	 VOX	265	9,93
 PCTE	10	0,36	+ 0,33	 PCTE	1	0,03
 FO	7	0,25				
 PACMA	6	0,22	-0,19	 PACMA	11	0,41
 CJ	3	0,11				
 FE de las JONS	1	0,03				
 RECORTES CERO	0	0				
 PUM+J	0	0	-0,03	 PUM+J	1	0,03












2023	Comparado con 10 N - 2019				
	Votos	%		Votos	%
Participación	2.844	76,53	-0,38%	2.836	76,91
Abstención	872	23,46	+0,38%	851	23,08
Votos válidos	2.781	97,78	-0,21%	2.779	97,99
A candidatura	2.738	98,45	-0,21%	2.742	98,66
En blanco	43	1,54	+0,21%	37	1,33
Votos nulos	63	2,21	+0,21%	57	2,00

2023			Comparado con 10 N - 2019			
Candidaturas	Votos	%		Candidaturas	Votos	%
 PSOE	1.399	50,30	-4,86	 PSOE	1.533	55,16
 PP	667	23,98	+14,92	 PP	252	9,06
 VOX	350	12,58	-1,20	 VOX	383	13,78
 SUMAR	304	10,93				
 PACMA	9	0,32	-0,47	 PACMA	22	0,79
 FO	4	0,14				
 PCTE	2	0,07	+0,04	 PCTE	1	0,03
 RECORTES CERO	1	0,03				
 CJ	1	0,03				
 PUM+J	1	0,03	0	 PUM+J	1	0,03
 FE de las JONS	0	0				



2023	Comparado con 10 N - 2019			
	Votos	%	Votos	%
Participación	5.935	69,06 + 2%	5.788	67,06
Abstención	2.658	30,93 -2%	2.843	32,93
Votos válidos	5.757	97 + 0,29%	5.598	96,71
A candidatura	5.718	99,32 + 0,24%	5.547	99,08
En blanco	39	0,67 -0,24%	51	0,91
Votos nulos	178	2,99 -0,29%	190	3,28

2023			Comparado con 10 N - 2019			
Candidaturas	Votos	%	Candidaturas	Votos	%	
 PSOE	2.332	40,50	-3,67	 PSOE	2.473	44,17
 PP	1.659	28,81	+ 14,85	 PP	782	13,96
 SUMAR	930	16,15				
 VOX	727	12,62	-2,67	 VOX	856	15,29
 PACMA	30	0,52	-0,21	 PACMA	41	0,73
 PCTE	16	0,27	+ 0,26	 PCTE	1	0,01
 FO	9	0,15				
 RECORTES CERO	8	0,13				
 CJ	3	0,05				
 PUM+J	3	0,05	-0,05	 PUM+J	6	0,10
 FE de las JONS	1	0,01				

2023	Comparado con 10 N - 2019			
	Votos	%	Votos	%
Participación	1.749	72,69 + 2,27%	1.722	70,42
Abstención	657	27,30 -2,27%	723	29,57
Votos válidos	1.724	98,57 + 0,49%	1.689	98,08
A candidatura	1.706	98,95 -0,33%	1.677	99,28
En blanco	18	1,04 + 0,33%	12	0,71
Votos nulos	25	1,42 -0,49%	33	1,91

2023			Comparado con 10 N - 2019			
Candidaturas	Votos	%	Candidaturas	Votos	%	
 PSOE	824	47,79	-0,52	 PSOE	816	48,31
 PP	463	26,85	+ 11,28	 PP	263	15,57
 SUMAR	217	12,58				
 VOX	185	10,73	-3,36	 VOX	238	14,09
 PACMA	5	0,29	+ 0,29	 PACMA	0	0
 RECORTES CERO	4	0,23				
 PCTE	3	0,17	+ 0,06	 PCTE	2	0,11
 FO	2	0,11				
 PUM+J	2	0,11	+ 0,06	 PUM+J	1	0,05
 CJ	1	0,05				
 FE de las JONS	0	0				









2023	Comparado con 10 N - 2019				
	Votos	%		Votos	%
Participación	6.458	69,07	-1,91%	6.591	70,98
Abstención	2.891	30,92	+1,91%	2.694	29,01
Votos válidos	6.304	97,61	-0,19%	6.446	97,80
A candidatura	6.210	98,50	+0,07%	6.345	98,43
En blanco	94	1,49	-0,07%	101	1,56
Votos nulos	154	2,38	+0,19%	145	2,19

2023			Comparado con 10 N - 2019			
Candidaturas	Votos	%		Candidaturas	Votos	%
 PSOE	2.697	42,78	-2,27	 PSOE	2.904	45,05
 PP	1.632	25,88	+15,29	 PP	683	10,59
 VOX	937	14,86	-3,67	 VOX	1.195	18,53
 SUMAR	839	13,30				
 PACMA	53	0,84	-0,24	 PACMA	70	1,08
 FO	15	0,23				
 CJ	11	0,17				
 PUM+J	9	0,14	+0,08	 PUM+J	4	0,06
 RECORTES CERO	8	0,12				
 PCTE	7	0,11	+0,05	 PCTE	4	0,06
 FE de las JONS	2	0,03				

2023	Comparado con 10 N - 2019			
	Votos	%	Votos	%
Participación	21.705	69,42 -2,06%	21.488	71,48
Abstención	9.561	30,57 + 2,06%	8.573	28,51
Votos válidos	21.345	98,34 + 0,34%	21.059	98,00
A candidatura	21.105	98,87 + 0,45%	20.728	98,42
En blanco	240	1,12 -0,45%	331	1,57
Votos nulos	360	1,65 -0,34%	429	1,99

2023			Comparado con 10 N - 2019			
Candidaturas	Votos	%	Candidaturas	Votos	%	
 PSOE	9.906	46,40	+ 2,05	 PSOE	9.340	44,35
 PP	4.780	22,39	+ 12,76	 PP	2.029	9,63
 SUMAR	3.530	16,53				
 VOX	2.509	11,75	-2,47	 VOX	2.996	14,22
 PACMA	237	1,11	-0,32	 PACMA	303	1,43
 PCTE	39	0,18	+ 0,12	 PCTE	13	0,06
 FO	30	0,14				
 PUM+J	25	0,11	0	 PUM+J	24	0,11
 RECORTES CERO	23	0,10				
 CJ	21	0,09				
 FE de las JONS	5	0,02				












2023			Comparado con 10 N - 2019	
	Votos	%	Votos	%
Participación	2.638	78,39 + 2,52%	2.545	75,87
Abstención	727	21,60 -2,52%	809	24,12
Votos válidos	2.571	97,46 -1,04%	2.507	98,50
A candidatura	2.560	99,57 + 0,01%	2.496	99,56
En blanco	11	0,42 -0,01%	11	0,43
Votos nulos	67	2,53 + 1,04%	38	1,49

2023				Comparado con 10 N - 2019		
Candidaturas	Votos	%		Candidaturas	Votos	%
 PSOE	1.295	50,36	-0,77	 PSOE	1.282	51,13
 PP	696	27,07	+ 13,99	 PP	328	13,08
 VOX	296	11,51	-5,16	 VOX	418	16,67
 SUMAR	231	8,98				
 PACMA	28	1,08	+ 0,49	 PACMA	15	0,59
 PUM+J	5	0,19	+ 0,19	 PUM+J	0	0
 FO	4	0,15				
 RECORTES CERO	2	0,07				
 CJ	1	0,03				
 PCTE	1	0,03	0	 PCTE	1	0,03
 FE de las JONS	1	0,03				















2023	Comparado con 10 N - 2019			
	Votos	%	Votos	%
Participación	2.125	68,83 -2,47%	2.162	71,30
Abstención	962	31,16 + 2,47%	870	28,69
Votos válidos	2.072	97,50 + 0,74%	2.092	96,76
A candidatura	2.059	99,37 -0,34%	2.086	99,71
En blanco	13	0,62 + 0,34%	6	0,28
Votos nulos	53	2,49 -0,74%	70	3,23

2023			Comparado con 10 N - 2019		
Candidaturas	Votos	%	Candidaturas	Votos	%
 PSOE	1.036	50 -1,19	 PSOE	1.071	51,19
 PP	496	23,93 + 13,23	 PP	224	10,70
 SUMAR	284	13,70			
 VOX	227	10,95 -1,66	 VOX	264	12,61
 PACMA	12	0,57 -0,14	 PACMA	15	0,71
 FO	2	0,09			
 PCTE	1	0,04 + 0,04	 PCTE	0	0
 FE de las JONS	1	0,04			
 RECORTES CERO	0	0			
 CJ	0	0			
 PUM+J	0	0 -0,04	 PUM+J	1	0,04


2023	Comparado con 10 N - 2019				
	Votos	%		Votos	%
Participación	8.222	62,25	-0,36%	8.148	62,61
Abstención	4.985	37,74	+ 0,36%	4.864	37,38
Votos válidos	8.099	98,50	+ 0,33%	7.999	98,17
A candidatura	7.996	98,72	+ 0,41%	7.864	98,31
En blanco	103	1,27	-0,41%	135	1,68
Votos nulos	123	1,49	-0,33%	149	1,82

2023			Comparado con 10 N - 2019			
Candidaturas	Votos	%		Candidaturas	Votos	%
 PSOE	3.483	43	-5,19	 PSOE	3.855	48,19
 PP	2.285	28,21	+ 15,04	 PP	1.054	13,17
 SUMAR	1.108	13,68				
 VOX	1.068	13,18	-4,08	 VOX	1.381	17,26
 PACMA	25	0,30	-0,16	 PACMA	37	0,46
 RECORTES CERO	8	0,09				
 CJ	5	0,06				
 PUM+J	5	0,06	+ 0,05	 PUM+J	1	0,01
 FO	4	0,04				
 PCTE	4	0,04	+ 0,02	 PCTE	2	0,02
 FE de las JONS	1	0,01				











2023	Comparado con 10 N - 2019				
	Votos	%		Votos	%
Participación	900	69,98	-0,94%	927	70,92
Abstención	386	30,01	+0,94%	380	29,07
Votos válidos	882	98	+1,13%	898	96,87
A candidatura	878	99,54	+0,32%	891	99,22
En blanco	4	0,45	-0,32%	7	0,77
Votos nulos	18	2	-1,12%	29	3,12

2023			Comparado con 10 N - 2019			
Candidaturas	Votos	%		Candidaturas	Votos	%
 PSOE	537	60,88	-4,48	 PSOE	587	65,36
 PP	174	19,72	+8,14	 PP	104	11,58
 SUMAR	114	12,92				
 VOX	51	5,78	-0,01	 VOX	52	5,79
 RECORTES CERO	1	0,11				
 PCTE	1	0,11	0	 PCTE	1	0,11
 FO	0	0				
 PACMA	0	0	-0,55	 PACMA	5	0,55
 CJ	0	0				
 PUM+J	0	0	0	 PUM+J	0	0
 FE de las JONS	0	0				

2023	Comparado con 10 N - 2019			
	Votos	%	Votos	%
Participación	16.285	74,16 + 1,13%	15.843	73,03
Abstención	5.674	25,83 -1,13%	5.850	26,96
Votos válidos	15.904	97,66 + 0,59%	15.379	97,07
A candidatura	15.739	98,96 + 0,08%	15.208	98,88
En blanco	165	1,03 -0,08%	171	1,11
Votos nulos	381	2,33 -0,59%	464	2,92

2023			Comparado con 10 N - 2019			
Candidaturas	Votos	%	Candidaturas	Votos	%	
 PSOE	6.385	40,14	+ 0,21	 PSOE	6.141	39,93
 PP	4.956	31,16	+ 16,33	 PP	2.282	14,83
 VOX	2.228	14	-5,01	 VOX	2.925	19,01
 SUMAR	1.954	12,28				
 PACMA	82	0,51	-0,24	 PACMA	116	0,75
 PCTE	36	0,22	+ 0,19	 PCTE	5	0,03
 FO	29	0,18				
 CJ	23	0,14				
 RECORTES CERO	22	0,13				
 PUM+J	17	0,10	+ 0,02	 PUM+J	13	0,08
 FE de las JONS	7	0,04				


















2023	Comparado con 10 N - 2019			
	Votos	%	Votos	%
Participación	585	78,84 + 0,68%	562	78,16
Abstención	157	21,15 -0,68%	157	21,83
Votos válidos	566	96,75 -0,40%	546	97,15
A candidatura	560	98,93 -0,52%	543	99,45
En blanco	6	1,06 + 0,52%	3	0,54
Votos nulos	19	3,24 + 0,40%	16	2,84

2023			Comparado con 10 N - 2019			
Candidaturas	Votos	%	Candidaturas	Votos	%	
 PSOE	254	44,87	-2,74	 PSOE	260	47,61
 PP	146	25,79	+ 9,49	 PP	89	16,30
 VOX	92	16,25	+ 0,14	 VOX	88	16,11
 SUMAR	57	10,07				
 PACMA	5	0,88	+ 0,15	 PACMA	4	0,73
 PCTE	2	0,35	+ 0,35	 PCTE	0	0
 FE de las JONS	2	0,35				
 FO	1	0,17				
 PUM+J	1	0,17	-0,01	 PUM+J	1	0,18
 RECORTES CERO	0	0				
 CJ	0	0				

















2023	Comparado con 10 N - 2019				
	Votos	%		Votos	%
Participación	9.931	67,60	-1,34%	10.197	68,94
Abstención	4.759	32,39	+1,34%	4.594	31,05
Votos válidos	9.804	98,72	+0,66%	10.000	98,06
A candidatura	9.714	99,08	+0,33%	9.875	98,75
En blanco	90	0,91	-0,34%	125	1,25
Votos nulos	127	1,27	-0,66%	197	1,93

2023			Comparado con 10 N - 2019			
Candidaturas	Votos	%		Candidaturas	Votos	%
 PSOE	4.074	41,55	+0,87	 PSOE	4.068	40,68
 PP	3.367	34,34	+14,64	 PP	1.970	19,70
 VOX	1.293	13,18	-5,38	 VOX	1.856	18,56
 SUMAR	910	9,28				
 PACMA	34	0,34	-0,46	 PACMA	81	0,80
 PCTE	13	0,13	+0,08	 PCTE	5	0,05
 FO	6	0,06				
 PUM+J	5	0,05	-0,06	 PUM+J	11	0,11
 FE de las JONS	5	0,05				
 RECORTES CERO	4	0,04				
 CJ	3	0,03				



2023	Comparado con 10 N - 2019				
	Votos	%		Votos	%
Participación	2.380	73,98	+ 1,95%	2.306	72,03
Abstención	837	26,01	-1,95%	895	27,96
Votos válidos	2.340	98,31	+ 0,31%	2.260	98,00
A candidatura	2.313	98,84	-0,18%	2.238	99,02
En blanco	27	1,15	+ 0,18%	22	0,97
Votos nulos	40	1,68	-0,31%	46	1,99

2023			Comparado con 10 N - 2019			
Candidaturas	Votos	%		Candidaturas	Votos	%
 PSOE	1.015	43,37	-5,52	 PSOE	1.105	48,89
 SUMAR	666	28,46				
 PP	408	17,43	+ 9,65	 PP	176	7,78
 VOX	205	8,76	-0,84	 VOX	217	9,60
 PACMA	6	0,25	-0,01	 PACMA	6	0,26
 FO	5	0,21				
 PUM+J	4	0,17	+ 0,13	 PUM+J	1	0,04
 CJ	2	0,08				
 PCTE	2	0,08	+ 0,08	 PCTE	0	0
 RECORTES CERO	0	0				
 FE de las JONS	0	0				

















2023	Comparado con 10 N - 2019				
	Votos	%		Votos	%
Participación	1.891	66,63	-1,19%	1.855	67,82
Abstención	947	33,36	+1,19%	880	32,17
Votos válidos	1.853	97,99	+1,12%	1.797	96,87
A candidatura	1.831	98,81	+0,48%	1.767	98,33
En blanco	22	1,18	-0,48%	30	1,66
Votos nulos	38	2	-1,12%	58	3,12

2023			Comparado con 10 N - 2019			
Candidaturas	Votos	%		Candidaturas	Votos	%
 PSOE	770	41,55	-0,29	 PSOE	752	41,84
 PP	503	27,14	+13,57	 PP	244	13,57
 VOX	281	15,16	+0,31	 VOX	267	14,85
 SUMAR	258	13,92				
 PACMA	14	0,75	+0,20	 PACMA	10	0,55
 FO	2	0,10				
 CJ	1	0,05				
 PUM+J	1	0,05	-0,11	 PUM+J	3	0,16
 FE de las JONS	1	0,05				
 RECORTES CERO	0	0				
 PCTE	0	0	0	 PCTE	0	0








2023	Comparado con 10 N - 2019				
	Votos	%		Votos	%
Participación	20.791	68,51	+ 0,04%	20.316	68,47
Abstención	9.554	31,48	-0,04%	9.353	31,52
Votos válidos	20.357	97,91	+ 0,22%	19.848	97,69
A candidatura	20.063	98,55	+ 0,47%	19.467	98,08
En blanco	294	1,44	-0,47%	381	1,91
Votos nulos	434	2,08	-0,22%	468	2,30

2023			Comparado con 10 N - 2019			
Candidaturas	Votos	%		Candidaturas	Votos	%
 PP	7.394	36,32	+ 21,36	 PP	2.971	14,96
 PSOE	5.313	26,09	-3,13	 PSOE	5.801	29,22
 VOX	4.022	19,75	-6,89	 VOX	5.288	26,64
 SUMAR	3.004	14,75				
 PACMA	176	0,86	-0,17	 PACMA	205	1,03
 PCTE	42	0,20	+ 0,08	 PCTE	24	0,12
 FO	32	0,15				
 PUM+J	31	0,15	+ 0,05	 PUM+J	21	0,10
 RECORTES CERO	25	0,12				
 CJ	13	0,06				
 FE de las JONS	11	0,05				

2023	Comparado con 10 N - 2019			
	Votos	%	Votos	%
Participación	13.284	71,85 + 0,07%	12.890	71,78
Abstención	5.202	28,14 -0,07%	5.066	28,21
Votos válidos	13.007	97,91 + 0,53%	12.553	97,38
A candidatura	12.874	98,97 + 0,57%	12.353	98,40
En blanco	133	1,02 -0,57%	200	1,59
Votos nulos	277	2,08 -0,53%	337	2,61

2023			Comparado con 10 N - 2019			
Candidaturas	Votos	%	Candidaturas	Votos	%	
 PP	4.782	36,76	+ 15,71	 PP	2.643	21,05
 PSOE	4.319	33,20	-0,40	 PSOE	4.219	33,60
 VOX	1.971	15,15	-3,97	 VOX	2.401	19,12
 SUMAR	1.599	12,29				
 PACMA	111	0,85	-0,31	 PACMA	146	1,16
 PCTE	24	0,18	+ 0,15	 PCTE	4	0,03
 FO	20	0,15				
 PUM+J	17	0,13	+ 0,02	 PUM+J	15	0,11
 CJ	15	0,11				
 RECORTES CERO	10	0,07				
 FE de las JONS	6	0,04				
















2023	Comparado con 10 N - 2019				
	Votos	%		Votos	%
Participación	27.136	74,39	-0,29%	26.408	74,68
Abstención	9.338	25,60	+0,29%	8.950	25,31
Votos válidos	26.859	98,97	+0,32%	26.052	98,65
A candidatura	26.553	98,86	+0,19%	25.706	98,67
En blanco	306	1,13	-0,19%	346	1,32
Votos nulos	277	1,02	-0,32%	356	1,34

2023			Comparado con 10 N - 2019			
Candidaturas	Votos	%		Candidaturas	Votos	%
 PP	9.387	34,94	+17,46	 PP	4.554	17,48
 PSOE	8.722	32,47	+1,28	 PSOE	8.128	31,19
 SUMAR	4.528	16,85				
 VOX	3.418	12,72	-4,74	 VOX	4.550	17,46
 PACMA	275	1,02	-0,24	 PACMA	330	1,26
 PUM+J	59	0,21	0	 PUM+J	55	0,21
 FO	53	0,19				
 PCTE	44	0,16	+0,10	 PCTE	18	0,06
 RECORTES CERO	35	0,13				
 CJ	25	0,09				
 FE de las JONS	7	0,02				


















2023	Comparado con 10 N - 2019				
	Votos	%		Votos	%
Participación	10.356	68,90	-1,16%	10.551	70,06
Abstención	4.674	31,09	+ 1,16%	4.507	29,93
Votos válidos	10.148	97,99	+ 0,35%	10.302	97,64
A candidatura	10.065	99,18	+ 0,37%	10.180	98,81
En blanco	83	0,81	-0,37%	122	1,18
Votos nulos	208	2	-0,35%	249	2,35

2023			Comparado con 10 N - 2019			
Candidaturas	Votos	%		Candidaturas	Votos	%
 PSOE	3.833	37,77	-0,37	 PSOE	3.930	38,14
 PP	3.437	33,86	+ 15,35	 PP	1.907	18,51
 VOX	1.379	13,58	-5,65	 VOX	1.982	19,23
 SUMAR	1.112	10,95				
 FO	139	1,36				
 PACMA	120	1,18	+ 0,36	 PACMA	85	0,82
 RECORTES CERO	14	0,13				
 PCTE	12	0,11	+ 0,10	 PCTE	2	0,01
 PUM+J	9	0,08	+ 0,04	 PUM+J	5	0,04
 CJ	8	0,07				
 FE de las JONS	2	0,01				


2023	Comparado con 10 N - 2019			
	Votos	%	Votos	%
Participación	1.646	77,82 + 0,24%	1.661	77,58
Abstención	469	22,17 -0,24%	480	22,41
Votos válidos	1.609	97,75 + 0,16%	1.621	97,59
A candidatura	1.604	99,68 + 0,12%	1.614	99,56
En blanco	5	0,31 -0,12%	7	0,43
Votos nulos	37	2,24 -0,16%	40	2,40

2023			Comparado con 10 N - 2019			
Candidaturas	Votos	%	Candidaturas	Votos	%	
 SUMAR	985	61,21				
 PSOE	325	20,19	+ 2,43	 PSOE	288	17,76
 PP	195	12,11	+ 5,76	 PP	103	6,35
 VOX	89	5,53	-2,18	 VOX	125	7,71
 PACMA	4	0,24	-0,06	 PACMA	5	0,30
 FO	3	0,18				
 PCTE	2	0,12	+ 0,12	 PCTE	0	0
 PUM+J	1	0,06	+ 0,06	 PUM+J	0	0
 RECORTES CERO	0	0				
 CJ	0	0				
 FE de las JONS	0	0				




2023	Comparado con 10 N - 2019			
	Votos	%	Votos	%
Participación	1.723	79,80 + 4,54%	1.619	75,26
Abstención	436	20,19 -4,54%	532	24,73
Votos válidos	1.674	97,15 -0,99%	1.589	98,14
A candidatura	1.671	99,82 + 0,58%	1.577	99,24
En blanco	3	0,17 -0,58%	12	0,75
Votos nulos	49	2,84 + 0,99%	30	1,85

2023			Comparado con 10 N - 2019			
Candidaturas	Votos	%	Candidaturas	Votos	%	
 PSOE	781	46,65	+ 0,15	 PSOE	739	46,50
 SUMAR	658	39,30				
 PP	147	8,78	+ 5,26	 PP	56	3,52
 VOX	81	4,83	-0,33	 VOX	82	5,16
 FO	2	0,11				
 PACMA	1	0,05	-0,13	 PACMA	3	0,18
 PUM+J	1	0,05	+ 0,05	 PUM+J	0	0
 RECORTES CERO	0	0				
 CJ	0	0				
 PCTE	0	0	0	 PCTE	0	0
 FE de las JONS	0	0				


2023	Comparado con 10 N - 2019			
	Votos	%	Votos	%
Participación	3.594	63,79 + 0,96%	3.520	62,83
Abstención	2.040	36,20 -0,96%	2.082	37,16
Votos válidos	3.514	97,77 + 0,70%	3.417	97,07
A candidatura	3.459	98,43 + 0,07%	3.361	98,36
En blanco	55	1,56 -0,07%	56	1,63
Votos nulos	80	2,22 -0,70%	103	2,92

2023			Comparado con 10 N - 2019			
Candidaturas	Votos	%	Candidaturas	Votos	%	
 PSOE	1.552	44,16	-8,69	 PSOE	1.806	52,85
 PP	1.134	32,27	+ 19,46	 PP	438	12,81
 VOX	465	13,23	-1,63	 VOX	508	14,86
 SUMAR	283	8,05				
 PACMA	14	0,39	-0,28	 PACMA	23	0,67
 PUM+J	5	0,14	+ 0,14	 PUM+J	0	0
 CJ	3	0,08				
 FO	2	0,05				
 RECORTES CERO	1	0,02				
 PCTE	0	0	0	 PCTE	0	0
 FE de las JONS	0	0				


2023	Comparado con 10 N - 2019				
	Votos	%		Votos	%
Participación	14.514	65,12	-0,06%	14.684	65,18
Abstención	7.773	34,87	+0,06%	7.843	34,81
Votos válidos	14.285	98,42	-0,07%	14.463	98,49
A candidatura	14.082	98,57	-0,01%	14.258	98,58
En blanco	203	1,42	+0,01%	205	1,41
Votos nulos	229	1,57	+0,07%	221	1,50

2023			Comparado con 10 N - 2019			
Candidaturas	Votos	%		Candidaturas	Votos	%
 PSOE	6.464	45,25	-0,55	 PSOE	6.625	45,80
 PP	3.582	25,07	+12,74	 PP	1.784	12,33
 SUMAR	2.250	15,75				
 VOX	1.609	11,26	-3,28	 VOX	2.104	14,54
 PACMA	92	0,64	-0,22	 PACMA	125	0,86
 FO	20	0,14				
 PCTE	20	0,14	+0,12	 PCTE	4	0,02
 PUM+J	19	0,13	+0,09	 PUM+J	7	0,04
 CJ	12	0,08				
 RECORTES CERO	9	0,06				
 FE de las JONS	5	0,03				



2023	Comparado con 10 N - 2019			
	Votos	%	Votos	%
Participación	5.184	69,29 -1,02%	5.114	70,31
Abstención	2.297	30,70 + 1,02%	2.159	29,68
Votos válidos	5.096	98,30 -0,17%	5.036	98,47
A candidatura	5.045	98,99 + 0,17%	4.977	98,82
En blanco	51	1 -0,17%	59	1,17
Votos nulos	88	1,69 + 0,17%	78	1,52

2023			Comparado con 10 N - 2019			
Candidaturas	Votos	%	Candidaturas	Votos	%	
 PSOE	2.060	40,42	-1,49	 PSOE	2.111	41,91
 PP	1.683	33,02	+ 13,58	 PP	979	19,44
 VOX	666	13,06	-4,97	 VOX	908	18,03
 SUMAR	582	11,42				
 PACMA	39	0,76	-0,15	 PACMA	46	0,91
 FO	5	0,09				
 PCTE	3	0,05	+ 0,02	 PCTE	2	0,03
 RECORTES CERO	2	0,03				
 CJ	2	0,03				
 PUM+J	2	0,03	0	 PUM+J	2	0,03
 FE de las JONS	1	0,01				
















2023	Comparado con 10 N - 2019				
	Votos	%		Votos	%
Participación	9.674	69,58	+ 0,86%	9.596	68,72
Abstención	4.228	30,41	-0,86%	4.367	31,27
Votos válidos	9.526	98,47	+ 0,44%	9.407	98,03
A candidatura	9.452	99,22	+ 0,25%	9.311	98,97
En blanco	74	0,77	-0,25%	96	1,02
Votos nulos	148	1,52	-0,44%	189	1,96

2023			Comparado con 10 N - 2019			
Candidaturas	Votos	%		Candidaturas	Votos	%
 PSOE	4.684	49,17	-1,54	 PSOE	4.771	50,71
 PP	2.617	27,47	+ 12,43	 PP	1.415	15,04
 SUMAR	1.118	11,73				
 VOX	943	9,89	-2,27	 VOX	1.144	12,16
 PACMA	58	0,60	0	 PACMA	57	0,60
 FO	8	0,08				
 RECORTES CERO	6	0,06				
 PUM+J	6	0,06	-0,03	 PUM+J	9	0,09
 PCTE	6	0,06	0	 PCTE	6	0,06
 CJ	5	0,05				
 FE de las JONS	1	0,01				










2023			Comparado con 10 N - 2019		
	Votos	%	Votos	%	
Participación	5.001	72,97	-0,11%	4.715	73,08
Abstención	1.852	27,02	+ 0,11%	1.736	26,91
Votos válidos	4.936	98,70	+ 0,47%	4.632	98,23
A candidatura	4.874	98,74	+ 0,26%	4.562	98,48
En blanco	62	1,25	-0,26%	70	1,51
Votos nulos	65	1,29	-0,47%	83	1,76

2023			Comparado con 10 N - 2019			
Candidaturas	Votos	%		Candidaturas	Votos	%
 PP	1.670	33,83	+ 18,44	 PP	713	15,39
 PSOE	1.419	28,74	+ 1	 PSOE	1.285	27,74
 SUMAR	860	17,42				
 VOX	804	16,28	-5,09	 VOX	990	21,37
 PACMA	72	1,45	-0,16	 PACMA	75	1,61
 PUM+J	18	0,36	+ 0,30	 PUM+J	3	0,06
 PCTE	13	0,26	+ 0,24	 PCTE	1	0,02
 CJ	7	0,14				
 RECORTES CERO	6	0,12				
 FO	4	0,08				
 FE de las JONS	1	0,02				



2023	Comparado con 10 N - 2019			
	Votos	%	Votos	%
Participación	3.669	65,90 + 1,14%	3.608	64,76
Abstención	1.898	34,09 -1,14%	1.963	35,23
Votos válidos	3.581	97,60 + 0,15%	3.516	97,45
A candidatura	3.548	99,07 + 0,90%	3.452	98,17
En blanco	33	0,92 -0,90%	64	1,82
Votos nulos	88	2,39 -0,15%	92	2,54

2023			Comparado con 10 N - 2019			
Candidaturas	Votos	%	Candidaturas	Votos	%	
 PSOE	1.583	44,20	-0,70	 PSOE	1.579	44,90
 PP	929	25,94	+ 13,86	 PP	425	12,08
 SUMAR	618	17,25				
 VOX	368	10,27	-2,18	 VOX	438	12,45
 PACMA	22	0,61	-0,07	 PACMA	24	0,68
 FO	8	0,22				
 PCTE	7	0,19	+ 0,08	 PCTE	4	0,11
 CJ	5	0,13				
 PUM+J	5	0,13	+ 0,02	 PUM+J	4	0,11
 RECORTES CERO	2	0,05				
 FE de las JONS	1	0,02				











2023	Comparado con 10 N - 2019			
	Votos	%	Votos	%
Participación	3.088	76,56 + 2,91%	2.969	73,65
Abstención	945	23,43 -2,91%	1.062	26,34
Votos válidos	3.057	98,99 + 0,21%	2.933	98,78
A candidatura	3.041	99,47 -0,01%	2.918	99,48
En blanco	16	0,52 + 0,01%	15	0,51
Votos nulos	31	1 -0,21%	36	1,21

2023			Comparado con 10 N - 2019		
Candidaturas	Votos	%	Candidaturas	Votos	%
 SUMAR	1.265	41,38			
 PSOE	1.184	38,73	 PSOE	1.217	41,49
 PP	357	11,67	 PP	185	6,30
 VOX	219	7,16	 VOX	251	8,55
 PACMA	8	0,26	 PACMA	11	0,37
 FO	4	0,13			
 FE de las JONS	3	0,09			
 RECORTES CERO	1	0,03			
 CJ	0	0			
 PUM+J	0	0	 PUM+J	1	0,03
 PCTE	0	0	 PCTE	1	0,03




2023	Comparado con 10 N - 2019			
	Votos	%	Votos	%
Participación	2.176	72,77 + 0,83%	2.154	71,94
Abstención	814	27,22 -0,83%	840	28,05
Votos válidos	2.131	97,93 + 0,21%	2.105	97,72
A candidatura	2.113	99,15 + 0,06%	2.086	99,09
En blanco	18	0,84 -0,06%	19	0,90
Votos nulos	45	2,06 -0,21%	49	2,27

2023			Comparado con 10 N - 2019			
Candidaturas	Votos	%	Candidaturas	Votos	%	
 PSOE	908	42,60	-0,01	 PSOE	897	42,61
 PP	518	24,30	+ 8,77	 PP	327	15,53
 SUMAR	491	23,04				
 VOX	176	8,25	-2,62	 VOX	229	10,87
 PCTE	10	0,46	+ 0,37	 PCTE	2	0,09
 PACMA	7	0,32	-0,15	 PACMA	10	0,47
 FE de las JONS	2	0,09				
 RECORTES CERO	1	0,04				
 FO	0	0				
 CJ	0	0				
 PUM+J	0	0	-0,09	 PUM+J	2	0,09




2023	Comparado con 10 N - 2019			
	Votos	%	Votos	%
Participación	7.152	67,84 -1,53%	7.159	69,37
Abstención	3.389	32,15 +1,53%	3.161	30,62
Votos válidos	7.041	98,44 +1,06%	6.972	97,38
A candidatura	6.988	99,24 +0,51%	6.884	98,73
En blanco	53	0,75 -0,51%	88	1,26
Votos nulos	111	1,55 -1,06%	187	2,61

2023				Comparado con 10 N - 2019		
Candidaturas	Votos	%		Candidaturas	Votos	%
 PP	2.637	37,45	+16,83	 PP	1.438	20,62
 PSOE	2.253	31,99	-2,14	 PSOE	2.380	34,13
 VOX	1.182	16,78	-7,27	 VOX	1.677	24,05
 SUMAR	823	11,68				
 PACMA	56	0,79	+0,05	 PACMA	52	0,74
 FO	10	0,14				
 RECORTES CERO	7	0,09				
 CJ	6	0,08				
 PCTE	6	0,08	0	 PCTE	6	0,08
 FE de las JONS	5	0,07				
 PUM+J	3	0,04	0	 PUM+J	3	0,04
















2023	Comparado con 10 N - 2019			
	Votos	%	Votos	%
Participación	1.224	58,39 + 0,01%	1.246	58,38
Abstención	872	41,60 -0,01%	888	41,61
Votos válidos	1.202	98,20 -0,51%	1.230	98,71
A candidatura	1.191	99,08 -0,02%	1.219	99,10
En blanco	11	0,91 + 0,02%	11	0,89
Votos nulos	22	1,79 + 0,51%	16	1,28

2023			Comparado con 10 N - 2019			
Candidaturas	Votos	%	Candidaturas	Votos	%	
 PSOE	565	47	-3,08	 PSOE	616	50,08
 PP	323	26,87	+ 10,53	 PP	201	16,34
 SUMAR	181	15,05				
 VOX	110	9,15	+ 0,37	 VOX	108	8,78
 PCTE	4	0,33	+ 0,25	 PCTE	1	0,08
 FO	3	0,24				
 PACMA	2	0,16	+ 0,08	 PACMA	1	0,08
 FE de las JONS	2	0,16				
 RECORTES CERO	1	0,08				
 CJ	0	0				
 PUM+J	0	0	0	 PUM+J	0	0













2023	Comparado con 10 N - 2019			
	Votos	%	Votos	%
Participación	3.370	76,59 -1,31%	3.258	77,90
Abstención	1.030	23,40 + 1,31%	924	22,09
Votos válidos	3.309	98,18 + 0,55%	3.181	97,63
A candidatura	3.284	99,24 + 0,60%	3.138	98,64
En blanco	25	0,75 -0,60%	43	1,35
Votos nulos	61	1,81 -0,55%	77	2,36

2023			Comparado con 10 N - 2019			
Candidaturas	Votos	%	Candidaturas	Votos	%	
 PP	1.215	36,71	+ 17,85	 PP	600	18,86
 PSOE	1.122	33,90	-2,12	 PSOE	1.146	36,02
 VOX	504	15,23	-5,17	 VOX	649	20,40
 SUMAR	398	12,02				
 PACMA	32	0,96	-0,10	 PACMA	34	1,06
 PCTE	4	0,12	+ 0,09	 PCTE	1	0,03
 PUM+J	3	0,09	+ 0,03	 PUM+J	2	0,06
 FO	2	0,06				
 CJ	2	0,06				
 RECORTES CERO	1	0,03				
 FE de las JONS	1	0,03				


2023			Comparado con 10 N - 2019	
	Votos	%	Votos	%
Participación	10.582	63,33 + 0,20%	10.227	63,13
Abstención	6.127	36,66 -0,20%	5.972	36,86
Votos válidos	10.497	99,19 + 0,39%	10.105	98,80
A candidatura	10.385	98,93 + 0,29%	9.968	98,64
En blanco	112	1,06 -0,29%	137	1,35
Votos nulos	85	0,80 -0,39%	122	1,19

2023			Comparado con 10 N - 2019			
Candidaturas	Votos	%	Candidaturas	Votos	%	
 PSOE	4.276	40,73	+ 1,58	 PSOE	3.957	39,15
 PP	3.114	29,66	+ 14,71	 PP	1.511	14,95
 VOX	1.448	13,79	-4,79	 VOX	1.878	18,58
 SUMAR	1.348	12,84				
 PACMA	112	1,06	-0,61	 PACMA	169	1,67
 FO	19	0,18				
 PCTE	18	0,17	+ 0,07	 PCTE	11	0,10
 RECORTES CERO	15	0,14				
 PUM+J	13	0,12	-0,01	 PUM+J	14	0,13
 CJ	12	0,11				
 FE de las JONS	10	0,09				

2023	Comparado con 10 N - 2019				
	Votos	%		Votos	%
Participación	409	77,31	+ 5,86%	368	71,45
Abstención	120	22,68	-5,86%	147	28,54
Votos válidos	401	98,04	+ 0,76%	358	97,28
A candidatura	400	99,75	+ 0,31%	356	99,44
En blanco	1	0,24	-0,31%	2	0,55
Votos nulos	8	1,95	-0,76%	10	2,71

2023			Comparado con 10 N - 2019			
Candidaturas	Votos	%		Candidaturas	Votos	%
 PSOE	204	50,87	-1,36	 PSOE	187	52,23
 PP	124	30,92	+ 12,21	 PP	67	18,71
 SUMAR	39	9,72				
 VOX	29	7,23	-2,26	 VOX	34	9,49
 PUM+J	2	0,49	+ 0,49	 PUM+J	0	0
 CJ	1	0,24				
 PCTE	1	0,24	+ 0,24	 PCTE	0	0
 FO	0	0				
 PACMA	0	0	-1,11	 PACMA	4	1,11
 RECORTES CERO	0	0				
 FE de las JONS	0	0				









2023	Comparado con 10 N - 2019				
	Votos	%		Votos	%
Participación	7.343	66,63	-1,73%	7.217	68,36
Abstención	3.677	33,36	+1,73%	3.340	31,63
Votos válidos	7.174	97,69	+0,30%	7.029	97,39
A candidatura	7.117	99,20	+0,16%	6.962	99,04
En blanco	57	0,79	-0,16%	67	0,95
Votos nulos	169	2,30	-0,30%	188	2,60

2023			Comparado con 10 N - 2019			
Candidaturas	Votos	%		Candidaturas	Votos	%
 PP	2.531	35,28	+18,11	 PP	1.207	17,17
 PSOE	2.439	33,99	+0,95	 PSOE	2.323	33,04
 VOX	1.183	16,49	-8,15	 VOX	1.732	24,64
 SUMAR	848	11,82				
 PACMA	63	0,87	-0,18	 PACMA	74	1,05
 PUM+J	16	0,22	0	 PUM+J	16	0,22
 FO	15	0,20				
 PCTE	10	0,13	+0,09	 PCTE	3	0,04
 RECORTES CERO	7	0,09				
 CJ	4	0,05				
 FE de las JONS	1	0,01				



2023	Comparado con 10 N - 2019			
	Votos	%		
Participación	4.568	67,92	-2,31%	4.650 70,23
Abstención	2.157	32,07	+2,31%	1.971 29,76
Votos válidos	4.490	98,29	+0,47%	4.549 97,82
A candidatura	4.448	99,06	+0,47%	4.485 98,59
En blanco	42	0,93	-0,47%	64 1,40
Votos nulos	78	1,70	-0,47%	101 2,17

2023			Comparado con 10 N - 2019			
Candidaturas	Votos	%		Candidaturas	Votos	%
 PSOE	1.743	38,81	-0,73	 PSOE	1.799	39,54
 PP	1.149	25,59	+12,82	 PP	581	12,77
 SUMAR	821	18,28				
 VOX	658	14,65	-1,17	 VOX	720	15,82
 PACMA	51	1,13	-0,21	 PACMA	61	1,34
 PUM+J	10	0,22	+0,14	 PUM+J	4	0,08
 FO	8	0,17				
 CJ	3	0,06				
 PCTE	3	0,06	-0,07	 PCTE	6	0,13
 RECORTES CERO	2	0,04				
 FE de las JONS	0	0				



2023	Comparado con 10 N - 2019				
	Votos	%		Votos	%
Participación	379.078	71,61	-0,54%	389.351	72,15
Abstención	150.241	28,38	+0,54%	150.241	27,84
Votos válidos	375.393	99,02	+0,16%	384.943	98,86
A candidatura	371.821	99,04	+0,26%	380.267	98,78
En blanco	3.572	0,95	-0,26%	4.676	1,21
Votos nulos	3.685	0,97	-0,16%	4.408	1,13

2023			Comparado con 10 N - 2019			
Candidaturas	Votos	%		Candidaturas	Votos	%
 PP	139.961	37,28	+15,46	 PP	84.000	21,82
 PSOE	126.276	33,63	+1,82	 PSOE	122.475	31,81
 SUMAR	53.167	14,16				
 VOX	46.282	12,32	-5,15	 VOX	67.265	17,47
 PACMA	3.438	0,91	-0,34	 PACMA	4.830	1,25
 PUM+J	799	0,21	+0,05	 PUM+J	645	0,16
 FO	620	0,16				
 PCTE	468	0,12	+0,08	 PCTE	172	0,04
 RECORTES CERO	382	0,10				
 CJ	296	0,07				
 FE de las JONS	132	0,03				

2023	Comparado con 10 N - 2019				
	Votos	%		Votos	%
Participación	5.260	69,51	-0,89%	5.408	70,40
Abstención	2.307	30,48	+0,89%	2.273	29,59
Votos válidos	5.162	98,13	+0,15%	5.299	97,98
A candidatura	5.089	98,58	+0,08%	5.220	98,50
En blanco	73	1,41	-0,08%	79	1,49
Votos nulos	98	1,86	-0,15%	109	2,01

2023			Comparado con 10 N - 2019			
Candidaturas	Votos	%		Candidaturas	Votos	%
 PSOE	2.664	51,60	-0,61	 PSOE	2.767	52,21
 PP	1.269	24,58	+12,85	 PP	622	11,73
 VOX	670	12,97	-2,99	 VOX	846	15,96
 SUMAR	436	8,44				
 PACMA	30	0,58	-0,13	 PACMA	38	0,71
 FO	5	0,09				
 CJ	4	0,07				
 PUM+J	4	0,07	+0,04	 PUM+J	2	0,03
 RECORTES CERO	3	0,05				
 PCTE	3	0,05	+0,05	 PCTE	0	0
 FE de las JONS	1	0,01				

2023	Comparado con 10 N - 2019			
	Votos	%	Votos	%
Participación	15.170	77,81 -0,17%	14.867	77,98
Abstención	4.325	22,18 + 0,17%	4.197	22,01
Votos válidos	15.033	99,09 + 0,22%	14.700	98,87
A candidatura	14.888	99,03 + 0,06%	14.549	98,97
En blanco	145	0,96 -0,06%	151	1,02
Votos nulos	137	0,90 -0,22%	167	1,12

2023			Comparado con 10 N - 2019			
Candidaturas	Votos	%	Candidaturas	Votos	%	
 PP	6.882	45,77	+ 17,84	 PP	4.106	27,93
 PSOE	3.978	26,46	+ 1,74	 PSOE	3.634	24,72
 VOX	1.991	13,24	-5,96	 VOX	2.823	19,20
 SUMAR	1.838	12,22				
 PACMA	107	0,71	-0,18	 PACMA	131	0,89
 PUM+J	30	0,19	+ 0,04	 PUM+J	23	0,15
 FO	18	0,11				
 PCTE	15	0,09	+ 0,06	 PCTE	5	0,03
 RECORTES CERO	14	0,09				
 CJ	12	0,07				
 FE de las JONS	3	0,01				

















2023	Comparado con 10 N - 2019			
	Votos	%	Votos	%
Participación	5.067	72,96 + 0,10%	4.733	72,86
Abstención	1.877	27,03 -0,10%	1.763	27,13
Votos válidos	4.979	98,26 + 0,48%	4.628	97,78
A candidatura	4.946	99,33 + 0,35%	4.581	98,98
En blanco	33	0,66 -0,35%	47	1,01
Votos nulos	88	1,73 -0,48%	105	2,21

2023			Comparado con 10 N - 2019			
Candidaturas	Votos	%	Candidaturas	Votos	%	
 PSOE	1.865	37,45	+ 0,96	 PSOE	1.689	36,49
 PP	1.612	32,37	+ 15,59	 PP	777	16,78
 VOX	931	18,69	-6,39	 VOX	1.161	25,08
 SUMAR	473	9,49				
 PACMA	45	0,90	-0,11	 PACMA	47	1,01
 PUM+J	7	0,14	+ 0,02	 PUM+J	6	0,12
 FO	5	0,10				
 RECORTES CERO	5	0,10				
 PCTE	2	0,04	-0,02	 PCTE	3	0,06
 FE de las JONS	1	0,02				
 CJ	0	0				

















2023	Comparado con 10 N - 2019				
	Votos	%		Votos	%
Participación	27.134	65,94	-1,46%	27.090	67,40
Abstención	14.015	34,05	+ 1,46%	13.098	32,59
Votos válidos	26.755	98,60	+ 0,12%	26.680	98,48
A candidatura	26.363	98,53	+ 0,45%	26.168	98,08
En blanco	392	1,46	-0,45%	512	1,91
Votos nulos	379	1,39	-0,12%	410	1,51

2023			Comparado con 10 N - 2019			
Candidaturas	Votos	%		Candidaturas	Votos	%
 PSOE	9.662	36,11	-1,91	 PSOE	10.144	38,02
 PP	9.138	34,15	+ 19,07	 PP	4.024	15,08
 VOX	4.326	16,16	-4,85	 VOX	5.608	21,01
 SUMAR	2.798	10,45				
 PACMA	247	0,92	-0,40	 PACMA	353	1,32
 PUM+J	48	0,17	+ 0,04	 PUM+J	35	0,13
 FO	42	0,15				
 RECORTES CERO	30	0,11				
 CJ	30	0,11				
 PCTE	29	0,10	+ 0,08	 PCTE	8	0,02
 FE de las JONS	13	0,04				

2023	Comparado con 10 N - 2019				
	Votos	%		Votos	%
Participación	4.933	76,25	-0,45%	4.739	76,70
Abstención	1.536	23,74	+0,45%	1.439	23,29
Votos válidos	4.869	98,70	+0,48%	4.655	98,22
A candidatura	4.829	99,17	+0,46%	4.595	98,71
En blanco	40	0,82	-0,46%	60	1,28
Votos nulos	64	1,29	-0,48%	84	1,77

2023			Comparado con 10 N - 2019			
Candidaturas	Votos	%		Candidaturas	Votos	%
 PP	1.975	40,56	+17,41	 PP	1.078	23,15
 PSOE	1.498	30,76	0	 PSOE	1.432	30,76
 SUMAR	741	15,21				
 VOX	551	11,31	-6	 VOX	806	17,31
 PACMA	36	0,73	-0,25	 PACMA	46	0,98
 PCTE	7	0,14	+0,08	 PCTE	3	0,06
 FO	6	0,12				
 RECORTES CERO	6	0,12				
 PUM+J	6	0,12	-0,05	 PUM+J	8	0,17
 CJ	3	0,06				
 FE de las JONS	0	0				

2023	Comparado con 10 N - 2019			
	Votos	%	Votos	%
Participación	2.296	71,14 + 0,98%	2.197	70,16
Abstención	931	28,85 -0,98%	934	29,83
Votos válidos	2.242	97,64 + 0,24%	2.140	97,40
A candidatura	2.221	99,06 -0,33%	2.127	99,39
En blanco	21	0,93 + 0,33%	13	0,60
Votos nulos	54	2,35 -0,24%	57	2,59

2023			Comparado con 10 N - 2019			
Candidaturas	Votos	%	Candidaturas	Votos	%	
 PSOE	999	44,55	-6,52	 PSOE	1.093	51,07
 PP	837	37,33	+ 23,32	 PP	300	14,01
 VOX	239	10,66	-10,92	 VOX	462	21,58
 SUMAR	139	6,19				
 PACMA	3	0,13	-0,19	 PACMA	7	0,32
 PUM+J	2	0,08	+ 0,04	 PUM+J	1	0,04
 FO	1	0,04				
 PCTE	1	0,04	0	 PCTE	1	0,04
 RECORTES CERO	0	0				
 CJ	0	0				
 FE de las JONS	0	0				


2023	Comparado con 10 N - 2019			
	Votos	%	Votos	%
Participación	646	74,25 + 4,02%	670	70,23
Abstención	224	25,74 -4,02%	284	29,76
Votos válidos	607	93,96 -0,81%	635	94,77
A candidatura	596	98,18 -0,71%	628	98,89
En blanco	11	1,81 + 0,71%	7	1,10
Votos nulos	39	6,03 + 0,81%	35	5,22

2023			Comparado con 10 N - 2019			
Candidaturas	Votos	%	Candidaturas	Votos	%	
 PSOE	315	51,89	-0,07	 PSOE	330	51,96
 PP	158	26,02	+ 5,08	 PP	133	20,94
 VOX	78	12,85	+ 3,09	 VOX	62	9,76
 SUMAR	37	6,09				
 FO	3	0,49				
 PACMA	1	0,16	-0,15	 PACMA	2	0,31
 RECORTES CERO	1	0,16				
 PUM+J	1	0,16	+ 0,16	 PUM+J	0	0
 PCTE	1	0,16	-0,15	 PCTE	2	0,31
 FE de las JONS	1	0,16				
 CJ	0	0				



2023	Comparado con 10 N - 2019				
	Votos	%		Votos	%
Participación	4.018	73,88	+ 0,41%	3.792	73,47
Abstención	1.420	26,11	-0,41%	1.369	26,52
Votos válidos	3.957	98,48	+ 0,07%	3.732	98,41
A candidatura	3.929	99,29	+ 0,18%	3.699	99,11
En blanco	28	0,70	-0,18%	33	0,88
Votos nulos	61	1,51	-0,07%	60	1,58

2023				Comparado con 10 N - 2019		
Candidaturas	Votos	%		Candidaturas	Votos	%
 PSOE	1.446	36,54	+ 1,01	 PSOE	1.326	35,53
 PP	1.416	35,78	+ 11,70	 PP	899	24,08
 VOX	593	14,98	-4,12	 VOX	713	19,10
 SUMAR	419	10,58				
 PACMA	46	1,16	-0,52	 PACMA	63	1,68
 FO	3	0,07				
 RECORTES CERO	2	0,05				
 PUM+J	2	0,05	0	 PUM+J	2	0,05
 PCTE	2	0,05	+ 0,03	 PCTE	1	0,02
 CJ	0	0				
 FE de las JONS	0	0				

2023	Comparado con 10 N - 2019				
	Votos	%		Votos	%
Participación	2.464	61,24	-0,56%	2.448	61,80
Abstención	1.559	38,75	+0,56%	1.513	38,19
Votos válidos	2.432	98,70	+0,13%	2.413	98,57
A candidatura	2.409	99,05	-0,36%	2.399	99,41
En blanco	23	0,94	+0,36%	14	0,58
Votos nulos	32	1,29	-0,13%	35	1,42

2023			Comparado con 10 N - 2019			
Candidaturas	Votos	%		Candidaturas	Votos	%
 PSOE	1.200	49,34	-0,47	 PSOE	1.202	49,81
 PP	498	20,47	+12,23	 PP	199	8,24
 VOX	413	16,98	-0,88	 VOX	431	17,86
 SUMAR	269	11,06				
 PACMA	14	0,57	-0,09	 PACMA	16	0,66
 FO	7	0,28				
 PCTE	4	0,16	+0,12	 PCTE	1	0,04
 PUM+J	2	0,08	-0,08	 PUM+J	4	0,16
 CJ	1	0,04				
 FE de las JONS	1	0,04				
 RECORTES CERO	0	0				

2023	Comparado con 10 N - 2019			
	Votos	%	Votos	%
Participación	4.377	72,35 + 1%	4.299	71,35
Abstención	1.672	27,64 -1%	1.726	28,64
Votos válidos	4.285	97,89 -0,10%	4.213	97,99
A candidatura	4.248	99,13 + 0,39%	4.160	98,74
En blanco	37	0,86 -0,39%	53	1,25
Votos nulos	92	2,10 + 0,10%	86	2,00

2023			Comparado con 10 N - 2019			
Candidaturas	Votos	%	Candidaturas	Votos	%	
 PSOE	1.834	42,80	-0,11	 PSOE	1.808	42,91
 PP	1.340	31,27	+ 12,59	 PP	787	18,68
 VOX	587	13,69	-3,11	 VOX	708	16,80
 SUMAR	452	10,54				
 PACMA	15	0,35	-0,26	 PACMA	26	0,61
 FO	6	0,14				
 PCTE	6	0,14	+ 0,14	 PCTE	0	0
 PUM+J	5	0,11	+ 0,04	 PUM+J	3	0,07
 FE de las JONS	2	0,04				
 CJ	1	0,02				
 RECORTES CERO	0	0				