









Santa Cruz de Tenerife > Adeje

Congreso





2023	Comparado con 10 N - 2019			
	Votos	%	Votos	%
Participación	11.614	53,83 + 2,37%	10.844	51,46
Abstención	9.959	46,16 - 2,37%	10.225	48,53
Votos válidos	11.478	98,82 - 0,56%	10.777	99,38
A candidatura	11.380	99,14 - 0,27%	10.714	99,41
En blanco	98	0,85 + 0,27%	63	0,58
Votos nulos	136	1,17 + 0,56%	67	0,61

2023	Comparado con 10 N - 2019					
Candidaturas	Votos	%		Candidaturas	Votos	%
 PP	4.477	39	+ 21,61	 PP	1.875	17,39
 PSOE	4.063	35,39	+ 2,30	 PSOE	3.567	33,09
 CCa	1.351	11,77				
 SUMAR	1.214	10,57				
 PACMA	154	1,34	- 0,01	 PACMA	146	1,35
 NC-bc	48	0,41				
 FO	44	0,38				
 RECORTES CERO	17	0,14				
 AHORA CANARIAS- PCPC	12	0,10	- 0,03	 AHORA CANARIAS	15	0,13

	2023 Comparado con 10 N - 2019			
	Votos	%	Votos	%
Participación	651	67,04 + 7,62%	577	59,42
Abstención	320	32,95 -7,62%	394	40,57
Votos válidos	646	99,23 + 0,45%	570	98,78
A candidatura	640	99,07 + 0,48%	562	98,59
En blanco	6	0,92 -0,48%	8	1,40
Votos nulos	5	0,76 -0,45%	7	1,21

2023			Comparado con 10 N - 2019			
Candidaturas	Votos	%	Candidaturas	Votos	%	
 PSOE	304	47,05	-1,89	 PSOE	279	48,94
 PP	191	29,56	+ 13,07	 PP	94	16,49
 CCa	95	14,70				
 SUMAR	43	6,65				
 PACMA	3	0,46	-0,59	 PACMA	6	1,05
 NC-bc	2	0,30				
 RECORTES CERO	1	0,15				
 AHORA CANARIAS-PCPC	1	0,15	+ 0,15	 AHORA CANARIAS	0	0
 FO	0	0				

2023	Comparado con 10 N - 2019			
	Votos	%	Votos	%
Participación	1.008	63,79 + 4,53%	899	59,26
Abstención	572	36,20 -4,53%	618	40,73
Votos válidos	995	98,71 -0,28%	890	98,99
A candidatura	983	98,79 -0,64%	885	99,43
En blanco	12	1,20 + 0,64%	5	0,56
Votos nulos	13	1,28 + 0,28%	9	1,00

2023			Comparado con 10 N - 2019			
Candidaturas	Votos	%	Candidaturas	Votos	%	
 PSOE	435	43,71	-0,67	 PSOE	395	44,38
 PP	355	35,67	+ 15,23	 PP	182	20,44
 CCa	94	9,44				
 SUMAR	82	8,24				
 PACMA	7	0,70	-0,53	 PACMA	11	1,23
 NC-bc	6	0,60				
 FO	2	0,20				
 RECORTES CERO	2	0,20				
AHORA CANARIAS-PCPC	0	0	0	 AHORA CANARIAS	0	0


2023	Comparado con 10 N - 2019			
	Votos	%	Votos	%
Participación	3.044	65,40 + 1,16%	2.914	64,24
Abstención	1.610	34,59 -1,16%	1.622	35,75
Votos válidos	2.996	98,42 -0,65%	2.887	99,07
A candidatura	2.955	98,63 -0,40%	2.859	99,03
En blanco	41	1,36 + 0,40%	28	0,96
Votos nulos	48	1,57 + 0,65%	27	0,92

2023			Comparado con 10 N - 2019			
Candidaturas	Votos	%	Candidaturas	Votos	%	
 PP	1.040	34,71	+ 17,47	 PP	498	17,24
 PSOE	1.001	33,41	+ 2	 PSOE	907	31,41
 CCa	479	15,98				
 SUMAR	359	11,98				
 PACMA	29	0,96	-0,46	 PACMA	41	1,42
 NC-bc	22	0,73				
 FO	19	0,63				
 RECORTES CERO	5	0,16				
 AHORA CANARIAS-PCPC	1	0,03	-0,10	 AHORA CANARIAS	4	0,13

2023	Comparado con 10 N - 2019			
	Votos	%	Votos	%
Participación	3.845	61,22 + 2,74%	3.302	58,48
Abstención	2.435	38,77 -2,74%	2.344	41,51
Votos válidos	3.799	98,80 -0,62%	3.283	99,42
A candidatura	3.751	98,73 -0,53%	3.259	99,26
En blanco	48	1,26 + 0,53%	24	0,73
Votos nulos	46	1,19 + 0,62%	19	0,57

2023			Comparado con 10 N - 2019			
Candidaturas	Votos	%	Candidaturas	Votos	%	
 PSOE	1.513	39,82	+ 5,31	 PSOE	1.133	34,51
 PP	1.048	27,58	+ 14,58	 PP	427	13
 CCa	701	18,45				
 SUMAR	353	9,29				
 NC-bc	76	2				
 PACMA	38	1	+ 0,12	 PACMA	29	0,88
 FO	9	0,23				
 AHORA CANARIAS- PCPC	8	0,21	-0,39	 AHORA CANARIAS	20	0,60
 RECORTES CERO	5	0,13				














2023	Comparado con 10 N - 2019			
	Votos	%	Votos	%
Participación	22.212	50,84 + 0,78%	20.823	50,06
Abstención	21.473	49,15 -0,78%	20.770	49,93
Votos válidos	21.928	98,72 -0,32%	20.624	99,04
A candidatura	21.699	98,95 -0,43%	20.497	99,38
En blanco	229	1,04 + 0,43%	127	0,61
Votos nulos	284	1,27 + 0,32%	199	0,95

2023	Comparado con 10 N - 2019					
	Candidaturas	Votos	%	Candidaturas	Votos	%
 PP	8.638	39,39	+ 20,29	 PP	3.941	19,10
 PSOE	7.411	33,79	+ 3,13	 PSOE	6.325	30,66
 CCa	2.743	12,50				
 SUMAR	2.257	10,29				
 PACMA	287	1,30	-0,13	 PACMA	295	1,43
 NC-bc	191	0,87				
 FO	87	0,39				
 AHORA CANARIAS- PCPC	46	0,20	-0,05	 AHORA CANARIAS	52	0,25
 RECORTES CERO	39	0,17				

2023			Comparado con 10 N - 2019		
	Votos	%	Votos	%	
Participación	1.163	70,95	+ 5,91%	1.053	65,04
Abstención	476	29,04	-5,91%	566	34,95
Votos válidos	1.139	97,93	-1,12%	1.043	99,05
A candidatura	1.131	99,29	-0,42%	1.040	99,71
En blanco	8	0,70	+ 0,42%	3	0,28
Votos nulos	24	2,06	+ 1,12%	10	0,94

2023			Comparado con 10 N - 2019			
Candidaturas	Votos	%	Candidaturas	Votos	%	
 PP	438	38,45	+ 5,09	 PP	348	33,36
 PSOE	362	31,78	-0,53	 PSOE	337	32,31
 CCa	259	22,73				
 SUMAR	49	4,30				
 PACMA	10	0,87	+ 0,30	 PACMA	6	0,57
 FO	5	0,43				
 NC-bc	5	0,43				
 AHORA CANARIAS-PCPC	2	0,17	+ 0,17	 AHORA CANARIAS	0	0
 RECORTES CERO	1	0,08				

2023	Comparado con 10 N - 2019			
	Votos	%	Votos	%
Participación	4.138	71,65 + 6,40%	3.719	65,25
Abstención	1.637	28,34 -6,40%	1.980	34,74
Votos válidos	4.094	98,93 + 0,28%	3.669	98,65
A candidatura	4.056	99,07 -0,22%	3.643	99,29
En blanco	38	0,92 + 0,22%	26	0,70
Votos nulos	44	1,06 -0,28%	50	1,34

2023			Comparado con 10 N - 2019			
Candidaturas	Votos	%	Candidaturas	Votos	%	
 PSOE	1.301	31,77	+ 3,18	 PSOE	1.049	28,59
 CCa	1.208	29,50				
 PP	1.187	28,99	+ 5,04	 PP	879	23,95
 SUMAR	298	7,27				
 PACMA	29	0,70	-0,14	 PACMA	31	0,84
 NC-bc	17	0,41				
 FO	6	0,14				
 RECORTES CERO	6	0,14				
 AHORA CANARIAS-PCPC	4	0,09	-0,07	 AHORA CANARIAS	6	0,16



2023			Comparado con 10 N - 2019		
	Votos	%	Votos	%	
Participación	3.213	70,77	+ 4,82%	2.846	65,95
Abstención	1.327	29,22	-4,82%	1.469	34,04
Votos válidos	3.180	98,97	-0,01%	2.817	98,98
A candidatura	3.143	98,83	-0,21%	2.790	99,04
En blanco	37	1,16	+ 0,21%	27	0,95
Votos nulos	33	1,02	+ 0,01%	29	1,01

2023			Comparado con 10 N - 2019			
Candidaturas	Votos	%		Candidaturas	Votos	%
 PP	1.179	37,07	+ 8,82	 PP	796	28,25
 PSOE	903	28,39	+ 3,01	 PSOE	715	25,38
 CCa	740	23,27				
 SUMAR	282	8,86				
 PACMA	15	0,47	-0,09	 PACMA	16	0,56
 NC-bc	13	0,40				
 FO	9	0,28				
 AHORA CANARIAS-PCPC	2	0,06	-0,08	 AHORA CANARIAS	4	0,14
 RECORTES CERO	0	0				


2023			Comparado con 10 N - 2019	
	Votos	%	Votos	%
Participación	2.616	67,26 + 5,21%	2.463	62,05
Abstención	1.273	32,73 -5,21%	1.506	37,94
Votos válidos	2.574	98,39 + 0,22%	2.418	98,17
A candidatura	2.548	98,98 -0,56%	2.407	99,54
En blanco	26	1,01 + 0,56%	11	0,45
Votos nulos	42	1,60 -0,22%	45	1,82

2023			Comparado con 10 N - 2019			
Candidaturas	Votos	%		Votos	%	
 PSOE	1.142	44,36	+ 6,32	 PSOE	920	38,04
 PP	831	32,28	+ 12,81	 PP	471	19,47
 SUMAR	302	11,73				
 CCa	231	8,97				
 PACMA	19	0,73	-0,30	 PACMA	25	1,03
 NC-bc	12	0,46				
 AHORA CANARIAS-PCPC	5	0,19	+ 0,11	 AHORA CANARIAS	2	0,08
 FO	3	0,11				
 RECORTES CERO	3	0,11				

2023			Comparado con 10 N - 2019		
	Votos	%	Votos	%	
Participación	14.644	65,18	+ 0,66%	13.974	64,52
Abstención	7.822	34,81	-0,66%	7.682	35,47
Votos válidos	14.417	98,44	-0,53%	13.831	98,97
A candidatura	14.264	98,93	-0,30%	13.725	99,23
En blanco	153	1,06	+ 0,30%	106	0,76
Votos nulos	227	1,55	+ 0,53%	143	1,02

2023			Comparado con 10 N - 2019			
Candidaturas	Votos	%		Candidaturas	Votos	%
 PP	5.611	38,91	+ 19,97	 PP	2.620	18,94
 PSOE	4.718	32,72	+ 4,28	 PSOE	3.934	28,44
 CCa	1.829	12,68				
 SUMAR	1.748	12,12				
 PACMA	193	1,33	-0,31	 PACMA	228	1,64
 NC-bc	87	0,60				
 FO	42	0,29				
 AHORA CANARIAS-PCPC	21	0,14	-0,09	 AHORA CANARIAS	33	0,23
 RECORTES CERO	15	0,10				

2023	Comparado con 10 N - 2019			
	Votos	%	Votos	%
Participación	4.029	68,61 + 4,52%	3.577	64,09
Abstención	1.843	31,38 -4,52%	2.004	35,90
Votos válidos	3.979	98,75 -0,01%	3.533	98,76
A candidatura	3.951	99,29 -0,08%	3.511	99,37
En blanco	28	0,70 + 0,08%	22	0,62
Votos nulos	50	1,24 + 0,01%	44	1,23

2023			Comparado con 10 N - 2019		
Candidaturas	Votos	%	Candidaturas	Votos	%
 CCa	1.615	40,58			
 PSOE	1.055	26,51 + 2,77	 PSOE	839	23,74
 PP	1.008	25,33 + 1,02	 PP	859	24,31
 SUMAR	233	5,85			
 PACMA	19	0,47 -0,32	 PACMA	28	0,79
 FO	10	0,25			
 NC-bc	5	0,12			
 AHORA CANARIAS-PCPC	4	0,10 -0,15	 AHORA CANARIAS	9	0,25
 RECORTES CERO	2	0,05			

	2023 Comparado con 10 N - 2019			
	Votos	%	Votos	%
Participación	1.043	67,37 + 5,44%	908	61,93
Abstención	505	32,62 -5,44%	558	38,06
Votos válidos	1.024	98,17 -0,28%	894	98,45
A candidatura	1.014	99,02 -0,53%	890	99,55
En blanco	10	0,97 + 0,53%	4	0,44
Votos nulos	19	1,82 + 0,28%	14	1,54

2023			Comparado con 10 N - 2019			
Candidaturas	Votos	%	Candidaturas	Votos	%	
 PSOE	355	34,66	-0,35	 PSOE	313	35,01
 PP	330	32,22	+ 15,45	 PP	150	16,77
 CCa	217	21,19				
 SUMAR	93	9,08				
 FO	8	0,78				
 PACMA	5	0,48	-0,30	 PACMA	7	0,78
 NC-bc	3	0,29				
 AHORA CANARIAS-PCPC	2	0,19	+ 0,19	 AHORA CANARIAS	0	0
 RECORTES CERO	1	0,09				


2023			Comparado con 10 N - 2019		
	Votos	%	Votos	%	
Participación	9.672	68,16	+ 2,32%	8.941	65,84
Abstención	4.518	31,83	-2,32%	4.638	34,15
Votos válidos	9.569	98,93	-0,38%	8.880	99,31
A candidatura	9.450	98,75	-0,21%	8.788	98,96
En blanco	119	1,24	+ 0,21%	92	1,03
Votos nulos	103	1,06	+ 0,38%	61	0,68

2023			Comparado con 10 N - 2019			
Candidaturas	Votos	%		Candidaturas	Votos	%
 PP	3.977	41,56	+ 21,42	 PP	1.789	20,14
 PSOE	2.723	28,45	+ 2,87	 PSOE	2.272	25,58
 CCa	1.366	14,27				
 SUMAR	1.131	11,81				
 PACMA	127	1,32	+ 0,04	 PACMA	114	1,28
 NC-bc	76	0,79				
 FO	27	0,28				
 AHORA CANARIAS-PCPC	13	0,13	+ 0,02	 AHORA CANARIAS	10	0,11
 RECORTES CERO	10	0,10				

2023	Comparado con 10 N - 2019			
	Votos	%	Votos	%
Participación	5.016	69,15 + 1,84%	4.729	67,31
Abstención	2.237	30,84 -1,84%	2.296	32,68
Votos válidos	4.962	98,92 -0,12%	4.684	99,04
A candidatura	4.915	99,05 -0,05%	4.642	99,10
En blanco	47	0,94 + 0,05%	42	0,89
Votos nulos	54	1,07 + 0,12%	45	0,95

2023			Comparado con 10 N - 2019			
Candidaturas	Votos	%	Candidaturas	Votos	%	
 PP	1.469	29,60	+ 14	 PP	731	15,60
 CCa	1.400	28,21				
 PSOE	1.374	27,69	+ 6,07	 PSOE	1.013	21,62
 SUMAR	565	11,38				
 NC-bc	53	1,06				
 PACMA	42	0,84	-0,24	 PACMA	51	1,08
 FO	7	0,14				
 AHORA CANARIAS-PCPC	3	0,06	-0,06	 AHORA CANARIAS	6	0,12
 RECORTES CERO	2	0,04				

2023	Comparado con 10 N - 2019			
	Votos	%	Votos	%
Participación	1.424	64,96 + 7,63%	1.270	57,33
Abstención	768	35,03 - 7,63%	945	42,66
Votos válidos	1.403	98,52 - 0,45%	1.257	98,97
A candidatura	1.392	99,21 - 0,39%	1.252	99,60
En blanco	11	0,78 + 0,39%	5	0,39
Votos nulos	21	1,47 + 0,45%	13	1,02

2023			Comparado con 10 N - 2019		
Candidaturas	Votos	%	Candidaturas	Votos	%
 PP	571	40,69 + 19,14	 PP	271	21,55
 PSOE	444	31,64 - 0,57	 PSOE	405	32,21
 CCa	267	19,03			
 SUMAR	79	5,63			
 PACMA	20	1,42 + 0,95	 PACMA	6	0,47
 NC-bc	6	0,42			
 RECORTES CERO	4	0,28			
 FO	1	0,07			
AHORA CANARIAS-PCPC	0	0	 AHORA CANARIAS	0	0



2023			Comparado con 10 N - 2019	
	Votos	%	Votos	%
Participación	1.668	68,55 + 2,06%	1.520	66,49
Abstención	765	31,44 -2,06%	766	33,50
Votos válidos	1.649	98,86 -0,48%	1.510	99,34
A candidatura	1.636	99,21 -0,26%	1.502	99,47
En blanco	13	0,78 + 0,26%	8	0,52
Votos nulos	19	1,13 + 0,48%	10	0,65

2023			Comparado con 10 N - 2019			
Candidaturas	Votos	%	Candidaturas	Votos	%	
 PSOE	647	39,23	+ 3,67	 PSOE	537	35,56
 PP	494	29,95	+ 14,19	 PP	238	15,76
 CCa	256	15,52				
 SUMAR	207	12,55				
 NC-bc	10	0,60				
 PACMA	8	0,48	+ 0,15	 PACMA	5	0,33
 FO	6	0,36				
 RECORTES CERO	4	0,24				
 AHORA CANARIAS-PCPC	4	0,24	-0,28	 AHORA CANARIAS	8	0,52

2023			Comparado con 10 N - 2019	
	Votos	%	Votos	%
Participación	2.128	67,49 + 6,05%	1.850	61,44
Abstención	1.025	32,50 -6,05%	1.161	38,55
Votos válidos	2.099	98,63 -0,23%	1.829	98,86
A candidatura	2.089	99,52 + 0,29%	1.815	99,23
En blanco	10	0,47 -0,29%	14	0,76
Votos nulos	29	1,36 + 0,23%	21	1,13

2023			Comparado con 10 N - 2019		
Candidaturas	Votos	%	Candidaturas	Votos	%
 PP	805	38,35 + 15,39	 PP	420	22,96
 CCa	565	26,91			
 PSOE	510	24,29 -7,09	 PSOE	574	31,38
 SUMAR	164	7,81			
 PACMA	25	1,19 + 0,70	 PACMA	9	0,49
 NC-bc	12	0,57			
 FO	6	0,28			
 RECORTES CERO	1	0,04			
 AHORA CANARIAS-PCPC	1	0,04 -0,01	 AHORA CANARIAS	1	0,05

2023			Comparado con 10 N - 2019	
	Votos	%	Votos	%
Participación	975	70,96 + 0,70%	943	70,26
Abstención	399	29,03 -0,70%	399	29,73
Votos válidos	959	98,35 -0,27%	930	98,62
A candidatura	954	99,47 + 0,12%	924	99,35
En blanco	5	0,52 -0,12%	6	0,64
Votos nulos	16	1,64 + 0,27%	13	1,37

2023			Comparado con 10 N - 2019		
Candidaturas	Votos	%	Candidaturas	Votos	%
 CCa	326	33,99			
 PP	266	27,73 + 11,18	 PP	154	16,55
 PSOE	257	26,79 + 4,75	 PSOE	205	22,04
 SUMAR	88	9,17			
 PACMA	8	0,83 + 0,08	 PACMA	7	0,75
 NC-bc	6	0,62			
 AHORA CANARIAS-PCPC	2	0,20 + 0,10	 AHORA CANARIAS	1	0,10
 FO	1	0,10			
 RECORTES CERO	0	0			

2023	Comparado con 10 N - 2019			
	Votos	%	Votos	%
Participación	2.733	68,05 + 3,07%	2.635	64,98
Abstención	1.283	31,94 -3,07%	1.420	35,01
Votos válidos	2.698	98,71 + 0,01%	2.601	98,70
A candidatura	2.677	99,22 -0,16%	2.585	99,38
En blanco	21	0,77 + 0,16%	16	0,61
Votos nulos	35	1,28 -0,01%	34	1,29

2023			Comparado con 10 N - 2019			
Candidaturas	Votos	%	Candidaturas	Votos	%	
 PP	913	33,83	+ 16,03	 PP	463	17,80
 PSOE	868	32,17	+ 7,03	 PSOE	654	25,14
 CCa	644	23,86				
 SUMAR	186	6,89				
 NC-bc	28	1,03				
 PACMA	22	0,81	+ 0,20	 PACMA	16	0,61
AHORA  CANARIAS- PCPC	7	0,25	-0,28	 AHORA CANARIAS	14	0,53
 FO	5	0,18				
 RECORTES CERO	4	0,14				

2023	Comparado con 10 N - 2019			
	Votos	%	Votos	%
Participación	714	58,23 + 7,55%	595	50,68
Abstención	512	41,76 - 7,55%	579	49,31
Votos válidos	704	98,59 - 0,40%	589	98,99
A candidatura	693	98,43 - 1,23%	587	99,66
En blanco	11	1,56 + 1,23%	2	0,33
Votos nulos	10	1,40 + 0,40%	6	1,00

2023			Comparado con 10 N - 2019			
Candidaturas	Votos	%	Candidaturas	Votos	%	
 PP	250	35,51	+ 15,65	 PP	117	19,86
 PSOE	249	35,36	- 0,80	 PSOE	213	36,16
 CCa	104	14,77				
 SUMAR	72	10,22				
 AHORA CANARIAS- PCPC	10	1,42	+ 1,09	 AHORA CANARIAS	2	0,33
 FO	3	0,42				
 PACMA	2	0,28	+ 0,12	 PACMA	1	0,16
 RECORTES CERO	2	0,28				
 NC-bc	1	0,14				

2023			Comparado con 10 N - 2019	
	Votos	%	Votos	%
Participación	18.325	54,43 + 2,03%	16.228	52,40
Abstención	15.338	45,56 -2,03%	14.736	47,59
Votos válidos	18.079	98,65 -0,57%	16.102	99,22
A candidatura	17.877	98,88 -0,44%	15.994	99,32
En blanco	202	1,11 + 0,44%	108	0,67
Votos nulos	246	1,34 + 0,57%	126	0,77

2023			Comparado con 10 N - 2019		
Candidaturas	Votos	%	Candidaturas	Votos	%
 PP	6.480	35,84 + 18,92	 PP	2.725	16,92
 PSOE	6.108	33,78 + 5,56	 PSOE	4.545	28,22
 CCa	2.778	15,36			
 SUMAR	1.940	10,73			
 PACMA	270	1,49 -0,05	 PACMA	248	1,54
 NC-bc	138	0,76			
 FO	89	0,49			
 AHORA CANARIAS-PCPC	39	0,21 + 0,08	 AHORA CANARIAS	21	0,13
 RECORTES CERO	35	0,19			

2023			Comparado con 10 N - 2019		
	Votos	%	Votos	%	
Participación	8.572	59,97	+ 3,16%	7.888	56,81
Abstención	5.720	40,02	-3,16%	5.996	43,18
Votos válidos	8.416	98,18	-0,81%	7.809	98,99
A candidatura	8.328	98,95	-0,42%	7.760	99,37
En blanco	88	1,04	+ 0,42%	49	0,62
Votos nulos	156	1,81	+ 0,81%	79	1,00

2023			Comparado con 10 N - 2019			
Candidaturas	Votos	%		Candidaturas	Votos	%
 PSOE	3.144	37,35	-0,41	 PSOE	2.949	37,76
 PP	2.980	35,40	+ 17,30	 PP	1.414	18,10
 CCa	1.569	18,64				
 SUMAR	470	5,58				
 PACMA	79	0,93	+ 0,18	 PACMA	59	0,75
 NC-bc	38	0,45				
 FO	23	0,27				
 RECORTES CERO	18	0,21				
 AHORA CANARIAS-PCPC	7	0,08	-0,12	 AHORA CANARIAS	16	0,20

2023			Comparado con 10 N - 2019	
	Votos	%	Votos	%
Participación	10.831	63,80 + 2,02%	9.921	61,78
Abstención	6.143	36,19 -2,02%	6.136	38,21
Votos válidos	10.646	98,29 -0,58%	9.809	98,87
A candidatura	10.503	98,65 -0,67%	9.743	99,32
En blanco	143	1,34 + 0,67%	66	0,67
Votos nulos	185	1,70 + 0,58%	112	1,12






2023			Comparado con 10 N - 2019			
Candidaturas	Votos	%	Candidaturas	Votos	%	
 PP	3.724	34,98	+ 17,74	 PP	1.692	17,24
 PSOE	3.367	31,62	+ 3,31	 PSOE	2.777	28,31
 CCa	1.765	16,57				
 SUMAR	1.359	12,76				
 PACMA	152	1,42	+ 0,13	 PACMA	127	1,29
 NC-bc	69	0,64				
 FO	35	0,32				
 AHORA CANARIAS-PCPC	19	0,17	-0,03	 AHORA CANARIAS	20	0,20
 RECORTES CERO	13	0,12				






2023	Comparado con 10 N - 2019			
	Votos	%	Votos	%
Participación	1.004	62,78 + 6,85%	900	55,93
Abstención	595	37,21 -6,85%	709	44,06
Votos válidos	988	98,40 + 1,07%	876	97,33
A candidatura	985	99,69 -0,08%	874	99,77
En blanco	3	0,30 + 0,08%	2	0,22
Votos nulos	16	1,59 -1,07%	24	2,66

2023			Comparado con 10 N - 2019		
Candidaturas	Votos	%	Candidaturas	Votos	%
 PP	382	38,66 + 15,83	 PP	200	22,83
 PSOE	342	34,61 -0,43	 PSOE	307	35,04
 CCa	167	16,90			
 SUMAR	63	6,37			
 NC-bc	16	1,61			
 PACMA	11	1,11 + 0,32	 PACMA	7	0,79
 FO	3	0,30			
 AHORA CANARIAS-PCPC	1	0,10 -0,24	 AHORA CANARIAS	3	0,34
 RECORTES CERO	0	0			

2023			Comparado con 10 N - 2019	
	Votos	%	Votos	%
Participación	12.215	64,59 + 3,30%	11.420	61,29
Abstención	6.694	35,40 -3,30%	7.210	38,70
Votos válidos	12.056	98,69 -0,11%	11.284	98,80
A candidatura	11.954	99,15 -0,07%	11.197	99,22
En blanco	102	0,84 + 0,07%	87	0,77
Votos nulos	159	1,30 + 0,11%	136	1,19

2023			Comparado con 10 N - 2019			
Candidaturas	Votos	%	Candidaturas	Votos	%	
 PP	4.801	39,82	+ 17,25	 PP	2.547	22,57
 PSOE	3.756	31,15	+ 5,78	 PSOE	2.863	25,37
 CCa	2.387	19,79				
 SUMAR	799	6,62				
 PACMA	102	0,84	-0,09	 PACMA	106	0,93
 NC-bc	55	0,45				
 FO	30	0,24				
 RECORTES CERO	12	0,09				
 AHORA CANARIAS-PCPC	12	0,09	-0,02	 AHORA CANARIAS	13	0,11

2023	Comparado con 10 N - 2019				
	Votos	%		Votos	%
Participación	3.033	68,03	+ 3,84%	2.867	64,19
Abstención	1.425	31,96	-3,84%	1.599	35,80
Votos válidos	2.987	98,48	+ 0,09%	2.821	98,39
A candidatura	2.951	98,79	-0,46%	2.800	99,25
En blanco	36	1,20	+ 0,46%	21	0,74
Votos nulos	46	1,51	-0,09%	46	1,60

2023			Comparado con 10 N - 2019			
Candidaturas	Votos	%		Candidaturas	Votos	%
 PP	1.056	35,35	+ 12,03	 PP	658	23,32
 PSOE	944	31,60	+ 2,50	 PSOE	821	29,10
 CCa	660	22,09				
 SUMAR	228	7,63				
 PACMA	37	1,23	+ 0,28	 PACMA	27	0,95
 NC-bc	14	0,46				
 RECORTES CERO	6	0,20				
 FO	5	0,16				
 AHORA CANARIAS- PCPC	1	0,03	-0,11	 AHORA CANARIAS	4	0,14

2023			Comparado con 10 N - 2019		
	Votos	%	Votos	%	
Participación	4.921	67,85	+ 1,94%	4.657	65,91
Abstención	2.331	32,14	-1,94%	2.408	34,08
Votos válidos	4.848	98,51	-0,05%	4.590	98,56
A candidatura	4.786	98,72	-0,53%	4.556	99,25
En blanco	62	1,27	+ 0,53%	34	0,74
Votos nulos	73	1,48	+ 0,05%	67	1,43

2023			Comparado con 10 N - 2019			
Candidaturas	Votos	%		Candidaturas	Votos	%
 PSOE	1.816	37,45	+ 4,25	 PSOE	1.524	33,20
 PP	1.766	36,42	+ 18,65	 PP	816	17,77
 CCa	680	14,02				
 SUMAR	378	7,79				
 PACMA	60	1,23	+ 0,34	 PACMA	41	0,89
 NC-bc	49	1,01				
 FO	16	0,33				
 RECORTES CERO	11	0,22				
 AHORA CANARIAS-PCPC	10	0,20	-0,06	 AHORA CANARIAS	12	0,26






2023			Comparado con 10 N - 2019	
	Votos	%	Votos	%
Participación	24.824	72,85 + 1,12%	24.091	71,73
Abstención	9.251	27,14 -1,12%	9.494	28,26
Votos válidos	24.550	98,89 -0,27%	23.889	99,16
A candidatura	24.340	99,14 -0,14%	23.719	99,28
En blanco	210	0,85 + 0,14%	170	0,71
Votos nulos	274	1,10 + 0,27%	202	0,83

2023			Comparado con 10 N - 2019			
Candidaturas	Votos	%	Candidaturas	Votos	%	
 PP	7.362	29,98	+ 12,27	 PP	4.231	17,71
 PSOE	7.244	29,50	+ 5,91	 PSOE	5.637	23,59
 CCa	6.964	28,36				
 SUMAR	2.335	9,51				
 PACMA	202	0,82	-0,16	 PACMA	235	0,98
 NC-bc	109	0,44				
 FO	71	0,28				
 AHORA CANARIAS-PCPC	34	0,13	-0,02	 AHORA CANARIAS	36	0,15
 RECORTES CERO	19	0,07				


2023			Comparado con 10 N - 2019	
	Votos	%	Votos	%
Participación	5.318	70,97 + 2,51%	5.017	68,46
Abstención	2.175	29,02 -2,51%	2.311	31,53
Votos válidos	5.236	98,45 -0,59%	4.969	99,04
A candidatura	5.180	98,93 -0,42%	4.937	99,35
En blanco	56	1,06 + 0,42%	32	0,64
Votos nulos	82	1,54 + 0,59%	48	0,95

2023			Comparado con 10 N - 2019			
Candidaturas	Votos	%	Candidaturas	Votos	%	
 PP	2.063	39,40	+ 18,80	 PP	1.024	20,60
 PSOE	1.663	31,76	+ 4,50	 PSOE	1.355	27,26
 CCa	1.034	19,74				
 SUMAR	315	6,01				
 PACMA	43	0,82	+ 0,10	 PACMA	36	0,72
 NC-bc	33	0,63				
 FO	15	0,28				
 RECORTES CERO	8	0,15				
 AHORA CANARIAS-PCPC	6	0,11	+ 0,03	 AHORA CANARIAS	4	0,08

2023			Comparado con 10 N - 2019		
	Votos	%	Votos	%	
Participación	9.576	63,13	+ 3,52%	9.131	59,61
Abstención	5.591	36,86	-3,52%	6.185	40,38
Votos válidos	9.461	98,79	+ 0,17%	9.005	98,62
A candidatura	9.391	99,26	-0,07%	8.945	99,33
En blanco	70	0,73	+ 0,07%	60	0,66
Votos nulos	115	1,20	-0,17%	126	1,37

2023					Comparado con 10 N - 2019				
Candidaturas	Votos	%			Candidaturas	Votos	%		
 PP	3.290	34,77	+ 5,29		 PP	2.655	29,48		
 CCa	2.713	28,67							
 PSOE	2.567	27,13	+ 2,26		 PSOE	2.240	24,87		
 SUMAR	669	7,07							
 PACMA	54	0,57	-0,56		 PACMA	102	1,13		
 NC-bc	39	0,41							
 RECORTES CERO	24	0,25							
 FO	19	0,20							
 AHORA CANARIAS-PCPC	16	0,16	0		 AHORA CANARIAS	15	0,16		

2023			Comparado con 10 N - 2019	
	Votos	%	Votos	%
Participación	21.721	72,57 + 1,16%	20.926	71,41
Abstención	8.207	27,42 -1,16%	8.377	28,58
Votos válidos	21.405	98,54 -0,38%	20.701	98,92
A candidatura	21.183	98,96 -0,28%	20.544	99,24
En blanco	222	1,03 + 0,28%	157	0,75
Votos nulos	316	1,45 + 0,38%	225	1,07





2023			Comparado con 10 N - 2019			
Candidaturas	Votos	%		Votos	%	
 PP	8.633	40,33	+ 12,57	 PP	5.748	27,76
 PSOE	8.055	37,63	+ 6,78	 PSOE	6.387	30,85
 CCa	2.226	10,39				
 SUMAR	1.847	8,62				
 PACMA	208	0,97	-0,20	 PACMA	244	1,17
 NC-bc	81	0,37				
 FO	59	0,27				
 AHORA CANARIAS-PCPC	43	0,20	+ 0,08	 AHORA CANARIAS	26	0,12
 RECORTES CERO	31	0,14				










2023			Comparado con 10 N - 2019	
	Votos	%	Votos	%
Participación	2.484	67,02 + 3,23%	2.410	63,79
Abstención	1.222	32,97 -3,23%	1.368	36,20
Votos válidos	2.452	98,71 -0,29%	2.386	99,00
A candidatura	2.424	98,85 -0,68%	2.375	99,53
En blanco	28	1,14 + 0,68%	11	0,46
Votos nulos	32	1,28 + 0,29%	24	0,99

2023			Comparado con 10 N - 2019		
Candidaturas	Votos	%	Candidaturas	Votos	%
 PSOE	1.077	43,92 + 5,03	 PSOE	928	38,89
 PP	758	30,91 + 9,08	 PP	521	21,83
 CCa	281	11,46			
 SUMAR	256	10,44			
 PACMA	26	1,06 + 0,39	 PACMA	16	0,67
 NC-bc	12	0,48			
 FO	9	0,36			
 RECORTES CERO	3	0,12			
 AHORA CANARIAS-PCPC	2	0,08 -0,08	 AHORA CANARIAS	4	0,16




2023			Comparado con 10 N - 2019		
	Votos	%	Votos	%	
Participación	14.782	66,71	+ 2,08%	14.312	64,63
Abstención	7.376	33,28	-2,08%	7.832	35,36
Votos válidos	14.635	99	-0,03%	14.174	99,03
A candidatura	14.502	99,09	-0,28%	14.085	99,37
En blanco	133	0,90	+ 0,28%	89	0,62
Votos nulos	147	0,99	+ 0,03%	138	0,96

2023			Comparado con 10 N - 2019			
Candidaturas	Votos	%		Candidaturas	Votos	%
 PSOE	6.099	41,67	+ 5,64	 PSOE	5.108	36,03
 PP	5.360	36,62	+ 14,71	 PP	3.106	21,91
 SUMAR	1.422	9,71				
 CCa	1.330	9,08				
 PACMA	170	1,16	-0,10	 PACMA	179	1,26
 NC-bc	57	0,38				
 FO	35	0,23				
 AHORA CANARIAS-PCPC	17	0,11	-0,15	 AHORA CANARIAS	38	0,26
 RECORTES CERO	12	0,08				

2023	Comparado con 10 N - 2019			
	Votos	%	Votos	%
Participación	872	59,56 + 8,58%	752	50,98
Abstención	592	40,43 - 8,58%	723	49,01
Votos válidos	849	97,36 - 1,57%	744	98,93
A candidatura	844	99,41 + 0,76%	734	98,65
En blanco	5	0,58 - 0,76%	10	1,34
Votos nulos	23	2,63 + 1,57%	8	1,06

2023			Comparado con 10 N - 2019			
Candidaturas	Votos	%	Candidaturas	Votos	%	
 PP	305	35,92	+ 14,55	 PP	159	21,37
 PSOE	297	34,98	+ 3,40	 PSOE	235	31,58
 CCa	122	14,36				
 SUMAR	96	11,30				
 PACMA	13	1,53	- 0,35	 PACMA	14	1,88
 NC-bc	10	1,17				
 RECORTES CERO	1	0,11				
 FO	0	0				
 AHORA CANARIAS-PCPC	0	0	- 0,53	 AHORA CANARIAS	4	0,53

2023			Comparado con 10 N - 2019	
	Votos	%	Votos	%
Participación	1.452	72,63 + 4,75%	1.332	67,88
Abstención	547	27,36 -4,75%	630	32,11
Votos válidos	1.444	99,44 + 0,50%	1.318	98,94
A candidatura	1.441	99,79 + 0,48%	1.309	99,31
En blanco	3	0,20 -0,48%	9	0,68
Votos nulos	8	0,55 -0,50%	14	1,05

2023			Comparado con 10 N - 2019			
Candidaturas	Votos	%	Candidaturas	Votos	%	
 PSOE	502	34,76	-0,97	 PSOE	471	35,73
 CCa	439	30,40				
 PP	369	25,55	+ 8,86	 PP	220	16,69
 SUMAR	117	8,10				
 NC-bc	6	0,41				
 FO	3	0,20				
 PACMA	2	0,13	-0,24	 PACMA	5	0,37
 AHORA CANARIAS-PCPC	2	0,13	-0,02	 AHORA CANARIAS	2	0,15
 RECORTES CERO	1	0,06				

2023	Comparado con 10 N - 2019			
	Votos	%	Votos	%
Participación	2.465	68,60 + 5,23%	2.277	63,37
Abstención	1.128	31,39 -5,23%	1.316	36,62
Votos válidos	2.441	99,02 + 0,56%	2.242	98,46
A candidatura	2.424	99,30 -0,03%	2.227	99,33
En blanco	17	0,69 + 0,03%	15	0,66
Votos nulos	24	0,97 -0,56%	35	1,53

2023			Comparado con 10 N - 2019			
Candidaturas	Votos	%	Candidaturas	Votos	%	
 PSOE	996	40,80	+ 2,67	 PSOE	855	38,13
 PP	802	32,85	+ 9,57	 PP	522	23,28
 CCa	457	18,72				
 SUMAR	143	5,85				
 PACMA	10	0,40	0	 PACMA	9	0,40
 FO	8	0,32				
 NC-bc	5	0,20				
 RECORTES CERO	2	0,08				
 AHORA CANARIAS-PCPC	1	0,04	-0,09	 AHORA CANARIAS	3	0,13

2023			Comparado con 10 N - 2019	
	Votos	%	Votos	%
Participación	83.854	65,15 + 2,19%	79.423	62,96
Abstención	44.839	34,84 - 2,19%	46.714	37,03
Votos válidos	82.840	98,79 - 0,30%	78.706	99,09
A candidatura	81.988	98,97 - 0,26%	78.101	99,23
En blanco	852	1,02 + 0,26%	605	0,76
Votos nulos	1.014	1,20 + 0,30%	717	0,90

2023			Comparado con 10 N - 2019			
Candidaturas	Votos	%	Candidaturas	Votos	%	
 PSOE	28.866	34,84	+ 6,89	 PSOE	22.004	27,95
 PP	25.773	31,11	+ 13,44	 PP	13.911	17,67
 CCa	12.632	15,24				
 SUMAR	12.223	14,75				
 PACMA	1.278	1,54	- 0,07	 PACMA	1.270	1,61
 NC-bc	605	0,73				
 FO	307	0,37				
 RECORTES CERO	154	0,18				
 AHORA CANARIAS-PCPC	150	0,18	- 0,04	 AHORA CANARIAS	179	0,22

2023	Comparado con 10 N - 2019			
	Votos	%	Votos	%
Participación	2.765	68,59 + 1,37%	2.687	67,22
Abstención	1.266	31,40 -1,37%	1.310	32,77
Votos válidos	2.710	98,01 -0,53%	2.648	98,54
A candidatura	2.667	98,41 -0,87%	2.629	99,28
En blanco	43	1,58 + 0,87%	19	0,71
Votos nulos	55	1,98 + 0,53%	39	1,45

2023			Comparado con 10 N - 2019			
Candidaturas	Votos	%	Candidaturas	Votos	%	
 PP	913	33,69	+ 15,61	 PP	479	18,08
 PSOE	896	33,06	+ 3,04	 PSOE	795	30,02
 CCa	592	21,84				
 SUMAR	215	7,93				
 NC-bc	24	0,88				
 PACMA	12	0,44	-0,46	 PACMA	24	0,90
 FO	10	0,36				
 RECORTES CERO	3	0,11				
 AHORA CANARIAS-PCPC	2	0,07	-0,11	 AHORA CANARIAS	5	0,18

2023			Comparado con 10 N - 2019	
	Votos	%	Votos	%
Participación	6.687	57,46 + 1,66%	5.870	55,80
Abstención	4.949	42,53 -1,66%	4.648	44,19
Votos válidos	6.609	98,83 -0,30%	5.819	99,13
A candidatura	6.551	99,12 -0,24%	5.782	99,36
En blanco	58	0,87 + 0,24%	37	0,63
Votos nulos	78	1,16 + 0,30%	51	0,86

2023			Comparado con 10 N - 2019		
Candidaturas	Votos	%	Candidaturas	Votos	%
 PP	2.549	38,56 + 20,92	 PP	1.027	17,64
 PSOE	1.650	24,96 + 2,26	 PSOE	1.321	22,70
 CCa	1.568	23,72			
 SUMAR	611	9,24			
 PACMA	77	1,16 + 0,13	 PACMA	60	1,03
 NC-bc	50	0,75			
 FO	23	0,34			
 AHORA CANARIAS-PCPC	12	0,18 + 0,01	 AHORA CANARIAS	10	0,17
 RECORTES CERO	11	0,16			



2023	Comparado con 10 N - 2019			
	Votos	%	Votos	%
Participación	4.669	65,80 + 4,99%	4.170	60,81
Abstención	2.426	34,19 -4,99%	2.687	39,18
Votos válidos	4.603	98,58 + 0,50%	4.090	98,08
A candidatura	4.526	98,32 -0,77%	4.053	99,09
En blanco	77	1,67 + 0,77%	37	0,90
Votos nulos	66	1,41 -0,50%	80	1,91

2023			Comparado con 10 N - 2019			
Candidaturas	Votos	%	Candidaturas	Votos	%	
 PSOE	1.944	42,23	+ 0,52	 PSOE	1.706	41,71
 PP	1.456	31,63	+ 17,19	 PP	591	14,44
 CCa	559	12,14				
 SUMAR	446	9,68				
 PACMA	54	1,17	+ 0,49	 PACMA	28	0,68
 NC-bc	26	0,56				
 FO	17	0,36				
 AHORA CANARIAS-PCPC	13	0,28	-0,01	 AHORA CANARIAS	12	0,29
 RECORTES CERO	11	0,23				



2023			Comparado con 10 N - 2019	
	Votos	%	Votos	%
Participación	8.174	65,11 + 5,96%	7.582	59,15
Abstención	4.380	34,88 -5,96%	5.235	40,84
Votos válidos	8.081	98,86 + 0,03%	7.494	98,83
A candidatura	8.020	99,24 -0,02%	7.439	99,26
En blanco	61	0,75 + 0,02%	55	0,73
Votos nulos	93	1,13 -0,03%	88	1,16

2023			Comparado con 10 N - 2019		
Candidaturas	Votos	%	Candidaturas	Votos	%
 PSOE	2.951	36,51 + 3,69	 PSOE	2.460	32,82
 PP	2.787	34,48 + 7,57	 PP	2.017	26,91
 CCa	1.388	17,17			
 SUMAR	756	9,35			
 PACMA	54	0,66 -0,30	 PACMA	72	0,96
 NC-bc	40	0,49			
 FO	23	0,28			
 RECORTES CERO	15	0,18			
 AHORA CANARIAS-PCPC	6	0,07 -0,02	 AHORA CANARIAS	7	0,09



2023			Comparado con 10 N - 2019	
	Votos	%	Votos	%
Participación	105.951	63,57 + 2,07%	101.564	61,50
Abstención	60.712	36,42 -2,07%	63.571	38,49
Votos válidos	104.743	98,85 -0,40%	100.807	99,25
A candidatura	103.556	98,86 -0,43%	100.098	99,29
En blanco	1.187	1,13 + 0,43%	709	0,70
Votos nulos	1.208	1,14 + 0,40%	757	0,74

2023			Comparado con 10 N - 2019			
Candidaturas	Votos	%		Votos	%	
 PP	38.855	37,09	+ 16,35	 PP	20.916	20,74
 PSOE	35.351	33,75	+ 6,36	 PSOE	27.612	27,39
 CCa	14.046	13,40				
 SUMAR	12.342	11,78				
 PACMA	1.693	1,61	-0,10	 PACMA	1.732	1,71
 NC-bc	575	0,54				
 FO	359	0,34				
 AHORA CANARIAS-PCPC	169	0,16	-0,06	 AHORA CANARIAS	224	0,22
 RECORTES CERO	166	0,15				



2023	Comparado con 10 N - 2019			
	Votos	%	Votos	%
Participación	7.996	68,96 + 2,82%	7.375	66,14
Abstención	3.598	31,03 -2,82%	3.774	33,85
Votos válidos	7.888	98,64 -0,69%	7.326	99,33
A candidatura	7.814	99,06 -0,01%	7.258	99,07
En blanco	74	0,93 + 0,01%	68	0,92
Votos nulos	108	1,35 + 0,69%	49	0,66

2023			Comparado con 10 N - 2019			
Candidaturas	Votos	%	Candidaturas	Votos	%	
 PP	3.034	38,46	+ 15,37	 PP	1.692	23,09
 PSOE	2.029	25,72	+ 4,17	 PSOE	1.579	21,55
 CCa	1.956	24,79				
 SUMAR	620	7,86				
 PACMA	84	1,06	-0,08	 PACMA	84	1,14
 NC-bc	55	0,69				
 FO	25	0,31				
 RECORTES CERO	7	0,08				
 AHORA CANARIAS-PCPC	4	0,05	-0,05	 AHORA CANARIAS	8	0,10

2023			Comparado con 10 N - 2019	
	Votos	%	Votos	%
Participación	3.498	60,10 + 3,67%	3.094	56,43
Abstención	2.322	39,89 -3,67%	2.388	43,56
Votos válidos	3.455	98,77 -0,13%	3.060	98,90
A candidatura	3.422	99,04 -0,50%	3.046	99,54
En blanco	33	0,95 + 0,50%	14	0,45
Votos nulos	43	1,22 + 0,13%	34	1,09

2023			Comparado con 10 N - 2019			
Candidaturas	Votos	%		Candidaturas	Votos	%
 PP	1.740	50,36	+ 18,63	 PP	971	31,73
 PSOE	908	26,28	+ 5,04	 PSOE	650	21,24
 CCa	478	13,83				
 SUMAR	237	6,85				
 PACMA	28	0,81	+ 0,46	 PACMA	11	0,35
 FO	14	0,40				
 NC-bc	11	0,31				
 AHORA CANARIAS-PCPC	4	0,11	-0,11	 AHORA CANARIAS	7	0,22
 RECORTES CERO	2	0,05				


2023			Comparado con 10 N - 2019	
	Votos	%	Votos	%
Participación	13.198	65,99 + 2,19%	12.355	63,80
Abstención	6.799	34 -2,19%	7.010	36,19
Votos válidos	13.041	98,81 -0,03%	12.212	98,84
A candidatura	12.905	98,95 -0,01%	12.086	98,96
En blanco	136	1,04 + 0,01%	126	1,03
Votos nulos	157	1,18 + 0,03%	143	1,15

2023			Comparado con 10 N - 2019			
Candidaturas	Votos	%	Candidaturas	Votos	%	
 PP	4.557	34,94	+ 15,31	 PP	2.398	19,63
 PSOE	4.267	32,71	+ 5,61	 PSOE	3.310	27,10
 CCa	2.215	16,98				
 SUMAR	1.460	11,19				
 PACMA	164	1,25	-0,01	 PACMA	154	1,26
 NC-bc	153	1,17				
 FO	55	0,42				
 RECORTES CERO	21	0,16				
 AHORA CANARIAS-PCPC	13	0,09	-0,12	 AHORA CANARIAS	26	0,21

2023			Comparado con 10 N - 2019		
	Votos	%	Votos	%	
Participación	2.017	58,53	+ 7,01%	1.825	51,52
Abstención	1.429	41,46	-7,01%	1.717	48,47
Votos válidos	2.007	99,50	+ 0,82%	1.801	98,68
A candidatura	1.989	99,10	-0,51%	1.794	99,61
En blanco	18	0,89	+ 0,51%	7	0,38
Votos nulos	10	0,49	-0,82%	24	1,31




2023			Comparado con 10 N - 2019			
Candidaturas	Votos	%		Candidaturas	Votos	%
 PSOE	762	37,96	+ 5,04	 PSOE	593	32,92
 PP	491	24,46	+ 6,86	 PP	317	17,60
 CCa	441	21,97				
 SUMAR	186	9,26				
 NC-bc	84	4,18				
 PACMA	14	0,69	-0,25	 PACMA	17	0,94
 RECORTES CERO	6	0,29				
 AHORA CANARIAS-PCPC	3	0,14	-0,02	 AHORA CANARIAS	3	0,16
 FO	2	0,09				

2023			Comparado con 10 N - 2019	
	Votos	%	Votos	%
Participación	6.928	73,68 + 1,90%	6.652	71,78
Abstención	2.474	26,31 -1,90%	2.615	28,21
Votos válidos	6.856	98,96 -0,16%	6.594	99,12
A candidatura	6.780	98,89 -0,27%	6.539	99,16
En blanco	76	1,10 + 0,27%	55	0,83
Votos nulos	72	1,03 + 0,16%	58	0,87


2023			Comparado con 10 N - 2019		
Candidaturas	Votos	%	Candidaturas	Votos	%
 PP	2.245	32,74 + 12,91	 PP	1.308	19,83
 PSOE	2.139	31,19 + 5,84	 PSOE	1.672	25,35
 CCa	1.201	17,51			
 SUMAR	1.064	15,51			
 PACMA	55	0,80 -0,17	 PACMA	64	0,97
 NC-bc	37	0,53			
 RECORTES CERO	19	0,27			
 FO	12	0,17			
 AHORA CANARIAS-PCPC	8	0,11 + 0,05	 AHORA CANARIAS	4	0,06



2023			Comparado con 10 N - 2019		
	Votos	%	Votos	%	
Participación	1.239	69,52 + 5,02%	1.132	64,50	
Abstención	543	30,47 -5,02%	623	35,49	
Votos válidos	1.220	98,46 + 0,41%	1.110	98,05	
A candidatura	1.214	99,50 + 0,32%	1.101	99,18	
En blanco	6	0,49 -0,32%	9	0,81	
Votos nulos	19	1,53 -0,41%	22	1,94	

2023			Comparado con 10 N - 2019		
Candidaturas	Votos	%	Candidaturas	Votos	%
 PP	455	37,29 + 11,53	 PP	286	25,76
 CCa	363	29,75			
 PSOE	293	24,01 -2,11	 PSOE	290	26,12
 SUMAR	79	6,47			
 PACMA	10	0,81 + 0,18	 PACMA	7	0,63
 NC-bc	6	0,49			
 AHORA CANARIAS-PCPC	4	0,32 + 0,23	 AHORA CANARIAS	1	0,09
 FO	2	0,16			
 RECORTES CERO	2	0,16			

	2023 Comparado con 10 N - 2019			
	Votos	%	Votos	%
Participación	1.581	58,36 + 6,10%	1.406	52,26
Abstención	1.128	41,63 - 6,10%	1.284	47,73
Votos válidos	1.557	98,48 - 0,31%	1.389	98,79
A candidatura	1.538	98,77 + 0,72%	1.362	98,05
En blanco	19	1,22 - 0,72%	27	1,94
Votos nulos	24	1,51 + 0,31%	17	1,20

2023			Comparado con 10 N - 2019		
Candidaturas	Votos	%	Candidaturas	Votos	%
 PP	592	38,02 + 19,88	 PP	252	18,14
 PSOE	540	34,68 + 2,22	 PSOE	451	32,46
 CCa	206	13,23			
 SUMAR	148	9,50			
 PACMA	18	1,15 + 0,29	 PACMA	12	0,86
 NC-bc	12	0,77			
 FO	10	0,64			
 AHORA CANARIAS-PCPC	7	0,44 + 0,16	 AHORA CANARIAS	4	0,28
 RECORTES CERO	5	0,32			

2023			Comparado con 10 N - 2019	
	Votos	%	Votos	%
Participación	1.421	60,80 + 7,52%	1.288	53,28
Abstención	916	39,19 - 7,52%	1.129	46,71
Votos válidos	1.398	98,38 - 0,45%	1.273	98,83
A candidatura	1.385	99,07 - 0,22%	1.264	99,29
En blanco	13	0,92 + 0,22%	9	0,70
Votos nulos	23	1,61 + 0,45%	15	1,16

2023			Comparado con 10 N - 2019			
Candidaturas	Votos	%	Candidaturas	Votos	%	
 PSOE	575	41,13	+ 2,09	 PSOE	497	39,04
 PP	497	35,55	+ 16,78	 PP	239	18,77
 CCa	155	11,08				
 SUMAR	115	8,22				
 NC-bc	12	0,85				
 AHORA CANARIAS- PCPC	10	0,71	+ 0,09	 AHORA CANARIAS	8	0,62
 PACMA	8	0,57	+ 0,03	 PACMA	7	0,54
 FO	7	0,50				
 RECORTES CERO	6	0,42				










2023	Comparado con 10 N - 2019			
	Votos	%	Votos	%
Participación	2.699	67,72 + 3,38%	2.543	64,34
Abstención	1.286	32,27 -3,38%	1.409	35,65
Votos válidos	2.653	98,29 -0,76%	2.519	99,05
A candidatura	2.620	98,75 -0,37%	2.497	99,12
En blanco	33	1,24 + 0,37%	22	0,87
Votos nulos	46	1,70 + 0,76%	24	0,94

2023			Comparado con 10 N - 2019			
Candidaturas	Votos	%	Candidaturas	Votos	%	
 PP	888	33,47	+ 14,70	 PP	473	18,77
 PSOE	735	27,70	-2,78	 PSOE	768	30,48
 CCa	611	23,03				
 SUMAR	322	12,13				
 PACMA	27	1,01	+ 0,14	 PACMA	22	0,87
 NC-bc	20	0,75				
 AHORA CANARIAS-PCPC	7	0,26	+ 0,15	 AHORA CANARIAS	3	0,11
 FO	5	0,18				
 RECORTES CERO	5	0,18				

2023	Comparado con 10 N - 2019			
	Votos	%	Votos	%
Participación	924	66,81 + 3,99%	806	62,82
Abstención	459	33,18 -3,99%	477	37,17
Votos válidos	910	98,48 -0,03%	794	98,51
A candidatura	902	99,12 -0,50%	791	99,62
En blanco	8	0,87 + 0,50%	3	0,37
Votos nulos	14	1,51 + 0,03%	12	1,48

2023			Comparado con 10 N - 2019			
Candidaturas	Votos	%	Candidaturas	Votos	%	
 PP	390	42,85	+ 19,05	 PP	189	23,80
 PSOE	247	27,14	+ 2,96	 PSOE	192	24,18
 CCa	174	19,12				
 SUMAR	79	8,68				
 NC-bc	4	0,43				
 PACMA	4	0,43	-0,19	 PACMA	5	0,62
 RECORTES CERO	2	0,21				
 FO	1	0,10				
 AHORA CANARIAS-PCPC	1	0,10	+ 0,10	 AHORA CANARIAS	0	0

2023	Comparado con 10 N - 2019			
	Votos	%	Votos	%
Participación	2.573	66,90 + 6,53%	2.275	60,37
Abstención	1.273	33,09 -6,53%	1.493	39,62
Votos válidos	2.539	98,67 + 0,04%	2.244	98,63
A candidatura	2.524	99,40 + 0,12%	2.228	99,28
En blanco	15	0,59 -0,12%	16	0,71
Votos nulos	34	1,32 -0,04%	31	1,36

2023			Comparado con 10 N - 2019			
Candidaturas	Votos	%	Candidaturas	Votos	%	
 PP	791	31,15	+ 7,58	 PP	529	23,57
 PSOE	768	30,24	+ 0,21	 PSOE	674	30,03
 CCa	744	29,30				
 SUMAR	185	7,28				
 PACMA	17	0,66	-0,18	 PACMA	19	0,84
 NC-bc	11	0,43				
 FO	5	0,19				
 RECORTES CERO	2	0,07				
 AHORA CANARIAS-PCPC	1	0,03	-0,10	 AHORA CANARIAS	3	0,13