

Pontevedra > **A Cañiza**

**Congreso**

2023	Comparado con 10 N - 2019			
	Votos	%	Votos	%
Participación	2.971	68,42 + 6,80%	2.712	61,62
Abstención	1.371	31,57 - 6,80%	1.689	38,37
Votos válidos	2.934	98,75 + 1,08%	2.649	97,67
A candidatura	2.924	99,65 + 0,90%	2.616	98,75
En blanco	10	0,34 - 0,90%	33	1,24
Votos nulos	37	1,24 - 1,08%	63	2,32

2023			Comparado con 10 N - 2019			
Candidaturas	Votos	%	Candidaturas	Votos	%	
PP	1.502	51,19	+ 11,86	PP	1.042	39,33
PSdeG-PSOE	872	29,72	- 0,70	PSdeG-PSOE	806	30,42
SUMAR	219	7,46				
VOX	156	5,31	- 2,57	VOX	209	7,88
B.N.G.	152	5,18	+ 2,05	BNG	83	3,13
PACMA	14	0,47	- 0,17	PACMA	17	0,64
RECORTES CERO	5	0,17				
FO	2	0,06				
PCTG	2	0,06	- 0,01	PCTG	2	0,07


2023			Comparado con 10 N - 2019	
	Votos	%	Votos	%
Participación	12.673	74,32 + 6,53%	11.771	67,79
Abstención	4.377	25,67 -6,53%	5.592	32,20
Votos válidos	12.545	98,98 + 0,45%	11.598	98,53
A candidatura	12.484	99,51 + 0,58%	11.475	98,93
En blanco	61	0,48 -0,58%	123	1,06
Votos nulos	128	1,01 -0,45%	173	1,46

2023			Comparado con 10 N - 2019		
Candidaturas	Votos	%	Candidaturas	Votos	%
 PP	6.144	48,97 + 10,34	 PP	4.481	38,63
 PSdeG-PSOE	3.578	28,52 + 0,18	 PSdeG-PSOE	3.287	28,34
 B.N.G.	1.230	9,80 + 0,23	 BNG	1.111	9,57
 SUMAR	1.033	8,23			
 VOX	443	3,53 -3,35	 VOX	799	6,88
 PACMA	22	0,17 -0,39	 PACMA	65	0,56
 PCTG	17	0,13 -0,01	 PCTG	17	0,14
 RECORTES CERO	12	0,09			
 FO	5	0,03			

2023			Comparado con 10 N - 2019	
	Votos	%	Votos	%
Participación	6.093	75,05 + 8,40%	5.504	66,65
Abstención	2.025	24,94 -8,40%	2.754	33,34
Votos válidos	6.026	98,90 + 1,09%	5.384	97,81
A candidatura	5.998	99,53 + 0,35%	5.340	99,18
En blanco	28	0,46 -0,35%	44	0,81
Votos nulos	67	1,09 -1,09%	120	2,18

2023			Comparado con 10 N - 2019			
Candidaturas	Votos	%	Candidaturas	Votos	%	
 PP	2.596	43,07	+ 11,18	 PP	1.717	31,89
 PSdeG-PSOE	1.504	24,95	-0,06	 PSdeG-PSOE	1.347	25,01
 B.N.G.	830	13,77	+ 3,34	 BNG	562	10,43
 SUMAR	811	13,45				
 VOX	219	3,63	-3,52	 VOX	385	7,15
 PACMA	26	0,43	-0,59	 PACMA	55	1,02
 RECORTES CERO	5	0,08				
 FO	4	0,06				
 PCTG	3	0,04	-0,07	 PCTG	6	0,11













2023			Comparado con 10 N - 2019	
	Votos	%	Votos	%
Participación	3.214	77,67 + 3,19%	3.094	74,48
Abstención	924	22,32 -3,19%	1.060	25,51
Votos válidos	3.183	99,03 + 1,14%	3.029	97,89
A candidatura	3.160	99,27 -0,03%	3.008	99,30
En blanco	23	0,72 + 0,03%	21	0,69
Votos nulos	31	0,96 -1,14%	65	2,10

2023			Comparado con 10 N - 2019			
Candidaturas	Votos	%	Candidaturas	Votos	%	
 PSdeG-PSOE	1.153	36,22	-4,58	 PSdeG-PSOE	1.236	40,80
 PP	1.054	33,11	+ 11,39	 PP	658	21,72
 B.N.G.	453	14,23	+ 3,90	 BNG	313	10,33
 SUMAR	348	10,93				
 VOX	136	4,27	-2,10	 VOX	193	6,37
 PACMA	6	0,18	-0,34	 PACMA	16	0,52
 RECORTES CERO	4	0,12				
 FO	3	0,09				
 PCTG	3	0,09	-0,07	 PCTG	5	0,16

2023	Comparado con 10 N - 2019				
	Votos	%		Votos	%
Participación	1.458	66,21	+ 8,15%	1.235	58,06
Abstención	744	33,78	-8,15%	892	41,93
Votos válidos	1.447	99,24	+ 0,38%	1.221	98,86
A candidatura	1.441	99,58	-0,01%	1.216	99,59
En blanco	6	0,41	+ 0,01%	5	0,40
Votos nulos	11	0,75	-0,38%	14	1,13

2023			Comparado con 10 N - 2019			
Candidaturas	Votos	%		Candidaturas	Votos	%
 PP	908	62,75	+ 14,93	 PP	584	47,82
 PSdeG-PSOE	249	17,20	-2,61	 PSdeG-PSOE	242	19,81
 SUMAR	100	6,91				
 VOX	98	6,77	-3,54	 VOX	126	10,31
 B.N.G.	79	5,45	+ 0,38	 BNG	62	5,07
 PACMA	4	0,27	-0,30	 PACMA	7	0,57
 FO	2	0,13				
 RECORTES CERO	1	0,06				
 PCTG	0	0	-0,08	 PCTG	1	0,08

2023	Comparado con 10 N - 2019				
	Votos	%		Votos	%
Participación	1.584	75,68	+ 9,62%	1.435	66,06
Abstención	509	24,31	-9,62%	737	33,93
Votos válidos	1.576	99,49	+ 0,68%	1.418	98,81
A candidatura	1.570	99,61	+ 0,95%	1.399	98,66
En blanco	6	0,38	-0,95%	19	1,33
Votos nulos	8	0,50	-0,68%	17	1,18

2023			Comparado con 10 N - 2019			
Candidaturas	Votos	%		Candidaturas	Votos	%
 PP	927	58,81	+ 11,85	 PP	666	46,96
 PSdeG-PSOE	373	23,66	-1,72	 PSdeG-PSOE	360	25,38
 B.N.G.	126	7,99	+ 1,01	 BNG	99	6,98
 SUMAR	78	4,94				
 VOX	63	3,99	-4,54	 VOX	121	8,53
 PACMA	2	0,12	-0,51	 PACMA	9	0,63
 RECORTES CERO	1	0,06				
 FO	0	0				
 PCTG	0	0	0	 PCTG	0	0

2023			Comparado con 10 N - 2019	
	Votos	%	Votos	%
Participación	1.883	77,61 + 7,78%	1.674	69,83
Abstención	543	22,38 -7,78%	723	30,16
Votos válidos	1.874	99,52 + 0,90%	1.651	98,62
A candidatura	1.867	99,62 -0,01%	1.645	99,63
En blanco	7	0,37 + 0,01%	6	0,36
Votos nulos	9	0,47 -0,90%	23	1,37



2023			Comparado con 10 N - 2019			
Candidaturas	Votos	%	Candidaturas	Votos	%	
 PP	970	51,76	+ 8,03	 PP	722	43,73
 PSdeG-PSOE	493	26,30	-1,31	 PSdeG-PSOE	456	27,61
 SUMAR	175	9,33				
 B.N.G.	155	8,27	+ 3,25	 BNG	83	5,02
 VOX	62	3,30	-3,78	 VOX	117	7,08
 PACMA	8	0,42	-0,30	 PACMA	12	0,72
 PCTG	3	0,16	-0,02	 PCTG	3	0,18
 FO	1	0,05				
 RECORTES CERO	0	0				

2023	Comparado con 10 N - 2019			
	Votos	%	Votos	%
Participación	2.365	73,53 + 8,21%	2.155	65,32
Abstención	851	26,46 - 8,21%	1.144	34,67
Votos válidos	2.340	98,94 + 0,01%	2.132	98,93
A candidatura	2.330	99,57 + 0,28%	2.117	99,29
En blanco	10	0,42 - 0,28%	15	0,70
Votos nulos	25	1,05 - 0,01%	23	1,06

2023			Comparado con 10 N - 2019			
Candidaturas	Votos	%	Candidaturas	Votos	%	
 PP	1.061	45,34	+ 10,03	 PP	753	35,31
 PSdeG-PSOE	694	29,65	+ 0,62	 PSdeG-PSOE	619	29,03
 SUMAR	262	11,19				
 B.N.G.	191	8,16	- 0,18	 BNG	178	8,34
 VOX	101	4,31	- 3,14	 VOX	159	7,45
 PACMA	14	0,59	- 0,20	 PACMA	17	0,79
 FO	3	0,12				
 PCTG	2	0,08	- 0,15	 PCTG	5	0,23
 RECORTES CERO	2	0,08				



2023			Comparado con 10 N - 2019	
	Votos	%	Votos	%
Participación	7.840	76,22 + 7,61%	6.877	68,61
Abstención	2.445	23,77 - 7,61%	3.146	31,38
Votos válidos	7.769	99,09 + 0,37%	6.789	98,72
A candidatura	7.721	99,38 + 0,36%	6.723	99,02
En blanco	48	0,61 - 0,36%	66	0,97
Votos nulos	71	0,90 - 0,37%	88	1,27

2023			Comparado con 10 N - 2019		
Candidaturas	Votos	%	Candidaturas	Votos	%
 PP	3.578	46,05 + 12,54	 PP	2.275	33,51
 PSdeG-PSOE	2.134	27,46 - 1,27	 PSdeG-PSOE	1.951	28,73
 SUMAR	1.095	14,09			
 B.N.G.	525	6,75 + 0,76	 BNG	407	5,99
 VOX	344	4,42 - 3,22	 VOX	519	7,64
 PACMA	32	0,41 - 0,25	 PACMA	45	0,66
 RECORTES CERO	7	0,09			
 FO	3	0,03			
 PCTG	3	0,03 - 0,02	 PCTG	4	0,05

2023			Comparado con 10 N - 2019	
	Votos	%	Votos	%
Participación	2.303	75,38 + 9,99%	1.994	65,39
Abstención	752	24,61 -9,99%	1.055	34,60
Votos válidos	2.281	99,04 + 0,35%	1.968	98,69
A candidatura	2.271	99,56 + 0,68%	1.946	98,88
En blanco	10	0,43 -0,68%	22	1,11
Votos nulos	22	0,95 -0,35%	26	1,30

2023			Comparado con 10 N - 2019		
Candidaturas	Votos	%	Candidaturas	Votos	%
 PP	1.168	51,20 + 12,03	 PP	771	39,17
 PSdeG-PSOE	561	24,59 -0,30	 PSdeG-PSOE	490	24,89
 B.N.G.	231	10,12 -2,32	 BNG	245	12,44
 SUMAR	161	7,05			
 VOX	141	6,18 -4,64	 VOX	213	10,82
 PACMA	5	0,21 -0,34	 PACMA	11	0,55
 PCTG	2	0,08 -0,02	 PCTG	2	0,10
 FO	1	0,04			
 RECORTES CERO	1	0,04			

2023	Comparado con 10 N - 2019			
	Votos	%	Votos	%
Participación	7.387	72,98 + 7,59%	6.611	65,39
Abstención	2.734	27,01 - 7,59%	3.498	34,60
Votos válidos	7.302	98,84 + 0,49%	6.502	98,35
A candidatura	7.236	99,09 + 0,31%	6.423	98,78
En blanco	66	0,90 - 0,31%	79	1,21
Votos nulos	85	1,15 - 0,49%	109	1,64

2023			Comparado con 10 N - 2019			
Candidaturas	Votos	%	Candidaturas	Votos	%	
 PP	3.096	42,39	+ 10,07	 PP	2.102	32,32
 PSdeG-PSOE	1.940	26,56	+ 0,48	 PSdeG-PSOE	1.696	26,08
 SUMAR	1.039	14,22				
 B.N.G.	851	11,65	+ 2,47	 BNG	597	9,18
 VOX	259	3,54	- 2,41	 VOX	387	5,95
 PACMA	31	0,42	- 0,65	 PACMA	70	1,07
 FO	9	0,12				
 RECORTES CERO	6	0,08				
 PCTG	5	0,06	- 0,04	 PCTG	7	0,10

2023			Comparado con 10 N - 2019	
	Votos	%	Votos	%
Participación	5.829	72,86 + 7,99%	5.258	64,87
Abstención	2.171	27,13 -7,99%	2.847	35,12
Votos válidos	5.754	98,71 + 0,73%	5.152	97,98
A candidatura	5.728	99,54 + 0,59%	5.098	98,95
En blanco	26	0,45 -0,59%	54	1,04
Votos nulos	75	1,28 -0,73%	106	2,01

2023			Comparado con 10 N - 2019			
Candidaturas	Votos	%	Candidaturas	Votos	%	
 PP	2.621	45,55	+ 12,07	 PP	1.725	33,48
 PSdeG-PSOE	1.767	30,70	-3,17	 PSdeG-PSOE	1.745	33,87
 SUMAR	567	9,85				
 B.N.G.	484	8,41	+ 0,88	 BNG	388	7,53
 VOX	254	4,41	-2,67	 VOX	365	7,08
 PACMA	22	0,38	-0,16	 PACMA	28	0,54
 FO	7	0,12				
 PCTG	4	0,06	-0,11	 PCTG	9	0,17
 RECORTES CERO	2	0,03				

2023			Comparado con 10 N - 2019	
	Votos	%	Votos	%
Participación	8.799	76,73 + 6,69%	8.057	70,04
Abstención	2.668	23,26 -6,69%	3.445	29,95
Votos válidos	8.702	98,89 + 0,51%	7.927	98,38
A candidatura	8.652	99,42 + 0,09%	7.874	99,33
En blanco	50	0,57 -0,09%	53	0,66
Votos nulos	97	1,10 -0,51%	130	1,61

2023			Comparado con 10 N - 2019			
Candidaturas	Votos	%	Candidaturas	Votos	%	
 PP	4.263	48,98	+ 11,63	 PP	2.961	37,35
 PSdeG-PSOE	2.138	24,56	-1,09	 PSdeG-PSOE	2.034	25,65
 B.N.G.	944	10,84	+ 1,09	 BNG	773	9,75
 SUMAR	869	9,98				
 VOX	382	4,38	-3,46	 VOX	622	7,84
 PACMA	38	0,43	-0,44	 PACMA	69	0,87
 FO	7	0,08				
 PCTG	7	0,08	+ 0,02	 PCTG	5	0,06
 RECORTES CERO	4	0,04				

2023			Comparado con 10 N - 2019		
	Votos	%	Votos	%	
Participación	1.149	74,12	+ 9,09%	1.047	65,03
Abstención	401	25,87	-9,09%	563	34,96
Votos válidos	1.132	98,52	+ 1,49%	1.016	97,03
A candidatura	1.128	99,64	+ 0,14%	1.011	99,50
En blanco	4	0,35	-0,14%	5	0,49
Votos nulos	17	1,47	-1,49%	31	2,96

2023			Comparado con 10 N - 2019			
Candidaturas	Votos	%	Candidaturas	Votos	%	
 PP	617	54,50	+ 11	 PP	442	43,50
 PSdeG-PSOE	320	28,26	-3,82	 PSdeG-PSOE	326	32,08
 SUMAR	69	6,09				
 B.N.G.	64	5,65	+ 0,54	 BNG	52	5,11
 VOX	55	4,85	-2,82	 VOX	78	7,67
 PCTG	2	0,17	+ 0,17	 PCTG	0	0
 PACMA	1	0,08	-0,21	 PACMA	3	0,29
 FO	0	0				
 RECORTES CERO	0	0				

2023	Comparado con 10 N - 2019			
	Votos	%	Votos	%
Participación	16.253	72,84 + 6,23%	14.553	66,61
Abstención	6.059	27,15 -6,23%	7.292	33,38
Votos válidos	16.065	98,84 + 0,08%	14.373	98,76
A candidatura	15.980	99,47 + 0,44%	14.235	99,03
En blanco	85	0,52 -0,44%	138	0,96
Votos nulos	188	1,15 -0,08%	180	1,23

2023			Comparado con 10 N - 2019			
Candidaturas	Votos	%	Candidaturas	Votos	%	
 PP	5.400	33,61	+ 9,73	 PP	3.433	23,88
 PSdeG-PSOE	4.398	27,37	+ 0,88	 PSdeG-PSOE	3.808	26,49
 SUMAR	3.207	19,96				
 B.N.G.	2.302	14,32	+ 4,06	 BNG	1.476	10,26
 VOX	541	3,36	-1,95	 VOX	764	5,31
 PACMA	73	0,45	-0,47	 PACMA	133	0,92
 FO	27	0,16				
 PCTG	21	0,13	-0,05	 PCTG	26	0,18
 RECORTES CERO	11	0,06				

2023	Comparado con 10 N - 2019				
	Votos	%		Votos	%
Participación	2.187	78,13	+ 7,94%	1.983	70,19
Abstención	612	21,86	-7,94%	842	29,80
Votos válidos	2.170	99,22	+ 1,04%	1.947	98,18
A candidatura	2.164	99,72	+ 0,70%	1.928	99,02
En blanco	6	0,27	-0,70%	19	0,97
Votos nulos	17	0,77	-1,04%	36	1,81

2023			Comparado con 10 N - 2019			
Candidaturas	Votos	%		Candidaturas	Votos	%
 PP	778	35,85	+ 10,84	 PP	487	25,01
 PSdeG-PSOE	677	31,19	-3,63	 PSdeG-PSOE	678	34,82
 B.N.G.	381	17,55	+ 4,10	 BNG	262	13,45
 SUMAR	251	11,56				
 VOX	60	2,76	-2,94	 VOX	111	5,70
 PACMA	9	0,41	-0,30	 PACMA	14	0,71
 FO	4	0,18				
 RECORTES CERO	3	0,13				
 PCTG	1	0,04	+ 0,04	 PCTG	0	0



2023	Comparado con 10 N - 2019			
	Votos	%	Votos	%
Participación	3.771	75,98 + 7,31%	3.453	68,67
Abstención	1.192	24,01 -7,31%	1.575	31,32
Votos válidos	3.736	99,07 + 0,73%	3.396	98,34
A candidatura	3.720	99,57 + 0,13%	3.377	99,44
En blanco	16	0,42 -0,13%	19	0,55
Votos nulos	35	0,92 -0,73%	57	1,65

2023			Comparado con 10 N - 2019			
Candidaturas	Votos	%	Candidaturas	Votos	%	
 PP	1.834	49,08	+ 8,80	 PP	1.368	40,28
 PSdeG-PSOE	1.092	29,22	-3,31	 PSdeG-PSOE	1.105	32,53
 SUMAR	333	8,91				
 B.N.G.	269	7,20	+ 1,43	 BNG	196	5,77
 VOX	173	4,63	-2,17	 VOX	231	6,80
 PACMA	11	0,29	-0,56	 PACMA	29	0,85
 FO	6	0,16				
 RECORTES CERO	2	0,05				
 PCTG	0	0	-0,05	 PCTG	2	0,05






2023	Comparado con 10 N - 2019				
	Votos	%		Votos	%
Participación	1.435	65,22	+ 6,65%	1.298	58,57
Abstención	765	34,77	-6,65%	918	41,42
Votos válidos	1.424	99,23	-0,15%	1.290	99,38
A candidatura	1.416	99,43	+ 0,83%	1.272	98,60
En blanco	8	0,56	-0,83%	18	1,39
Votos nulos	11	0,76	+ 0,15%	8	0,61

2023			Comparado con 10 N - 2019			
Candidaturas	Votos	%		Candidaturas	Votos	%
 PP	728	51,12	+ 8,57	 PP	549	42,55
 PSdeG-PSOE	337	23,66	-1,99	 PSdeG-PSOE	331	25,65
 SUMAR	144	10,11				
 B.N.G.	122	8,56	+ 2,75	 BNG	75	5,81
 VOX	70	4,91	-2,60	 VOX	97	7,51
 PACMA	10	0,70	-0,15	 PACMA	11	0,85
 FO	4	0,28				
 RECORTES CERO	1	0,07				
 PCTG	0	0	0	 PCTG	0	0

2023			Comparado con 10 N - 2019	
	Votos	%	Votos	%
Participación	1.371	74,95 + 7,20%	1.265	67,75
Abstención	458	25,04 - 7,20%	602	32,24
Votos válidos	1.360	99,19 + 0,93%	1.243	98,26
A candidatura	1.357	99,77 + 1,06%	1.227	98,71
En blanco	3	0,22 - 1,06%	16	1,28
Votos nulos	11	0,80 - 0,93%	22	1,73

2023			Comparado con 10 N - 2019			
Candidaturas	Votos	%	Candidaturas	Votos	%	
 PP	792	58,23	+ 8,76	 PP	615	49,47
 PSdeG-PSOE	351	25,80	- 0,02	 PSdeG-PSOE	321	25,82
 SUMAR	94	6,91				
 B.N.G.	74	5,44	+ 1,50	 BNG	49	3,94
 VOX	38	2,79	- 3,08	 VOX	73	5,87
 PACMA	4	0,29	- 0,59	 PACMA	11	0,88
 FO	2	0,14				
 PCTG	2	0,14	- 0,02	 PCTG	2	0,16
 RECORTES CERO	0	0				


2023			Comparado con 10 N - 2019	
	Votos	%	Votos	%
Participación	2.905	73,58 + 8,54%	2.653	65,04
Abstención	1.043	26,41 -8,54%	1.426	34,95
Votos válidos	2.865	98,62 + 0,40%	2.606	98,22
A candidatura	2.851	99,51 + 0,63%	2.577	98,88
En blanco	14	0,48 -0,63%	29	1,11
Votos nulos	40	1,37 -0,40%	47	1,77

2023			Comparado con 10 N - 2019		
Candidaturas	Votos	%	Candidaturas	Votos	%
 PP	1.276	44,53 + 12,95	 PP	823	31,58
 PSdeG-PSOE	913	31,86 -4,82	 PSdeG-PSOE	956	36,68
 B.N.G.	282	9,84 + 2,44	 BNG	193	7,40
 SUMAR	254	8,86			
 VOX	110	3,83 -2,88	 VOX	175	6,71
 PACMA	7	0,24 -0,48	 PACMA	19	0,72
 RECORTES CERO	4	0,13			
 PCTG	3	0,10 -0,01	 PCTG	3	0,11
 FO	2	0,06			

2023			Comparado con 10 N - 2019		
	Votos	%	Votos	%	
Participación	699	71,61	+ 11,84%	639	59,77
Abstención	277	28,38	-11,84%	430	40,22
Votos válidos	693	99,14	+ 0,08%	633	99,06
A candidatura	690	99,56	+ 0,35%	628	99,21
En blanco	3	0,43	-0,35%	5	0,78
Votos nulos	6	0,85	-0,08%	6	0,93

2023			Comparado con 10 N - 2019			
Candidaturas	Votos	%		Candidaturas	Votos	%
 PP	486	70,12	+ 6,93	 PP	400	63,19
 PSdeG-PSOE	105	15,15	-2,06	 PSdeG-PSOE	109	17,21
 B.N.G.	51	7,35	-0,23	 BNG	48	7,58
 VOX	26	3,75	-2,41	 VOX	39	6,16
 SUMAR	22	3,17				
 FO	0	0				
 PACMA	0	0	-0,15	 PACMA	1	0,15
 PCTG	0	0	0	 PCTG	0	0
 RECORTES CERO	0	0				


2023			Comparado con 10 N - 2019	
	Votos	%	Votos	%
Participación	2.041	71,09 + 6,77%	1.951	64,32
Abstención	830	28,90 -6,77%	1.082	35,67
Votos válidos	2.029	99,41 + 0,70%	1.926	98,71
A candidatura	2.023	99,70 + 0,17%	1.917	99,53
En blanco	6	0,29 -0,17%	9	0,46
Votos nulos	12	0,58 -0,70%	25	1,28

2023			Comparado con 10 N - 2019			
Candidaturas	Votos	%	Candidaturas	Votos	%	
 PP	1.066	52,53	+ 10,27	 PP	814	42,26
 PSdeG-PSOE	592	29,17	-3,85	 PSdeG-PSOE	636	33,02
 B.N.G.	161	7,93	+ 1,19	 BNG	130	6,74
 VOX	106	5,22	-0,69	 VOX	114	5,91
 SUMAR	90	4,43				
 PACMA	7	0,34	+ 0,09	 PACMA	5	0,25
 FO	1	0,04				
 PCTG	0	0	-0,10	 PCTG	2	0,10
 RECORTES CERO	0	0				

2023			Comparado con 10 N - 2019	
	Votos	%	Votos	%
Participación	998	68,16 + 5,51%	916	62,65
Abstención	466	31,83 -5,51%	546	37,34
Votos válidos	987	98,89 -0,23%	908	99,12
A candidatura	981	99,39 + 0,28%	900	99,11
En blanco	6	0,60 -0,28%	8	0,88
Votos nulos	11	1,10 + 0,23%	8	0,87

2023			Comparado con 10 N - 2019			
Candidaturas	Votos	%	Candidaturas	Votos	%	
 PSdeG-PSOE	429	43,46	-5,21	 PSdeG-PSOE	442	48,67
 PP	359	36,37	+ 11,60	 PP	225	24,77
 SUMAR	75	7,59				
 B.N.G.	70	7,09	+ 1,48	 BNG	51	5,61
 VOX	43	4,35	-2,47	 VOX	62	6,82
 RECORTES CERO	3	0,30				
 PACMA	1	0,10	-0,45	 PACMA	5	0,55
 PCTG	1	0,10	+ 0,10	 PCTG	0	0
 FO	0	0				

2023	Comparado con 10 N - 2019			
	Votos	%	Votos	%
Participación	9.342	74,45 + 7,23%	8.188	67,22
Abstención	3.206	25,54 -7,23%	3.992	32,77
Votos válidos	9.235	98,85 + 0,44%	8.058	98,41
A candidatura	9.174	99,33 + 0,76%	7.943	98,57
En blanco	61	0,66 -0,76%	115	1,42
Votos nulos	107	1,14 -0,44%	130	1,58

2023			Comparado con 10 N - 2019			
Candidaturas	Votos	%	Candidaturas	Votos	%	
 PP	3.820	41,36	+ 13,28	 PP	2.263	28,08
 PSdeG-PSOE	2.726	29,51	-1,77	 PSdeG-PSOE	2.521	31,28
 SUMAR	1.289	13,95				
 B.N.G.	757	8,19	+ 2,45	 BNG	463	5,74
 VOX	500	5,41	-3,25	 VOX	698	8,66
 PACMA	58	0,62	-0,19	 PACMA	66	0,81
 FO	14	0,15				
 RECORTES CERO	7	0,07				
 PCTG	3	0,03	-0,05	 PCTG	7	0,08



2023			Comparado con 10 N - 2019	
	Votos	%	Votos	%
Participación	12.261	76,64 + 6,67%	11.431	69,97
Abstención	3.737	23,35 -6,67%	4.904	30,02
Votos válidos	12.131	98,93 + 0,47%	11.256	98,46
A candidatura	12.064	99,44 + 0,32%	11.157	99,12
En blanco	67	0,55 -0,32%	99	0,87
Votos nulos	130	1,06 -0,47%	175	1,53

2023			Comparado con 10 N - 2019		
Candidaturas	Votos	%	Candidaturas	Votos	%
 PP	7.200	59,35 + 12,95	 PP	5.223	46,40
 PSdeG-PSOE	2.436	20,08 -2,58	 PSdeG-PSOE	2.551	22,66
 B.N.G.	1.119	9,22 + 0,02	 BNG	1.036	9,20
 SUMAR	644	5,30			
 VOX	617	5,08 -3,26	 VOX	939	8,34
 PACMA	31	0,25 -0,09	 PACMA	39	0,34
 FO	12	0,09			
 PCTG	3	0,02 -0,02	 PCTG	5	0,04
 RECORTES CERO	2	0,01			

2023	Comparado con 10 N - 2019				
	Votos	%		Votos	%
Participación	13.967	70,24	+ 4,68%	13.041	65,56
Abstención	5.916	29,75	-4,68%	6.849	34,43
Votos válidos	13.809	98,86	+ 0,02%	12.891	98,84
A candidatura	13.709	99,27	+ 0,59%	12.722	98,68
En blanco	100	0,72	-0,59%	169	1,31
Votos nulos	158	1,13	-0,02%	150	1,15

2023			Comparado con 10 N - 2019			
Candidaturas	Votos	%		Candidaturas	Votos	%
 PP	6.163	44,63	+ 8,49	 PP	4.659	36,14
 PSdeG-PSOE	3.834	27,76	+ 0,98	 PSdeG-PSOE	3.453	26,78
 SUMAR	1.527	11,05				
 B.N.G.	1.098	7,95	+ 2,35	 BNG	723	5,60
 VOX	956	6,92	-2,21	 VOX	1.178	9,13
 PACMA	85	0,61	-0,42	 PACMA	134	1,03
 FO	25	0,18				
 RECORTES CERO	14	0,10				
 PCTG	7	0,05	-0,01	 PCTG	9	0,06

2023			Comparado con 10 N - 2019	
	Votos	%	Votos	%
Participación	3.347	76,50 + 9,70%	2.940	66,80
Abstención	1.028	23,49 -9,70%	1.461	33,19
Votos válidos	3.313	98,98 + 4,39%	2.781	94,59
A candidatura	3.301	99,63 + 0,35%	2.761	99,28
En blanco	12	0,36 -0,35%	20	0,71
Votos nulos	34	1,01 -4,39%	159	5,40

2023			Comparado con 10 N - 2019		
Candidaturas	Votos	%	Candidaturas	Votos	%
 PP	1.863	56,23 + 16,90	 PP	1.094	39,33
 PSdeG-PSOE	772	23,30 -3,63	 PSdeG-PSOE	749	26,93
 B.N.G.	285	8,60 + 2,17	 BNG	179	6,43
 SUMAR	213	6,42			
 VOX	151	4,55 -6,09	 VOX	296	10,64
 PACMA	10	0,30 -0,41	 PACMA	20	0,71
 FO	4	0,12			
 RECORTES CERO	2	0,06			
 PCTG	1	0,03 -0,04	 PCTG	2	0,07

2023	Comparado con 10 N - 2019			
	Votos	%	Votos	%
Participación	3.058	76,60 + 7,87%	2.783	68,73
Abstención	934	23,39 -7,87%	1.266	31,26
Votos válidos	3.030	99,08 + 0,67%	2.739	98,41
A candidatura	3.011	99,37 + 0,18%	2.717	99,19
En blanco	19	0,62 -0,18%	22	0,80
Votos nulos	28	0,91 -0,67%	44	1,58

2023			Comparado con 10 N - 2019			
Candidaturas	Votos	%	Candidaturas	Votos	%	
 PP	1.554	51,28	+ 13,46	 PP	1.036	37,82
 PSdeG-PSOE	913	30,13	-2,50	 PSdeG-PSOE	894	32,63
 SUMAR	206	6,79				
 B.N.G.	199	6,56	-0,34	 BNG	189	6,90
 VOX	131	4,32	-3,31	 VOX	209	7,63
 FO	3	0,09				
 PACMA	3	0,09	-0,34	 PACMA	12	0,43
 PCTG	1	0,03	-0,11	 PCTG	4	0,14
 RECORTES CERO	1	0,03				

2023	Comparado con 10 N - 2019				
	Votos	%			
Participación	12.067	74,40	+ 6,59%	10.936	67,81
Abstención	4.152	25,59	-6,59%	5.190	32,18
Votos válidos	11.926	98,83	+ 0,34%	10.771	98,49
A candidatura	11.866	99,49	+ 0,39%	10.675	99,10
En blanco	60	0,50	-0,39%	96	0,89
Votos nulos	141	1,16	-0,34%	165	1,50

2023			Comparado con 10 N - 2019			
Candidaturas	Votos	%				
 PP	4.114	34,49	+ 9,18	 PP	2.727	25,31
 PSdeG-PSOE	3.381	28,34	+ 0,38	 PSdeG-PSOE	3.012	27,96
 B.N.G.	2.021	16,94	+ 4,90	 BNG	1.297	12,04
 SUMAR	1.846	15,47				
 VOX	425	3,56	-1,65	 VOX	562	5,21
 PACMA	49	0,41	-0,57	 PACMA	106	0,98
 FO	11	0,09				
 RECORTES CERO	11	0,09				
 PCTG	8	0,06	-0,02	 PCTG	9	0,08

2023	Comparado con 10 N - 2019			
	Votos	%	Votos	%
Participación	2.777	71,60 + 7,44%	2.516	64,16
Abstención	1.101	28,39 - 7,44%	1.405	35,83
Votos válidos	2.756	99,24 + 0,52%	2.484	98,72
A candidatura	2.743	99,52 + 0,77%	2.453	98,75
En blanco	13	0,47 - 0,77%	31	1,24
Votos nulos	21	0,75 - 0,52%	32	1,27

2023			Comparado con 10 N - 2019			
Candidaturas	Votos	%	Candidaturas	Votos	%	
 PP	1.164	42,23	+ 10,23	 PP	795	32
 PSdeG-PSOE	783	28,41	- 0,49	 PSdeG-PSOE	718	28,90
 SUMAR	344	12,48				
 B.N.G.	284	10,30	+ 0,40	 BNG	246	9,90
 VOX	145	5,26	- 3,15	 VOX	209	8,41
 PACMA	12	0,43	- 0,29	 PACMA	18	0,72
 FO	6	0,21				
 PCTG	4	0,14	+ 0,14	 PCTG	0	0
 RECORTES CERO	1	0,03				

2023			Comparado con 10 N - 2019	
	Votos	%	Votos	%
Participación	480	80,40 + 4,74%	426	75,66
Abstención	117	19,59 -4,74%	137	24,33
Votos válidos	476	99,16 + 0,57%	420	98,59
A candidatura	472	99,15 + 0,82%	413	98,33
En blanco	4	0,84 -0,82%	7	1,66
Votos nulos	4	0,83 -0,57%	6	1,40

2023			Comparado con 10 N - 2019		
Candidaturas	Votos	%	Candidaturas	Votos	%
 PP	195	40,96 + 2,16	 PP	163	38,80
 PSdeG-PSOE	104	21,84 -0,77	 PSdeG-PSOE	95	22,61
 B.N.G.	93	19,53 + 6,20	 BNG	56	13,33
 SUMAR	38	7,98			
 VOX	35	7,35 -1,45	 VOX	37	8,80
 PACMA	5	1,05 -0,14	 PACMA	5	1,19
 FO	1	0,21			
 PCTG	1	0,21 + 0,21	 PCTG	0	0
 RECORTES CERO	0	0			

2023			Comparado con 10 N - 2019		
	Votos	%	Votos	%	
Participación	2.699	77,42	+ 9,18%	2.407	68,24
Abstención	787	22,57	-9,18%	1.120	31,75
Votos válidos	2.674	99,07	+ 0,65%	2.369	98,42
A candidatura	2.659	99,43	+ 0,45%	2.345	98,98
En blanco	15	0,56	-0,45%	24	1,01
Votos nulos	25	0,92	-0,65%	38	1,57


2023			Comparado con 10 N - 2019			
Candidaturas	Votos	%		Candidaturas	Votos	%
 PP	1.359	50,82	+ 9,25	 PP	985	41,57
 PSdeG-PSOE	704	26,32	-2,17	 PSdeG-PSOE	675	28,49
 B.N.G.	293	10,95	+ 2,09	 BNG	210	8,86
 SUMAR	160	5,98				
 VOX	129	4,82	-3,15	 VOX	189	7,97
 PACMA	7	0,26	-0,24	 PACMA	12	0,50
 FO	6	0,22				
 PCTG	1	0,03	+ 0,03	 PCTG	0	0
 RECORTES CERO	0	0				



2023	Comparado con 10 N - 2019				
	Votos	%		Votos	%
Participación	9.481	76,86	+ 5,68%	8.759	71,18
Abstención	2.854	23,13	-5,68%	3.546	28,81
Votos válidos	9.353	98,64	+ 0,49%	8.597	98,15
A candidatura	9.293	99,35	+ 0,13%	8.530	99,22
En blanco	60	0,64	-0,13%	67	0,77
Votos nulos	128	1,35	-0,49%	162	1,84

2023			Comparado con 10 N - 2019			
Candidaturas	Votos	%		Candidaturas	Votos	%
 PP	3.629	38,80	+ 9,88	 PP	2.487	28,92
 PSdeG-PSOE	3.091	33,04	+ 0,01	 PSdeG-PSOE	2.840	33,03
 SUMAR	1.267	13,54				
 B.N.G.	896	9,57	+ 2,90	 BNG	574	6,67
 VOX	355	3,79	-2,57	 VOX	547	6,36
 PACMA	34	0,36	-0,30	 PACMA	57	0,66
 FO	9	0,09				
 PCTG	6	0,06	-0,04	 PCTG	9	0,10
 RECORTES CERO	6	0,06				


2023	Comparado con 10 N - 2019				
	Votos	%		Votos	%
Participación	11.160	74,58	+ 6,09%	10.011	68,49
Abstención	3.803	25,41	-6,09%	4.604	31,50
Votos válidos	11.037	98,89	+ 0,20%	9.880	98,69
A candidatura	10.965	99,34	+ 0,39%	9.777	98,95
En blanco	72	0,65	-0,39%	103	1,04
Votos nulos	123	1,10	-0,20%	131	1,30

2023			Comparado con 10 N - 2019			
Candidaturas	Votos	%		Candidaturas	Votos	%
 PP	4.787	43,37	+ 12,98	 PP	3.003	30,39
 PSdeG-PSOE	3.339	30,25	-2,44	 PSdeG-PSOE	3.230	32,69
 SUMAR	1.412	12,79				
 B.N.G.	797	7,22	+ 2,54	 BNG	463	4,68
 VOX	551	4,99	-3,14	 VOX	804	8,13
 PACMA	43	0,38	-0,23	 PACMA	61	0,61
 FO	23	0,20				
 RECORTES CERO	11	0,09				
 PCTG	2	0,01	-0,02	 PCTG	3	0,03

2023	Comparado con 10 N - 2019			
	Votos	%	Votos	%
Participación	6.412	70,84 + 6,35%	5.834	64,49
Abstención	2.639	29,15 -6,35%	3.212	35,50
Votos válidos	6.335	98,79 + 0,75%	5.720	98,04
A candidatura	6.293	99,33 -0,02%	5.683	99,35
En blanco	42	0,66 + 0,02%	37	0,64
Votos nulos	77	1,20 -0,75%	114	1,95

2023			Comparado con 10 N - 2019			
Candidaturas	Votos	%	Candidaturas	Votos	%	
 PSdeG-PSOE	2.098	33,11	-0,75	 PSdeG-PSOE	1.937	33,86
 PP	1.967	31,04	+ 8,56	 PP	1.286	22,48
 SUMAR	1.150	18,15				
 B.N.G.	756	11,93	+ 3,04	 BNG	509	8,89
 VOX	275	4,34	-1,55	 VOX	337	5,89
 PACMA	31	0,48	-0,13	 PACMA	35	0,61
 FO	9	0,14				
 PCTG	5	0,07	-0,08	 PCTG	9	0,15
 RECORTES CERO	2	0,03				

2023			Comparado con 10 N - 2019	
	Votos	%	Votos	%
Participación	11.927	74,05 + 6,39%	10.562	67,66
Abstención	4.179	25,94 -6,39%	5.047	32,33
Votos válidos	11.753	98,54 + 0,64%	10.341	97,90
A candidatura	11.691	99,47 + 0,46%	10.239	99,01
En blanco	62	0,52 -0,46%	102	0,98
Votos nulos	174	1,45 -0,64%	221	2,09

2023			Comparado con 10 N - 2019			
Candidaturas	Votos	%	Candidaturas	Votos	%	
 PP	4.781	40,67	+ 12,22	 PP	2.943	28,45
 PSdeG-PSOE	3.440	29,26	-0,26	 PSdeG-PSOE	3.053	29,52
 SUMAR	1.740	14,80				
 B.N.G.	1.043	8,87	+ 2,24	 BNG	686	6,63
 VOX	587	4,99	-1,93	 VOX	716	6,92
 PACMA	62	0,52	-0,35	 PACMA	91	0,87
 RECORTES CERO	16	0,13				
 FO	15	0,12				
 PCTG	7	0,05	0	 PCTG	6	0,05

2023	Comparado con 10 N - 2019			
	Votos	%	Votos	%
Participación	3.994	73,40 + 8,07%	3.429	65,33
Abstención	1.447	26,59 -8,07%	1.819	34,66
Votos válidos	3.941	98,67 + 0,16%	3.378	98,51
A candidatura	3.914	99,31 + 0,06%	3.353	99,25
En blanco	27	0,68 -0,06%	25	0,74
Votos nulos	53	1,32 -0,16%	51	1,48

2023			Comparado con 10 N - 2019			
Candidaturas	Votos	%	Candidaturas	Votos	%	
 PP	1.593	40,42	+ 9,99	 PP	1.028	30,43
 PSdeG-PSOE	1.102	27,96	-0,37	 PSdeG-PSOE	957	28,33
 SUMAR	510	12,94				
 B.N.G.	502	12,73	+ 0,12	 BNG	426	12,61
 VOX	166	4,21	-1,02	 VOX	177	5,23
 PACMA	21	0,53	-0,15	 PACMA	23	0,68
 FO	11	0,27				
 PCTG	7	0,17	+ 0,06	 PCTG	4	0,11
 RECORTES CERO	2	0,05				

2023			Comparado con 10 N - 2019	
	Votos	%	Votos	%
Participación	1.973	76 +6,76%	1.763	69,24
Abstención	623	23,99 -6,76%	783	30,75
Votos válidos	1.961	99,39 +0,59%	1.742	98,80
A candidatura	1.955	99,69 +0,50%	1.728	99,19
En blanco	6	0,30 -0,50%	14	0,80
Votos nulos	12	0,60 -0,59%	21	1,19

2023			Comparado con 10 N - 2019			
Candidaturas	Votos	%	Candidaturas	Votos	%	
 PP	912	46,50	+10,28	 PP	631	36,22
 PSdeG-PSOE	568	28,96	-0,66	 PSdeG-PSOE	516	29,62
 SUMAR	188	9,58				
 B.N.G.	182	9,28	+3,03	 BNG	109	6,25
 VOX	91	4,64	-3,68	 VOX	145	8,32
 PACMA	10	0,50	-0,59	 PACMA	19	1,09
 PCTG	2	0,10	-0,01	 PCTG	2	0,11
 FO	1	0,05				
 RECORTES CERO	1	0,05				

2023	Comparado con 10 N - 2019				
	Votos	%		Votos	%
Participación	1.859	72,64	+ 7,63%	1.650	65,01
Abstención	700	27,35	-7,63%	888	34,98
Votos válidos	1.842	99,08	+ 0,60%	1.625	98,48
A candidatura	1.825	99,07	-0,19%	1.613	99,26
En blanco	17	0,92	+ 0,19%	12	0,73
Votos nulos	17	0,91	-0,60%	25	1,51

2023			Comparado con 10 N - 2019			
Candidaturas	Votos	%		Candidaturas	Votos	%
 PP	752	40,82	+ 4,89	 PP	584	35,93
 PSdeG-PSOE	471	25,57	-0,46	 PSdeG-PSOE	423	26,03
 SUMAR	241	13,08				
 B.N.G.	214	11,61	+ 3,43	 BNG	133	8,18
 VOX	119	6,46	-0,49	 VOX	113	6,95
 PACMA	18	0,97	+ 0,54	 PACMA	7	0,43
 RECORTES CERO	6	0,32				
 PCTG	3	0,16	+ 0,16	 PCTG	0	0
 FO	1	0,05				

2023	Comparado con 10 N - 2019			
	Votos	%	Votos	%
Participación	10.323	73,56 + 7,67%	9.022	65,89
Abstención	3.710	26,43 - 7,67%	4.669	34,10
Votos válidos	10.238	99,17 + 0,35%	8.916	98,82
A candidatura	10.164	99,27 + 0,23%	8.831	99,04
En blanco	74	0,72 - 0,23%	85	0,95
Votos nulos	85	0,82 - 0,35%	106	1,17

2023			Comparado con 10 N - 2019			
Candidaturas	Votos	%	Candidaturas	Votos	%	
 PP	4.880	47,66	+ 14,06	 PP	2.996	33,60
 PSdeG-PSOE	2.729	26,65	- 0,50	 PSdeG-PSOE	2.421	27,15
 SUMAR	1.093	10,67				
 B.N.G.	765	7,47	+ 0,98	 BNG	579	6,49
 VOX	628	6,13	- 4,18	 VOX	920	10,31
 PACMA	47	0,45	- 0,52	 PACMA	87	0,97
 FO	10	0,09				
 RECORTES CERO	9	0,08				
 PCTG	3	0,02	- 0,02	 PCTG	4	0,04



2023			Comparado con 10 N - 2019	
	Votos	%	Votos	%
Participación	3.379	71,72 + 7,03%	3.038	64,69
Abstención	1.332	28,27 - 7,03%	1.658	35,30
Votos válidos	3.336	98,72 - 0,12%	3.003	98,84
A candidatura	3.318	99,46 + 0,16%	2.982	99,30
En blanco	18	0,53 - 0,16%	21	0,69
Votos nulos	43	1,27 + 0,12%	35	1,15

2023			Comparado con 10 N - 2019		
Candidaturas	Votos	%	Candidaturas	Votos	%
 PP	1.466	43,94 + 12,01	 PP	959	31,93
 PSdeG-PSOE	903	27,06 - 1,41	 PSdeG-PSOE	855	28,47
 SUMAR	342	10,25			
 B.N.G.	322	9,65 - 0,53	 BNG	306	10,18
 VOX	249	7,46 - 3,29	 VOX	323	10,75
 PACMA	22	0,65 - 0,21	 PACMA	26	0,86
 RECORTES CERO	6	0,17			
 FO	5	0,14			
 PCTG	3	0,08 - 0,01	 PCTG	3	0,09

2023	Comparado con 10 N - 2019				
	Votos	%		Votos	%
Participación	13.337	71,98	+ 5,92%	11.975	66,06
Abstención	5.190	28,01	-5,92%	6.150	33,93
Votos válidos	13.183	98,84	+ 0,52%	11.775	98,32
A candidatura	13.096	99,34	+ 0,42%	11.649	98,92
En blanco	87	0,65	-0,42%	126	1,07
Votos nulos	154	1,15	-0,52%	200	1,67

2023			Comparado con 10 N - 2019			
Candidaturas	Votos	%		Candidaturas	Votos	%
 PP	4.952	37,56	+ 11,61	 PP	3.056	25,95
 PSdeG-PSOE	4.113	31,19	+ 1,34	 PSdeG-PSOE	3.515	29,85
 SUMAR	2.020	15,32				
 B.N.G.	1.287	9,76	+ 1,38	 BNG	987	8,38
 VOX	588	4,46	-2,75	 VOX	849	7,21
 PACMA	70	0,53	-0,28	 PACMA	96	0,81
 FO	38	0,28				
 PCTG	15	0,11	-0,10	 PCTG	25	0,21
 RECORTES CERO	13	0,09				

2023			Comparado con 10 N - 2019	
	Votos	%	Votos	%
Participación	1.872	72 + 11,26%	1.535	60,74
Abstención	728	28 -11,25%	992	39,25
Votos válidos	1.852	98,93 + 1,28%	1.499	97,65
A candidatura	1.843	99,51 + 0,32%	1.487	99,19
En blanco	9	0,48 -0,32%	12	0,80
Votos nulos	20	1,06 -1,28%	36	2,34

2023			Comparado con 10 N - 2019			
Candidaturas	Votos	%	Candidaturas	Votos	%	
 PP	832	44,92	+ 10,84	 PP	511	34,08
 PSdeG-PSOE	439	23,70	-1,58	 PSdeG-PSOE	379	25,28
 B.N.G.	257	13,87	+ 5,80	 BNG	121	8,07
 SUMAR	218	11,77				
 VOX	83	4,48	-4,32	 VOX	132	8,80
 PACMA	8	0,43	-0,43	 PACMA	13	0,86
 FO	3	0,16				
 RECORTES CERO	2	0,10				
 PCTG	1	0,05	-0,01	 PCTG	1	0,06

2023	Comparado con 10 N - 2019				
	Votos	%		Votos	%
Participación	50.144	75,32	+ 6,12%	46.235	69,20
Abstención	16.425	24,67	-6,12%	20.572	30,79
Votos válidos	49.720	99,15	+ 0,14%	45.781	99,01
A candidatura	49.347	99,24	+ 0,32%	45.288	98,92
En blanco	373	0,75	-0,32%	493	1,07
Votos nulos	424	0,84	-0,14%	454	0,98

2023			Comparado con 10 N - 2019			
Candidaturas	Votos	%		Candidaturas	Votos	%
 PP	19.801	39,82	+ 11,22	 PP	13.097	28,60
 PSdeG-PSOE	15.881	31,94	+ 0,40	 PSdeG-PSOE	14.440	31,54
 SUMAR	6.336	12,74				
 B.N.G.	4.397	8,84	-0,03	 BNG	4.065	8,87
 VOX	2.526	5,08	-3,03	 VOX	3.713	8,11
 PACMA	256	0,51	-0,22	 PACMA	338	0,73
 FO	82	0,16				
 RECORTES CERO	45	0,09				
 PCTG	23	0,04	0	 PCTG	22	0,04

2023			Comparado con 10 N - 2019		
	Votos	%	Votos	%	
Participación	1.790	74,12	+ 10,37%	1.597	63,75
Abstención	625	25,87	-10,37%	908	36,24
Votos válidos	1.775	99,16	+ 1,29%	1.563	97,87
A candidatura	1.766	99,49	+ 0,45%	1.548	99,04
En blanco	9	0,50	-0,45%	15	0,95
Votos nulos	15	0,83	-1,29%	34	2,12

2023			Comparado con 10 N - 2019			
Candidaturas	Votos	%		Candidaturas	Votos	%
 PP	900	50,70	+ 12	 PP	605	38,70
 PSdeG-PSOE	489	27,54	-3,80	 PSdeG-PSOE	490	31,34
 SUMAR	145	8,16				
 B.N.G.	143	8,05	+ 0,06	 BNG	125	7,99
 VOX	79	4,45	-2,71	 VOX	112	7,16
 PACMA	6	0,33	+ 0,14	 PACMA	3	0,19
 RECORTES CERO	4	0,22				
 FO	0	0				
 PCTG	0	0	-0,06	 PCTG	1	0,06

2023			Comparado con 10 N - 2019	
	Votos	%	Votos	%
Participación	18.000	73,80 + 4,44%	16.966	69,36
Abstención	6.388	26,19 -4,44%	7.493	30,63
Votos válidos	17.787	98,81 + 0,18%	16.735	98,63
A candidatura	17.689	99,44 + 0,19%	16.611	99,25
En blanco	98	0,55 -0,19%	124	0,74
Votos nulos	213	1,18 -0,18%	231	1,36

2023			Comparado con 10 N - 2019			
Candidaturas	Votos	%	Candidaturas	Votos	%	
 PSdeG-PSOE	6.454	36,28	+ 1,11	 PSdeG-PSOE	5.887	35,17
 PP	5.812	32,67	+ 7,69	 PP	4.181	24,98
 SUMAR	2.617	14,71				
 B.N.G.	1.947	10,94	+ 3,65	 BNG	1.220	7,29
 VOX	731	4,10	-1,81	 VOX	990	5,91
 PACMA	82	0,46	-0,60	 PACMA	178	1,06
 FO	20	0,11				
 PCTG	13	0,07	-0,05	 PCTG	21	0,12
 RECORTES CERO	13	0,07				

2023			Comparado con 10 N - 2019	
	Votos	%	Votos	%
Participación	3.240	77,69 + 6,81%	2.887	70,88
Abstención	930	22,30 -6,81%	1.186	29,11
Votos válidos	3.202	98,82 + 1,22%	2.818	97,60
A candidatura	3.187	99,53 + 0,64%	2.787	98,89
En blanco	15	0,46 -0,64%	31	1,10
Votos nulos	38	1,17 -1,22%	69	2,39

2023			Comparado con 10 N - 2019		
Candidaturas	Votos	%	Candidaturas	Votos	%
 PP	1.608	50,21 + 15,47	 PP	979	34,74
 PSdeG-PSOE	867	27,07 -2,34	 PSdeG-PSOE	829	29,41
 SUMAR	258	8,05			
 B.N.G.	225	7,02 + 1,38	 BNG	159	5,64
 VOX	207	6,46 -3,51	 VOX	281	9,97
 PACMA	16	0,49 -0,36	 PACMA	24	0,85
 PCTG	3	0,09 + 0,02	 PCTG	2	0,07
 RECORTES CERO	2	0,06			
 FO	1	0,03			

2023			Comparado con 10 N - 2019	
	Votos	%	Votos	%
Participación	1.530	73,94 +12,60%	1.379	61,34
Abstención	539	26,05 -12,60%	869	38,65
Votos válidos	1.526	99,73 +0,90%	1.363	98,83
A candidatura	1.525	99,93 +0,74%	1.352	99,19
En blanco	1	0,06 -0,74%	11	0,80
Votos nulos	4	0,26 -0,90%	16	1,16

2023			Comparado con 10 N - 2019			
Candidaturas	Votos	%	Candidaturas	Votos	%	
 PP	843	55,24	+9,61	 PP	622	45,63
 PSdeG-PSOE	449	29,42	-2,56	 PSdeG-PSOE	436	31,98
 B.N.G.	104	6,81	-0,52	 BNG	100	7,33
 VOX	75	4,91	-2,64	 VOX	103	7,55
 SUMAR	50	3,27				
 PCTG	4	0,26	+0,19	 PCTG	1	0,07
 FO	0	0				
 PACMA	0	0	-0,14	 PACMA	2	0,14
 RECORTES CERO	0	0				



2023	Comparado con 10 N - 2019			
	Votos	%	Votos	%
Participación	5.476	75,73 + 5,96%	4.877	69,77
Abstención	1.754	24,26 -5,96%	2.113	30,22
Votos válidos	5.398	98,57 + 0,42%	4.787	98,15
A candidatura	5.366	99,40 + 0,24%	4.747	99,16
En blanco	32	0,59 -0,24%	40	0,83
Votos nulos	78	1,42 -0,42%	90	1,84

2023			Comparado con 10 N - 2019			
Candidaturas	Votos	%	Candidaturas	Votos	%	
 PP	2.382	44,12	+ 9,80	 PP	1.643	34,32
 PSdeG-PSOE	1.273	23,58	-1,27	 PSdeG-PSOE	1.190	24,85
 SUMAR	814	15,07				
 B.N.G.	537	9,94	+ 2,17	 BNG	372	7,77
 VOX	319	5,90	-2,43	 VOX	399	8,33
 PACMA	20	0,37	-0,52	 PACMA	43	0,89
 FO	11	0,20				
 RECORTES CERO	6	0,11				
 PCTG	4	0,07	+ 0,03	 PCTG	2	0,04

2023			Comparado con 10 N - 2019	
	Votos	%	Votos	%
Participación	5.897	73,63 + 6,44%	5.137	67,19
Abstención	2.111	26,36 - 6,44%	2.508	32,80
Votos válidos	5.815	98,60 + 0,32%	5.049	98,28
A candidatura	5.778	99,36 + 0,32%	5.001	99,04
En blanco	37	0,63 - 0,32%	48	0,95
Votos nulos	82	1,39 - 0,32%	88	1,71

2023				Comparado con 10 N - 2019		
Candidaturas	Votos	%		Candidaturas	Votos	%
 PP	2.130	36,62	+ 9,21	 PP	1.384	27,41
 PSdeG-PSOE	1.934	33,25	- 1,09	 PSdeG-PSOE	1.734	34,34
 B.N.G.	680	11,69	+ 3,08	 BNG	435	8,61
 SUMAR	675	11,60				
 VOX	323	5,55	- 1,93	 VOX	378	7,48
 PACMA	23	0,39	- 0,54	 PACMA	47	0,93
 FO	8	0,13				
 RECORTES CERO	3	0,05				
 PCTG	2	0,03	0	 PCTG	2	0,03

2023	Comparado con 10 N - 2019			
	Votos	%	Votos	%
Participación	10.789	73,08 + 7,56%	9.408	65,52
Abstención	3.974	26,91 -7,56%	4.950	34,47
Votos válidos	10.688	99,06 + 0,69%	9.255	98,37
A candidatura	10.603	99,20 + 0,13%	9.169	99,07
En blanco	85	0,79 -0,13%	86	0,92
Votos nulos	101	0,93 -0,69%	153	1,62

2023			Comparado con 10 N - 2019			
Candidaturas	Votos	%	Candidaturas	Votos	%	
 PP	5.346	50,01	+ 13,23	 PP	3.404	36,78
 PSdeG-PSOE	2.808	26,27	-1,72	 PSdeG-PSOE	2.591	27,99
 SUMAR	998	9,33				
 B.N.G.	807	7,55	+ 1,20	 BNG	588	6,35
 VOX	568	5,31	-3,55	 VOX	820	8,86
 PACMA	47	0,43	-0,45	 PACMA	82	0,88
 FO	22	0,20				
 RECORTES CERO	5	0,04				
 PCTG	2	0,01	-0,06	 PCTG	7	0,07

2023			Comparado con 10 N - 2019	
	Votos	%	Votos	%
Participación	5.267	73,09 + 7,42%	4.772	65,67
Abstención	1.939	26,90 -7,42%	2.494	34,32
Votos válidos	5.212	98,95 + 0,78%	4.685	98,17
A candidatura	5.192	99,61 + 0,53%	4.642	99,08
En blanco	20	0,38 -0,53%	43	0,91
Votos nulos	55	1,04 -0,78%	87	1,82

2023			Comparado con 10 N - 2019			
Candidaturas	Votos	%	Candidaturas	Votos	%	
 PP	2.769	53,12	+ 14,26	 PP	1.821	38,86
 PSdeG-PSOE	1.365	26,18	-3,85	 PSdeG-PSOE	1.407	30,03
 B.N.G.	430	8,25	-0,01	 BNG	387	8,26
 SUMAR	385	7,38				
 VOX	217	4,16	-3,84	 VOX	375	8
 PACMA	11	0,21	-0,25	 PACMA	22	0,46
 FO	7	0,13				
 PCTG	4	0,07	-0,01	 PCTG	4	0,08
 RECORTES CERO	4	0,07				

2023	Comparado con 10 N - 2019				
	Votos	%		Votos	%
Participación	4.456	74,04	+ 5,65%	3.955	68,39
Abstención	1.562	25,95	-5,65%	1.828	31,60
Votos válidos	4.404	98,83	+ 0,25%	3.899	98,58
A candidatura	4.380	99,45	+ 0,46%	3.860	98,99
En blanco	24	0,54	-0,46%	39	1,00
Votos nulos	52	1,16	-0,25%	56	1,41

2023			Comparado con 10 N - 2019			
Candidaturas	Votos	%		Candidaturas	Votos	%
 PP	1.630	37,01	+ 7,78	 PP	1.140	29,23
 PSdeG-PSOE	1.165	26,45	+ 2,78	 PSdeG-PSOE	923	23,67
 B.N.G.	850	19,30	+ 2,15	 BNG	669	17,15
 SUMAR	475	10,78				
 VOX	231	5,24	-3,78	 VOX	352	9,02
 PACMA	16	0,36	-0,30	 PACMA	26	0,66
 FO	6	0,13				
 RECORTES CERO	4	0,09				
 PCTG	3	0,06	+ 0,06	 PCTG	0	0

2023	Comparado con 10 N - 2019				
	Votos	%			
Participación	8.190	72,06	+ 8,80%	7.027	63,26
Abstención	3.174	27,93	-8,80%	4.080	36,73
Votos válidos	8.081	98,66	+ 0,56%	6.894	98,10
A candidatura	8.030	99,36	+ 0,19%	6.837	99,17
En blanco	51	0,63	-0,19%	57	0,82
Votos nulos	109	1,33	-0,56%	133	1,89

2023			Comparado con 10 N - 2019			
Candidaturas	Votos	%		Candidaturas	Votos	%
 PP	3.345	41,39	+ 11,83	 PP	2.038	29,56
 PSdeG-PSOE	2.368	29,30	-0,49	 PSdeG-PSOE	2.054	29,79
 B.N.G.	980	12,12	+ 1,51	 BNG	732	10,61
 SUMAR	864	10,69				
 VOX	423	5,23	-2,96	 VOX	565	8,19
 PACMA	27	0,33	-0,42	 PACMA	52	0,75
 RECORTES CERO	12	0,14				
 FO	6	0,07				
 PCTG	5	0,06	-0,01	 PCTG	5	0,07

2023	Comparado con 10 N - 2019			
	Votos	%	Votos	%
Participación	10.229	74,37 + 6,82%	9.177	67,55
Abstención	3.525	25,62 -6,82%	4.408	32,44
Votos válidos	10.099	98,72 + 0,81%	8.986	97,91
A candidatura	10.025	99,26 + 0,54%	8.871	98,72
En blanco	74	0,73 -0,54%	115	1,27
Votos nulos	130	1,27 -0,81%	191	2,08



2023			Comparado con 10 N - 2019		
Candidaturas	Votos	%	Candidaturas	Votos	%
 PP	4.444	44 + 12,89	 PP	2.796	31,11
 PSdeG-PSOE	2.772	27,44 -2,18	 PSdeG-PSOE	2.662	29,62
 SUMAR	1.100	10,89			
 B.N.G.	1.081	10,70 + 2,40	 BNG	746	8,30
 VOX	567	5,61 -3,68	 VOX	835	9,29
 PACMA	41	0,40 -0,30	 PACMA	63	0,70
 FO	9	0,08			
 RECORTES CERO	7	0,06			
 PCTG	4	0,03 -0,05	 PCTG	8	0,08

2023			Comparado con 10 N - 2019	
	Votos	%	Votos	%
Participación	3.705	76,26 + 7,98%	3.368	68,28
Abstención	1.153	23,73 -7,98%	1.564	31,71
Votos válidos	3.665	98,92 + 0,65%	3.310	98,27
A candidatura	3.645	99,45 + 0,18%	3.286	99,27
En blanco	20	0,54 -0,18%	24	0,72
Votos nulos	40	1,07 -0,65%	58	1,72

2023			Comparado con 10 N - 2019		
Candidaturas	Votos	%	Candidaturas	Votos	%
 PP	1.974	53,86 + 11,45	 PP	1.404	42,41
 PSdeG-PSOE	823	22,45 -1,44	 PSdeG-PSOE	791	23,89
 B.N.G.	352	9,60 + 3,05	 BNG	217	6,55
 SUMAR	346	9,44			
 VOX	130	3,54 -4,94	 VOX	281	8,48
 PACMA	10	0,27 -0,30	 PACMA	19	0,57
 FO	6	0,16			
 PCTG	2	0,05 -0,16	 PCTG	7	0,21
 RECORTES CERO	2	0,05			



2023	Comparado con 10 N - 2019			
	Votos	%	Votos	%
Participación	172.510	73,05 + 3,49%	165.843	69,56
Abstención	63.619	26,94 -3,49%	72.574	30,43
Votos válidos	170.922	99,07 + 0,03%	164.264	99,04
A candidatura	169.577	99,21 + 0,21%	162.623	99,00
En blanco	1.345	0,78 -0,21%	1.641	0,99
Votos nulos	1.588	0,92 -0,03%	1.579	0,95

2023			Comparado con 10 N - 2019			
Candidaturas	Votos	%	Candidaturas	Votos	%	
 PSdeG-PSOE	63.563	37,18	+ 0,59	 PSdeG-PSOE	60.107	36,59
 PP	53.556	31,33	+ 8,89	 PP	36.865	22,44
 SUMAR	27.970	16,36				
 B.N.G.	14.561	8,51	+ 2,44	 BNG	9.983	6,07
 VOX	7.959	4,65	-1,85	 VOX	10.686	6,50
 PACMA	1.235	0,72	-0,31	 PACMA	1.701	1,03
 FO	406	0,23				
 RECORTES CERO	168	0,09				
 PCTG	159	0,09	-0,01	 PCTG	171	0,10

2023			Comparado con 10 N - 2019	
	Votos	%	Votos	%
Participación	3.119	70,69 + 9,42%	2.844	61,27
Abstención	1.293	29,30 -9,42%	1.797	38,72
Votos válidos	3.096	99,26 + 0,95%	2.796	98,31
A candidatura	3.068	99,09 + 0,13%	2.767	98,96
En blanco	28	0,90 -0,13%	29	1,03
Votos nulos	23	0,73 -0,95%	48	1,68

2023			Comparado con 10 N - 2019			
Candidaturas	Votos	%	Candidaturas	Votos	%	
 PP	1.749	56,49	+ 11,47	 PP	1.259	45,02
 PSdeG-PSOE	628	20,28	-2,86	 PSdeG-PSOE	647	23,14
 B.N.G.	338	10,91	-0,28	 BNG	313	11,19
 SUMAR	173	5,58				
 VOX	170	5,49	-2,09	 VOX	212	7,58
 PACMA	7	0,22	-0,45	 PACMA	19	0,67
 FO	2	0,06				
 PCTG	1	0,03	0	 PCTG	1	0,03
 RECORTES CERO	0	0				

2023			Comparado con 10 N - 2019	
	Votos	%	Votos	%
Participación	3.500	69,97 + 8,59%	3.043	61,38
Abstención	1.502	30,02 -8,59%	1.914	38,61
Votos válidos	3.453	98,65 + 0,27%	2.994	98,38
A candidatura	3.420	99,04 + 0,88%	2.939	98,16
En blanco	33	0,95 -0,88%	55	1,83
Votos nulos	47	1,34 -0,27%	49	1,61

2023			Comparado con 10 N - 2019			
Candidaturas	Votos	%	Candidaturas	Votos	%	
 PP	1.378	39,90	+ 10,35	 PP	885	29,55
 PSdeG-PSOE	1.245	36,05	+ 3,16	 PSdeG-PSOE	985	32,89
 SUMAR	339	9,81				
 B.N.G.	316	9,15	-0,53	 BNG	290	9,68
 VOX	123	3,56	-3,75	 VOX	219	7,31
 PACMA	10	0,28	-0,48	 PACMA	23	0,76
 RECORTES CERO	4	0,11				
 FO	3	0,08				
 PCTG	2	0,05	+ 0,05	 PCTG	0	0

2023	Comparado con 10 N - 2019				
	Votos	%		Votos	%
Participación	22.029	72,12	+ 6,70%	19.909	65,42
Abstención	8.512	27,87	-6,70%	10.522	34,57
Votos válidos	21.803	98,97	+ 0,16%	19.673	98,81
A candidatura	21.642	99,26	+ 0,31%	19.467	98,95
En blanco	161	0,73	-0,31%	206	1,04
Votos nulos	226	1,02	-0,16%	236	1,18

2023			Comparado con 10 N - 2019			
Candidaturas	Votos	%		Candidaturas	Votos	%
 PP	8.739	40,08	+ 12,03	 PP	5.520	28,05
 PSdeG-PSOE	7.055	32,35	-1,19	 PSdeG-PSOE	6.600	33,54
 SUMAR	2.804	12,86				
 B.N.G.	1.870	8,57	+ 1,53	 BNG	1.386	7,04
 VOX	973	4,46	-2,94	 VOX	1.457	7,40
 PACMA	120	0,55	-0,41	 PACMA	190	0,96
 FO	53	0,24				
 PCTG	14	0,06	+ 0,03	 PCTG	6	0,03
 RECORTES CERO	14	0,06				

2023			Comparado con 10 N - 2019		
	Votos	%	Votos	%	
Participación	6.533	76,30	+ 8,71%	5.822	67,59
Abstención	2.029	23,69	-8,71%	2.791	32,40
Votos válidos	6.459	98,86	+ 0,65%	5.718	98,21
A candidatura	6.433	99,59	+ 0,57%	5.662	99,02
En blanco	26	0,40	-0,57%	56	0,97
Votos nulos	74	1,13	-0,65%	104	1,78

2023			Comparado con 10 N - 2019			
Candidaturas	Votos	%		Candidaturas	Votos	%
 PP	3.613	55,93	+ 10,29	 PP	2.610	45,64
 PSdeG-PSOE	1.444	22,35	-1,46	 PSdeG-PSOE	1.362	23,81
 SUMAR	512	7,92				
 B.N.G.	431	6,67	+ 1,01	 BNG	324	5,66
 VOX	366	5,66	-2,96	 VOX	493	8,62
 PCTG	32	0,49	+ 0,41	 PCTG	5	0,08
 PACMA	25	0,38	-0,37	 PACMA	43	0,75
 RECORTES CERO	8	0,12				
 FO	2	0,03				