






















Palencia > **Abarca de Campos**

Congreso






















2023	Comparado con 10 N - 2019			
	Votos	%	Votos	%
Participación	31	86,11 +16,88%	27	69,23
Abstención	5	13,88 -16,88%	12	30,76
Votos válidos	31	100 0%	27	100,00
A candidatura	31	100 +3,71%	26	96,29
En blanco	0	0 -3,70%	1	3,70
Votos nulos	0	0 0%	0	0,00

2023			Comparado con 10 N - 2019			
Candidaturas	Votos	%	Candidaturas	Votos	%	
PSOE	12	38,70	+ 9,08	PSOE	8	29,62
PP	8	25,80	-0,12	PP	7	25,92
SUMAR	5	16,12				
VOX	4	12,90	+ 5,50	VOX	2	7,40
ESPAÑA VACIADA	1	3,22				
GITV	1	3,22				
FO	0	0				
RECORTES CERO	0	0				
PUM+J	0	0	0	PUM+J	0	0
VP	0	0				
CJ	0	0				
FE de las JONS	0	0	0	FE de las JONS	0	0
PACMA	0	0	0	PACMA	0	0
PCTE	0	0	0	PCTE	0	0






















2023	Comparado con 10 N - 2019			
	Votos	%	Votos	%
Participación	117	78,52 + 7,78%	104	70,74
Abstención	32	21,47 - 7,78%	43	29,25
Votos válidos	116	99,14 + 0,11%	103	99,03
A candidatura	115	99,13 - 0,87%	103	100,00
En blanco	1	0,86 + 0,86%	0	0,00
Votos nulos	1	0,85 - 0,11%	1	0,96

2023			Comparado con 10 N - 2019			
Candidaturas	Votos	%	Candidaturas	Votos	%	
 PP	67	57,75	+ 3,39	 PP	56	54,36
 PSOE	19	16,37	+ 5,70	 PSOE	11	10,67
 VOX	16	13,79	- 5,62	 VOX	20	19,41
 SUMAR	7	6,03				
 VP	3	2,58				
 ESPAÑA VACIADA	1	0,86				
 FE de las JONS	1	0,86	+ 0,86	 FE de las JONS	0	0
 GITV	1	0,86				
 FO	0	0				
 RECORTES CERO	0	0				
 PUM+J	0	0	0	 PUM+J	0	0
 CJ	0	0				
 PACMA	0	0	0	 PACMA	0	0
 PCTE	0	0	0	 PCTE	0	0






















2023	Comparado con 10 N - 2019			
	Votos	%	Votos	%
Participación	3.988	74,58 + 5,36%	3.819	69,22
Abstención	1.359	25,41 -5,36%	1.698	30,77
Votos válidos	3.931	98,57 -0,12%	3.769	98,69
A candidatura	3.892	99 -0,04%	3.733	99,04
En blanco	39	0,99 + 0,04%	36	0,95
Votos nulos	57	1,42 + 0,12%	50	1,30

2023			Comparado con 10 N - 2019			
Candidaturas	Votos	%	Candidaturas	Votos	%	
 PP	1.688	42,94	+ 9,04	 PP	1.278	33,90
 PSOE	1.307	33,24	+ 0,80	 PSOE	1.223	32,44
 VOX	508	12,92	-2,07	 VOX	565	14,99
 SUMAR	275	6,99				
 VP	38	0,96				
 ESPAÑA VACIADA	21	0,53				
 PACMA	16	0,40	-0,28	 PACMA	26	0,68
 GITV	16	0,40				
 PUM+J	7	0,17	-0,09	 PUM+J	10	0,26
 FO	6	0,15				
 FE de las JONS	4	0,10	+ 0,03	 FE de las JONS	3	0,07
 PCTE	4	0,10	-0,13	 PCTE	9	0,23
 CJ	2	0,05				
 RECORTES CERO	0	0				






















2023	Comparado con 10 N - 2019			
	Votos	%	Votos	%
Participación	581	78,19 + 1,73%	601	76,46
Abstención	162	21,80 -1,73%	185	23,53
Votos válidos	574	98,79 + 0,13%	593	98,66
A candidatura	568	98,95 -0,54%	590	99,49
En blanco	6	1,04 + 0,54%	3	0,50
Votos nulos	7	1,20 -0,13%	8	1,33

2023			Comparado con 10 N - 2019			
Candidaturas	Votos	%	Candidaturas	Votos	%	
 PP	253	44,07	+ 8,32	 PP	212	35,75
 PSOE	201	35,01	+ 3,65	 PSOE	186	31,36
 VOX	64	11,14	-5,55	 VOX	99	16,69
 SUMAR	35	6,09				
 ESPAÑA VACIADA	9	1,56				
 VP	5	0,87				
 FO	1	0,17				
 RECORTES CERO	0	0				
 PUM+J	0	0	0	 PUM+J	0	0
 CJ	0	0				
 FE de las JONS	0	0	-0,16	 FE de las JONS	1	0,16
 PACMA	0	0	0	 PACMA	0	0
 GITV	0	0				
 PCTE	0	0	0	 PCTE	0	0






















2023	Comparado con 10 N - 2019			
	Votos	%	Votos	%
Participación	68	95,77 + 3,37%	73	92,40
Abstención	3	4,22 -3,37%	6	7,59
Votos válidos	67	98,52 + 4%	69	94,52
A candidatura	67	100 + 2,90%	67	97,10
En blanco	0	0 -2,89%	2	2,89
Votos nulos	1	1,47 -4%	4	5,47

2023			Comparado con 10 N - 2019			
Candidaturas	Votos	%	Candidaturas	Votos	%	
 PP	46	68,65	+ 17,93	 PP	35	50,72
 VOX	13	19,40	-3,78	 VOX	16	23,18
 PSOE	6	8,95	+ 0,26	 PSOE	6	8,69
 ESPAÑA VACIADA	1	1,49				
 SUMAR	1	1,49				
 FO	0	0				
 RECORTES CERO	0	0				
 PUM+J	0	0	-1,44	 PUM+J	1	1,44
 VP	0	0				
 CJ	0	0				
 FE de las JONS	0	0	0	 FE de las JONS	0	0
 PACMA	0	0	0	 PACMA	0	0
 GITV	0	0				
 PCTE	0	0	0	 PCTE	0	0






















2023	Comparado con 10 N - 2019			
	Votos	%	Votos	%
Participación	28	84,84 -1,82%	26	86,66
Abstención	5	15,15 +1,82%	4	13,33
Votos válidos	27	96,42 -3,58%	26	100,00
A candidatura	27	100 0%	26	100,00
En blanco	0	0 0%	0	0,00
Votos nulos	1	3,57 +3,57%	0	0,00

2023			Comparado con 10 N - 2019			
Candidaturas	Votos	%	Candidaturas	Votos	%	
 PP	21	77,77	+12,39	 PP	17	65,38
 SUMAR	3	11,11				
 PSOE	2	7,40	-0,29	 PSOE	2	7,69
 VOX	1	3,70	-7,83	 VOX	3	11,53
 FO	0	0				
 RECORTES CERO	0	0				
 PUM+J	0	0	0	 PUM+J	0	0
 ESPAÑA VACIADA	0	0				
 VP	0	0				
 CJ	0	0				
 FE de las JONS	0	0	0	 FE de las JONS	0	0
 PACMA	0	0	0	 PACMA	0	0
 GITV	0	0				
 PCTE	0	0	0	 PCTE	0	0






















2023	Comparado con 10 N - 2019			
	Votos	%	Votos	%
Participación	429	81,09 + 7,09%	407	74,00
Abstención	100	18,90 - 7,10%	143	26,00
Votos válidos	418	97,43 - 0,60%	399	98,03
A candidatura	413	98,80 + 0,56%	392	98,24
En blanco	5	1,19 - 0,56%	7	1,75
Votos nulos	11	2,56 + 0,60%	8	1,96

2023			Comparado con 10 N - 2019			
Candidaturas	Votos	%	Candidaturas	Votos	%	
 PP	230	55,02	+ 15,68	 PP	157	39,34
 PSOE	109	26,07	- 1,74	 PSOE	111	27,81
 VOX	48	11,48	- 3,30	 VOX	59	14,78
 SUMAR	13	3,11				
 VP	8	1,91				
 ESPAÑA VACIADA	2	0,47				
 RECORTES CERO	1	0,23				
 PUM+J	1	0,23	- 0,02	 PUM+J	1	0,25
 GITV	1	0,23				
 FO	0	0				
 CJ	0	0				
 FE de las JONS	0	0	0	 FE de las JONS	0	0
 PACMA	0	0	0	 PACMA	0	0
 PCTE	0	0	0	 PCTE	0	0






















2023	Comparado con 10 N - 2019			
	Votos	%	Votos	%
Participación	295	77,83 + 1,32%	290	76,51
Abstención	84	22,16 -1,32%	89	23,48
Votos válidos	292	98,98 + 1,05%	284	97,93
A candidatura	290	99,31 + 0,02%	282	99,29
En blanco	2	0,68 -0,02%	2	0,70
Votos nulos	3	1,01 -1,05%	6	2,06

2023				Comparado con 10 N - 2019		
Candidaturas	Votos	%		Candidaturas	Votos	%
 PP	147	50,34	+ 7,39	 PP	122	42,95
 PSOE	87	29,79	-3,30	 PSOE	94	33,09
 VOX	45	15,41	-0,43	 VOX	45	15,84
 GITV	5	1,71				
 SUMAR	4	1,36				
 ESPAÑA VACIADA	1	0,34				
 PCTE	1	0,34	+ 0,34	 PCTE	0	0
 FO	0	0				
 RECORTES CERO	0	0				
 PUM+J	0	0	0	 PUM+J	0	0
 VP	0	0				
 CJ	0	0				
 FE de las JONS	0	0	0	 FE de las JONS	0	0
 PACMA	0	0	0	 PACMA	0	0






















2023	Comparado con 10 N - 2019			
	Votos	%	Votos	%
Participación	247	76,47 + 7,18%	237	69,29
Abstención	76	23,52 - 7,18%	105	30,70
Votos válidos	246	99,59 + 1,70%	232	97,89
A candidatura	245	99,59 + 0,89%	229	98,70
En blanco	1	0,40 - 0,89%	3	1,29
Votos nulos	1	0,40 - 1,70%	5	2,10

2023				Comparado con 10 N - 2019		
Candidaturas	Votos	%		Candidaturas	Votos	%
 PP	114	46,34	+ 4,53	 PP	97	41,81
 PSOE	82	33,33	+ 1,87	 PSOE	73	31,46
 VOX	28	11,38	- 0,68	 VOX	28	12,06
 SUMAR	17	6,91				
 ESPAÑA VACIADA	4	1,62				
 FO	0	0				
 RECORTES CERO	0	0				
 PUM+J	0	0	0	 PUM+J	0	0
 VP	0	0				
 CJ	0	0				
 FE de las JONS	0	0	0	 FE de las JONS	0	0
 PACMA	0	0	- 0,86	 PACMA	2	0,86
 GITV	0	0				
 PCTE	0	0	0	 PCTE	0	0






















2023	Comparado con 10 N - 2019			
	Votos	%	Votos	%
Participación	40	88,88 + 24,02%	24	64,86
Abstención	5	11,11 -24,02%	13	35,13
Votos válidos	40	100 0%	24	100,00
A candidatura	40	100 0%	24	100,00
En blanco	0	0 0%	0	0,00
Votos nulos	0	0 0%	0	0,00

2023			Comparado con 10 N - 2019			
Candidaturas	Votos	%	Candidaturas	Votos	%	
 PP	21	52,50	-1,66	 PP	13	54,16
 VOX	10	25	+ 4,17	 VOX	5	20,83
 PSOE	8	20	+ 15,84	 PSOE	1	4,16
 SUMAR	1	2,50				
 FO	0	0				
 RECORTES CERO	0	0				
 PUM+J	0	0	0	 PUM+J	0	0
 ESPAÑA VACIADA	0	0				
 VP	0	0				
 CJ	0	0				
 FE de las JONS	0	0	0	 FE de las JONS	0	0
 PACMA	0	0	0	 PACMA	0	0
 GITV	0	0				
 PCTE	0	0	0	 PCTE	0	0






















2023	Comparado con 10 N - 2019			
	Votos	%	Votos	%
Participación	724	79,12 + 3,08%	676	76,04
Abstención	191	20,87 -3,08%	213	23,95
Votos válidos	714	98,61 + 0,24%	665	98,37
A candidatura	712	99,71 + 0,77%	658	98,94
En blanco	2	0,28 -0,77%	7	1,05
Votos nulos	10	1,38 -0,24%	11	1,62

2023			Comparado con 10 N - 2019			
Candidaturas	Votos	%	Candidaturas	Votos	%	
 PP	347	48,59	+ 5,59	 PP	286	43
 PSOE	284	39,77	+ 4,74	 PSOE	233	35,03
 VOX	41	5,74	-3,43	 VOX	61	9,17
 SUMAR	27	3,78				
 VP	8	1,12				
 ESPAÑA VACIADA	3	0,42				
 GITV	2	0,28				
 FO	0	0				
 RECORTES CERO	0	0				
 PUM+J	0	0	-0,15	 PUM+J	1	0,15
 CJ	0	0				
 FE de las JONS	0	0	-0,30	 FE de las JONS	2	0,30
 PACMA	0	0	-0,45	 PACMA	3	0,45
 PCTE	0	0	0	 PCTE	0	0






















2023	Comparado con 10 N - 2019			
	Votos	%	Votos	%
Participación	162	82,23 + 6,36%	151	75,87
Abstención	35	17,76 -6,36%	48	24,12
Votos válidos	160	98,76 + 0,09%	149	98,67
A candidatura	160	100 + 2,69%	145	97,31
En blanco	0	0 -2,68%	4	2,68
Votos nulos	2	1,23 -0,09%	2	1,32

2023				Comparado con 10 N - 2019		
Candidaturas	Votos	%		Candidaturas	Votos	%
 PP	62	38,75	-0,17	 PP	58	38,92
 PSOE	54	33,75	+ 9,59	 PSOE	36	24,16
 VOX	19	11,87	-5,57	 VOX	26	17,44
 SUMAR	12	7,50				
 VP	7	4,37				
 ESPAÑA VACIADA	3	1,87				
 GITV	3	1,87				
 FO	0	0				
 RECORTES CERO	0	0				
 PUM+J	0	0	0	 PUM+J	0	0
 CJ	0	0				
 FE de las JONS	0	0	0	 FE de las JONS	0	0
 PACMA	0	0	-0,67	 PACMA	1	0,67
 PCTE	0	0	0	 PCTE	0	0






















2023	Comparado con 10 N - 2019			
	Votos	%	Votos	%
Participación	77	73,33 -5,04%	87	78,37
Abstención	28	26,66 + 5,04%	24	21,62
Votos válidos	76	98,70 -0,15%	86	98,85
A candidatura	75	98,68 -0,15%	85	98,83
En blanco	1	1,31 + 0,15%	1	1,16
Votos nulos	1	1,29 + 0,15%	1	1,14

2023			Comparado con 10 N - 2019			
Candidaturas	Votos	%	Candidaturas	Votos	%	
 PP	41	53,94	+ 19,06	 PP	30	34,88
 PSOE	17	22,36	+ 2,60	 PSOE	17	19,76
 VOX	12	15,78	-12,12	 VOX	24	27,90
 SUMAR	3	3,94				
 VP	2	2,63				
 FO	0	0				
 RECORTES CERO	0	0				
 PUM+J	0	0	-1,16	 PUM+J	1	1,16
 ESPAÑA VACIADA	0	0				
 CJ	0	0				
 FE de las JONS	0	0	0	 FE de las JONS	0	0
 PACMA	0	0	0	 PACMA	0	0
 GITV	0	0				
 PCTE	0	0	0	 PCTE	0	0






















2023	Comparado con 10 N - 2019			
	Votos	%	Votos	%
Participación	42	80,76 + 5,25%	37	75,51
Abstención	10	19,23 - 5,25%	12	24,48
Votos válidos	41	97,61 - 2,39%	37	100,00
A candidatura	40	97,56 + 0,27%	36	97,29
En blanco	1	2,43 - 0,27%	1	2,70
Votos nulos	1	2,38 + 2,38%	0	0,00

2023			Comparado con 10 N - 2019			
Candidaturas	Votos	%	Candidaturas	Votos	%	
 PP	17	41,46	+ 14,44	 PP	10	27,02
 PSOE	15	36,58	+ 1,45	 PSOE	13	35,13
 VOX	7	17,07	- 7,25	 VOX	9	24,32
 ESPAÑA VACIADA	1	2,43				
 FO	0	0				
 RECORTES CERO	0	0				
 PUM+J	0	0	0	 PUM+J	0	0
 VP	0	0				
 CJ	0	0				
 FE de las JONS	0	0	0	 FE de las JONS	0	0
 PACMA	0	0	- 5,40	 PACMA	2	5,40
 SUMAR	0	0				
 GITV	0	0				
 PCTE	0	0	0	 PCTE	0	0






















2023	Comparado con 10 N - 2019			
	Votos	%	Votos	%
Participación	828	80,46 + 0,92%	813	79,54
Abstención	201	19,53 -0,92%	209	20,45
Votos válidos	820	99,03 + 0,88%	798	98,15
A candidatura	813	99,14 + 0,02%	791	99,12
En blanco	7	0,85 -0,02%	7	0,87
Votos nulos	8	0,96 -0,88%	15	1,84

2023				Comparado con 10 N - 2019		
Candidaturas	Votos	%		Candidaturas	Votos	%
 PSOE	349	42,56	-0,67	 PSOE	345	43,23
 PP	348	42,43	+ 2,96	 PP	315	39,47
 VOX	88	10,73	+ 2,97	 VOX	62	7,76
 SUMAR	15	1,82				
 ESPAÑA VACIADA	6	0,73				
 GITV	3	0,36				
 VP	2	0,24				
 FO	1	0,12				
 PACMA	1	0,12	0	 PACMA	1	0,12
 RECORTES CERO	0	0				
 PUM+J	0	0	0	 PUM+J	0	0
 CJ	0	0				
 FE de las JONS	0	0	0	 FE de las JONS	0	0
 PCTE	0	0	0	 PCTE	0	0






















2023	Comparado con 10 N - 2019			
	Votos	%	Votos	%
Participación	14	70 +14%	14	56,00
Abstención	6	30 -14%	11	44,00
Votos válidos	14	100 0%	14	100,00
A candidatura	14	100 0%	14	100,00
En blanco	0	0 0%	0	0,00
Votos nulos	0	0 0%	0	0,00

2023				Comparado con 10 N - 2019		
Candidaturas	Votos	%		Candidaturas	Votos	%
 PP	8	57,14	-7,14	 PP	9	64,28
 PSOE	4	28,57	+21,43	 PSOE	1	7,14
 SUMAR	1	7,14				
 VOX	1	7,14	-14,28	 VOX	3	21,42
 FO	0	0				
 RECORTES CERO	0	0				
 PUM+J	0	0	0	 PUM+J	0	0
 ESPAÑA VACIADA	0	0				
 VP	0	0				
 CJ	0	0				
 FE de las JONS	0	0	0	 FE de las JONS	0	0
 PACMA	0	0	0	 PACMA	0	0
 GITV	0	0				
 PCTE	0	0	0	 PCTE	0	0






















2023	Comparado con 10 N - 2019			
	Votos	%	Votos	%
Participación	38	73,07 + 7,69%	34	65,38
Abstención	14	26,92 - 7,69%	18	34,61
Votos válidos	38	100 0%	34	100,00
A candidatura	38	100 + 2,95%	33	97,05
En blanco	0	0 - 2,94%	1	2,94
Votos nulos	0	0 0%	0	0,00

2023			Comparado con 10 N - 2019			
Candidaturas	Votos	%	Candidaturas	Votos	%	
 PP	17	44,73	-8,21	 PP	18	52,94
 PSOE	12	31,57	+ 16,87	 PSOE	5	14,70
 VOX	7	18,42	-5,10	 VOX	8	23,52
 SUMAR	2	5,26				
 FO	0	0				
 RECORTES CERO	0	0				
 PUM+J	0	0	0	 PUM+J	0	0
 ESPAÑA VACIADA	0	0				
 VP	0	0				
 CJ	0	0				
 FE de las JONS	0	0	0	 FE de las JONS	0	0
 PACMA	0	0	0	 PACMA	0	0
 GITV	0	0				
 PCTE	0	0	-2,94	 PCTE	1	2,94






















2023	Comparado con 10 N - 2019			
	Votos	%	Votos	%
Participación	733	70,75 + 6,22%	677	64,53
Abstención	303	29,24 - 6,22%	372	35,46
Votos válidos	728	99,31 + 1,09%	665	98,22
A candidatura	716	98,35 + 0,61%	650	97,74
En blanco	12	1,64 - 0,61%	15	2,25
Votos nulos	5	0,68 - 1,09%	12	1,77

2023			Comparado con 10 N - 2019			
Candidaturas	Votos	%	Candidaturas	Votos	%	
 PP	278	38,18	+ 9,76	 PP	189	28,42
 PSOE	254	34,89	- 5,26	 PSOE	267	40,15
 VOX	93	12,77	- 0,16	 VOX	86	12,93
 SUMAR	56	7,69				
 GITV	13	1,78				
 VP	9	1,23				
 ESPAÑA VACIADA	5	0,68				
 PACMA	4	0,54	- 0,06	 PACMA	4	0,60
 FO	3	0,41				
 CJ	1	0,13				
 RECORTES CERO	0	0				
 PUM+J	0	0	- 0,15	 PUM+J	1	0,15
 FE de las JONS	0	0	0	 FE de las JONS	0	0
 PCTE	0	0	0	 PCTE	0	0






















2023	Comparado con 10 N - 2019			
	Votos	%	Votos	%
Participación	101	80,80 + 8,84%	95	71,96
Abstención	24	19,19 - 8,84%	37	28,03
Votos válidos	96	95,04 - 1,80%	92	96,84
A candidatura	91	94,79 - 3,03%	90	97,82
En blanco	5	5,20 + 3,03%	2	2,17
Votos nulos	5	4,95 + 1,80%	3	3,15

2023			Comparado con 10 N - 2019			
Candidaturas	Votos	%	Candidaturas	Votos	%	
 PP	52	54,16	+ 5,25	 PP	45	48,91
 PSOE	23	23,95	+ 1,13	 PSOE	21	22,82
 SUMAR	8	8,33				
 VOX	6	6,25	- 7,88	 VOX	13	14,13
 ESPAÑA VACIADA	1	1,04				
 VP	1	1,04				
 FO	0	0				
 RECORTES CERO	0	0				
 PUM+J	0	0	0	 PUM+J	0	0
 CJ	0	0				
 FE de las JONS	0	0	0	 FE de las JONS	0	0
 PACMA	0	0	0	 PACMA	0	0
 GITV	0	0				
 PCTE	0	0	0	 PCTE	0	0



















2023	Comparado con 10 N - 2019			
	Votos	%	Votos	%
Participación	541	81,23 + 2,44%	524	78,79
Abstención	125	18,76 - 2,44%	141	21,20
Votos válidos	528	97,59 - 1,26%	518	98,85
A candidatura	520	98,48 - 1,32%	517	99,80
En blanco	8	1,51 + 1,32%	1	0,19
Votos nulos	13	2,40 + 1,26%	6	1,14

2023			Comparado con 10 N - 2019			
Candidaturas	Votos	%	Candidaturas	Votos	%	
 PP	317	60,03	+ 3,09	 PP	295	56,94
 PSOE	125	23,67	+ 0,90	 PSOE	118	22,77
 VOX	63	11,93	- 3,90	 VOX	82	15,83
 SUMAR	12	2,27				
 PUM+J	1	0,18	+ 0,18	 PUM+J	0	0
 CJ	1	0,18				
 GITV	1	0,18				
 FO	0	0				
 RECORTES CERO	0	0				
 ESPAÑA VACIADA	0	0				
 VP	0	0				
 FE de las JONS	0	0	0	 FE de las JONS	0	0
 PACMA	0	0	- 0,77	 PACMA	4	0,77
 PCTE	0	0	0	 PCTE	0	0






















2023	Comparado con 10 N - 2019				
	Votos	%		Votos	%
Participación	28	93,33	-6,67%	26	100,00
Abstención	2	6,66	+6,66%	0	0,00
Votos válidos	28	100	0%	26	100,00
A candidatura	27	96,42	+0,27%	25	96,15
En blanco	1	3,57	-0,27%	1	3,84
Votos nulos	0	0	0%	0	0,00

2023				Comparado con 10 N - 2019		
Candidaturas	Votos	%		Candidaturas	Votos	%
 PP	17	60,71	+29,95	 PP	8	30,76
 PSOE	4	14,28	-1,10	 PSOE	4	15,38
 VOX	4	14,28	-20,33	 VOX	9	34,61
 ESPAÑA VACIADA	1	3,57				
 SUMAR	1	3,57				
 FO	0	0				
 RECORTES CERO	0	0				
 PUM+J	0	0	0	 PUM+J	0	0
 VP	0	0				
 CJ	0	0				
 FE de las JONS	0	0	0	 FE de las JONS	0	0
 PACMA	0	0	0	 PACMA	0	0
 GITV	0	0				
 PCTE	0	0	0	 PCTE	0	0






















2023	Comparado con 10 N - 2019			
	Votos	%	Votos	%
Participación	31	83,78 + 4,84%	30	78,94
Abstención	6	16,21 - 4,84%	8	21,05
Votos válidos	31	100 0%	30	100,00
A candidatura	31	100 0%	30	100,00
En blanco	0	0 0%	0	0,00
Votos nulos	0	0 0%	0	0,00

2023				Comparado con 10 N - 2019		
Candidaturas	Votos	%		Candidaturas	Votos	%
 PP	16	51,61	+ 8,28	 PP	13	43,33
 PSOE	8	25,80	+ 9,14	 PSOE	5	16,66
 SUMAR	4	12,90				
 VOX	3	9,67	+ 3,01	 VOX	2	6,66
 FO	0	0				
 RECORTES CERO	0	0				
 PUM+J	0	0	0	 PUM+J	0	0
 ESPAÑA VACIADA	0	0				
 VP	0	0				
 CJ	0	0				
 FE de las JONS	0	0	0	 FE de las JONS	0	0
 PACMA	0	0	0	 PACMA	0	0
 GITV	0	0				
 PCTE	0	0	0	 PCTE	0	0






















2023	Comparado con 10 N - 2019			
	Votos	%	Votos	%
Participación	19	100 +22,23%	14	77,77
Abstención	0	0 -22,22%	4	22,22
Votos válidos	19	100 0%	14	100,00
A candidatura	19	100 0%	14	100,00
En blanco	0	0 0%	0	0,00
Votos nulos	0	0 0%	0	0,00

2023				Comparado con 10 N - 2019		
Candidaturas	Votos	%		Candidaturas	Votos	%
 PP	9	47,36	-16,92	 PP	9	64,28
 PSOE	4	21,05	+21,05	 PSOE	0	0
 VOX	4	21,05	-0,37	 VOX	3	21,42
 SUMAR	2	10,52				
 FO	0	0				
 RECORTES CERO	0	0				
 PUM+J	0	0	0	 PUM+J	0	0
 ESPAÑA VACIADA	0	0				
 VP	0	0				
 CJ	0	0				
 FE de las JONS	0	0	0	 FE de las JONS	0	0
 PACMA	0	0	0	 PACMA	0	0
 GITV	0	0				
 PCTE	0	0	0	 PCTE	0	0






















2023	Comparado con 10 N - 2019			
	Votos	%	Votos	%
Participación	75	86,20 + 7,85%	76	78,35
Abstención	12	13,79 -7,85%	21	21,64
Votos válidos	74	98,66 -0,02%	75	98,68
A candidatura	73	98,64 + 2,64%	72	96,00
En blanco	1	1,35 -2,65%	3	4,00
Votos nulos	1	1,33 + 0,02%	1	1,31

2023			Comparado con 10 N - 2019			
Candidaturas	Votos	%	Candidaturas	Votos	%	
 PP	31	41,89	-3,44	 PP	34	45,33
 PSOE	25	33,78	-3,55	 PSOE	28	37,33
 VOX	13	17,56	+ 9,56	 VOX	6	8
 SUMAR	3	4,05				
 VP	1	1,35				
 FO	0	0				
 RECORTES CERO	0	0				
 PUM+J	0	0	0	 PUM+J	0	0
 ESPAÑA VACIADA	0	0				
 CJ	0	0				
 FE de las JONS	0	0	0	 FE de las JONS	0	0
 PACMA	0	0	0	 PACMA	0	0
 GITV	0	0				
 PCTE	0	0	0	 PCTE	0	0






















2023	Comparado con 10 N - 2019			
	Votos	%	Votos	%
Participación	91	81,98 + 8,77%	82	73,21
Abstención	20	18,01 -8,77%	30	26,78
Votos válidos	91	100 0%	82	100,00
A candidatura	89	97,80 -0,98%	81	98,78
En blanco	2	2,19 + 0,98%	1	1,21
Votos nulos	0	0 0%	0	0,00

2023			Comparado con 10 N - 2019			
Candidaturas	Votos	%	Candidaturas	Votos	%	
 PP	35	38,46	+ 7,98	 PP	25	30,48
 PSOE	25	27,47	-6,67	 PSOE	28	34,14
 VOX	12	13,18	-5,11	 VOX	15	18,29
 GITV	9	9,89				
 SUMAR	7	7,69				
 ESPAÑA VACIADA	1	1,09				
 FO	0	0				
 RECORTES CERO	0	0				
 PUM+J	0	0	0	 PUM+J	0	0
 VP	0	0				
 CJ	0	0				
 FE de las JONS	0	0	-2,43	 FE de las JONS	2	2,43
 PACMA	0	0	0	 PACMA	0	0
 PCTE	0	0	0	 PCTE	0	0






















2023	Comparado con 10 N - 2019			
	Votos	%	Votos	%
Participación	166	74,77 + 5,64%	159	69,13
Abstención	56	25,22 -5,64%	71	30,86
Votos válidos	165	99,39 + 0,02%	158	99,37
A candidatura	165	100 0%	158	100,00
En blanco	0	0 0%	0	0,00
Votos nulos	1	0,60 -0,02%	1	0,62

2023			Comparado con 10 N - 2019			
Candidaturas	Votos	%	Candidaturas	Votos	%	
 PSOE	70	42,42	-5,68	 PSOE	76	48,10
 PP	58	35,15	+ 14,90	 PP	32	20,25
 VOX	23	13,93	+ 2,54	 VOX	18	11,39
 SUMAR	11	6,66				
 FO	1	0,60				
 ESPAÑA VACIADA	1	0,60				
 PCTE	1	0,60	+ 0,60	 PCTE	0	0
 RECORTES CERO	0	0				
 PUM+J	0	0	0	 PUM+J	0	0
 VP	0	0				
 CJ	0	0				
 FE de las JONS	0	0	-0,63	 FE de las JONS	1	0,63
 PACMA	0	0	0	 PACMA	0	0
 GITV	0	0				






















2023	Comparado con 10 N - 2019			
	Votos	%	Votos	%
Participación	228	81,72 + 13,29%	206	68,43
Abstención	51	18,27 -13,29%	95	31,56
Votos válidos	223	97,80 -1,22%	204	99,02
A candidatura	221	99,10 -0,40%	203	99,50
En blanco	2	0,89 + 0,40%	1	0,49
Votos nulos	5	2,19 + 1,22%	2	0,97

2023			Comparado con 10 N - 2019			
Candidaturas	Votos	%	Candidaturas	Votos	%	
 PP	126	56,50	+ 4,54	 PP	106	51,96
 PSOE	41	18,38	+ 3,68	 PSOE	30	14,70
 VOX	40	17,93	-0,69	 VOX	38	18,62
 SUMAR	7	3,13				
 ESPAÑA VACIADA	2	0,89				
 VP	2	0,89				
 GITV	2	0,89				
 PACMA	1	0,44	+ 0,44	 PACMA	0	0
 FO	0	0				
 RECORTES CERO	0	0				
 PUM+J	0	0	0	 PUM+J	0	0
 CJ	0	0				
 FE de las JONS	0	0	0	 FE de las JONS	0	0
 PCTE	0	0	0	 PCTE	0	0






















2023	Comparado con 10 N - 2019				
	Votos	%		Votos	%
Participación	175	70,28	-0,37%	183	70,65
Abstención	74	29,71	+0,37%	76	29,34
Votos válidos	172	98,28	+1,02%	178	97,26
A candidatura	170	98,83	-1,17%	178	100,00
En blanco	2	1,16	+1,16%	0	0,00
Votos nulos	3	1,71	-1,02%	5	2,73

2023			Comparado con 10 N - 2019			
Candidaturas	Votos	%		Candidaturas	Votos	%
 PP	98	56,97	+5,29	 PP	92	51,68
 PSOE	42	24,41	+7	 PSOE	31	17,41
 VOX	29	16,86	-6,17	 VOX	41	23,03
 GITV	1	0,58				
 FO	0	0				
 RECORTES CERO	0	0				
 PUM+J	0	0	0	 PUM+J	0	0
 ESPAÑA VACIADA	0	0				
 VP	0	0				
 CJ	0	0				
 FE de las JONS	0	0	0	 FE de las JONS	0	0
 PACMA	0	0	0	 PACMA	0	0
 SUMAR	0	0				
 PCTE	0	0	0	 PCTE	0	0






















2023	Comparado con 10 N - 2019			
	Votos	%	Votos	%
Participación	45	84,90 + 2,15%	48	82,75
Abstención	8	15,09 - 2,15%	10	17,24
Votos válidos	43	95,55 - 2,36%	47	97,91
A candidatura	43	100 0%	47	100,00
En blanco	0	0 0%	0	0,00
Votos nulos	2	4,44 + 2,36%	1	2,08

2023			Comparado con 10 N - 2019			
Candidaturas	Votos	%	Candidaturas	Votos	%	
 PP	30	69,76	-2,58	 PP	34	72,34
 VOX	9	20,93	+ 18,81	 VOX	1	2,12
 PSOE	4	9,30	-3,46	 PSOE	6	12,76
 FO	0	0				
 RECORTES CERO	0	0				
 PUM+J	0	0	0	 PUM+J	0	0
 ESPAÑA VACIADA	0	0				
 VP	0	0				
 CJ	0	0				
 FE de las JONS	0	0	0	 FE de las JONS	0	0
 PACMA	0	0	0	 PACMA	0	0
 SUMAR	0	0				
 GITV	0	0				
 PCTE	0	0	-2,12	 PCTE	1	2,12






















2023	Comparado con 10 N - 2019			
	Votos	%	Votos	%
Participación	60	78,94 + 0,90%	64	78,04
Abstención	16	21,05 -0,90%	18	21,95
Votos válidos	60	100 0%	64	100,00
A candidatura	60	100 + 4,69%	61	95,31
En blanco	0	0 -4,68%	3	4,68
Votos nulos	0	0 0%	0	0,00

2023			Comparado con 10 N - 2019			
Candidaturas	Votos	%	Candidaturas	Votos	%	
 PP	29	48,33	-4,79	 PP	34	53,12
 VOX	11	18,33	+ 7,40	 VOX	7	10,93
 ESPAÑA VACIADA	9	15				
 PSOE	6	10	-13,43	 PSOE	15	23,43
 SUMAR	2	3,33				
 GITV	2	3,33				
 VP	1	1,66				
 FO	0	0				
 RECORTES CERO	0	0				
 PUM+J	0	0	0	 PUM+J	0	0
 CJ	0	0				
 FE de las JONS	0	0	0	 FE de las JONS	0	0
 PACMA	0	0	0	 PACMA	0	0
 PCTE	0	0	0	 PCTE	0	0






















2023	Comparado con 10 N - 2019			
	Votos	%	Votos	%
Participación	225	81,52 + 5,33%	224	76,19
Abstención	51	18,47 - 5,33%	70	23,80
Votos válidos	223	99,11 + 0,45%	221	98,66
A candidatura	223	100 + 0,46%	220	99,54
En blanco	0	0 - 0,45%	1	0,45
Votos nulos	2	0,88 - 0,45%	3	1,33

2023			Comparado con 10 N - 2019			
Candidaturas	Votos	%	Candidaturas	Votos	%	
 PP	111	49,77	+ 8,15	 PP	92	41,62
 PSOE	52	23,31	- 4,29	 PSOE	61	27,60
 VOX	40	17,93	+ 3	 VOX	33	14,93
 SUMAR	8	3,58				
 VP	5	2,24				
 PACMA	2	0,89	- 0,91	 PACMA	4	1,80
 RECORTES CERO	1	0,44				
 PUM+J	1	0,44	+ 0,44	 PUM+J	0	0
 ESPAÑA VACIADA	1	0,44				
 FE de las JONS	1	0,44	- 0,46	 FE de las JONS	2	0,90
 GITV	1	0,44				
 FO	0	0				
 CJ	0	0				
 PCTE	0	0	0	 PCTE	0	0






















2023	Comparado con 10 N - 2019			
	Votos	%	Votos	%
Participación	62	92,53 + 6,42%	62	86,11
Abstención	5	7,46 -6,42%	10	13,88
Votos válidos	61	98,38 -1,62%	62	100,00
A candidatura	61	100 0%	62	100,00
En blanco	0	0 0%	0	0,00
Votos nulos	1	1,61 + 1,61%	0	0,00

2023			Comparado con 10 N - 2019			
Candidaturas	Votos	%	Candidaturas	Votos	%	
 PP	34	55,73	-0,72	 PP	35	56,45
 FO	17	27,86				
 VOX	9	14,75	+ 1,85	 VOX	8	12,90
 SUMAR	1	1,63				
 PSOE	0	0	-27,41	 PSOE	17	27,41
 RECORTES CERO	0	0				
 PUM+J	0	0	0	 PUM+J	0	0
 ESPAÑA VACIADA	0	0				
 VP	0	0				
 CJ	0	0				
 FE de las JONS	0	0	0	 FE de las JONS	0	0
 PACMA	0	0	0	 PACMA	0	0
 GITV	0	0				
 PCTE	0	0	0	 PCTE	0	0






















2023	Comparado con 10 N - 2019			
	Votos	%	Votos	%
Participación	46	90,19 + 22,75%	29	67,44
Abstención	5	9,80 -22,75%	14	32,55
Votos válidos	45	97,82 -2,18%	29	100,00
A candidatura	45	100 0%	29	100,00
En blanco	0	0 0%	0	0,00
Votos nulos	1	2,17 + 2,17%	0	0,00

2023			Comparado con 10 N - 2019			
Candidaturas	Votos	%	Candidaturas	Votos	%	
 PSOE	22	48,88	-2,84	 PSOE	15	51,72
 PP	16	35,55	-5,82	 PP	12	41,37
 VOX	6	13,33	+ 6,44	 VOX	2	6,89
 VP	1	2,22				
 FO	0	0				
 RECORTES CERO	0	0				
 PUM+J	0	0	0	 PUM+J	0	0
 ESPAÑA VACIADA	0	0				
 CJ	0	0				
 FE de las JONS	0	0	0	 FE de las JONS	0	0
 PACMA	0	0	0	 PACMA	0	0
 SUMAR	0	0				
 GITV	0	0				
 PCTE	0	0	0	 PCTE	0	0






















2023	Comparado con 10 N - 2019			
	Votos	%	Votos	%
Participación	1.279	79,63 +5,12%	1.275	74,51
Abstención	327	20,36 -5,12%	436	25,48
Votos válidos	1.254	98,04 +0,16%	1.248	97,88
A candidatura	1.248	99,52 +0,97%	1.230	98,55
En blanco	6	0,47 -0,97%	18	1,44
Votos nulos	25	1,95 -0,16%	27	2,11

2023			Comparado con 10 N - 2019			
Candidaturas	Votos	%	Candidaturas	Votos	%	
 PP	686	54,70	+6,31	 PP	604	48,39
 PSOE	311	24,80	+2,77	 PSOE	275	22,03
 VOX	180	14,35	-2,15	 VOX	206	16,50
 SUMAR	39	3,11				
 VP	18	1,43				
 ESPAÑA VACIADA	8	0,63				
 FE de las JONS	2	0,15	+0,07	 FE de las JONS	1	0,08
 FO	1	0,07				
 CJ	1	0,07				
 PACMA	1	0,07	-0,17	 PACMA	3	0,24
 GITV	1	0,07				
 RECORTES CERO	0	0				
 PUM+J	0	0	-0,16	 PUM+J	2	0,16
 PCTE	0	0	-0,24	 PCTE	3	0,24






















2023	Comparado con 10 N - 2019			
	Votos	%	Votos	%
Participación	47	85,45 + 3,20%	51	82,25
Abstención	8	14,54 -3,20%	11	17,74
Votos válidos	47	100 0%	51	100,00
A candidatura	46	97,87 -0,16%	50	98,03
En blanco	1	2,12 + 0,16%	1	1,96
Votos nulos	0	0 0%	0	0,00

2023			Comparado con 10 N - 2019			
Candidaturas	Votos	%	Candidaturas	Votos	%	
 PP	20	42,55	+ 5,30	 PP	19	37,25
 PSOE	13	27,65	-3,72	 PSOE	16	31,37
 VOX	6	12,76	-6,84	 VOX	10	19,60
 SUMAR	5	10,63				
 ESPAÑA VACIADA	1	2,12				
 GITV	1	2,12				
 FO	0	0				
 RECORTES CERO	0	0				
 PUM+J	0	0	0	 PUM+J	0	0
 VP	0	0				
 CJ	0	0				
 FE de las JONS	0	0	0	 FE de las JONS	0	0
 PACMA	0	0	0	 PACMA	0	0
 PCTE	0	0	0	 PCTE	0	0






















2023	Comparado con 10 N - 2019			
	Votos	%	Votos	%
Participación	228	75 + 5,40%	229	69,60
Abstención	76	25 - 5,39%	100	30,39
Votos válidos	222	97,36 - 1,76%	227	99,12
A candidatura	221	99,54 - 0,01%	226	99,55
En blanco	1	0,45 + 0,01%	1	0,44
Votos nulos	6	2,63 + 1,76%	2	0,87

2023			Comparado con 10 N - 2019			
Candidaturas	Votos	%	Candidaturas	Votos	%	
 PP	103	46,39	+ 6,75	 PP	90	39,64
 PSOE	73	32,88	+ 2,49	 PSOE	69	30,39
 VOX	23	10,36	- 1,53	 VOX	27	11,89
 SUMAR	14	6,30				
 ESPAÑA VACIADA	3	1,35				
 VP	3	1,35				
 PACMA	1	0,45	+ 0,01	 PACMA	1	0,44
 GITV	1	0,45				
 FO	0	0				
 RECORTES CERO	0	0				
 PUM+J	0	0	- 0,44	 PUM+J	1	0,44
 CJ	0	0				
 FE de las JONS	0	0	- 0,44	 FE de las JONS	1	0,44
 PCTE	0	0	- 0,44	 PCTE	1	0,44






















2023	Comparado con 10 N - 2019			
	Votos	%	Votos	%
Participación	142	81,60 + 8,88%	136	72,72
Abstención	32	18,39 - 8,88%	51	27,27
Votos válidos	141	99,29 - 0,71%	136	100,00
A candidatura	140	99,29 + 0,03%	135	99,26
En blanco	1	0,70 - 0,03%	1	0,73
Votos nulos	1	0,70 + 0,70%	0	0,00

2023			Comparado con 10 N - 2019		
Candidaturas	Votos	%	Candidaturas	Votos	%
 PP	72	51,06 + 2,54	 PP	66	48,52
 PSOE	48	34,04 + 3,90	 PSOE	41	30,14
 VOX	17	12,05 + 2,50	 VOX	13	9,55
 SUMAR	3	2,12			
 FO	0	0			
 RECORTES CERO	0	0			
 PUM+J	0	0 0	 PUM+J	0	0
 ESPAÑA VACIADA	0	0			
 VP	0	0			
 CJ	0	0			
 FE de las JONS	0	0 0	 FE de las JONS	0	0
 PACMA	0	0 0	 PACMA	0	0
 GITV	0	0			
 PCTE	0	0 0	 PCTE	0	0






















2023	Comparado con 10 N - 2019			
	Votos	%	Votos	%
Participación	79	90,80 + 11,68%	72	79,12
Abstención	8	9,19 -11,68%	19	20,87
Votos válidos	77	97,46 + 0,24%	70	97,22
A candidatura	76	98,70 -1,30%	70	100,00
En blanco	1	1,29 + 1,29%	0	0,00
Votos nulos	2	2,53 -0,24%	2	2,77

2023			Comparado con 10 N - 2019			
Candidaturas	Votos	%	Candidaturas	Votos	%	
 PP	44	57,14	-1,43	 PP	41	58,57
 PSOE	12	15,58	+ 1,30	 PSOE	10	14,28
 VOX	8	10,38	-1,04	 VOX	8	11,42
 SUMAR	5	6,49				
 VP	2	2,59				
 RECORTES CERO	1	1,29				
 PUM+J	1	1,29	+ 1,29	 PUM+J	0	0
 ESPAÑA VACIADA	1	1,29				
 FE de las JONS	1	1,29	+ 1,29	 FE de las JONS	0	0
 GITV	1	1,29				
 FO	0	0				
 CJ	0	0				
 PACMA	0	0	-1,42	 PACMA	1	1,42
 PCTE	0	0	0	 PCTE	0	0






















2023	Comparado con 10 N - 2019			
	Votos	%	Votos	%
Participación	135	80,35 + 2,92%	127	77,43
Abstención	33	19,64 - 2,92%	37	22,56
Votos válidos	132	97,77 - 0,65%	125	98,42
A candidatura	130	98,48 - 0,72%	124	99,20
En blanco	2	1,51 + 0,71%	1	0,80
Votos nulos	3	2,22 + 0,65%	2	1,57

2023			Comparado con 10 N - 2019			
Candidaturas	Votos	%	Candidaturas	Votos	%	
 PP	59	44,69	-6,51	 PP	64	51,20
 PSOE	40	30,30	+ 10,30	 PSOE	25	20
 VOX	14	10,60	+ 2,60	 VOX	10	8
 SUMAR	7	5,30				
 GITV	7	5,30				
 ESPAÑA VACIADA	2	1,51				
 FO	1	0,75				
 RECORTES CERO	0	0				
 PUM+J	0	0	0	 PUM+J	0	0
 VP	0	0				
 CJ	0	0				
 FE de las JONS	0	0	0	 FE de las JONS	0	0
 PACMA	0	0	0	 PACMA	0	0
 PCTE	0	0	-0,80	 PCTE	1	0,80






















2023	Comparado con 10 N - 2019			
	Votos	%	Votos	%
Participación	157	87,22 +6,81%	156	80,41
Abstención	23	12,77 -6,81%	38	19,58
Votos válidos	155	98,72 +0,01%	154	98,71
A candidatura	152	98,06 +0,01%	151	98,05
En blanco	3	1,93 -0,01%	3	1,94
Votos nulos	2	1,27 -0,01%	2	1,28

2023			Comparado con 10 N - 2019			
Candidaturas	Votos	%	Candidaturas	Votos	%	
 PP	73	47,09	+2,94	 PP	68	44,15
 PSOE	47	30,32	+5	 PSOE	39	25,32
 VOX	23	14,83	-3,35	 VOX	28	18,18
 VP	3	1,93				
 SUMAR	3	1,93				
 FE de las JONS	1	0,64	0	 FE de las JONS	1	0,64
 PACMA	1	0,64	-0,65	 PACMA	2	1,29
 GITV	1	0,64				
 FO	0	0				
 RECORTES CERO	0	0				
 PUM+J	0	0	0	 PUM+J	0	0
 ESPAÑA VACIADA	0	0				
 CJ	0	0				
 PCTE	0	0	0	 PCTE	0	0






















2023	Comparado con 10 N - 2019				
	Votos	%		Votos	%
Participación	183	77,21	+ 4,38%	185	72,83
Abstención	54	22,78	-4,38%	69	27,16
Votos válidos	180	98,36	-1,09%	184	99,45
A candidatura	176	97,77	-0,59%	181	98,36
En blanco	4	2,22	+ 0,59%	3	1,63
Votos nulos	3	1,63	+ 1,09%	1	0,54

2023			Comparado con 10 N - 2019			
Candidaturas	Votos	%		Candidaturas	Votos	%
 PP	93	51,66	+ 8,19	 PP	80	43,47
 PSOE	46	25,55	-0,53	 PSOE	48	26,08
 VOX	30	16,66	-1,27	 VOX	33	17,93
 SUMAR	4	2,22				
 VP	3	1,66				
 FO	0	0				
 RECORTES CERO	0	0				
 PUM+J	0	0	-1,08	 PUM+J	2	1,08
 ESPAÑA VACIADA	0	0				
 CJ	0	0				
 FE de las JONS	0	0	0	 FE de las JONS	0	0
 PACMA	0	0	-0,54	 PACMA	1	0,54
 GITV	0	0				
 PCTE	0	0	-0,54	 PCTE	1	0,54






















2023	Comparado con 10 N - 2019			
	Votos	%	Votos	%
Participación	1.439	76,82 + 7,51%	1.335	69,31
Abstención	434	23,17 - 7,51%	591	30,68
Votos válidos	1.417	98,47 + 0,27%	1.311	98,20
A candidatura	1.404	99,08 - 0,15%	1.301	99,23
En blanco	13	0,91 + 0,15%	10	0,76
Votos nulos	22	1,52 - 0,27%	24	1,79

2023			Comparado con 10 N - 2019			
Candidaturas	Votos	%	Candidaturas	Votos	%	
 PP	627	44,24	+ 6,26	 PP	498	37,98
 PSOE	460	32,46	+ 1,88	 PSOE	401	30,58
 VOX	180	12,70	+ 0,27	 VOX	163	12,43
 SUMAR	90	6,35				
 VP	19	1,34				
 GITV	7	0,49				
 FO	6	0,42				
 ESPAÑA VACIADA	6	0,42				
 PACMA	6	0,42	- 0,19	 PACMA	8	0,61
 PCTE	3	0,21	+ 0,14	 PCTE	1	0,07
 RECORTES CERO	0	0				
 PUM+J	0	0	- 0,38	 PUM+J	5	0,38
 CJ	0	0				
 FE de las JONS	0	0	0	 FE de las JONS	0	0






















2023	Comparado con 10 N - 2019			
	Votos	%	Votos	%
Participación	297	67,96 + 1,59%	308	66,37
Abstención	140	32,03 -1,59%	156	33,62
Votos válidos	294	98,98 + 0,93%	302	98,05
A candidatura	291	98,97 + 0,30%	298	98,67
En blanco	3	1,02 -0,30%	4	1,32
Votos nulos	3	1,01 -0,93%	6	1,94

2023			Comparado con 10 N - 2019			
Candidaturas	Votos	%	Candidaturas	Votos	%	
 PP	145	49,31	+ 9,91	 PP	119	39,40
 PSOE	89	30,27	+ 4,12	 PSOE	79	26,15
 VOX	36	12,24	-4,64	 VOX	51	16,88
 SUMAR	14	4,76				
 ESPAÑA VACIADA	4	1,36				
 RECORTES CERO	1	0,34				
 PUM+J	1	0,34	-0,32	 PUM+J	2	0,66
 VP	1	0,34				
 FO	0	0				
 CJ	0	0				
 FE de las JONS	0	0	0	 FE de las JONS	0	0
 PACMA	0	0	-0,33	 PACMA	1	0,33
 GITV	0	0				
 PCTE	0	0	-0,33	 PCTE	1	0,33






















2023	Comparado con 10 N - 2019			
	Votos	%	Votos	%
Participación	140	82,84 -0,67%	152	83,51
Abstención	29	17,15 +0,67%	30	16,48
Votos válidos	140	100 0%	152	100,00
A candidatura	138	98,57 -1,43%	152	100,00
En blanco	2	1,42 +1,42%	0	0,00
Votos nulos	0	0 0%	0	0,00

2023			Comparado con 10 N - 2019		
Candidaturas	Votos	%	Candidaturas	Votos	%
 PP	70	50 +6,58	 PP	66	43,42
 PSOE	54	38,57 -2,21	 PSOE	62	40,78
 VOX	8	5,71 -1,52	 VOX	11	7,23
 SUMAR	5	3,57			
 VP	1	0,71			
 FO	0	0			
 RECORTES CERO	0	0			
 PUM+J	0	0 0	 PUM+J	0	0
 ESPAÑA VACIADA	0	0			
 CJ	0	0			
 FE de las JONS	0	0 0	 FE de las JONS	0	0
 PACMA	0	0 0	 PACMA	0	0
 GITV	0	0			
 PCTE	0	0 0	 PCTE	0	0






















2023	Comparado con 10 N - 2019			
	Votos	%	Votos	%
Participación	321	85,59 + 11,99%	304	73,60
Abstención	54	14,39 -12%	109	26,39
Votos válidos	311	96,88 + 0,83%	292	96,05
A candidatura	306	98,39 + 0,45%	286	97,94
En blanco	5	1,60 -0,45%	6	2,05
Votos nulos	10	3,11 -0,83%	12	3,94

2023			Comparado con 10 N - 2019			
Candidaturas	Votos	%	Candidaturas	Votos	%	
 PP	150	48,23	+ 5,08	 PP	126	43,15
 PSOE	112	36,01	+ 4,17	 PSOE	93	31,84
 VOX	26	8,36	-6,02	 VOX	42	14,38
 SUMAR	12	3,85				
 VP	3	0,96				
 PACMA	1	0,32	+ 0,32	 PACMA	0	0
 GITV	1	0,32				
 PCTE	1	0,32	+ 0,32	 PCTE	0	0
 FO	0	0				
 RECORTES CERO	0	0				
 PUM+J	0	0	0	 PUM+J	0	0
 ESPAÑA VACIADA	0	0				
 CJ	0	0				
 FE de las JONS	0	0	-0,34	 FE de las JONS	1	0,34






















2023	Comparado con 10 N - 2019			
	Votos	%	Votos	%
Participación	104	83,20 + 1,25%	109	81,95
Abstención	21	16,80 - 1,24%	24	18,04
Votos válidos	100	96,15 - 2,01%	107	98,16
A candidatura	100	100 0%	107	100,00
En blanco	0	0 0%	0	0,00
Votos nulos	4	3,84 + 2,01%	2	1,83

2023			Comparado con 10 N - 2019		
Candidaturas	Votos	%	Candidaturas	Votos	%
 PP	53	53 + 9,08	 PP	47	43,92
 PSOE	31	31 + 1,10	 PSOE	32	29,90
 VOX	6	6 - 3,34	 VOX	10	9,34
 SUMAR	5	5			
 VP	2	2			
 PACMA	2	2 + 0,14	 PACMA	2	1,86
 FO	1	1			
 RECORTES CERO	0	0			
 PUM+J	0	0	 PUM+J	0	0
 ESPAÑA VACIADA	0	0			
 CJ	0	0			
 FE de las JONS	0	0	 FE de las JONS	0	0
 GITV	0	0			
 PCTE	0	0	 PCTE	0	0






















2023	Comparado con 10 N - 2019			
	Votos	%	Votos	%
Participación	73	77,65 + 0,73%	70	76,92
Abstención	21	22,34 -0,73%	21	23,07
Votos válidos	72	98,63 + 0,06%	69	98,57
A candidatura	72	100 + 1,45%	68	98,55
En blanco	0	0 -1,44%	1	1,44
Votos nulos	1	1,36 -0,06%	1	1,42

2023			Comparado con 10 N - 2019			
Candidaturas	Votos	%	Candidaturas	Votos	%	
 PP	32	44,44	+ 3,87	 PP	28	40,57
 VOX	27	37,50	-3,07	 VOX	28	40,57
 PSOE	5	6,94	-4,65	 PSOE	8	11,59
 SUMAR	4	5,55				
 GITV	2	2,77				
 FO	1	1,38				
 ESPAÑA VACIADA	1	1,38				
 RECORTES CERO	0	0				
 PUM+J	0	0	0	 PUM+J	0	0
 VP	0	0				
 CJ	0	0				
 FE de las JONS	0	0	0	 FE de las JONS	0	0
 PACMA	0	0	0	 PACMA	0	0
 PCTE	0	0	0	 PCTE	0	0






















2023	Comparado con 10 N - 2019			
	Votos	%	Votos	%
Participación	100	72,46 + 8,95%	94	63,51
Abstención	38	27,53 -8,95%	54	36,48
Votos válidos	96	96 -2,93%	93	98,93
A candidatura	93	96,87 -3,13%	93	100,00
En blanco	3	3,12 + 3,12%	0	0,00
Votos nulos	4	4 + 2,94%	1	1,06

2023			Comparado con 10 N - 2019			
Candidaturas	Votos	%	Candidaturas	Votos	%	
 PP	44	45,83	-5,78	 PP	48	51,61
 VOX	24	25	+ 1,35	 VOX	22	23,65
 PSOE	16	16,66	-3,77	 PSOE	19	20,43
 SUMAR	5	5,20				
 ESPAÑA VACIADA	2	2,08				
 VP	1	1,04				
 GITV	1	1,04				
 FO	0	0				
 RECORTES CERO	0	0				
 PUM+J	0	0	0	 PUM+J	0	0
 CJ	0	0				
 FE de las JONS	0	0	-1,07	 FE de las JONS	1	1,07
 PACMA	0	0	0	 PACMA	0	0
 PCTE	0	0	0	 PCTE	0	0






















2023	Comparado con 10 N - 2019			
	Votos	%	Votos	%
Participación	77	81,05 -7,04%	74	88,09
Abstención	18	18,94 +7,04%	10	11,90
Votos válidos	77	100 0%	74	100,00
A candidatura	77	100 +1,36%	73	98,64
En blanco	0	0 -1,35%	1	1,35
Votos nulos	0	0 0%	0	0,00

2023			Comparado con 10 N - 2019		
Candidaturas	Votos	%	Candidaturas	Votos	%
 PP	49	63,63 +9,58	 PP	40	54,05
 PSOE	19	24,67 -1	 PSOE	19	25,67
 VOX	6	7,79 -4,37	 VOX	9	12,16
 SUMAR	2	2,59			
 GITV	1	1,29			
 FO	0	0			
 RECORTES CERO	0	0			
 PUM+J	0	0 0	 PUM+J	0	0
 ESPAÑA VACIADA	0	0			
 VP	0	0			
 CJ	0	0			
 FE de las JONS	0	0 0	 FE de las JONS	0	0
 PACMA	0	0 0	 PACMA	0	0
 PCTE	0	0 0	 PCTE	0	0






















2023	Comparado con 10 N - 2019			
	Votos	%	Votos	%
Participación	47	85,45 -1,58%	47	87,03
Abstención	8	14,54 +1,58%	7	12,96
Votos válidos	47	100 0%	47	100,00
A candidatura	47	100 +2,13%	46	97,87
En blanco	0	0 -2,12%	1	2,12
Votos nulos	0	0 0%	0	0,00

2023			Comparado con 10 N - 2019			
Candidaturas	Votos	%	Candidaturas	Votos	%	
 PP	26	55,31	-6,39	 PP	29	61,70
 VOX	11	23,40	+12,77	 VOX	5	10,63
 PSOE	8	17,02	+2,13	 PSOE	7	14,89
 VP	1	2,12				
 SUMAR	1	2,12				
 FO	0	0				
 RECORTES CERO	0	0				
 PUM+J	0	0	0	 PUM+J	0	0
 ESPAÑA VACIADA	0	0				
 CJ	0	0				
 FE de las JONS	0	0	0	 FE de las JONS	0	0
 PACMA	0	0	0	 PACMA	0	0
 GITV	0	0				
 PCTE	0	0	-2,12	 PCTE	1	2,12






















2023	Comparado con 10 N - 2019			
	Votos	%	Votos	%
Participación	94	75,80 + 13,79%	80	62,01
Abstención	30	24,19 -13,79%	49	37,98
Votos válidos	93	98,93 + 1,43%	78	97,50
A candidatura	93	100 + 1,29%	77	98,71
En blanco	0	0 -1,28%	1	1,28
Votos nulos	1	1,06 -1,44%	2	2,50

2023			Comparado con 10 N - 2019		
Candidaturas	Votos	%	Candidaturas	Votos	%
 PP	39	41,93 + 20,14	 PP	17	21,79
 PSOE	38	40,86 -16,83	 PSOE	45	57,69
 SUMAR	8	8,60			
 VOX	8	8,60 + 2,19	 VOX	5	6,41
 FO	0	0			
 RECORTES CERO	0	0			
 PUM+J	0	0 0	 PUM+J	0	0
 ESPAÑA VACIADA	0	0			
 VP	0	0			
 CJ	0	0			
 FE de las JONS	0	0 0	 FE de las JONS	0	0
 PACMA	0	0 0	 PACMA	0	0
 GITV	0	0			
 PCTE	0	0 0	 PCTE	0	0






















2023	Comparado con 10 N - 2019			
	Votos	%	Votos	%
Participación	31	91,17 + 4,97%	25	86,20
Abstención	3	8,82 -4,97%	4	13,79
Votos válidos	31	100 + 4%	24	96,00
A candidatura	31	100 0%	24	100,00
En blanco	0	0 0%	0	0,00
Votos nulos	0	0 -4%	1	4,00

2023			Comparado con 10 N - 2019		
Candidaturas	Votos	%	Candidaturas	Votos	%
 PP	19	61,29 + 19,63	 PP	10	41,66
 PSOE	6	19,35 + 6,85	 PSOE	3	12,50
 VOX	4	12,90 -12,10	 VOX	6	25
 SUMAR	2	6,45			
 FO	0	0			
 RECORTES CERO	0	0			
 PUM+J	0	0 0	 PUM+J	0	0
 ESPAÑA VACIADA	0	0			
 VP	0	0			
 CJ	0	0			
 FE de las JONS	0	0 0	 FE de las JONS	0	0
 PACMA	0	0 0	 PACMA	0	0
 GITV	0	0			
 PCTE	0	0 0	 PCTE	0	0






















2023	Comparado con 10 N - 2019			
	Votos	%	Votos	%
Participación	1.591	74,72 + 3,53%	1.555	71,19
Abstención	538	25,27 -3,53%	629	28,80
Votos válidos	1.567	98,49 + 0,94%	1.517	97,55
A candidatura	1.554	99,17 + 0,30%	1.500	98,87
En blanco	13	0,82 -0,30%	17	1,12
Votos nulos	24	1,50 -0,94%	38	2,44

2023			Comparado con 10 N - 2019			
Candidaturas	Votos	%	Candidaturas	Votos	%	
 PSOE	620	39,56	-2,23	 PSOE	634	41,79
 PP	535	34,14	+ 8,44	 PP	390	25,70
 VOX	203	12,95	-1,09	 VOX	213	14,04
 SUMAR	155	9,89				
 VP	27	1,72				
 ESPAÑA VACIADA	5	0,31				
 GITV	3	0,19				
 PACMA	2	0,12	-0,27	 PACMA	6	0,39
 PCTE	2	0,12	+ 0,12	 PCTE	0	0
 FO	1	0,06				
 PUM+J	1	0,06	-0,20	 PUM+J	4	0,26
 RECORTES CERO	0	0				
 CJ	0	0				
 FE de las JONS	0	0	-0,06	 FE de las JONS	1	0,06






















2023	Comparado con 10 N - 2019			
	Votos	%	Votos	%
Participación	88	75,86 + 1,06%	98	74,80
Abstención	28	24,13 -1,06%	33	25,19
Votos válidos	88	100 + 2,05%	96	97,95
A candidatura	87	98,86 -1,14%	96	100,00
En blanco	1	1,13 + 1,13%	0	0,00
Votos nulos	0	0 -2,04%	2	2,04

2023			Comparado con 10 N - 2019			
Candidaturas	Votos	%	Candidaturas	Votos	%	
 PP	38	43,18	-4,73	 PP	46	47,91
 PSOE	37	42,04	+ 2,46	 PSOE	38	39,58
 VOX	7	7,95	+ 2,75	 VOX	5	5,20
 SUMAR	4	4,54				
 ESPAÑA VACIADA	1	1,13				
 FO	0	0				
 RECORTES CERO	0	0				
 PUM+J	0	0	0	 PUM+J	0	0
 VP	0	0				
 CJ	0	0				
 FE de las JONS	0	0	0	 FE de las JONS	0	0
 PACMA	0	0	0	 PACMA	0	0
 GITV	0	0				
 PCTE	0	0	0	 PCTE	0	0






















2023			Comparado con 10 N - 2019	
	Votos	%	Votos	%
Participación	126	87,50 +6,49%	128	81,01
Abstención	18	12,50 -6,48%	30	18,98
Votos válidos	126	100 0%	128	100,00
A candidatura	125	99,20 +0,77%	126	98,43
En blanco	1	0,79 -0,77%	2	1,56
Votos nulos	0	0 0%	0	0,00

2023				Comparado con 10 N - 2019		
Candidaturas	Votos	%		Candidaturas	Votos	%
 PP	64	50,79	+ 1,58	 PP	63	49,21
 VOX	27	21,42	+ 2,67	 VOX	24	18,75
 PSOE	25	19,84	-5,16	 PSOE	32	25
 SUMAR	6	4,76				
 GITV	2	1,58				
 ESPAÑA VACIADA	1	0,79				
 FO	0	0				
 RECORTES CERO	0	0				
 PUM+J	0	0	0	 PUM+J	0	0
 VP	0	0				
 CJ	0	0				
 FE de las JONS	0	0	0	 FE de las JONS	0	0
 PACMA	0	0	0	 PACMA	0	0
 PCTE	0	0	0	 PCTE	0	0






















2023	Comparado con 10 N - 2019			
	Votos	%	Votos	%
Participación	106	81,53 -4,67%	125	86,20
Abstención	24	18,46 +4,67%	20	13,79
Votos válidos	106	100 +1,60%	123	98,40
A candidatura	106	100 +0,82%	122	99,18
En blanco	0	0 -0,81%	1	0,81
Votos nulos	0	0 -1,60%	2	1,60

2023				Comparado con 10 N - 2019		
Candidaturas	Votos	%		Candidaturas	Votos	%
 PP	50	47,16	+0,01	 PP	58	47,15
 VOX	25	23,58	+4,07	 VOX	24	19,51
 PSOE	23	21,69	+1,37	 PSOE	25	20,32
 SUMAR	6	5,66				
 ESPAÑA VACIADA	1	0,94				
 VP	1	0,94				
 FO	0	0				
 RECORTES CERO	0	0				
 PUM+J	0	0	0	 PUM+J	0	0
 CJ	0	0				
 FE de las JONS	0	0	0	 FE de las JONS	0	0
 PACMA	0	0	0	 PACMA	0	0
 GITV	0	0				
 PCTE	0	0	0	 PCTE	0	0






















2023	Comparado con 10 N - 2019			
	Votos	%	Votos	%
Participación	138	80,70 + 12,37%	123	68,33
Abstención	33	19,29 -12,37%	57	31,66
Votos válidos	136	98,55 + 0,99%	120	97,56
A candidatura	133	97,79 + 0,29%	117	97,50
En blanco	3	2,20 -0,30%	3	2,50
Votos nulos	2	1,44 -0,99%	3	2,43

2023				Comparado con 10 N - 2019		
Candidaturas	Votos	%		Candidaturas	Votos	%
 PP	72	52,94	+ 6,28	 PP	56	46,66
 PSOE	34	25	-1,66	 PSOE	32	26,66
 VOX	15	11,02	-3,14	 VOX	17	14,16
 SUMAR	7	5,14				
 ESPAÑA VACIADA	2	1,47				
 PACMA	2	1,47	+ 0,64	 PACMA	1	0,83
 GITV	1	0,73				
 FO	0	0				
 RECORTES CERO	0	0				
 PUM+J	0	0	0	 PUM+J	0	0
 VP	0	0				
 CJ	0	0				
 FE de las JONS	0	0	0	 FE de las JONS	0	0
 PCTE	0	0	0	 PCTE	0	0






















2023	Comparado con 10 N - 2019				
	Votos	%		Votos	%
Participación	501	76,60	+ 3,85%	502	72,75
Abstención	153	23,39	-3,85%	188	27,24
Votos válidos	492	98,20	+ 0,60%	490	97,60
A candidatura	489	99,39	+ 2,05%	477	97,34
En blanco	3	0,60	-2,05%	13	2,65
Votos nulos	9	1,79	-0,60%	12	2,39

2023			Comparado con 10 N - 2019			
Candidaturas	Votos	%		Candidaturas	Votos	%
 PP	209	42,47	+ 9,21	 PP	163	33,26
 PSOE	193	39,22	-0,16	 PSOE	193	39,38
 VOX	61	12,39	-3,12	 VOX	76	15,51
 VP	11	2,23				
 SUMAR	5	1,01				
 ESPAÑA VACIADA	3	0,60				
 PUM+J	2	0,40	+ 0,40	 PUM+J	0	0
 GITV	2	0,40				
 FO	1	0,20				
 FE de las JONS	1	0,20	0	 FE de las JONS	1	0,20
 PACMA	1	0,20	+ 0,20	 PACMA	0	0
 RECORTES CERO	0	0				
 CJ	0	0				
 PCTE	0	0	0	 PCTE	0	0






















2023	Comparado con 10 N - 2019			
	Votos	%	Votos	%
Participación	439	86,58 +3,31%	443	83,27
Abstención	68	13,41 -3,31%	89	16,72
Votos válidos	438	99,77 +0,90%	438	98,87
A candidatura	432	98,63 -1,14%	437	99,77
En blanco	6	1,36 +1,14%	1	0,22
Votos nulos	1	0,22 -0,90%	5	1,12

2023			Comparado con 10 N - 2019			
Candidaturas	Votos	%	Candidaturas	Votos	%	
 PP	255	58,21	+5,48	 PP	231	52,73
 PSOE	100	22,83	-3,19	 PSOE	114	26,02
 VOX	53	12,10	0	 VOX	53	12,10
 SUMAR	16	3,65				
 VP	5	1,14				
 PACMA	2	0,45	+0,23	 PACMA	1	0,22
 CJ	1	0,22				
 FO	0	0				
 RECORTES CERO	0	0				
 PUM+J	0	0	0	 PUM+J	0	0
 ESPAÑA VACIADA	0	0				
 FE de las JONS	0	0	0	 FE de las JONS	0	0
 GITV	0	0				
 PCTE	0	0	0	 PCTE	0	0






















2023	Comparado con 10 N - 2019			
	Votos	%	Votos	%
Participación	300	76,72 +5,33%	282	71,39
Abstención	91	23,27 -5,33%	113	28,60
Votos válidos	297	99 +0,42%	278	98,58
A candidatura	295	99,32 +1,84%	271	97,48
En blanco	2	0,67 -1,84%	7	2,51
Votos nulos	3	1 -0,41%	4	1,41

2023			Comparado con 10 N - 2019		
Candidaturas	Votos	%	Candidaturas	Votos	%
 PP	101	34 +9,54	 PP	68	24,46
 PSOE	97	32,65 +1,72	 PSOE	86	30,93
 VOX	65	21,88 -0,78	 VOX	63	22,66
 SUMAR	22	7,40			
 VP	7	2,35			
 PACMA	2	0,67 -0,40	 PACMA	3	1,07
 GITV	1	0,33			
 FO	0	0			
 RECORTES CERO	0	0			
 PUM+J	0	0 0	 PUM+J	0	0
 ESPAÑA VACIADA	0	0			
 CJ	0	0			
 FE de las JONS	0	0 0	 FE de las JONS	0	0
 PCTE	0	0 0	 PCTE	0	0






















2023	Comparado con 10 N - 2019			
	Votos	%	Votos	%
Participación	1.521	76,16 + 1,21%	1.296	74,95
Abstención	476	23,83 -1,21%	433	25,04
Votos válidos	1.502	98,75 + 0,38%	1.275	98,37
A candidatura	1.492	99,33 + 0,83%	1.256	98,50
En blanco	10	0,66 -0,83%	19	1,49
Votos nulos	19	1,24 -0,38%	21	1,62

2023			Comparado con 10 N - 2019			
Candidaturas	Votos	%	Candidaturas	Votos	%	
 PP	410	27,29	-4,23	 PP	402	31,52
 PSOE	300	19,97	-8,81	 PSOE	367	28,78
 VOX	289	19,24	-3,89	 VOX	295	23,13
 RECORTES CERO	191	12,71				
 FO	142	9,45				
 SUMAR	110	7,32				
 VP	20	1,33				
 PACMA	11	0,73	-0,05	 PACMA	10	0,78
 ESPAÑA VACIADA	9	0,59				
 GITV	7	0,46				
 PUM+J	1	0,06	-0,09	 PUM+J	2	0,15
 CJ	1	0,06				
 FE de las JONS	1	0,06	-0,01	 FE de las JONS	1	0,07
 PCTE	0	0	0	 PCTE	0	0






















2023	Comparado con 10 N - 2019			
	Votos	%	Votos	%
Participación	3.417	69,28 +7,98%	3.207	61,30
Abstención	1.515	30,71 -7,98%	2.024	38,69
Votos válidos	3.374	98,74 +0,18%	3.161	98,56
A candidatura	3.331	98,72 -0,17%	3.126	98,89
En blanco	43	1,27 +0,17%	35	1,10
Votos nulos	43	1,25 -0,18%	46	1,43

2023			Comparado con 10 N - 2019			
Candidaturas	Votos	%	Candidaturas	Votos	%	
 PP	1.418	42,02	+7,83	 PP	1.081	34,19
 PSOE	1.183	35,06	+1,94	 PSOE	1.047	33,12
 VOX	449	13,30	-2,10	 VOX	487	15,40
 SUMAR	194	5,74				
 VP	48	1,42				
 ESPAÑA VACIADA	14	0,41				
 PACMA	9	0,26	-0,11	 PACMA	12	0,37
 PCTE	8	0,23	+0,14	 PCTE	3	0,09
 FO	2	0,05				
 RECORTES CERO	2	0,05				
 GITV	2	0,05				
 CJ	1	0,02				
 FE de las JONS	1	0,02	-0,07	 FE de las JONS	3	0,09
 PUM+J	0	0	-0,18	 PUM+J	6	0,18






















2023	Comparado con 10 N - 2019			
	Votos	%	Votos	%
Participación	47	88,67 +13,67%	45	75,00
Abstención	6	11,32 -13,68%	15	25,00
Votos válidos	47	100 +2,23%	44	97,77
A candidatura	47	100 0%	44	100,00
En blanco	0	0 0%	0	0,00
Votos nulos	0	0 -2,22%	1	2,22

2023			Comparado con 10 N - 2019			
Candidaturas	Votos	%	Candidaturas	Votos	%	
 PP	27	57,44	+0,63	 PP	25	56,81
 PSOE	10	21,27	+3,09	 PSOE	8	18,18
 VOX	8	17,02	-5,70	 VOX	10	22,72
 ESPAÑA VACIADA	1	2,12				
 PACMA	1	2,12	-0,15	 PACMA	1	2,27
 FO	0	0				
 RECORTES CERO	0	0				
 PUM+J	0	0	0	 PUM+J	0	0
 VP	0	0				
 CJ	0	0				
 FE de las JONS	0	0	0	 FE de las JONS	0	0
 SUMAR	0	0				
 GITV	0	0				
 PCTE	0	0	0	 PCTE	0	0






















2023	Comparado con 10 N - 2019			
	Votos	%	Votos	%
Participación	65	87,83 + 12,19%	59	75,64
Abstención	9	12,16 -12,19%	19	24,35
Votos válidos	65	100 + 1,70%	58	98,30
A candidatura	65	100 0%	58	100,00
En blanco	0	0 0%	0	0,00
Votos nulos	0	0 -1,69%	1	1,69

2023			Comparado con 10 N - 2019			
Candidaturas	Votos	%	Candidaturas	Votos	%	
 PP	25	38,46	+ 9,15	 PP	17	29,31
 VOX	19	29,23	+ 3,37	 VOX	15	25,86
 PSOE	17	26,15	-10,05	 PSOE	21	36,20
 SUMAR	2	3,07				
 VP	1	1,53				
 PCTE	1	1,53	+ 1,53	 PCTE	0	0
 FO	0	0				
 RECORTES CERO	0	0				
 PUM+J	0	0	0	 PUM+J	0	0
 ESPAÑA VACIADA	0	0				
 CJ	0	0				
 FE de las JONS	0	0	0	 FE de las JONS	0	0
 PACMA	0	0	0	 PACMA	0	0
 GITV	0	0				






















2023	Comparado con 10 N - 2019			
	Votos	%	Votos	%
Participación	1.143	72,15 + 6,03%	1.089	66,12
Abstención	441	27,84 -6,03%	558	33,87
Votos válidos	1.131	98,95 -0,22%	1.080	99,17
A candidatura	1.126	99,55 -0,26%	1.078	99,81
En blanco	5	0,44 + 0,26%	2	0,18
Votos nulos	12	1,04 + 0,22%	9	0,82

2023			Comparado con 10 N - 2019		
Candidaturas	Votos	%	Candidaturas	Votos	%
 PP	522	46,15 + 10,51	 PP	385	35,64
 PSOE	356	31,47 + 3,23	 PSOE	305	28,24
 VOX	139	12,29 -5,39	 VOX	191	17,68
 SUMAR	69	6,10			
 VP	20	1,76			
 ESPAÑA VACIADA	10	0,88			
 GITV	4	0,35			
 FO	2	0,17			
 PACMA	2	0,17 -0,57	 PACMA	8	0,74
 RECORTES CERO	1	0,08			
 PUM+J	1	0,08 -0,10	 PUM+J	2	0,18
 CJ	0	0			
 FE de las JONS	0	0	 FE de las JONS	0	0
 PCTE	0	0	 PCTE	0	0






















2023	Comparado con 10 N - 2019			
	Votos	%	Votos	%
Participación	109	76,76 -2,35%	125	79,11
Abstención	33	23,23 + 2,35%	33	20,88
Votos válidos	109	100 0%	125	100,00
A candidatura	109	100 + 0,80%	124	99,20
En blanco	0	0 -0,80%	1	0,80
Votos nulos	0	0 0%	0	0,00

2023			Comparado con 10 N - 2019			
Candidaturas	Votos	%	Candidaturas	Votos	%	
 PP	57	52,29	+ 17,89	 PP	43	34,40
 VOX	35	32,11	-2,29	 VOX	43	34,40
 PSOE	10	9,17	-9,23	 PSOE	23	18,40
 SUMAR	4	3,66				
 VP	2	1,83				
 FE de las JONS	1	0,91	+ 0,91	 FE de las JONS	0	0
 FO	0	0				
 RECORTES CERO	0	0				
 PUM+J	0	0	0	 PUM+J	0	0
 ESPAÑA VACIADA	0	0				
 CJ	0	0				
 PACMA	0	0	0	 PACMA	0	0
 GITV	0	0				
 PCTE	0	0	0	 PCTE	0	0






















2023	Comparado con 10 N - 2019			
	Votos	%	Votos	%
Participación	82	81,18 + 1,77%	81	79,41
Abstención	19	18,81 -1,77%	21	20,58
Votos válidos	82	100 0%	81	100,00
A candidatura	82	100 + 2,47%	79	97,53
En blanco	0	0 -2,46%	2	2,46
Votos nulos	0	0 0%	0	0,00

2023			Comparado con 10 N - 2019			
Candidaturas	Votos	%	Candidaturas	Votos	%	
 PP	38	46,34	+ 10,54	 PP	29	35,80
 PSOE	21	25,60	-5,26	 PSOE	25	30,86
 SUMAR	8	9,75				
 VOX	8	9,75	-3,83	 VOX	11	13,58
 VP	3	3,65				
 GITV	2	2,43				
 ESPAÑA VACIADA	1	1,21				
 PACMA	1	1,21	+ 1,21	 PACMA	0	0
 FO	0	0				
 RECORTES CERO	0	0				
 PUM+J	0	0	0	 PUM+J	0	0
 CJ	0	0				
 FE de las JONS	0	0	0	 FE de las JONS	0	0
 PCTE	0	0	0	 PCTE	0	0






















2023	Comparado con 10 N - 2019			
	Votos	%	Votos	%
Participación	113	83,70 + 4,50%	99	79,20
Abstención	22	16,29 -4,51%	26	20,80
Votos válidos	112	99,11 -0,89%	99	100,00
A candidatura	109	97,32 -0,65%	97	97,97
En blanco	3	2,67 + 0,65%	2	2,02
Votos nulos	1	0,88 + 0,88%	0	0,00

2023				Comparado con 10 N - 2019		
Candidaturas	Votos	%		Candidaturas	Votos	%
 PP	60	53,57	+ 0,04	 PP	53	53,53
 PSOE	24	21,42	+ 1,22	 PSOE	20	20,20
 VOX	17	15,17	+ 6,08	 VOX	9	9,09
 SUMAR	4	3,57				
 VP	2	1,78				
 PUM+J	1	0,89	-0,12	 PUM+J	1	1,01
 GITV	1	0,89				
 FO	0	0				
 RECORTES CERO	0	0				
 ESPAÑA VACIADA	0	0				
 CJ	0	0				
 FE de las JONS	0	0	0	 FE de las JONS	0	0
 PACMA	0	0	0	 PACMA	0	0
 PCTE	0	0	0	 PCTE	0	0






















2023	Comparado con 10 N - 2019			
	Votos	%	Votos	%
Participación	244	77,95 + 4,37%	195	73,58
Abstención	69	22,04 - 4,37%	70	26,41
Votos válidos	240	98,36 + 0,42%	191	97,94
A candidatura	235	97,91 - 1,56%	190	99,47
En blanco	5	2,08 + 1,56%	1	0,52
Votos nulos	4	1,63 - 0,42%	4	2,05

2023			Comparado con 10 N - 2019			
Candidaturas	Votos	%	Candidaturas	Votos	%	
 PP	86	35,83	+ 6,52	 PP	56	29,31
 PSOE	75	31,25	+ 0,36	 PSOE	59	30,89
 VOX	40	16,66	- 0,61	 VOX	33	17,27
 SUMAR	23	9,58				
 GITV	9	3,75				
 FO	1	0,41				
 VP	1	0,41				
 RECORTES CERO	0	0				
 PUM+J	0	0	0	 PUM+J	0	0
 ESPAÑA VACIADA	0	0				
 CJ	0	0				
 FE de las JONS	0	0	0	 FE de las JONS	0	0
 PACMA	0	0	- 1,04	 PACMA	2	1,04
 PCTE	0	0	0	 PCTE	0	0






















2023	Comparado con 10 N - 2019			
	Votos	%	Votos	%
Participación	102	73,91 + 1,57%	102	72,34
Abstención	36	26,08 -1,57%	39	27,65
Votos válidos	101	99,01 0%	101	99,01
A candidatura	98	97,02 + 0,99%	97	96,03
En blanco	3	2,97 -0,99%	4	3,96
Votos nulos	1	0,98 0%	1	0,98

2023				Comparado con 10 N - 2019		
Candidaturas	Votos	%		Candidaturas	Votos	%
 PP	49	48,51	+ 3,96	 PP	45	44,55
 VOX	21	20,79	+ 0,99	 VOX	20	19,80
 SUMAR	14	13,86				
 PSOE	13	12,87	-3,96	 PSOE	17	16,83
 CJ	1	0,99				
 FO	0	0				
 RECORTES CERO	0	0				
 PUM+J	0	0	0	 PUM+J	0	0
 ESPAÑA VACIADA	0	0				
 VP	0	0				
 FE de las JONS	0	0	0	 FE de las JONS	0	0
 PACMA	0	0	0	 PACMA	0	0
 GITV	0	0				
 PCTE	0	0	0	 PCTE	0	0






















2023	Comparado con 10 N - 2019			
	Votos	%	Votos	%
Participación	223	75,33 +12,67%	188	62,66
Abstención	73	24,66 -12,67%	112	37,33
Votos válidos	223	100 +1,07%	186	98,93
A candidatura	222	99,55 -0,45%	186	100,00
En blanco	1	0,44 +0,44%	0	0,00
Votos nulos	0	0 -1,06%	2	1,06

2023			Comparado con 10 N - 2019			
Candidaturas	Votos	%	Candidaturas	Votos	%	
 PSOE	90	40,35	+1,65	 PSOE	72	38,70
 PP	83	37,21	+6,03	 PP	58	31,18
 VOX	30	13,45	-2,14	 VOX	29	15,59
 SUMAR	17	7,62				
 ESPAÑA VACIADA	1	0,44				
 GITV	1	0,44				
 FO	0	0				
 RECORTES CERO	0	0				
 PUM+J	0	0	0	 PUM+J	0	0
 VP	0	0				
 CJ	0	0				
 FE de las JONS	0	0	0	 FE de las JONS	0	0
 PACMA	0	0	-0,53	 PACMA	1	0,53
 PCTE	0	0	0	 PCTE	0	0






















2023	Comparado con 10 N - 2019			
	Votos	%	Votos	%
Participación	65	80,24 + 18,95%	57	61,29
Abstención	16	19,75 -18,95%	36	38,70
Votos válidos	65	100 0%	57	100,00
A candidatura	65	100 + 1,76%	56	98,24
En blanco	0	0 -1,75%	1	1,75
Votos nulos	0	0 0%	0	0,00

2023			Comparado con 10 N - 2019			
Candidaturas	Votos	%	Candidaturas	Votos	%	
 PP	33	50,76	+ 5,15	 PP	26	45,61
 PSOE	17	26,15	-1,92	 PSOE	16	28,07
 VOX	14	21,53	+ 0,48	 VOX	12	21,05
 GITV	1	1,53				
 FO	0	0				
 RECORTES CERO	0	0				
 PUM+J	0	0	0	 PUM+J	0	0
 ESPAÑA VACIADA	0	0				
 VP	0	0				
 CJ	0	0				
 FE de las JONS	0	0	0	 FE de las JONS	0	0
 PACMA	0	0	0	 PACMA	0	0
 SUMAR	0	0				
 PCTE	0	0	0	 PCTE	0	0






















2023	Comparado con 10 N - 2019			
	Votos	%	Votos	%
Participación	69	83,13 +6,12%	67	77,01
Abstención	14	16,86 -6,12%	20	22,98
Votos válidos	68	98,55 +0,05%	66	98,50
A candidatura	68	100 +1,52%	65	98,48
En blanco	0	0 -1,51%	1	1,51
Votos nulos	1	1,44 -0,05%	1	1,49

2023			Comparado con 10 N - 2019			
Candidaturas	Votos	%	Candidaturas	Votos	%	
 PP	42	61,76	+7,22	 PP	36	54,54
 VOX	14	20,58	-2,14	 VOX	15	22,72
 PSOE	11	16,17	+5,57	 PSOE	7	10,60
 SUMAR	1	1,47				
 FO	0	0				
 RECORTES CERO	0	0				
 PUM+J	0	0	0	 PUM+J	0	0
 ESPAÑA VACIADA	0	0				
 VP	0	0				
 CJ	0	0				
 FE de las JONS	0	0	0	 FE de las JONS	0	0
 PACMA	0	0	0	 PACMA	0	0
 GITV	0	0				
 PCTE	0	0	0	 PCTE	0	0






















2023	Comparado con 10 N - 2019			
	Votos	%	Votos	%
Participación	70	86,41 + 12,92%	61	73,49
Abstención	11	13,58 -12,92%	22	26,50
Votos válidos	68	97,14 -1,22%	60	98,36
A candidatura	66	97,05 -2,95%	60	100,00
En blanco	2	2,94 + 2,94%	0	0,00
Votos nulos	2	2,85 + 1,22%	1	1,63

2023				Comparado con 10 N - 2019		
Candidaturas	Votos	%		Candidaturas	Votos	%
 PP	46	67,64	+ 2,64	 PP	39	65
 VOX	10	14,70	-1,96	 VOX	10	16,66
 PSOE	6	8,82	+ 0,49	 PSOE	5	8,33
 ESPAÑA VACIADA	3	4,41				
 SUMAR	1	1,47				
 FO	0	0				
 RECORTES CERO	0	0				
 PUM+J	0	0	0	 PUM+J	0	0
 VP	0	0				
 CJ	0	0				
 FE de las JONS	0	0	0	 FE de las JONS	0	0
 PACMA	0	0	0	 PACMA	0	0
 GITV	0	0				
 PCTE	0	0	0	 PCTE	0	0






















2023	Comparado con 10 N - 2019			
	Votos	%	Votos	%
Participación	84	75,67 +6,18%	82	69,49
Abstención	27	24,32 -6,18%	36	30,50
Votos válidos	83	98,80 -1,20%	82	100,00
A candidatura	83	100 +1,22%	81	98,78
En blanco	0	0 -1,21%	1	1,21
Votos nulos	1	1,19 +1,19%	0	0,00

2023			Comparado con 10 N - 2019			
Candidaturas	Votos	%	Candidaturas	Votos	%	
 PP	47	56,62	+5,41	 PP	42	51,21
 PSOE	25	30,12	+3,30	 PSOE	22	26,82
 VOX	6	7,22	-3,75	 VOX	9	10,97
 SUMAR	4	4,81				
 FO	1	1,20				
 RECORTES CERO	0	0				
 PUM+J	0	0	0	 PUM+J	0	0
 ESPAÑA VACIADA	0	0				
 VP	0	0				
 CJ	0	0				
 FE de las JONS	0	0	0	 FE de las JONS	0	0
 PACMA	0	0	-2,43	 PACMA	2	2,43
 GITV	0	0				
 PCTE	0	0	0	 PCTE	0	0






















2023	Comparado con 10 N - 2019			
	Votos	%	Votos	%
Participación	207	79,31 + 5,77%	189	73,54
Abstención	54	20,68 - 5,77%	68	26,45
Votos válidos	206	99,51 - 0,49%	189	100,00
A candidatura	205	99,51 + 0,04%	188	99,47
En blanco	1	0,48 - 0,04%	1	0,52
Votos nulos	1	0,48 + 0,48%	0	0,00

2023			Comparado con 10 N - 2019			
Candidaturas	Votos	%	Candidaturas	Votos	%	
 PP	124	60,19	+ 1,46	 PP	111	58,73
 PSOE	59	28,64	+ 4,84	 PSOE	45	23,80
 VOX	15	7,28	- 1,71	 VOX	17	8,99
 SUMAR	4	1,94				
 PACMA	2	0,97	- 0,08	 PACMA	2	1,05
 CJ	1	0,48				
 FO	0	0				
 RECORTES CERO	0	0				
 PUM+J	0	0	0	 PUM+J	0	0
 ESPAÑA VACIADA	0	0				
 VP	0	0				
 FE de las JONS	0	0	0	 FE de las JONS	0	0
 GITV	0	0				
 PCTE	0	0	0	 PCTE	0	0






















2023	Comparado con 10 N - 2019			
	Votos	%	Votos	%
Participación	43	74,13 + 0,36%	45	73,77
Abstención	15	25,86 -0,36%	16	26,22
Votos válidos	43	100 0%	45	100,00
A candidatura	42	97,67 + 2,12%	43	95,55
En blanco	1	2,32 -2,12%	2	4,44
Votos nulos	0	0 0%	0	0,00

2023				Comparado con 10 N - 2019		
Candidaturas	Votos	%		Candidaturas	Votos	%
 PP	19	44,18	+ 15,30	 PP	13	28,88
 VOX	9	20,93	-5,73	 VOX	12	26,66
 PSOE	8	18,60	-3,62	 PSOE	10	22,22
 GITV	5	11,62				
 VP	1	2,32				
 FO	0	0				
 RECORTES CERO	0	0				
 PUM+J	0	0	0	 PUM+J	0	0
 ESPAÑA VACIADA	0	0				
 CJ	0	0				
 FE de las JONS	0	0	0	 FE de las JONS	0	0
 PACMA	0	0	0	 PACMA	0	0
 SUMAR	0	0				
 PCTE	0	0	0	 PCTE	0	0






















2023	Comparado con 10 N - 2019			
	Votos	%	Votos	%
Participación	135	76,70 + 4,64%	129	72,06
Abstención	41	23,29 - 4,64%	50	27,93
Votos válidos	135	100 0%	129	100,00
A candidatura	134	99,25 + 0,03%	128	99,22
En blanco	1	0,74 - 0,03%	1	0,77
Votos nulos	0	0 0%	0	0,00

2023			Comparado con 10 N - 2019		
Candidaturas	Votos	%	Candidaturas	Votos	%
 PP	75	55,55 + 10,59	 PP	58	44,96
 VOX	26	19,25 - 2,45	 VOX	28	21,70
 PSOE	21	15,55 - 9,25	 PSOE	32	24,80
 SUMAR	7	5,18			
 VP	2	1,48			
 GITV	2	1,48			
 PCTE	1	0,74 + 0,74	 PCTE	0	0
 FO	0	0			
 RECORTES CERO	0	0			
 PUM+J	0	0 0	 PUM+J	0	0
 ESPAÑA VACIADA	0	0			
 CJ	0	0			
 FE de las JONS	0	0 - 0,77	 FE de las JONS	1	0,77
 PACMA	0	0 0	 PACMA	0	0






















2023	Comparado con 10 N - 2019			
	Votos	%	Votos	%
Participación	35	89,74 + 8,49%	39	81,25
Abstención	4	10,25 -8,50%	9	18,75
Votos válidos	35	100 + 2,57%	38	97,43
A candidatura	35	100 0%	38	100,00
En blanco	0	0 0%	0	0,00
Votos nulos	0	0 -2,56%	1	2,56

2023			Comparado con 10 N - 2019		
Candidaturas	Votos	%	Candidaturas	Votos	%
 PP	18	51,42 + 25,11	 PP	10	26,31
 FO	11	31,42			
 VOX	4	11,42 -7	 VOX	7	18,42
 VP	1	2,85			
 SUMAR	1	2,85			
 PSOE	0	0 -42,10	 PSOE	16	42,10
 RECORTES CERO	0	0			
 PUM+J	0	0 0	 PUM+J	0	0
 ESPAÑA VACIADA	0	0			
 CJ	0	0			
 FE de las JONS	0	0 0	 FE de las JONS	0	0
 PACMA	0	0 -2,63	 PACMA	1	2,63
 GITV	0	0			
 PCTE	0	0 0	 PCTE	0	0






















2023	Comparado con 10 N - 2019			
	Votos	%	Votos	%
Participación	569	71,21 + 0,08%	562	71,13
Abstención	230	28,78 -0,08%	228	28,86
Votos válidos	560	98,41 -0,87%	558	99,28
A candidatura	557	99,46 0%	555	99,46
En blanco	3	0,53 0%	3	0,53
Votos nulos	9	1,58 + 0,87%	4	0,71

2023			Comparado con 10 N - 2019			
Candidaturas	Votos	%	Candidaturas	Votos	%	
 PP	210	37,50	+ 6,32	 PP	174	31,18
 PSOE	170	30,35	+ 0,43	 PSOE	167	29,92
 VOX	112	20	+ 1,73	 VOX	102	18,27
 SUMAR	47	8,39				
 VP	8	1,42				
 ESPAÑA VACIADA	4	0,71				
 PACMA	2	0,35	-0,54	 PACMA	5	0,89
 GITV	2	0,35				
 FO	1	0,17				
 PCTE	1	0,17	-0,18	 PCTE	2	0,35
 RECORTES CERO	0	0				
 PUM+J	0	0	-0,71	 PUM+J	4	0,71
 CJ	0	0				
 FE de las JONS	0	0	0	 FE de las JONS	0	0






















2023	Comparado con 10 N - 2019			
	Votos	%	Votos	%
Participación	44	91,66 + 8,65%	44	83,01
Abstención	4	8,33 -8,65%	9	16,98
Votos válidos	44	100 + 4,55%	42	95,45
A candidatura	44	100 0%	42	100,00
En blanco	0	0 0%	0	0,00
Votos nulos	0	0 -4,54%	2	4,54

2023			Comparado con 10 N - 2019			
Candidaturas	Votos	%	Candidaturas	Votos	%	
 PP	19	43,18	+ 12,23	 PP	13	30,95
 PSOE	12	27,27	+ 10,61	 PSOE	7	16,66
 VOX	12	27,27	-3,68	 VOX	13	30,95
 SUMAR	1	2,27				
 FO	0	0				
 RECORTES CERO	0	0				
 PUM+J	0	0	0	 PUM+J	0	0
 ESPAÑA VACIADA	0	0				
 VP	0	0				
 CJ	0	0				
 FE de las JONS	0	0	0	 FE de las JONS	0	0
 PACMA	0	0	0	 PACMA	0	0
 GITV	0	0				
 PCTE	0	0	0	 PCTE	0	0






















2023	Comparado con 10 N - 2019			
	Votos	%	Votos	%
Participación	118	88,05 +15,33%	96	72,72
Abstención	16	11,94 -15,33%	36	27,27
Votos válidos	118	100 +1,05%	95	98,95
A candidatura	118	100 +1,06%	94	98,94
En blanco	0	0 -1,05%	1	1,05
Votos nulos	0	0 -1,04%	1	1,04

2023			Comparado con 10 N - 2019			
Candidaturas	Votos	%	Candidaturas	Votos	%	
 PP	48	40,67	+10,15	 PP	29	30,52
 PSOE	35	29,66	-2,97	 PSOE	31	32,63
 VOX	26	22,03	-4,28	 VOX	25	26,31
 SUMAR	6	5,08				
 VP	2	1,69				
 ESPAÑA VACIADA	1	0,84				
 FO	0	0				
 RECORTES CERO	0	0				
 PUM+J	0	0	0	 PUM+J	0	0
 CJ	0	0				
 FE de las JONS	0	0	-1,05	 FE de las JONS	1	1,05
 PACMA	0	0	-1,05	 PACMA	1	1,05
 GITV	0	0				
 PCTE	0	0	0	 PCTE	0	0






















2023	Comparado con 10 N - 2019			
	Votos	%	Votos	%
Participación	45	86,53 + 11,53%	36	75,00
Abstención	7	13,46 -11,54%	12	25,00
Votos válidos	44	97,77 -2,23%	36	100,00
A candidatura	43	97,72 + 0,50%	35	97,22
En blanco	1	2,27 -0,50%	1	2,77
Votos nulos	1	2,22 + 2,22%	0	0,00

2023			Comparado con 10 N - 2019			
Candidaturas	Votos	%	Candidaturas	Votos	%	
 PP	20	45,45	-1,77	 PP	17	47,22
 PSOE	12	27,27	+ 5,05	 PSOE	8	22,22
 VOX	9	20,45	+ 3,79	 VOX	6	16,66
 SUMAR	1	2,27				
 GITV	1	2,27				
 FO	0	0				
 RECORTES CERO	0	0				
 PUM+J	0	0	0	 PUM+J	0	0
 ESPAÑA VACIADA	0	0				
 VP	0	0				
 CJ	0	0				
 FE de las JONS	0	0	0	 FE de las JONS	0	0
 PACMA	0	0	0	 PACMA	0	0
 PCTE	0	0	0	 PCTE	0	0






















2023	Comparado con 10 N - 2019				
	Votos	%		Votos	%
Participación	151	80,31	+ 0,11%	158	80,20
Abstención	37	19,68	-0,11%	39	19,79
Votos válidos	150	99,33	+ 0,60%	156	98,73
A candidatura	149	99,33	-0,02%	155	99,35
En blanco	1	0,66	+ 0,02%	1	0,64
Votos nulos	1	0,66	-0,60%	2	1,26

2023			Comparado con 10 N - 2019			
Candidaturas	Votos	%		Candidaturas	Votos	%
 PP	83	55,33	+ 6,62	 PP	76	48,71
 PSOE	33	22	-1,71	 PSOE	37	23,71
 VOX	28	18,66	+ 3,92	 VOX	23	14,74
 VP	2	1,33				
 SUMAR	2	1,33				
 PACMA	1	0,66	+ 0,66	 PACMA	0	0
 FO	0	0				
 RECORTES CERO	0	0				
 PUM+J	0	0	0	 PUM+J	0	0
 ESPAÑA VACIADA	0	0				
 CJ	0	0				
 FE de las JONS	0	0	0	 FE de las JONS	0	0
 GITV	0	0				
 PCTE	0	0	0	 PCTE	0	0






















2023	Comparado con 10 N - 2019			
	Votos	%	Votos	%
Participación	70	82,35 + 0,06%	79	82,29
Abstención	15	17,64 -0,06%	17	17,70
Votos válidos	67	95,71 -0,49%	76	96,20
A candidatura	66	98,50 -1,50%	76	100,00
En blanco	1	1,49 + 1,49%	0	0,00
Votos nulos	3	4,28 + 0,49%	3	3,79

2023			Comparado con 10 N - 2019			
Candidaturas	Votos	%	Candidaturas	Votos	%	
 PP	40	59,70	+ 13,65	 PP	35	46,05
 PSOE	18	26,86	+ 3,18	 PSOE	18	23,68
 VOX	5	7,46	-17,54	 VOX	19	25
 SUMAR	3	4,47				
 FO	0	0				
 RECORTES CERO	0	0				
 PUM+J	0	0	0	 PUM+J	0	0
 ESPAÑA VACIADA	0	0				
 VP	0	0				
 CJ	0	0				
 FE de las JONS	0	0	0	 FE de las JONS	0	0
 PACMA	0	0	0	 PACMA	0	0
 GITV	0	0				
 PCTE	0	0	0	 PCTE	0	0






















2023	Comparado con 10 N - 2019				
	Votos	%		Votos	%
Participación	186	75,30	+ 4,31%	164	70,99
Abstención	61	24,69	-4,31%	67	29,00
Votos válidos	185	99,46	+ 0,68%	162	98,78
A candidatura	183	98,91	+ 0,15%	160	98,76
En blanco	2	1,08	-0,15%	2	1,23
Votos nulos	1	0,53	-0,68%	2	1,21

2023			Comparado con 10 N - 2019			
Candidaturas	Votos	%		Candidaturas	Votos	%
 PP	115	62,16	+ 2,91	 PP	96	59,25
 PSOE	42	22,70	+ 1,72	 PSOE	34	20,98
 VOX	19	10,27	-0,22	 VOX	17	10,49
 SUMAR	4	2,16				
 FE de las JONS	2	1,08	+ 1,08	 FE de las JONS	0	0
 ESPAÑA VACIADA	1	0,54				
 FO	0	0				
 RECORTES CERO	0	0				
 PUM+J	0	0	0	 PUM+J	0	0
 VP	0	0				
 CJ	0	0				
 PACMA	0	0	0	 PACMA	0	0
 GITV	0	0				
 PCTE	0	0	0	 PCTE	0	0






















2023	Comparado con 10 N - 2019			
	Votos	%	Votos	%
Participación	84	88,42 + 4,79%	92	83,63
Abstención	11	11,57 -4,79%	18	16,36
Votos válidos	84	100 0%	92	100,00
A candidatura	84	100 + 3,27%	89	96,73
En blanco	0	0 -3,26%	3	3,26
Votos nulos	0	0 0%	0	0,00

2023				Comparado con 10 N - 2019		
Candidaturas	Votos	%		Candidaturas	Votos	%
 PP	44	52,38	-0,88	 PP	49	53,26
 VOX	13	15,47	-8,44	 VOX	22	23,91
 PSOE	12	14,28	+ 3,42	 PSOE	10	10,86
 ESPAÑA VACIADA	12	14,28				
 CJ	1	1,19				
 PACMA	1	1,19	+ 1,19	 PACMA	0	0
 SUMAR	1	1,19				
 FO	0	0				
 RECORTES CERO	0	0				
 PUM+J	0	0	0	 PUM+J	0	0
 VP	0	0				
 FE de las JONS	0	0	0	 FE de las JONS	0	0
 GITV	0	0				
 PCTE	0	0	0	 PCTE	0	0






















2023	Comparado con 10 N - 2019			
	Votos	%	Votos	%
Participación	55	77,46 + 13,08%	47	64,38
Abstención	16	22,53 -13,08%	26	35,61
Votos válidos	54	98,18 + 0,31%	46	97,87
A candidatura	53	98,14 + 0,32%	45	97,82
En blanco	1	1,85 -0,32%	1	2,17
Votos nulos	1	1,81 -0,31%	1	2,12

2023			Comparado con 10 N - 2019			
Candidaturas	Votos	%	Candidaturas	Votos	%	
 PP	32	59,25	+ 2,73	 PP	26	56,52
 PSOE	12	22,22	+ 0,49	 PSOE	10	21,73
 VOX	6	11,11	-4,10	 VOX	7	15,21
 SUMAR	3	5,55				
 FO	0	0				
 RECORTES CERO	0	0				
 PUM+J	0	0	0	 PUM+J	0	0
 ESPAÑA VACIADA	0	0				
 VP	0	0				
 CJ	0	0				
 FE de las JONS	0	0	0	 FE de las JONS	0	0
 PACMA	0	0	0	 PACMA	0	0
 GITV	0	0				
 PCTE	0	0	0	 PCTE	0	0






















2023	Comparado con 10 N - 2019			
	Votos	%	Votos	%
Participación	401	82,68 + 4,33%	391	78,35
Abstención	84	17,31 -4,33%	108	21,64
Votos válidos	396	98,75 + 0,55%	384	98,20
A candidatura	393	99,24 + 0,03%	381	99,21
En blanco	3	0,75 -0,03%	3	0,78
Votos nulos	5	1,24 -0,55%	7	1,79

2023			Comparado con 10 N - 2019		
Candidaturas	Votos	%	Candidaturas	Votos	%
 PSOE	176	44,44 + 4,08	 PSOE	155	40,36
 PP	149	37,62 + 0,91	 PP	141	36,71
 VOX	46	11,61 -0,62	 VOX	47	12,23
 SUMAR	11	2,77			
 VP	6	1,51			
 PUM+J	1	0,25 -0,53	 PUM+J	3	0,78
 FE de las JONS	1	0,25 + 0,25	 FE de las JONS	0	0
 PACMA	1	0,25 -0,01	 PACMA	1	0,26
 GITV	1	0,25			
 PCTE	1	0,25 + 0,25	 PCTE	0	0
 FO	0	0			
 RECORTES CERO	0	0			
 ESPAÑA VACIADA	0	0			
 CJ	0	0			






















2023	Comparado con 10 N - 2019			
	Votos	%	Votos	%
Participación	40	71,42 + 14,76%	34	56,66
Abstención	16	28,57 -14,76%	26	43,33
Votos válidos	39	97,50 -2,50%	34	100,00
A candidatura	39	100 0%	34	100,00
En blanco	0	0 0%	0	0,00
Votos nulos	1	2,50 + 2,50%	0	0,00

2023			Comparado con 10 N - 2019			
Candidaturas	Votos	%	Candidaturas	Votos	%	
 PP	19	48,71	-10,11	 PP	20	58,82
 VOX	10	25,64	+ 2,12	 VOX	8	23,52
 PSOE	6	15,38	+ 6,56	 PSOE	3	8,82
 SUMAR	3	7,69				
 FE de las JONS	1	2,56	+ 2,56	 FE de las JONS	0	0
 FO	0	0				
 RECORTES CERO	0	0				
 PUM+J	0	0	0	 PUM+J	0	0
 ESPAÑA VACIADA	0	0				
 VP	0	0				
 CJ	0	0				
 PACMA	0	0	0	 PACMA	0	0
 GITV	0	0				
 PCTE	0	0	0	 PCTE	0	0





















2023	Comparado con 10 N - 2019			
	Votos	%	Votos	%
Participación	58	84,05 -1,28%	64	85,33
Abstención	11	15,94 +1,28%	11	14,66
Votos válidos	58	100 0%	64	100,00
A candidatura	58	100 0%	64	100,00
En blanco	0	0 0%	0	0,00
Votos nulos	0	0 0%	0	0,00

2023			Comparado con 10 N - 2019			
Candidaturas	Votos	%	Candidaturas	Votos	%	
 PSOE	25	43,10	+ 0,92	 PSOE	27	42,18
 PP	21	36,20	+ 6,52	 PP	19	29,68
 SUMAR	8	13,79				
 VOX	4	6,89	-2,48	 VOX	6	9,37
 FO	0	0				
 RECORTES CERO	0	0				
 PUM+J	0	0	0	 PUM+J	0	0
 ESPAÑA VACIADA	0	0				
 VP	0	0				
 CJ	0	0				
 FE de las JONS	0	0	0	 FE de las JONS	0	0
 PACMA	0	0	0	 PACMA	0	0
 GITV	0	0				
 PCTE	0	0	0	 PCTE	0	0






















2023	Comparado con 10 N - 2019			
	Votos	%	Votos	%
Participación	35	89,74 + 10,26%	31	79,48
Abstención	4	10,25 -10,26%	8	20,51
Votos válidos	35	100 0%	31	100,00
A candidatura	35	100 0%	31	100,00
En blanco	0	0 0%	0	0,00
Votos nulos	0	0 0%	0	0,00

2023			Comparado con 10 N - 2019			
Candidaturas	Votos	%	Candidaturas	Votos	%	
 PP	19	54,28	+ 2,67	 PP	16	51,61
 PSOE	10	28,57	+ 5,99	 PSOE	7	22,58
 VOX	5	14,28	+ 7,83	 VOX	2	6,45
 SUMAR	1	2,85				
 FO	0	0				
 RECORTES CERO	0	0				
 PUM+J	0	0	0	 PUM+J	0	0
 ESPAÑA VACIADA	0	0				
 VP	0	0				
 CJ	0	0				
 FE de las JONS	0	0	0	 FE de las JONS	0	0
 PACMA	0	0	0	 PACMA	0	0
 GITV	0	0				
 PCTE	0	0	0	 PCTE	0	0






















2023	Comparado con 10 N - 2019			
	Votos	%	Votos	%
Participación	33	97,05 + 2,05%	38	95,00
Abstención	1	2,94 -2,06%	2	5,00
Votos válidos	33	100 0%	38	100,00
A candidatura	33	100 0%	38	100,00
En blanco	0	0 0%	0	0,00
Votos nulos	0	0 0%	0	0,00

2023			Comparado con 10 N - 2019			
Candidaturas	Votos	%	Candidaturas	Votos	%	
 PP	14	42,42	-2,31	 PP	17	44,73
 PSOE	12	36,36	+ 12,68	 PSOE	9	23,68
 VOX	4	12,12	-1,03	 VOX	5	13,15
 FO	1	3,03				
 PUM+J	1	3,03	+ 3,03	 PUM+J	0	0
 GITV	1	3,03				
 RECORTES CERO	0	0				
 ESPAÑA VACIADA	0	0				
 VP	0	0				
 CJ	0	0				
 FE de las JONS	0	0	0	 FE de las JONS	0	0
 PACMA	0	0	0	 PACMA	0	0
 SUMAR	0	0				
 PCTE	0	0	0	 PCTE	0	0






















2023	Comparado con 10 N - 2019			
	Votos	%	Votos	%
Participación	127	76,04 + 9,04%	134	67,00
Abstención	40	23,95 -9,05%	66	33,00
Votos válidos	127	100 0%	134	100,00
A candidatura	126	99,21 -0,79%	134	100,00
En blanco	1	0,78 + 0,78%	0	0,00
Votos nulos	0	0 0%	0	0,00

2023				Comparado con 10 N - 2019			
Candidaturas	Votos	%		Candidaturas	Votos	%	
 PP	77	60,62	-2,06	 PP	84	62,68	
 VOX	25	19,68	+ 3,27	 VOX	22	16,41	
 PSOE	18	14,17	-1,50	 PSOE	21	15,67	
 SUMAR	4	3,14					
 VP	2	1,57					
 FO	0	0					
 RECORTES CERO	0	0					
 PUM+J	0	0	0	 PUM+J	0	0	
 ESPAÑA VACIADA	0	0					
 CJ	0	0					
 FE de las JONS	0	0	0	 FE de las JONS	0	0	
 PACMA	0	0	0	 PACMA	0	0	
 GITV	0	0					
 PCTE	0	0	0	 PCTE	0	0	






















2023	Comparado con 10 N - 2019			
	Votos	%	Votos	%
Participación	45	77,58 +12,77%	35	64,81
Abstención	13	22,41 -12,77%	19	35,18
Votos válidos	44	97,77 -2,23%	35	100,00
A candidatura	44	100 0%	35	100,00
En blanco	0	0 0%	0	0,00
Votos nulos	1	2,22 +2,22%	0	0,00

2023			Comparado con 10 N - 2019			
Candidaturas	Votos	%	Candidaturas	Votos	%	
 PP	24	54,54	+11,69	 PP	15	42,85
 PSOE	10	22,72	+2,72	 PSOE	7	20
 VOX	8	18,18	-13,24	 VOX	11	31,42
 PUM+J	1	2,27	+2,27	 PUM+J	0	0
 SUMAR	1	2,27				
 FO	0	0				
 RECORTES CERO	0	0				
 ESPAÑA VACIADA	0	0				
 VP	0	0				
 CJ	0	0				
 FE de las JONS	0	0	0	 FE de las JONS	0	0
 PACMA	0	0	0	 PACMA	0	0
 GITV	0	0				
 PCTE	0	0	0	 PCTE	0	0






















2023	Comparado con 10 N - 2019			
	Votos	%	Votos	%
Participación	766	76,06 + 3,70%	762	72,36
Abstención	241	23,93 -3,70%	291	27,63
Votos válidos	760	99,21 -0,39%	759	99,60
A candidatura	754	99,21 + 0,53%	749	98,68
En blanco	6	0,78 -0,53%	10	1,31
Votos nulos	6	0,78 + 0,39%	3	0,39

2023			Comparado con 10 N - 2019			
Candidaturas	Votos	%	Candidaturas	Votos	%	
 PP	394	51,84	+ 5,47	 PP	352	46,37
 PSOE	166	21,84	-1,48	 PSOE	177	23,32
 VOX	149	19,60	+ 1,16	 VOX	140	18,44
 SUMAR	22	2,89				
 VP	13	1,71				
 ESPAÑA VACIADA	3	0,39				
 GITV	3	0,39				
 FO	1	0,13				
 PUM+J	1	0,13	0	 PUM+J	1	0,13
 CJ	1	0,13				
 PACMA	1	0,13	-0,39	 PACMA	4	0,52
 RECORTES CERO	0	0				
 FE de las JONS	0	0	-0,13	 FE de las JONS	1	0,13
 PCTE	0	0	0	 PCTE	0	0






















2023	Comparado con 10 N - 2019			
	Votos	%	Votos	%
Participación	44.931	72,73 + 0,44%	46.117	72,29
Abstención	16.842	27,26 -0,44%	17.673	27,70
Votos válidos	44.495	99,02 + 0,15%	45.597	98,87
A candidatura	44.154	99,23 + 0,25%	45.133	98,98
En blanco	341	0,76 -0,25%	464	1,01
Votos nulos	436	0,97 -0,15%	520	1,12

2023			Comparado con 10 N - 2019			
Candidaturas	Votos	%	Candidaturas	Votos	%	
 PP	17.695	39,76	+ 5,99	 PP	15.399	33,77
 PSOE	16.617	37,34	+ 1,90	 PSOE	16.163	35,44
 VOX	5.215	11,72	-1,67	 VOX	6.107	13,39
 SUMAR	2.762	6,20				
 VP	1.307	2,93				
 PACMA	141	0,31	-0,37	 PACMA	313	0,68
 GITV	115	0,25				
 ESPAÑA VACIADA	93	0,20				
 FO	57	0,12				
 PUM+J	52	0,11	-0,16	 PUM+J	126	0,27
 PCTE	35	0,07	-0,04	 PCTE	51	0,11
 RECORTES CERO	27	0,06				
 FE de las JONS	22	0,04	-0,02	 FE de las JONS	28	0,06
 CJ	16	0,03				






















2023	Comparado con 10 N - 2019				
	Votos	%		Votos	%
Participación	139	79,42	-0,79%	150	80,21
Abstención	36	20,57	+0,79%	37	19,78
Votos válidos	139	100	0%	150	100,00
A candidatura	139	100	+2%	147	98,00
En blanco	0	0	-2%	3	2,00
Votos nulos	0	0	0%	0	0,00

2023				Comparado con 10 N - 2019		
Candidaturas	Votos	%		Candidaturas	Votos	%
 PP	78	56,11	+8,78	 PP	71	47,33
 VOX	36	25,89	-4,11	 VOX	45	30
 PSOE	21	15,10	+5,77	 PSOE	14	9,33
 SUMAR	3	2,15				
 VP	1	0,71				
 FO	0	0				
 RECORTES CERO	0	0				
 PUM+J	0	0	0	 PUM+J	0	0
 ESPAÑA VACIADA	0	0				
 CJ	0	0				
 FE de las JONS	0	0	0	 FE de las JONS	0	0
 PACMA	0	0	-0,66	 PACMA	1	0,66
 GITV	0	0				
 PCTE	0	0	0	 PCTE	0	0






















2023	Comparado con 10 N - 2019			
	Votos	%	Votos	%
Participación	59	81,94 + 14,48%	56	67,46
Abstención	13	18,05 -14,48%	27	32,53
Votos válidos	59	100 0%	56	100,00
A candidatura	58	98,30 -1,70%	56	100,00
En blanco	1	1,69 + 1,69%	0	0,00
Votos nulos	0	0 0%	0	0,00

2023			Comparado con 10 N - 2019			
Candidaturas	Votos	%	Candidaturas	Votos	%	
 PP	24	40,67	+ 10,32	 PP	17	30,35
 PSOE	17	28,81	-3,33	 PSOE	18	32,14
 VOX	11	18,64	-4,57	 VOX	13	23,21
 SUMAR	3	5,08				
 VP	2	3,38				
 PACMA	1	1,69	+ 1,69	 PACMA	0	0
 FO	0	0				
 RECORTES CERO	0	0				
 PUM+J	0	0	0	 PUM+J	0	0
 ESPAÑA VACIADA	0	0				
 CJ	0	0				
 FE de las JONS	0	0	0	 FE de las JONS	0	0
 GITV	0	0				
 PCTE	0	0	0	 PCTE	0	0






















2023	Comparado con 10 N - 2019			
	Votos	%	Votos	%
Participación	1.290	81,74 + 3,78%	1.274	77,96
Abstención	288	18,25 -3,78%	360	22,03
Votos válidos	1.268	98,29 -0,45%	1.258	98,74
A candidatura	1.261	99,44 -0,24%	1.254	99,68
En blanco	7	0,55 + 0,24%	4	0,31
Votos nulos	22	1,70 + 0,45%	16	1,25

2023			Comparado con 10 N - 2019			
Candidaturas	Votos	%	Candidaturas	Votos	%	
 PP	583	45,97	+ 1,94	 PP	554	44,03
 PSOE	426	33,59	+ 2,20	 PSOE	395	31,39
 VOX	161	12,69	-1,30	 VOX	176	13,99
 SUMAR	70	5,52				
 VP	10	0,78				
 ESPAÑA VACIADA	5	0,39				
 FO	2	0,15				
 GITV	2	0,15				
 FE de las JONS	1	0,07	+ 0,07	 FE de las JONS	0	0
 PCTE	1	0,07	+ 0,07	 PCTE	0	0
 RECORTES CERO	0	0				
 PUM+J	0	0	-0,07	 PUM+J	1	0,07
 CJ	0	0				
 PACMA	0	0	-0,07	 PACMA	1	0,07






















2023	Comparado con 10 N - 2019			
	Votos	%	Votos	%
Participación	45	83,33 + 8,33%	45	75,00
Abstención	9	16,66 - 8,34%	15	25,00
Votos válidos	45	100 0%	45	100,00
A candidatura	44	97,77 - 2,23%	45	100,00
En blanco	1	2,22 + 2,22%	0	0,00
Votos nulos	0	0 0%	0	0,00

2023			Comparado con 10 N - 2019		
Candidaturas	Votos	%	Candidaturas	Votos	%
 PP	20	44,44 + 2,22	 PP	19	42,22
 PSOE	12	26,66 - 2,22	 PSOE	13	28,88
 VOX	11	24,44 + 8,89	 VOX	7	15,55
 VP	1	2,22			
 FO	0	0			
 RECORTES CERO	0	0			
 PUM+J	0	0 0	 PUM+J	0	0
 ESPAÑA VACIADA	0	0			
 CJ	0	0			
 FE de las JONS	0	0 0	 FE de las JONS	0	0
 PACMA	0	0 0	 PACMA	0	0
 SUMAR	0	0			
 GITV	0	0			
 PCTE	0	0 0	 PCTE	0	0






















2023	Comparado con 10 N - 2019			
	Votos	%	Votos	%
Participación	58	80,55 + 4,36%	80	76,19
Abstención	14	19,44 - 4,36%	25	23,80
Votos válidos	58	100 0%	80	100,00
A candidatura	58	100 + 2,50%	78	97,50
En blanco	0	0 - 2,50%	2	2,50
Votos nulos	0	0 0%	0	0,00

2023				Comparado con 10 N - 2019		
Candidaturas	Votos	%		Candidaturas	Votos	%
 PP	32	55,17	+ 10,17	 PP	36	45
 PSOE	10	17,24	- 2,76	 PSOE	16	20
 VOX	6	10,34	- 9,66	 VOX	16	20
 SUMAR	4	6,89				
 ESPAÑA VACIADA	2	3,44				
 VP	2	3,44				
 FO	1	1,72				
 GITV	1	1,72				
 RECORTES CERO	0	0				
 PUM+J	0	0	0	 PUM+J	0	0
 CJ	0	0				
 FE de las JONS	0	0	- 1,25	 FE de las JONS	1	1,25
 PACMA	0	0	0	 PACMA	0	0
 PCTE	0	0	0	 PCTE	0	0






















2023	Comparado con 10 N - 2019			
	Votos	%	Votos	%
Participación	202	85,23 +13,86%	177	71,37
Abstención	35	14,76 -13,86%	71	28,62
Votos válidos	200	99 -0,43%	176	99,43
A candidatura	196	98 -0,29%	173	98,29
En blanco	4	2 +0,30%	3	1,70
Votos nulos	2	0,99 +0,43%	1	0,56

2023			Comparado con 10 N - 2019			
Candidaturas	Votos	%	Candidaturas	Votos	%	
 PP	119	59,50	+9,50	 PP	88	50
 PSOE	40	20	+0,69	 PSOE	34	19,31
 VOX	29	14,49	-8,23	 VOX	40	22,72
 SUMAR	5	2,50				
 GITV	2	1				
 ESPAÑA VACIADA	1	0,50				
 FO	0	0				
 RECORTES CERO	0	0				
 PUM+J	0	0	-0,56	 PUM+J	1	0,56
 VP	0	0				
 CJ	0	0				
 FE de las JONS	0	0	0	 FE de las JONS	0	0
 PACMA	0	0	0	 PACMA	0	0
 PCTE	0	0	0	 PCTE	0	0






















2023	Comparado con 10 N - 2019			
	Votos	%	Votos	%
Participación	78	71,55 -5,95%	62	77,50
Abstención	31	28,44 + 5,94%	18	22,50
Votos válidos	78	100 0%	62	100,00
A candidatura	77	98,71 -1,29%	62	100,00
En blanco	1	1,28 + 1,28%	0	0,00
Votos nulos	0	0 0%	0	0,00

2023			Comparado con 10 N - 2019			
Candidaturas	Votos	%	Candidaturas	Votos	%	
 PP	44	56,41	+ 4,80	 PP	32	51,61
 PSOE	20	25,64	+ 4,68	 PSOE	13	20,96
 VOX	9	11,53	-9,43	 VOX	13	20,96
 SUMAR	4	5,12				
 FO	0	0				
 RECORTES CERO	0	0				
 PUM+J	0	0	0	 PUM+J	0	0
 ESPAÑA VACIADA	0	0				
 VP	0	0				
 CJ	0	0				
 FE de las JONS	0	0	0	 FE de las JONS	0	0
 PACMA	0	0	0	 PACMA	0	0
 GITV	0	0				
 PCTE	0	0	0	 PCTE	0	0






















2023	Comparado con 10 N - 2019				
	Votos	%		Votos	%
Participación	146	78,91	-0,06%	154	78,97
Abstención	39	21,08	+0,06%	41	21,02
Votos válidos	145	99,31	-0,04%	153	99,35
A candidatura	144	99,31	+2,58%	148	96,73
En blanco	1	0,68	-2,58%	5	3,26
Votos nulos	1	0,68	+0,04%	1	0,64

2023			Comparado con 10 N - 2019			
Candidaturas	Votos	%		Candidaturas	Votos	%
 PP	52	35,86	-4	 PP	61	39,86
 PSOE	51	35,17	-0,77	 PSOE	55	35,94
 VOX	28	19,31	+8,86	 VOX	16	10,45
 SUMAR	8	5,51				
 ESPAÑA VACIADA	2	1,37				
 VP	2	1,37				
 RECORTES CERO	1	0,68				
 FO	0	0				
 PUM+J	0	0	-0,65	 PUM+J	1	0,65
 CJ	0	0				
 FE de las JONS	0	0	0	 FE de las JONS	0	0
 PACMA	0	0	0	 PACMA	0	0
 GITV	0	0				
 PCTE	0	0	0	 PCTE	0	0






















2023	Comparado con 10 N - 2019			
	Votos	%	Votos	%
Participación	121	79,60 + 9,37%	118	70,23
Abstención	31	20,39 -9,37%	50	29,76
Votos válidos	120	99,17 -0,83%	118	100,00
A candidatura	115	95,83 -3,32%	117	99,15
En blanco	5	4,16 + 3,32%	1	0,84
Votos nulos	1	0,82 + 0,82%	0	0,00

2023			Comparado con 10 N - 2019			
Candidaturas	Votos	%	Candidaturas	Votos	%	
 PP	67	55,83	+ 2,45	 PP	63	53,38
 PSOE	24	20	+ 1,36	 PSOE	22	18,64
 VOX	18	15	-2,79	 VOX	21	17,79
 SUMAR	3	2,50				
 GITV	2	1,66				
 VP	1	0,83				
 FO	0	0				
 RECORTES CERO	0	0				
 PUM+J	0	0	0	 PUM+J	0	0
 ESPAÑA VACIADA	0	0				
 CJ	0	0				
 FE de las JONS	0	0	0	 FE de las JONS	0	0
 PACMA	0	0	-0,84	 PACMA	1	0,84
 PCTE	0	0	0	 PCTE	0	0






















2023	Comparado con 10 N - 2019			
	Votos	%	Votos	%
Participación	38	90,47 + 8,33%	46	82,14
Abstención	4	9,52 -8,33%	10	17,85
Votos válidos	38	100 0%	46	100,00
A candidatura	38	100 0%	46	100,00
En blanco	0	0 0%	0	0,00
Votos nulos	0	0 0%	0	0,00

2023			Comparado con 10 N - 2019		
Candidaturas	Votos	%	Candidaturas	Votos	%
 PP	34	89,47 + 13,39	 PP	35	76,08
 VOX	4	10,52 -6,87	 VOX	8	17,39
 FO	0	0			
 PSOE	0	0 -4,34	 PSOE	2	4,34
 RECORTES CERO	0	0			
 PUM+J	0	0 0	 PUM+J	0	0
 ESPAÑA VACIADA	0	0			
 VP	0	0			
 CJ	0	0			
 FE de las JONS	0	0 0	 FE de las JONS	0	0
 PACMA	0	0 0	 PACMA	0	0
 SUMAR	0	0			
 GITV	0	0			
 PCTE	0	0 0	 PCTE	0	0






















2023	Comparado con 10 N - 2019			
	Votos	%	Votos	%
Participación	76	69,72 + 0,86%	73	68,86
Abstención	33	30,27 -0,86%	33	31,13
Votos válidos	76	100 + 1,37%	72	98,63
A candidatura	73	96,05 -3,95%	72	100,00
En blanco	3	3,94 + 3,94%	0	0,00
Votos nulos	0	0 -1,36%	1	1,36

2023			Comparado con 10 N - 2019			
Candidaturas	Votos	%	Candidaturas	Votos	%	
 PP	32	42,10	+ 7,38	 PP	25	34,72
 PSOE	26	34,21	+ 14,77	 PSOE	14	19,44
 VOX	10	13,15	-9,07	 VOX	16	22,22
 SUMAR	3	3,94				
 ESPAÑA VACIADA	1	1,31				
 VP	1	1,31				
 FO	0	0				
 RECORTES CERO	0	0				
 PUM+J	0	0	0	 PUM+J	0	0
 CJ	0	0				
 FE de las JONS	0	0	0	 FE de las JONS	0	0
 PACMA	0	0	0	 PACMA	0	0
 GITV	0	0				
 PCTE	0	0	0	 PCTE	0	0






















2023	Comparado con 10 N - 2019			
	Votos	%	Votos	%
Participación	79	84,04 + 9,79%	75	74,25
Abstención	15	15,95 -9,79%	26	25,74
Votos válidos	78	98,73 + 1,40%	73	97,33
A candidatura	78	100 0%	73	100,00
En blanco	0	0 0%	0	0,00
Votos nulos	1	1,26 -1,40%	2	2,66

2023			Comparado con 10 N - 2019			
Candidaturas	Votos	%	Candidaturas	Votos	%	
 PP	44	56,41	-5,23	 PP	45	61,64
 PSOE	16	20,51	+ 8,19	 PSOE	9	12,32
 VOX	14	17,94	+ 2,88	 VOX	11	15,06
 SUMAR	2	2,56				
 ESPAÑA VACIADA	1	1,28				
 PCTE	1	1,28	+ 1,28	 PCTE	0	0
 FO	0	0				
 RECORTES CERO	0	0				
 PUM+J	0	0	0	 PUM+J	0	0
 VP	0	0				
 CJ	0	0				
 FE de las JONS	0	0	-1,36	 FE de las JONS	1	1,36
 PACMA	0	0	-1,36	 PACMA	1	1,36
 GITV	0	0				






















2023	Comparado con 10 N - 2019			
	Votos	%	Votos	%
Participación	34	79,06 + 22,25%	25	56,81
Abstención	9	20,93 -22,25%	19	43,18
Votos válidos	34	100 0%	25	100,00
A candidatura	33	97,05 -2,95%	25	100,00
En blanco	1	2,94 + 2,94%	0	0,00
Votos nulos	0	0 0%	0	0,00

2023			Comparado con 10 N - 2019			
Candidaturas	Votos	%	Candidaturas	Votos	%	
 PSOE	15	44,11	+ 12,11	 PSOE	8	32
 PP	13	38,23	-13,77	 PP	13	52
 SUMAR	2	5,88				
 VOX	2	5,88	-6,12	 VOX	3	12
 ESPAÑA VACIADA	1	2,94				
 FO	0	0				
 RECORTES CERO	0	0				
 PUM+J	0	0	-4	 PUM+J	1	4
 VP	0	0				
 CJ	0	0				
 FE de las JONS	0	0	0	 FE de las JONS	0	0
 PACMA	0	0	0	 PACMA	0	0
 GITV	0	0				
 PCTE	0	0	0	 PCTE	0	0






















2023	Comparado con 10 N - 2019			
	Votos	%	Votos	%
Participación	298	74,68 + 7,60%	267	67,08
Abstención	101	25,31 - 7,60%	131	32,91
Votos válidos	294	98,65 - 0,22%	264	98,87
A candidatura	290	98,63 + 0,15%	260	98,48
En blanco	4	1,36 - 0,15%	4	1,51
Votos nulos	4	1,34 + 0,22%	3	1,12

2023				Comparado con 10 N - 2019		
Candidaturas	Votos	%		Candidaturas	Votos	%
 PP	132	44,89	+ 4,36	 PP	107	40,53
 PSOE	84	28,57	+ 4,71	 PSOE	63	23,86
 VOX	59	20,06	- 1,15	 VOX	56	21,21
 SUMAR	11	3,74				
 PCTE	2	0,68	+ 0,68	 PCTE	0	0
 ESPAÑA VACIADA	1	0,34				
 VP	1	0,34				
 FO	0	0				
 RECORTES CERO	0	0				
 PUM+J	0	0	0	 PUM+J	0	0
 CJ	0	0				
 FE de las JONS	0	0	0	 FE de las JONS	0	0
 PACMA	0	0	- 1,13	 PACMA	3	1,13
 GITV	0	0				






















2023	Comparado con 10 N - 2019			
	Votos	%	Votos	%
Participación	111	73,50 + 11,27%	89	62,23
Abstención	40	26,49 -11,27%	54	37,76
Votos válidos	109	98,19 -1,81%	89	100,00
A candidatura	109	100 + 1,13%	88	98,87
En blanco	0	0 -1,12%	1	1,12
Votos nulos	2	1,80 + 1,80%	0	0,00

2023			Comparado con 10 N - 2019			
Candidaturas	Votos	%	Candidaturas	Votos	%	
 PP	57	52,29	+ 8,47	 PP	39	43,82
 PSOE	18	16,51	-18,32	 PSOE	31	34,83
 GITV	16	14,67				
 VOX	13	11,92	+ 1,81	 VOX	9	10,11
 SUMAR	4	3,66				
 FE de las JONS	1	0,91	+ 0,91	 FE de las JONS	0	0
 FO	0	0				
 RECORTES CERO	0	0				
 PUM+J	0	0	0	 PUM+J	0	0
 ESPAÑA VACIADA	0	0				
 VP	0	0				
 CJ	0	0				
 PACMA	0	0	0	 PACMA	0	0
 PCTE	0	0	0	 PCTE	0	0






















2023	Comparado con 10 N - 2019			
	Votos	%	Votos	%
Participación	16	84,21 +5,05%	19	79,16
Abstención	3	15,78 -5,05%	5	20,83
Votos válidos	15	93,75 -6,25%	19	100,00
A candidatura	12	80 -9,47%	17	89,47
En blanco	3	20 +9,48%	2	10,52
Votos nulos	1	6,25 +6,25%	0	0,00

2023			Comparado con 10 N - 2019		
Candidaturas	Votos	%	Candidaturas	Votos	%
 PSOE	9	60 +12,64	 PSOE	9	47,36
 PP	3	20 -16,84	 PP	7	36,84
 FO	0	0			
 RECORTES CERO	0	0			
 PUM+J	0	0	 PUM+J	0	0
 ESPAÑA VACIADA	0	0			
 VP	0	0			
 CJ	0	0			
 FE de las JONS	0	0	 FE de las JONS	0	0
 PACMA	0	0	 PACMA	0	0
 SUMAR	0	0			
 GITV	0	0			
 PCTE	0	0	 PCTE	0	0
 VOX	0	0 -5,26	 VOX	1	5,26





















2023	Comparado con 10 N - 2019			
	Votos	%	Votos	%
Participación	122	82,43 +9,31%	117	73,12
Abstención	26	17,56 -9,31%	43	26,87
Votos válidos	118	96,72 -1,57%	115	98,29
A candidatura	116	98,30 +0,04%	113	98,26
En blanco	2	1,69 -0,04%	2	1,73
Votos nulos	4	3,27 +1,57%	2	1,70

2023			Comparado con 10 N - 2019			
Candidaturas	Votos	%	Candidaturas	Votos	%	
 PP	45	38,13	-2,73	 PP	47	40,86
 PSOE	40	33,89	+6,94	 PSOE	31	26,95
 VOX	22	18,64	+0,38	 VOX	21	18,26
 SUMAR	5	4,23				
 ESPAÑA VACIADA	2	1,69				
 PACMA	2	1,69	+0,83	 PACMA	1	0,86
 FO	0	0				
 RECORTES CERO	0	0				
 PUM+J	0	0	0	 PUM+J	0	0
 VP	0	0				
 CJ	0	0				
 FE de las JONS	0	0	0	 FE de las JONS	0	0
 GITV	0	0				
 PCTE	0	0	0	 PCTE	0	0






















2023	Comparado con 10 N - 2019			
	Votos	%	Votos	%
Participación	146	87,95 +3,30%	149	84,65
Abstención	20	12,04 -3,30%	27	15,34
Votos válidos	146	100 +2,02%	146	97,98
A candidatura	145	99,31 -0,69%	146	100,00
En blanco	1	0,68 +0,68%	0	0,00
Votos nulos	0	0 -2,01%	3	2,01

2023			Comparado con 10 N - 2019			
Candidaturas	Votos	%	Candidaturas	Votos	%	
 PP	71	48,63	+6,17	 PP	62	42,46
 PSOE	49	33,56	+3,43	 PSOE	44	30,13
 VOX	17	11,64	-6,85	 VOX	27	18,49
 SUMAR	6	4,10				
 FE de las JONS	2	1,36	0	 FE de las JONS	2	1,36
 FO	0	0				
 RECORTES CERO	0	0				
 PUM+J	0	0	0	 PUM+J	0	0
 ESPAÑA VACIADA	0	0				
 VP	0	0				
 CJ	0	0				
 PACMA	0	0	0	 PACMA	0	0
 GITV	0	0				
 PCTE	0	0	0	 PCTE	0	0






















2023	Comparado con 10 N - 2019			
	Votos	%	Votos	%
Participación	132	82,50 + 11,08%	115	71,42
Abstención	28	17,50 -11,07%	46	28,57
Votos válidos	128	96,96 -0,43%	112	97,39
A candidatura	124	96,87 -1,34%	110	98,21
En blanco	4	3,12 + 1,34%	2	1,78
Votos nulos	4	3,03 + 0,43%	3	2,60

2023			Comparado con 10 N - 2019			
Candidaturas	Votos	%	Candidaturas	Votos	%	
 PP	67	52,34	+ 3,24	 PP	55	49,10
 PSOE	32	25	0	 PSOE	28	25
 VOX	16	12,50	-4,46	 VOX	19	16,96
 SUMAR	5	3,90				
 FO	1	0,78				
 PUM+J	1	0,78	+ 0,78	 PUM+J	0	0
 ESPAÑA VACIADA	1	0,78				
 VP	1	0,78				
 RECORTES CERO	0	0				
 CJ	0	0				
 FE de las JONS	0	0	0	 FE de las JONS	0	0
 PACMA	0	0	0	 PACMA	0	0
 GITV	0	0				
 PCTE	0	0	0	 PCTE	0	0






















2023	Comparado con 10 N - 2019			
	Votos	%	Votos	%
Participación	44	86,27 +5,14%	43	81,13
Abstención	7	13,72 -5,14%	10	18,86
Votos válidos	43	97,72 -2,28%	43	100,00
A candidatura	43	100 0%	43	100,00
En blanco	0	0 0%	0	0,00
Votos nulos	1	2,27 +2,27%	0	0,00

2023			Comparado con 10 N - 2019			
Candidaturas	Votos	%	Candidaturas	Votos	%	
 PSOE	15	34,88	-2,32	 PSOE	16	37,20
 PP	15	34,88	-9,30	 PP	19	44,18
 VOX	8	18,60	+9,30	 VOX	4	9,30
 VP	2	4,65				
 GITV	2	4,65				
 SUMAR	1	2,32				
 FO	0	0				
 RECORTES CERO	0	0				
 PUM+J	0	0	0	 PUM+J	0	0
 ESPAÑA VACIADA	0	0				
 CJ	0	0				
 FE de las JONS	0	0	0	 FE de las JONS	0	0
 PACMA	0	0	0	 PACMA	0	0
 PCTE	0	0	0	 PCTE	0	0






















2023	Comparado con 10 N - 2019				
	Votos	%		Votos	%
Participación	124	72,09	-1,08%	120	73,17
Abstención	48	27,90	+1,08%	44	26,82
Votos válidos	124	100	0%	120	100,00
A candidatura	123	99,19	+0,03%	119	99,16
En blanco	1	0,80	-0,03%	1	0,83
Votos nulos	0	0	0%	0	0,00

2023			Comparado con 10 N - 2019			
Candidaturas	Votos	%		Candidaturas	Votos	%
 PP	66	53,22	+3,22	 PP	60	50
 VOX	27	21,77	-4,06	 VOX	31	25,83
 PSOE	24	19,35	+6,85	 PSOE	15	12,50
 SUMAR	4	3,22				
 ESPAÑA VACIADA	1	0,80				
 PACMA	1	0,80	+0,80	 PACMA	0	0
 FO	0	0				
 RECORTES CERO	0	0				
 PUM+J	0	0	0	 PUM+J	0	0
 VP	0	0				
 CJ	0	0				
 FE de las JONS	0	0	0	 FE de las JONS	0	0
 GITV	0	0				
 PCTE	0	0	0	 PCTE	0	0






















2023	Comparado con 10 N - 2019				
	Votos	%		Votos	%
Participación	24	85,71	-1,24%	20	86,95
Abstención	4	14,28	+1,24%	3	13,04
Votos válidos	24	100	0%	20	100,00
A candidatura	24	100	0%	20	100,00
En blanco	0	0	0%	0	0,00
Votos nulos	0	0	0%	0	0,00

2023				Comparado con 10 N - 2019		
Candidaturas	Votos	%		Candidaturas	Votos	%
 PSOE	11	45,83	+25,83	 PSOE	4	20
 PP	8	33,33	-6,67	 PP	8	40
 ESPAÑA VACIADA	2	8,33				
 VOX	2	8,33	-16,67	 VOX	5	25
 FO	1	4,16				
 RECORTES CERO	0	0				
 PUM+J	0	0	0	 PUM+J	0	0
 VP	0	0				
 CJ	0	0				
 FE de las JONS	0	0	0	 FE de las JONS	0	0
 PACMA	0	0	0	 PACMA	0	0
 SUMAR	0	0				
 GITV	0	0				
 PCTE	0	0	0	 PCTE	0	0






















2023	Comparado con 10 N - 2019			
	Votos	%	Votos	%
Participación	96	67,13 + 0,92%	98	66,21
Abstención	47	32,86 -0,92%	50	33,78
Votos válidos	95	98,95 + 1%	96	97,95
A candidatura	95	100 + 1,05%	95	98,95
En blanco	0	0 -1,04%	1	1,04
Votos nulos	1	1,04 -1%	2	2,04

2023			Comparado con 10 N - 2019			
Candidaturas	Votos	%	Candidaturas	Votos	%	
 PP	55	57,89	+ 1,64	 PP	54	56,25
 PSOE	23	24,21	-3,91	 PSOE	27	28,12
 VOX	14	14,73	+ 6,40	 VOX	8	8,33
 SUMAR	2	2,10				
 PUM+J	1	1,05	+ 1,05	 PUM+J	0	0
 FO	0	0				
 RECORTES CERO	0	0				
 ESPAÑA VACIADA	0	0				
 VP	0	0				
 CJ	0	0				
 FE de las JONS	0	0	0	 FE de las JONS	0	0
 PACMA	0	0	-1,04	 PACMA	1	1,04
 GITV	0	0				
 PCTE	0	0	0	 PCTE	0	0






















2023	Comparado con 10 N - 2019			
	Votos	%	Votos	%
Participación	98	87,50 +7,67%	99	79,83
Abstención	14	12,50 -7,66%	25	20,16
Votos válidos	96	97,95 +3,01%	94	94,94
A candidatura	96	100 0%	94	100,00
En blanco	0	0 0%	0	0,00
Votos nulos	2	2,04 -3,01%	5	5,05

2023			Comparado con 10 N - 2019		
Candidaturas	Votos	%	Candidaturas	Votos	%
 PP	54	56,25 +12,64	 PP	41	43,61
 PSOE	27	28,12 -6,98	 PSOE	33	35,10
 VOX	7	7,29 -3,34	 VOX	10	10,63
 SUMAR	4	4,16			
 ESPAÑA VACIADA	2	2,08			
 VP	2	2,08			
 FO	0	0			
 RECORTES CERO	0	0			
 PUM+J	0	0	 PUM+J	0	0
 CJ	0	0			
 FE de las JONS	0	0	 FE de las JONS	0	0
 PACMA	0	0	 PACMA	0	0
 GITV	0	0			
 PCTE	0	0	 PCTE	0	0






















2023	Comparado con 10 N - 2019			
	Votos	%	Votos	%
Participación	55	72,36 +10,03%	48	62,33
Abstención	21	27,63 -10,03%	29	37,66
Votos válidos	55	100 0%	48	100,00
A candidatura	55	100 +2,09%	47	97,91
En blanco	0	0 -2,08%	1	2,08
Votos nulos	0	0 0%	0	0,00

2023				Comparado con 10 N - 2019		
Candidaturas	Votos	%		Candidaturas	Votos	%
 PP	34	61,81	+11,81	 PP	24	50
 VOX	9	16,36	+3,86	 VOX	6	12,50
 PSOE	8	14,54	-4,21	 PSOE	9	18,75
 SUMAR	3	5,45				
 VP	1	1,81				
 FO	0	0				
 RECORTES CERO	0	0				
 PUM+J	0	0	0	 PUM+J	0	0
 ESPAÑA VACIADA	0	0				
 CJ	0	0				
 FE de las JONS	0	0	0	 FE de las JONS	0	0
 PACMA	0	0	0	 PACMA	0	0
 GITV	0	0				
 PCTE	0	0	0	 PCTE	0	0






















2023	Comparado con 10 N - 2019			
	Votos	%	Votos	%
Participación	104	81,25 +3,39%	95	77,86
Abstención	24	18,75 -3,38%	27	22,13
Votos válidos	104	100 0%	95	100,00
A candidatura	104	100 0%	95	100,00
En blanco	0	0 0%	0	0,00
Votos nulos	0	0 0%	0	0,00

2023				Comparado con 10 N - 2019		
Candidaturas	Votos	%		Candidaturas	Votos	%
 PSOE	49	47,11	-5,52	 PSOE	50	52,63
 PP	42	40,38	+7,75	 PP	31	32,63
 VOX	8	7,69	+0,33	 VOX	7	7,36
 SUMAR	4	3,84				
 ESPAÑA VACIADA	1	0,96				
 FO	0	0				
 RECORTES CERO	0	0				
 PUM+J	0	0	0	 PUM+J	0	0
 VP	0	0				
 CJ	0	0				
 FE de las JONS	0	0	0	 FE de las JONS	0	0
 PACMA	0	0	0	 PACMA	0	0
 GITV	0	0				
 PCTE	0	0	0	 PCTE	0	0






















2023	Comparado con 10 N - 2019			
	Votos	%	Votos	%
Participación	41	77,35 -5%	42	82,35
Abstención	12	22,64 + 5%	9	17,64
Votos válidos	40	97,56 -2,44%	42	100,00
A candidatura	39	97,50 -2,50%	42	100,00
En blanco	1	2,50 + 2,50%	0	0,00
Votos nulos	1	2,43 + 2,43%	0	0,00

2023			Comparado con 10 N - 2019			
Candidaturas	Votos	%	Candidaturas	Votos	%	
 PP	27	67,50	-6,30	 PP	31	73,80
 VOX	6	15	+ 5,48	 VOX	4	9,52
 PSOE	3	7,50	-2,02	 PSOE	4	9,52
 VP	2	5				
 SUMAR	1	2,50				
 FO	0	0				
 RECORTES CERO	0	0				
 PUM+J	0	0	-2,38	 PUM+J	1	2,38
 ESPAÑA VACIADA	0	0				
 CJ	0	0				
 FE de las JONS	0	0	0	 FE de las JONS	0	0
 PACMA	0	0	0	 PACMA	0	0
 GITV	0	0				
 PCTE	0	0	0	 PCTE	0	0






















2023	Comparado con 10 N - 2019			
	Votos	%	Votos	%
Participación	1.782	77,71 + 5,59%	1.697	72,12
Abstención	511	22,28 -5,59%	656	27,87
Votos válidos	1.754	98,42 + 0,07%	1.669	98,35
A candidatura	1.742	99,31 + 0,39%	1.651	98,92
En blanco	12	0,68 -0,39%	18	1,07
Votos nulos	28	1,57 -0,07%	28	1,64

2023				Comparado con 10 N - 2019		
Candidaturas	Votos	%		Candidaturas	Votos	%
 PP	796	45,38	+ 8,42	 PP	617	36,96
 PSOE	599	34,15	+ 3,30	 PSOE	515	30,85
 VOX	244	13,91	-4,54	 VOX	308	18,45
 SUMAR	75	4,27				
 VP	13	0,74				
 GITV	5	0,28				
 ESPAÑA VACIADA	3	0,17				
 PUM+J	2	0,11	0	 PUM+J	2	0,11
 PACMA	2	0,11	-0,24	 PACMA	6	0,35
 PCTE	2	0,11	+ 0,06	 PCTE	1	0,05
 FE de las JONS	1	0,05	+ 0,05	 FE de las JONS	0	0
 FO	0	0				
 RECORTES CERO	0	0				
 CJ	0	0				






















2023	Comparado con 10 N - 2019			
	Votos	%	Votos	%
Participación	195	68,66 + 8,59%	170	60,07
Abstención	89	31,33 -8,59%	113	39,92
Votos válidos	195	100 + 1,77%	167	98,23
A candidatura	193	98,97 -1,03%	167	100,00
En blanco	2	1,02 + 1,02%	0	0,00
Votos nulos	0	0 -1,76%	3	1,76

2023			Comparado con 10 N - 2019			
Candidaturas	Votos	%	Candidaturas	Votos	%	
 PSOE	80	41,02	-5,68	 PSOE	78	46,70
 PP	64	32,82	+ 8,87	 PP	40	23,95
 VOX	26	13,33	+ 1,96	 VOX	19	11,37
 SUMAR	15	7,69				
 FO	2	1,02				
 ESPAÑA VACIADA	2	1,02				
 RECORTES CERO	1	0,51				
 VP	1	0,51				
 PACMA	1	0,51	-2,48	 PACMA	5	2,99
 GITV	1	0,51				
 PUM+J	0	0	-0,59	 PUM+J	1	0,59
 CJ	0	0				
 FE de las JONS	0	0	0	 FE de las JONS	0	0
 PCTE	0	0	0	 PCTE	0	0






















2023	Comparado con 10 N - 2019			
	Votos	%	Votos	%
Participación	246	67,21 + 8,28%	221	58,93
Abstención	120	32,78 - 8,28%	154	41,06
Votos válidos	241	97,96 + 1,13%	214	96,83
A candidatura	238	98,75 + 0,62%	210	98,13
En blanco	3	1,24 - 0,62%	4	1,86
Votos nulos	5	2,03 - 1,13%	7	3,16

2023				Comparado con 10 N - 2019		
Candidaturas	Votos	%		Candidaturas	Votos	%
 PSOE	124	51,45	+ 10,80	 PSOE	87	40,65
 PP	66	27,38	- 2,52	 PP	64	29,90
 SUMAR	24	9,95				
 VP	10	4,14				
 VOX	10	4,14	- 2,86	 VOX	15	7
 GITV	2	0,82				
 RECORTES CERO	1	0,41				
 ESPAÑA VACIADA	1	0,41				
 FO	0	0				
 PUM+J	0	0	0	 PUM+J	0	0
 CJ	0	0				
 FE de las JONS	0	0	0	 FE de las JONS	0	0
 PACMA	0	0	- 0,46	 PACMA	1	0,46
 PCTE	0	0	0	 PCTE	0	0






















2023	Comparado con 10 N - 2019			
	Votos	%	Votos	%
Participación	111	86,71 + 6,26%	107	80,45
Abstención	17	13,28 -6,26%	26	19,54
Votos válidos	111	100 + 0,94%	106	99,06
A candidatura	110	99,09 -0,91%	106	100,00
En blanco	1	0,90 + 0,90%	0	0,00
Votos nulos	0	0 -0,93%	1	0,93

2023			Comparado con 10 N - 2019			
Candidaturas	Votos	%	Candidaturas	Votos	%	
 PSOE	52	46,84	-3,16	 PSOE	53	50
 PP	28	25,22	+ 2,58	 PP	24	22,64
 VOX	17	15,31	+ 7,77	 VOX	8	7,54
 SUMAR	10	9				
 PACMA	2	1,80	-0,08	 PACMA	2	1,88
 VP	1	0,90				
 FO	0	0				
 RECORTES CERO	0	0				
 PUM+J	0	0	0	 PUM+J	0	0
 ESPAÑA VACIADA	0	0				
 CJ	0	0				
 FE de las JONS	0	0	0	 FE de las JONS	0	0
 GITV	0	0				
 PCTE	0	0	0	 PCTE	0	0






















2023	Comparado con 10 N - 2019			
	Votos	%	Votos	%
Participación	14	73,68 + 19,14%	12	54,54
Abstención	5	26,31 -19,14%	10	45,45
Votos válidos	14	100 0%	12	100,00
A candidatura	14	100 0%	12	100,00
En blanco	0	0 0%	0	0,00
Votos nulos	0	0 0%	0	0,00

2023			Comparado con 10 N - 2019		
Candidaturas	Votos	%	Candidaturas	Votos	%
 PP	10	71,42 + 38,09	 PP	4	33,33
 VOX	4	28,57 -13,09	 VOX	5	41,66
 FO	0	0			
 PSOE	0	0 -25	 PSOE	3	25
 RECORTES CERO	0	0			
 PUM+J	0	0 0	 PUM+J	0	0
 ESPAÑA VACIADA	0	0			
 VP	0	0			
 CJ	0	0			
 FE de las JONS	0	0 0	 FE de las JONS	0	0
 PACMA	0	0 0	 PACMA	0	0
 SUMAR	0	0			
 GITV	0	0			
 PCTE	0	0 0	 PCTE	0	0






















2023	Comparado con 10 N - 2019			
	Votos	%	Votos	%
Participación	37	88,09 + 7,66%	37	80,43
Abstención	5	11,90 - 7,66%	9	19,56
Votos válidos	37	100 0%	37	100,00
A candidatura	37	100 0%	37	100,00
En blanco	0	0 0%	0	0,00
Votos nulos	0	0 0%	0	0,00

2023			Comparado con 10 N - 2019		
Candidaturas	Votos	%	Candidaturas	Votos	%
 PP	20	54,05 + 2,70	 PP	19	51,35
 PSOE	11	29,72 - 5,41	 PSOE	13	35,13
 VOX	4	10,81 + 2,71	 VOX	3	8,10
 SUMAR	2	5,40			
 FO	0	0			
 RECORTES CERO	0	0			
 PUM+J	0	0 0	 PUM+J	0	0
 ESPAÑA VACIADA	0	0			
 VP	0	0			
 CJ	0	0			
 FE de las JONS	0	0 0	 FE de las JONS	0	0
 PACMA	0	0 0	 PACMA	0	0
 GITV	0	0			
 PCTE	0	0 0	 PCTE	0	0






















2023	Comparado con 10 N - 2019			
	Votos	%	Votos	%
Participación	47	90,38 + 11,44%	45	78,94
Abstención	5	9,61 -11,44%	12	21,05
Votos válidos	47	100 + 2,23%	44	97,77
A candidatura	45	95,74 -1,98%	43	97,72
En blanco	2	4,25 + 1,98%	1	2,27
Votos nulos	0	0 -2,22%	1	2,22

2023			Comparado con 10 N - 2019			
Candidaturas	Votos	%	Candidaturas	Votos	%	
 PP	32	68,08	-6,92	 PP	33	75
 VOX	10	21,27	+ 7,64	 VOX	6	13,63
 PSOE	2	4,25	+ 4,25	 PSOE	0	0
 GITV	1	2,12				
 FO	0	0				
 RECORTES CERO	0	0				
 PUM+J	0	0	0	 PUM+J	0	0
 ESPAÑA VACIADA	0	0				
 VP	0	0				
 CJ	0	0				
 FE de las JONS	0	0	0	 FE de las JONS	0	0
 PACMA	0	0	0	 PACMA	0	0
 SUMAR	0	0				
 PCTE	0	0	0	 PCTE	0	0






















2023	Comparado con 10 N - 2019			
	Votos	%	Votos	%
Participación	77	84,61 + 8,25%	84	76,36
Abstención	14	15,38 -8,25%	26	23,63
Votos válidos	77	100 + 1,20%	83	98,80
A candidatura	77	100 0%	83	100,00
En blanco	0	0 0%	0	0,00
Votos nulos	0	0 -1,19%	1	1,19

2023			Comparado con 10 N - 2019		
Candidaturas	Votos	%	Candidaturas	Votos	%
 PP	35	45,45 + 8,11	 PP	31	37,34
 VOX	20	25,97 -12,58	 VOX	32	38,55
 PSOE	17	22,07 + 5,21	 PSOE	14	16,86
 SUMAR	4	5,19			
 VP	1	1,29			
 FO	0	0			
 RECORTES CERO	0	0			
 PUM+J	0	0 0	 PUM+J	0	0
 ESPAÑA VACIADA	0	0			
 CJ	0	0			
 FE de las JONS	0	0 0	 FE de las JONS	0	0
 PACMA	0	0 -1,20	 PACMA	1	1,20
 GITV	0	0			
 PCTE	0	0 0	 PCTE	0	0






















2023	Comparado con 10 N - 2019			
	Votos	%	Votos	%
Participación	45	93,75 + 7,09%	39	86,66
Abstención	3	6,25 - 7,08%	6	13,33
Votos válidos	44	97,77 - 2,23%	39	100,00
A candidatura	44	100 + 2,57%	38	97,43
En blanco	0	0 - 2,56%	1	2,56
Votos nulos	1	2,22 + 2,22%	0	0,00

2023				Comparado con 10 N - 2019		
Candidaturas	Votos	%		Candidaturas	Votos	%
 PP	24	54,54	+ 10,96	 PP	17	43,58
 PSOE	11	25	+ 1,93	 PSOE	9	23,07
 VOX	6	13,63	- 4,31	 VOX	7	17,94
 SUMAR	2	4,54				
 ESPAÑA VACIADA	1	2,27				
 FO	0	0				
 RECORTES CERO	0	0				
 PUM+J	0	0	0	 PUM+J	0	0
 VP	0	0				
 CJ	0	0				
 FE de las JONS	0	0	0	 FE de las JONS	0	0
 PACMA	0	0	0	 PACMA	0	0
 GITV	0	0				
 PCTE	0	0	0	 PCTE	0	0






















2023	Comparado con 10 N - 2019			
	Votos	%	Votos	%
Participación	265	76,58 +5,70%	263	70,88
Abstención	81	23,41 -5,70%	108	29,11
Votos válidos	263	99,24 +0,77%	259	98,47
A candidatura	259	98,47 +0,41%	254	98,06
En blanco	4	1,52 -0,41%	5	1,93
Votos nulos	2	0,75 -0,77%	4	1,52

2023				Comparado con 10 N - 2019		
Candidaturas	Votos	%		Candidaturas	Votos	%
 PP	149	56,65	+8,01	 PP	126	48,64
 PSOE	55	20,91	-1,09	 PSOE	57	22
 VOX	37	14,06	-2,15	 VOX	42	16,21
 SUMAR	12	4,56				
 GITV	3	1,14				
 VP	2	0,76				
 ESPAÑA VACIADA	1	0,38				
 FO	0	0				
 RECORTES CERO	0	0				
 PUM+J	0	0	0	 PUM+J	0	0
 CJ	0	0				
 FE de las JONS	0	0	0	 FE de las JONS	0	0
 PACMA	0	0	-0,38	 PACMA	1	0,38
 PCTE	0	0	-0,38	 PCTE	1	0,38






















2023	Comparado con 10 N - 2019			
	Votos	%	Votos	%
Participación	29	67,44 + 7,44%	30	60,00
Abstención	14	32,55 - 7,45%	20	40,00
Votos válidos	29	100 0%	30	100,00
A candidatura	28	96,55 - 0,11%	29	96,66
En blanco	1	3,44 + 0,11%	1	3,33
Votos nulos	0	0 0%	0	0,00

2023			Comparado con 10 N - 2019			
Candidaturas	Votos	%	Candidaturas	Votos	%	
 PP	17	58,62	+ 5,29	 PP	16	53,33
 PSOE	6	20,68	+ 7,35	 PSOE	4	13,33
 VOX	5	17,24	- 2,76	 VOX	6	20
 FO	0	0				
 RECORTES CERO	0	0				
 PUM+J	0	0	0	 PUM+J	0	0
 ESPAÑA VACIADA	0	0				
 VP	0	0				
 CJ	0	0				
 FE de las JONS	0	0	0	 FE de las JONS	0	0
 PACMA	0	0	0	 PACMA	0	0
 SUMAR	0	0				
 GITV	0	0				
 PCTE	0	0	0	 PCTE	0	0






















2023	Comparado con 10 N - 2019			
	Votos	%	Votos	%
Participación	660	75,77 + 14,14%	572	61,63
Abstención	211	24,22 -14,14%	356	38,36
Votos válidos	656	99,39 + 1,14%	562	98,25
A candidatura	653	99,54 -0,10%	560	99,64
En blanco	3	0,45 + 0,10%	2	0,35
Votos nulos	4	0,60 -1,14%	10	1,74

2023			Comparado con 10 N - 2019			
Candidaturas	Votos	%	Candidaturas	Votos	%	
 PP	283	43,14	+ 3,29	 PP	224	39,85
 PSOE	193	29,42	-1,18	 PSOE	172	30,60
 VOX	109	16,61	-1,18	 VOX	100	17,79
 SUMAR	44	6,70				
 ESPAÑA VACIADA	10	1,52				
 VP	6	0,91				
 PUM+J	2	0,30	+ 0,30	 PUM+J	0	0
 FE de las JONS	2	0,30	+ 0,30	 FE de las JONS	0	0
 CJ	1	0,15				
 PACMA	1	0,15	-0,20	 PACMA	2	0,35
 GITV	1	0,15				
 PCTE	1	0,15	-0,02	 PCTE	1	0,17
 FO	0	0				
 RECORTES CERO	0	0				






















2023	Comparado con 10 N - 2019			
	Votos	%	Votos	%
Participación	146	83,90 + 1,35%	142	82,55
Abstención	28	16,09 -1,35%	30	17,44
Votos válidos	144	98,63 + 2,86%	136	95,77
A candidatura	143	99,30 -0,70%	136	100,00
En blanco	1	0,69 + 0,69%	0	0,00
Votos nulos	2	1,36 -2,86%	6	4,22

2023			Comparado con 10 N - 2019			
Candidaturas	Votos	%	Candidaturas	Votos	%	
 PP	84	58,33	-4,90	 PP	86	63,23
 PSOE	29	20,13	+ 1,02	 PSOE	26	19,11
 VOX	20	13,88	+ 6,53	 VOX	10	7,35
 SUMAR	4	2,77				
 ESPAÑA VACIADA	2	1,38				
 VP	2	1,38				
 PACMA	1	0,69	-0,04	 PACMA	1	0,73
 GITV	1	0,69				
 FO	0	0				
 RECORTES CERO	0	0				
 PUM+J	0	0	-0,73	 PUM+J	1	0,73
 CJ	0	0				
 FE de las JONS	0	0	0	 FE de las JONS	0	0
 PCTE	0	0	-1,47	 PCTE	2	1,47






















2023	Comparado con 10 N - 2019			
	Votos	%	Votos	%
Participación	134	78,82 -4,88%	149	83,70
Abstención	36	21,17 +4,88%	29	16,29
Votos válidos	132	98,50 -1,50%	149	100,00
A candidatura	132	100 +0,68%	148	99,32
En blanco	0	0 -0,67%	1	0,67
Votos nulos	2	1,49 +1,49%	0	0,00

2023			Comparado con 10 N - 2019			
Candidaturas	Votos	%	Candidaturas	Votos	%	
 PP	65	49,24	+8,31	 PP	61	40,93
 PSOE	44	33,33	-0,22	 PSOE	50	33,55
 VOX	15	11,36	+0,63	 VOX	16	10,73
 SUMAR	6	4,54				
 ESPAÑA VACIADA	1	0,75				
 VP	1	0,75				
 FO	0	0				
 RECORTES CERO	0	0				
 PUM+J	0	0	0	 PUM+J	0	0
 CJ	0	0				
 FE de las JONS	0	0	0	 FE de las JONS	0	0
 PACMA	0	0	0	 PACMA	0	0
 GITV	0	0				
 PCTE	0	0	0	 PCTE	0	0






















2023	Comparado con 10 N - 2019			
	Votos	%	Votos	%
Participación	105	78,35 + 3,55%	95	74,80
Abstención	29	21,64 -3,55%	32	25,19
Votos válidos	103	98,09 + 3,36%	90	94,73
A candidatura	103	100 + 3,34%	87	96,66
En blanco	0	0 -3,33%	3	3,33
Votos nulos	2	1,90 -3,36%	5	5,26

2023			Comparado con 10 N - 2019			
Candidaturas	Votos	%	Candidaturas	Votos	%	
 PP	55	53,39	+ 3,39	 PP	45	50
 VOX	24	23,30	-3,36	 VOX	24	26,66
 PSOE	13	12,62	+ 1,51	 PSOE	10	11,11
 GITV	7	6,79				
 SUMAR	3	2,91				
 FE de las JONS	1	0,97	+ 0,97	 FE de las JONS	0	0
 FO	0	0				
 RECORTES CERO	0	0				
 PUM+J	0	0	0	 PUM+J	0	0
 ESPAÑA VACIADA	0	0				
 VP	0	0				
 CJ	0	0				
 PACMA	0	0	0	 PACMA	0	0
 PCTE	0	0	0	 PCTE	0	0






















2023	Comparado con 10 N - 2019			
	Votos	%	Votos	%
Participación	96	83,47 + 4,48%	94	78,99
Abstención	19	16,52 -4,48%	25	21,00
Votos válidos	92	95,83 -0,97%	91	96,80
A candidatura	92	100 0%	91	100,00
En blanco	0	0 0%	0	0,00
Votos nulos	4	4,16 + 0,97%	3	3,19

2023			Comparado con 10 N - 2019		
Candidaturas	Votos	%	Candidaturas	Votos	%
 PP	60	65,21 + 4,78	 PP	55	60,43
 PSOE	13	14,13 + 4,24	 PSOE	9	9,89
 SUMAR	13	14,13			
 VOX	5	5,43 -7,75	 VOX	12	13,18
 FO	1	1,08			
 RECORTES CERO	0	0			
 PUM+J	0	0 0	 PUM+J	0	0
 ESPAÑA VACIADA	0	0			
 VP	0	0			
 CJ	0	0			
 FE de las JONS	0	0 0	 FE de las JONS	0	0
 PACMA	0	0 0	 PACMA	0	0
 GITV	0	0			
 PCTE	0	0 0	 PCTE	0	0






















2023	Comparado con 10 N - 2019			
	Votos	%	Votos	%
Participación	16	69,56 -2,44%	18	72,00
Abstención	7	30,43 +2,43%	7	28,00
Votos válidos	16	100 +11,12%	16	88,88
A candidatura	16	100 0%	16	100,00
En blanco	0	0 0%	0	0,00
Votos nulos	0	0 -11,11%	2	11,11

2023			Comparado con 10 N - 2019		
Candidaturas	Votos	%	Candidaturas	Votos	%
 PP	13	81,25 +6,25	 PP	12	75
 PSOE	2	12,50 0	 PSOE	2	12,50
 VOX	1	6,25 0	 VOX	1	6,25
 FO	0	0			
 RECORTES CERO	0	0			
 PUM+J	0	0 0	 PUM+J	0	0
 ESPAÑA VACIADA	0	0			
 VP	0	0			
 CJ	0	0			
 FE de las JONS	0	0 0	 FE de las JONS	0	0
 PACMA	0	0 0	 PACMA	0	0
 SUMAR	0	0			
 GITV	0	0			
 PCTE	0	0 0	 PCTE	0	0






















2023	Comparado con 10 N - 2019			
	Votos	%	Votos	%
Participación	58	82,85 + 3,44%	54	79,41
Abstención	12	17,14 -3,44%	14	20,58
Votos válidos	58	100 0%	54	100,00
A candidatura	57	98,27 + 0,13%	53	98,14
En blanco	1	1,72 -0,13%	1	1,85
Votos nulos	0	0 0%	0	0,00

2023			Comparado con 10 N - 2019			
Candidaturas	Votos	%	Candidaturas	Votos	%	
 PP	29	50	0	 PP	27	50
 PSOE	10	17,24	+ 0,58	 PSOE	9	16,66
 FE de las JONS	4	6,89	-2,36	 FE de las JONS	5	9,25
 VOX	4	6,89	+ 3,19	 VOX	2	3,70
 ESPAÑA VACIADA	3	5,17				
 SUMAR	3	5,17				
 VP	2	3,44				
 GITV	2	3,44				
 FO	0	0				
 RECORTES CERO	0	0				
 PUM+J	0	0	0	 PUM+J	0	0
 CJ	0	0				
 PACMA	0	0	-3,70	 PACMA	2	3,70
 PCTE	0	0	0	 PCTE	0	0






















2023	Comparado con 10 N - 2019			
	Votos	%	Votos	%
Participación	314	76,58 + 8,10%	289	68,48
Abstención	96	23,41 - 8,10%	133	31,51
Votos válidos	307	97,77 - 0,84%	285	98,61
A candidatura	307	100 0%	285	100,00
En blanco	0	0 0%	0	0,00
Votos nulos	7	2,22 + 0,84%	4	1,38

2023			Comparado con 10 N - 2019			
Candidaturas	Votos	%	Candidaturas	Votos	%	
 PSOE	147	47,88	-3,34	 PSOE	146	51,22
 PP	87	28,33	+ 4,12	 PP	69	24,21
 VOX	46	14,98	+ 2	 VOX	37	12,98
 SUMAR	14	4,56				
 FO	4	1,30				
 VP	3	0,97				
 FE de las JONS	2	0,65	-0,05	 FE de las JONS	2	0,70
 ESPAÑA VACIADA	1	0,32				
 CJ	1	0,32				
 PACMA	1	0,32	-0,73	 PACMA	3	1,05
 GITV	1	0,32				
 RECORTES CERO	0	0				
 PUM+J	0	0	0	 PUM+J	0	0
 PCTE	0	0	-0,70	 PCTE	2	0,70






















2023	Comparado con 10 N - 2019			
	Votos	%	Votos	%
Participación	594	79,73 + 4,94%	558	74,79
Abstención	151	20,26 -4,94%	188	25,20
Votos válidos	585	98,48 -0,62%	553	99,10
A candidatura	582	99,48 + 1,11%	544	98,37
En blanco	3	0,51 -1,11%	9	1,62
Votos nulos	9	1,51 + 0,62%	5	0,89

2023			Comparado con 10 N - 2019			
Candidaturas	Votos	%	Candidaturas	Votos	%	
 PP	241	41,19	-2,75	 PP	243	43,94
 PSOE	239	40,85	+ 7,76	 PSOE	183	33,09
 VOX	71	12,13	+ 0,02	 VOX	67	12,11
 SUMAR	22	3,76				
 ESPAÑA VACIADA	3	0,51				
 VP	2	0,34				
 PACMA	2	0,34	-1,10	 PACMA	8	1,44
 FO	1	0,17				
 GITV	1	0,17				
 RECORTES CERO	0	0				
 PUM+J	0	0	0	 PUM+J	0	0
 CJ	0	0				
 FE de las JONS	0	0	0	 FE de las JONS	0	0
 PCTE	0	0	0	 PCTE	0	0






















2023	Comparado con 10 N - 2019			
	Votos	%	Votos	%
Participación	29	78,37 + 2,86%	37	75,51
Abstención	8	21,62 - 2,86%	12	24,48
Votos válidos	29	100 + 5,41%	35	94,59
A candidatura	27	93,10 - 6,90%	35	100,00
En blanco	2	6,89 + 6,89%	0	0,00
Votos nulos	0	0 - 5,40%	2	5,40

2023			Comparado con 10 N - 2019			
Candidaturas	Votos	%	Candidaturas	Votos	%	
 PP	15	51,72	-16,85	 PP	24	68,57
 PSOE	5	17,24	+ 5,82	 PSOE	4	11,42
 SUMAR	4	13,79				
 VOX	3	10,34	+ 4,63	 VOX	2	5,71
 FO	0	0				
 RECORTES CERO	0	0				
 PUM+J	0	0	0	 PUM+J	0	0
 ESPAÑA VACIADA	0	0				
 VP	0	0				
 CJ	0	0				
 FE de las JONS	0	0	0	 FE de las JONS	0	0
 PACMA	0	0	0	 PACMA	0	0
 GITV	0	0				
 PCTE	0	0	0	 PCTE	0	0






















2023	Comparado con 10 N - 2019			
	Votos	%	Votos	%
Participación	47	71,21 +19,04%	36	52,17
Abstención	19	28,78 -19,04%	33	47,82
Votos válidos	47	100 +2,78%	35	97,22
A candidatura	44	93,61 -6,39%	35	100,00
En blanco	3	6,38 +6,38%	0	0,00
Votos nulos	0	0 -2,77%	1	2,77

2023			Comparado con 10 N - 2019			
Candidaturas	Votos	%	Candidaturas	Votos	%	
 PP	21	44,68	+10,40	 PP	12	34,28
 PSOE	17	36,17	+19,03	 PSOE	6	17,14
 VOX	4	8,51	-11,49	 VOX	7	20
 SUMAR	2	4,25				
 FO	0	0				
 RECORTES CERO	0	0				
 PUM+J	0	0	0	 PUM+J	0	0
 ESPAÑA VACIADA	0	0				
 VP	0	0				
 CJ	0	0				
 FE de las JONS	0	0	0	 FE de las JONS	0	0
 PACMA	0	0	0	 PACMA	0	0
 GITV	0	0				
 PCTE	0	0	0	 PCTE	0	0






















2023	Comparado con 10 N - 2019			
	Votos	%	Votos	%
Participación	43	82,69 -7,10%	44	89,79
Abstención	9	17,30 +7,10%	5	10,20
Votos válidos	43	100 0%	44	100,00
A candidatura	43	100 0%	44	100,00
En blanco	0	0 0%	0	0,00
Votos nulos	0	0 0%	0	0,00

2023				Comparado con 10 N - 2019		
Candidaturas	Votos	%		Candidaturas	Votos	%
 PP	18	41,86	-1,32	 PP	19	43,18
 PSOE	12	27,90	+2,90	 PSOE	11	25
 VOX	11	25,58	+0,58	 VOX	11	25
 SUMAR	1	2,32				
 GITV	1	2,32				
 FO	0	0				
 RECORTES CERO	0	0				
 PUM+J	0	0	0	 PUM+J	0	0
 ESPAÑA VACIADA	0	0				
 VP	0	0				
 CJ	0	0				
 FE de las JONS	0	0	0	 FE de las JONS	0	0
 PACMA	0	0	0	 PACMA	0	0
 PCTE	0	0	0	 PCTE	0	0






















2023			Comparado con 10 N - 2019	
	Votos	%	Votos	%
Participación	58	75,32 -2,31%	59	77,63
Abstención	19	24,67 +2,31%	17	22,36
Votos válidos	58	100 0%	59	100,00
A candidatura	57	98,27 -1,73%	59	100,00
En blanco	1	1,72 +1,72%	0	0,00
Votos nulos	0	0 0%	0	0,00

2023				Comparado con 10 N - 2019		
Candidaturas	Votos	%		Candidaturas	Votos	%
 PP	35	60,34	+ 1,02	 PP	35	59,32
 VOX	11	18,96	-8,15	 VOX	16	27,11
 PSOE	10	17,24	+ 8,77	 PSOE	5	8,47
 SUMAR	1	1,72				
 FO	0	0				
 RECORTES CERO	0	0				
 PUM+J	0	0	0	 PUM+J	0	0
 ESPAÑA VACIADA	0	0				
 VP	0	0				
 CJ	0	0				
 FE de las JONS	0	0	0	 FE de las JONS	0	0
 PACMA	0	0	0	 PACMA	0	0
 GITV	0	0				
 PCTE	0	0	0	 PCTE	0	0






















2023	Comparado con 10 N - 2019			
	Votos	%	Votos	%
Participación	37	74 + 11,74%	33	62,26
Abstención	13	26 -11,73%	20	37,73
Votos válidos	37	100 0%	33	100,00
A candidatura	37	100 0%	33	100,00
En blanco	0	0 0%	0	0,00
Votos nulos	0	0 0%	0	0,00

2023			Comparado con 10 N - 2019			
Candidaturas	Votos	%	Candidaturas	Votos	%	
 PP	25	67,56	-2,13	 PP	23	69,69
 PSOE	6	16,21	-1,97	 PSOE	6	18,18
 SUMAR	3	8,10				
 VOX	3	8,10	+ 5,07	 VOX	1	3,03
 FO	0	0				
 RECORTES CERO	0	0				
 PUM+J	0	0	0	 PUM+J	0	0
 ESPAÑA VACIADA	0	0				
 VP	0	0				
 CJ	0	0				
 FE de las JONS	0	0	0	 FE de las JONS	0	0
 PACMA	0	0	0	 PACMA	0	0
 GITV	0	0				
 PCTE	0	0	0	 PCTE	0	0






















2023	Comparado con 10 N - 2019			
	Votos	%	Votos	%
Participación	33	68,75 +2,75%	33	66,00
Abstención	15	31,25 -2,75%	17	34,00
Votos válidos	33	100 0%	33	100,00
A candidatura	30	90,90 -6,06%	32	96,96
En blanco	3	9,09 +6,06%	1	3,03
Votos nulos	0	0 0%	0	0,00

2023			Comparado con 10 N - 2019			
Candidaturas	Votos	%	Candidaturas	Votos	%	
 PP	19	57,57	-6,06	 PP	21	63,63
 PSOE	4	12,12	-6,06	 PSOE	6	18,18
 VOX	3	9,09	0	 VOX	3	9,09
 SUMAR	2	6,06				
 ESPAÑA VACIADA	1	3,03				
 GITV	1	3,03				
 FO	0	0				
 RECORTES CERO	0	0				
 PUM+J	0	0	0	 PUM+J	0	0
 VP	0	0				
 CJ	0	0				
 FE de las JONS	0	0	0	 FE de las JONS	0	0
 PACMA	0	0	0	 PACMA	0	0
 PCTE	0	0	0	 PCTE	0	0






















2023	Comparado con 10 N - 2019			
	Votos	%	Votos	%
Participación	62	77,50 + 0,49%	67	77,01
Abstención	18	22,50 -0,48%	20	22,98
Votos válidos	62	100 0%	67	100,00
A candidatura	61	98,38 + 2,86%	64	95,52
En blanco	1	1,61 -2,86%	3	4,47
Votos nulos	0	0 0%	0	0,00

2023			Comparado con 10 N - 2019			
Candidaturas	Votos	%	Candidaturas	Votos	%	
 PP	39	62,90	+ 16,64	 PP	31	46,26
 PSOE	12	19,35	-4,53	 PSOE	16	23,88
 VOX	6	9,67	+ 2,21	 VOX	5	7,46
 SUMAR	2	3,22				
 ESPAÑA VACIADA	1	1,61				
 GITV	1	1,61				
 FO	0	0				
 RECORTES CERO	0	0				
 PUM+J	0	0	0	 PUM+J	0	0
 VP	0	0				
 CJ	0	0				
 FE de las JONS	0	0	0	 FE de las JONS	0	0
 PACMA	0	0	-1,49	 PACMA	1	1,49
 PCTE	0	0	0	 PCTE	0	0






















2023	Comparado con 10 N - 2019			
	Votos	%	Votos	%
Participación	103	78,62 + 4,64%	91	73,98
Abstención	28	21,37 - 4,64%	32	26,01
Votos válidos	102	99,02 - 0,98%	91	100,00
A candidatura	99	97,05 - 2,95%	91	100,00
En blanco	3	2,94 + 2,94%	0	0,00
Votos nulos	1	0,97 + 0,97%	0	0,00

2023			Comparado con 10 N - 2019			
Candidaturas	Votos	%	Candidaturas	Votos	%	
 PP	56	54,90	+ 1,06	 PP	49	53,84
 PSOE	23	22,54	- 3,83	 PSOE	24	26,37
 VOX	15	14,70	+ 2,62	 VOX	11	12,08
 VP	2	1,96				
 SUMAR	2	1,96				
 FO	1	0,98				
 RECORTES CERO	0	0				
 PUM+J	0	0	0	 PUM+J	0	0
 ESPAÑA VACIADA	0	0				
 CJ	0	0				
 FE de las JONS	0	0	0	 FE de las JONS	0	0
 PACMA	0	0	0	 PACMA	0	0
 GITV	0	0				
 PCTE	0	0	- 1,09	 PCTE	1	1,09






















2023	Comparado con 10 N - 2019			
	Votos	%	Votos	%
Participación	819	77,85 +11,16%	767	66,69
Abstención	233	22,14 -11,16%	383	33,30
Votos válidos	808	98,65 +0,35%	754	98,30
A candidatura	800	99 +0,86%	740	98,14
En blanco	8	0,99 -0,86%	14	1,85
Votos nulos	11	1,34 -0,35%	13	1,69

2023			Comparado con 10 N - 2019			
Candidaturas	Votos	%	Candidaturas	Votos	%	
 PP	341	42,20	+11,44	 PP	232	30,76
 PSOE	291	36,01	-1,92	 PSOE	286	37,93
 VOX	89	11,01	-2,91	 VOX	105	13,92
 SUMAR	62	7,67				
 VP	14	1,73				
 PACMA	2	0,24	-0,55	 PACMA	6	0,79
 ESPAÑA VACIADA	1	0,12				
 FO	0	0				
 RECORTES CERO	0	0				
 PUM+J	0	0	-0,39	 PUM+J	3	0,39
 CJ	0	0				
 FE de las JONS	0	0	-0,13	 FE de las JONS	1	0,13
 GITV	0	0				
 PCTE	0	0	-0,39	 PCTE	3	0,39






















2023	Comparado con 10 N - 2019			
	Votos	%	Votos	%
Participación	3.582	72,11 + 1,86%	3.585	70,25
Abstención	1.385	27,88 -1,86%	1.518	29,74
Votos válidos	3.547	99,02 + 0,20%	3.543	98,82
A candidatura	3.514	99,06 + 0,34%	3.498	98,72
En blanco	33	0,93 -0,34%	45	1,27
Votos nulos	35	0,97 -0,20%	42	1,17

2023			Comparado con 10 N - 2019			
Candidaturas	Votos	%	Candidaturas	Votos	%	
 PSOE	1.421	40,06	+ 1,85	 PSOE	1.354	38,21
 PP	1.181	33,29	+ 7,38	 PP	918	25,91
 VOX	439	12,37	-0,18	 VOX	445	12,55
 SUMAR	360	10,14				
 VP	44	1,24				
 PACMA	17	0,47	-0,46	 PACMA	33	0,93
 FO	14	0,39				
 ESPAÑA VACIADA	12	0,33				
 GITV	10	0,28				
 PCTE	8	0,22	+ 0,06	 PCTE	6	0,16
 FE de las JONS	4	0,11	0	 FE de las JONS	4	0,11
 PUM+J	3	0,08	-0,08	 PUM+J	6	0,16
 RECORTES CERO	1	0,02				
 CJ	0	0				






















2023	Comparado con 10 N - 2019			
	Votos	%	Votos	%
Participación	133	86,36 + 9,76%	131	76,60
Abstención	21	13,63 -9,76%	40	23,39
Votos válidos	132	99,24 + 0,01%	130	99,23
A candidatura	132	100 + 0,77%	129	99,23
En blanco	0	0 -0,76%	1	0,76
Votos nulos	1	0,75 -0,01%	1	0,76

2023				Comparado con 10 N - 2019		
Candidaturas	Votos	%		Candidaturas	Votos	%
 PP	71	53,78	+ 5,32	 PP	63	48,46
 PSOE	35	26,51	-1,18	 PSOE	36	27,69
 VOX	15	11,36	+ 1,36	 VOX	13	10
 SUMAR	8	6,06				
 VP	3	2,27				
 FO	0	0				
 RECORTES CERO	0	0				
 PUM+J	0	0	0	 PUM+J	0	0
 ESPAÑA VACIADA	0	0				
 CJ	0	0				
 FE de las JONS	0	0	0	 FE de las JONS	0	0
 PACMA	0	0	-0,76	 PACMA	1	0,76
 GITV	0	0				
 PCTE	0	0	0	 PCTE	0	0






















2023	Comparado con 10 N - 2019			
	Votos	%	Votos	%
Participación	20	71,42 -10,72%	23	82,14
Abstención	8	28,57 +10,72%	5	17,85
Votos válidos	20	100 0%	23	100,00
A candidatura	20	100 +8,70%	21	91,30
En blanco	0	0 -8,69%	2	8,69
Votos nulos	0	0 0%	0	0,00

2023			Comparado con 10 N - 2019		
Candidaturas	Votos	%	Candidaturas	Votos	%
 PP	13	65 +12,83	 PP	12	52,17
 PSOE	4	20 +2,61	 PSOE	4	17,39
 VOX	2	10 -7,39	 VOX	4	17,39
 SUMAR	1	5			
 FO	0	0			
 RECORTES CERO	0	0			
 PUM+J	0	0 0	 PUM+J	0	0
 ESPAÑA VACIADA	0	0			
 VP	0	0			
 CJ	0	0			
 FE de las JONS	0	0 0	 FE de las JONS	0	0
 PACMA	0	0 0	 PACMA	0	0
 GITV	0	0			
 PCTE	0	0 0	 PCTE	0	0






















2023	Comparado con 10 N - 2019			
	Votos	%	Votos	%
Participación	39	86,66 + 16,66%	35	70,00
Abstención	6	13,33 -16,67%	15	30,00
Votos válidos	39	100 0%	35	100,00
A candidatura	39	100 0%	35	100,00
En blanco	0	0 0%	0	0,00
Votos nulos	0	0 0%	0	0,00

2023			Comparado con 10 N - 2019		
Candidaturas	Votos	%	Candidaturas	Votos	%
 PP	30	76,92 + 5,50	 PP	25	71,42
 PSOE	7	17,94 -7,77	 PSOE	9	25,71
 VOX	2	5,12 + 5,12	 VOX	0	0
 FO	0	0			
 RECORTES CERO	0	0			
 PUM+J	0	0 0	 PUM+J	0	0
 ESPAÑA VACIADA	0	0			
 VP	0	0			
 CJ	0	0			
 FE de las JONS	0	0 0	 FE de las JONS	0	0
 PACMA	0	0 0	 PACMA	0	0
 SUMAR	0	0			
 GITV	0	0			
 PCTE	0	0 0	 PCTE	0	0






















2023	Comparado con 10 N - 2019			
	Votos	%	Votos	%
Participación	36	75 +5,91%	38	69,09
Abstención	12	25 -5,90%	17	30,90
Votos válidos	36	100 0%	38	100,00
A candidatura	35	97,22 -2,78%	38	100,00
En blanco	1	2,77 +2,77%	0	0,00
Votos nulos	0	0 0%	0	0,00

2023			Comparado con 10 N - 2019			
Candidaturas	Votos	%	Candidaturas	Votos	%	
 PP	19	52,77	+0,14	 PP	20	52,63
 VOX	8	22,22	+11,70	 VOX	4	10,52
 PSOE	7	19,44	-6,87	 PSOE	10	26,31
 GITV	1	2,77				
 FO	0	0				
 RECORTES CERO	0	0				
 PUM+J	0	0	0	 PUM+J	0	0
 ESPAÑA VACIADA	0	0				
 VP	0	0				
 CJ	0	0				
 FE de las JONS	0	0	0	 FE de las JONS	0	0
 PACMA	0	0	-2,63	 PACMA	1	2,63
 SUMAR	0	0				
 PCTE	0	0	0	 PCTE	0	0






















2023	Comparado con 10 N - 2019			
	Votos	%	Votos	%
Participación	602	80,58 + 5,52%	608	75,06
Abstención	145	19,41 -5,52%	202	24,93
Votos válidos	592	98,33 -0,68%	602	99,01
A candidatura	587	99,15 -0,01%	597	99,16
En blanco	5	0,84 + 0,01%	5	0,83
Votos nulos	10	1,66 + 0,68%	6	0,98

2023			Comparado con 10 N - 2019			
Candidaturas	Votos	%	Candidaturas	Votos	%	
 PP	261	44,08	+ 8,70	 PP	213	35,38
 PSOE	233	39,35	+ 0,48	 PSOE	234	38,87
 VOX	77	13	-1,45	 VOX	87	14,45
 SUMAR	13	2,19				
 ESPAÑA VACIADA	1	0,16				
 FE de las JONS	1	0,16	+ 0,16	 FE de las JONS	0	0
 PACMA	1	0,16	0	 PACMA	1	0,16
 FO	0	0				
 RECORTES CERO	0	0				
 PUM+J	0	0	-0,16	 PUM+J	1	0,16
 VP	0	0				
 CJ	0	0				
 GITV	0	0				
 PCTE	0	0	-0,16	 PCTE	1	0,16






















2023	Comparado con 10 N - 2019			
	Votos	%	Votos	%
Participación	41	85,41 + 2,08%	40	83,33
Abstención	7	14,58 -2,08%	8	16,66
Votos válidos	41	100 0%	40	100,00
A candidatura	41	100 + 2,50%	39	97,50
En blanco	0	0 -2,50%	1	2,50
Votos nulos	0	0 0%	0	0,00

2023			Comparado con 10 N - 2019		
Candidaturas	Votos	%	Candidaturas	Votos	%
 PP	27	65,85 + 15,85	 PP	20	50
 VOX	9	21,95 -10,55	 VOX	13	32,50
 PSOE	4	9,75 + 7,25	 PSOE	1	2,50
 VP	1	2,43			
 FO	0	0			
 RECORTES CERO	0	0			
 PUM+J	0	0 0	 PUM+J	0	0
 ESPAÑA VACIADA	0	0			
 CJ	0	0			
 FE de las JONS	0	0 0	 FE de las JONS	0	0
 PACMA	0	0 0	 PACMA	0	0
 SUMAR	0	0			
 GITV	0	0			
 PCTE	0	0 -2,50	 PCTE	1	2,50






















2023	Comparado con 10 N - 2019			
	Votos	%	Votos	%
Participación	86	91,48 + 7,81%	82	83,67
Abstención	8	8,51 - 7,81%	16	16,32
Votos válidos	86	100 0%	82	100,00
A candidatura	84	97,67 - 1,11%	81	98,78
En blanco	2	2,32 + 1,11%	1	1,21
Votos nulos	0	0 0%	0	0,00

2023			Comparado con 10 N - 2019			
Candidaturas	Votos	%	Candidaturas	Votos	%	
 PP	49	56,97	+ 2,10	 PP	45	54,87
 PSOE	18	20,93	- 7,11	 PSOE	23	28,04
 VOX	16	18,60	+ 5,19	 VOX	11	13,41
 PACMA	1	1,16	+ 1,16	 PACMA	0	0
 FO	0	0				
 RECORTES CERO	0	0				
 PUM+J	0	0	0	 PUM+J	0	0
 ESPAÑA VACIADA	0	0				
 VP	0	0				
 CJ	0	0				
 FE de las JONS	0	0	0	 FE de las JONS	0	0
 SUMAR	0	0				
 GITV	0	0				
 PCTE	0	0	0	 PCTE	0	0






















2023	Comparado con 10 N - 2019				
	Votos	%		Votos	%
Participación	158	87,77	-2,28%	154	90,05
Abstención	22	12,22	+2,28%	17	9,94
Votos válidos	155	98,10	-1,25%	153	99,35
A candidatura	152	98,06	-0,63%	151	98,69
En blanco	3	1,93	+0,63%	2	1,30
Votos nulos	3	1,89	+1,25%	1	0,64

2023				Comparado con 10 N - 2019		
Candidaturas	Votos	%		Candidaturas	Votos	%
 PP	87	56,12	+3,84	 PP	80	52,28
 VOX	30	19,35	-0,91	 VOX	31	20,26
 PSOE	29	18,70	+0,40	 PSOE	28	18,30
 VP	3	1,93				
 SUMAR	2	1,29				
 FO	1	0,64				
 RECORTES CERO	0	0				
 PUM+J	0	0	0	 PUM+J	0	0
 ESPAÑA VACIADA	0	0				
 CJ	0	0				
 FE de las JONS	0	0	0	 FE de las JONS	0	0
 PACMA	0	0	0	 PACMA	0	0
 GITV	0	0				
 PCTE	0	0	0	 PCTE	0	0






















2023	Comparado con 10 N - 2019			
	Votos	%	Votos	%
Participación	52	91,22 + 4,43%	46	86,79
Abstención	5	8,77 -4,43%	7	13,20
Votos válidos	52	100 0%	46	100,00
A candidatura	52	100 0%	46	100,00
En blanco	0	0 0%	0	0,00
Votos nulos	0	0 0%	0	0,00

2023				Comparado con 10 N - 2019		
Candidaturas	Votos	%		Candidaturas	Votos	%
 PP	34	65,38	+ 24,08	 PP	19	41,30
 PSOE	7	13,46	-6,10	 PSOE	9	19,56
 VOX	6	11,53	-5,86	 VOX	8	17,39
 SUMAR	4	7,69				
 ESPAÑA VACIADA	1	1,92				
 FO	0	0				
 RECORTES CERO	0	0				
 PUM+J	0	0	0	 PUM+J	0	0
 VP	0	0				
 CJ	0	0				
 FE de las JONS	0	0	0	 FE de las JONS	0	0
 PACMA	0	0	0	 PACMA	0	0
 GITV	0	0				
 PCTE	0	0	0	 PCTE	0	0






















2023	Comparado con 10 N - 2019			
	Votos	%	Votos	%
Participación	144	73,09 + 4,34%	121	68,75
Abstención	53	26,90 -4,35%	55	31,25
Votos válidos	143	99,30 + 0,13%	120	99,17
A candidatura	140	97,90 -1,26%	119	99,16
En blanco	3	2,09 + 1,26%	1	0,83
Votos nulos	1	0,69 -0,13%	1	0,82

2023				Comparado con 10 N - 2019		
Candidaturas	Votos	%		Candidaturas	Votos	%
 PP	61	42,65	+ 14,32	 PP	34	28,33
 PSOE	48	33,56	-4,77	 PSOE	46	38,33
 VOX	19	13,28	-5,05	 VOX	22	18,33
 PACMA	5	3,49	+ 3,49	 PACMA	0	0
 GITV	3	2,09				
 ESPAÑA VACIADA	2	1,39				
 SUMAR	2	1,39				
 FO	0	0				
 RECORTES CERO	0	0				
 PUM+J	0	0	0	 PUM+J	0	0
 VP	0	0				
 CJ	0	0				
 FE de las JONS	0	0	-0,83	 FE de las JONS	1	0,83
 PCTE	0	0	-0,83	 PCTE	1	0,83






















2023	Comparado con 10 N - 2019			
	Votos	%	Votos	%
Participación	129	81,64 + 3,38%	126	78,26
Abstención	29	18,35 -3,38%	35	21,73
Votos válidos	127	98,44 -0,76%	125	99,20
A candidatura	126	99,21 + 4,02%	119	95,19
En blanco	1	0,78 -4,02%	6	4,80
Votos nulos	2	1,55 + 0,76%	1	0,79

2023			Comparado con 10 N - 2019			
Candidaturas	Votos	%	Candidaturas	Votos	%	
 PSOE	52	40,94	+ 1,74	 PSOE	49	39,20
 PP	44	34,64	-1,36	 PP	45	36
 VOX	19	14,96	+ 3,76	 VOX	14	11,20
 SUMAR	5	3,93				
 VP	4	3,14				
 ESPAÑA VACIADA	1	0,78				
 FE de las JONS	1	0,78	+ 0,78	 FE de las JONS	0	0
 FO	0	0				
 RECORTES CERO	0	0				
 PUM+J	0	0	0	 PUM+J	0	0
 CJ	0	0				
 PACMA	0	0	0	 PACMA	0	0
 GITV	0	0				
 PCTE	0	0	0	 PCTE	0	0





















2023	Comparado con 10 N - 2019			
	Votos	%	Votos	%
Participación	34	65,38 -1,83%	41	67,21
Abstención	18	34,61 +1,83%	20	32,78
Votos válidos	33	97,05 -2,95%	41	100,00
A candidatura	33	100 0%	41	100,00
En blanco	0	0 0%	0	0,00
Votos nulos	1	2,94 +2,94%	0	0,00

2023			Comparado con 10 N - 2019			
Candidaturas	Votos	%	Candidaturas	Votos	%	
 PP	18	54,54	-3,99	 PP	24	58,53
 PSOE	9	27,27	+19,96	 PSOE	3	7,31
 VOX	6	18,18	-1,33	 VOX	8	19,51
 FO	0	0				
 RECORTES CERO	0	0				
 PUM+J	0	0	0	 PUM+J	0	0
 ESPAÑA VACIADA	0	0				
 VP	0	0				
 CJ	0	0				
 FE de las JONS	0	0	0	 FE de las JONS	0	0
 PACMA	0	0	-2,43	 PACMA	1	2,43
 SUMAR	0	0				
 GITV	0	0				
 PCTE	0	0	-2,43	 PCTE	1	2,43






















2023	Comparado con 10 N - 2019			
	Votos	%	Votos	%
Participación	1.095	79,23 + 0,51%	999	78,72
Abstención	287	20,76 -0,51%	270	21,27
Votos válidos	1.080	98,63 + 0,24%	983	98,39
A candidatura	1.074	99,44 + 0,87%	969	98,57
En blanco	6	0,55 -0,87%	14	1,42
Votos nulos	15	1,36 -0,24%	16	1,60

2023			Comparado con 10 N - 2019			
Candidaturas	Votos	%	Candidaturas	Votos	%	
 PP	403	37,31	+ 10,66	 PP	262	26,65
 PSOE	334	30,92	+ 1,63	 PSOE	288	29,29
 VOX	216	20	-3,39	 VOX	230	23,39
 SUMAR	79	7,31				
 VP	26	2,40				
 PACMA	6	0,55	-0,26	 PACMA	8	0,81
 GITV	4	0,37				
 FO	2	0,18				
 ESPAÑA VACIADA	2	0,18				
 PUM+J	1	0,09	-0,11	 PUM+J	2	0,20
 FE de las JONS	1	0,09	-0,01	 FE de las JONS	1	0,10
 RECORTES CERO	0	0				
 CJ	0	0				
 PCTE	0	0	-0,10	 PCTE	1	0,10






















2023	Comparado con 10 N - 2019			
	Votos	%	Votos	%
Participación	310	77,50 +5,88%	313	71,62
Abstención	90	22,50 -5,87%	124	28,37
Votos válidos	308	99,35 +0,63%	309	98,72
A candidatura	305	99,02 0%	306	99,02
En blanco	3	0,97 0%	3	0,97
Votos nulos	2	0,64 -0,63%	4	1,27

2023			Comparado con 10 N - 2019			
Candidaturas	Votos	%	Candidaturas	Votos	%	
 PP	130	42,20	+5,31	 PP	114	36,89
 VOX	85	27,59	-2,83	 VOX	94	30,42
 PSOE	71	23,05	+2,02	 PSOE	65	21,03
 SUMAR	14	4,54				
 GITV	3	0,97				
 ESPAÑA VACIADA	1	0,32				
 VP	1	0,32				
 FO	0	0				
 RECORTES CERO	0	0				
 PUM+J	0	0	-0,32	 PUM+J	1	0,32
 CJ	0	0				
 FE de las JONS	0	0	0	 FE de las JONS	0	0
 PACMA	0	0	0	 PACMA	0	0
 PCTE	0	0	0	 PCTE	0	0






















2023	Comparado con 10 N - 2019				
	Votos	%		Votos	%
Participación	117	79,59	-7,91%	133	87,50
Abstención	30	20,40	+7,90%	19	12,50
Votos válidos	117	100	+0,76%	132	99,24
A candidatura	116	99,14	-0,10%	131	99,24
En blanco	1	0,85	+0,10%	1	0,75
Votos nulos	0	0	-0,75%	1	0,75

2023			Comparado con 10 N - 2019			
Candidaturas	Votos	%		Candidaturas	Votos	%
 PP	53	45,29	+11,20	 PP	45	34,09
 PSOE	33	28,20	-2,10	 PSOE	40	30,30
 VOX	18	15,38	-2,04	 VOX	23	17,42
 VP	5	4,27				
 SUMAR	3	2,56				
 ESPAÑA VACIADA	2	1,70				
 GITV	1	0,85				
 PCTE	1	0,85	+0,85	 PCTE	0	0
 FO	0	0				
 RECORTES CERO	0	0				
 PUM+J	0	0	0	 PUM+J	0	0
 CJ	0	0				
 FE de las JONS	0	0	0	 FE de las JONS	0	0
 PACMA	0	0	-1,51	 PACMA	2	1,51






















2023	Comparado con 10 N - 2019			
	Votos	%	Votos	%
Participación	132	81,48 + 4,70%	129	76,78
Abstención	30	18,51 -4,70%	39	23,21
Votos válidos	130	98,48 + 0,04%	127	98,44
A candidatura	125	96,15 -2,27%	125	98,42
En blanco	5	3,84 + 2,27%	2	1,57
Votos nulos	2	1,51 -0,04%	2	1,55

2023			Comparado con 10 N - 2019			
Candidaturas	Votos	%	Candidaturas	Votos	%	
 PP	48	36,92	+ 0,70	 PP	46	36,22
 PSOE	45	34,61	-5,54	 PSOE	51	40,15
 VOX	20	15,38	+ 3,57	 VOX	15	11,81
 SUMAR	10	7,69				
 ESPAÑA VACIADA	1	0,76				
 VP	1	0,76				
 FO	0	0				
 RECORTES CERO	0	0				
 PUM+J	0	0	-0,78	 PUM+J	1	0,78
 CJ	0	0				
 FE de las JONS	0	0	0	 FE de las JONS	0	0
 PACMA	0	0	0	 PACMA	0	0
 GITV	0	0				
 PCTE	0	0	0	 PCTE	0	0






















2023	Comparado con 10 N - 2019			
	Votos	%	Votos	%
Participación	81	77,88 + 11,53%	71	66,35
Abstención	23	22,11 -11,53%	36	33,64
Votos válidos	80	98,76 + 2,99%	68	95,77
A candidatura	78	97,50 -1,02%	67	98,52
En blanco	2	2,50 + 1,03%	1	1,47
Votos nulos	1	1,23 -2,99%	3	4,22

2023				Comparado con 10 N - 2019		
Candidaturas	Votos	%		Candidaturas	Votos	%
 PP	50	62,50	+ 0,74	 PP	42	61,76
 VOX	13	16,25	+ 1,55	 VOX	10	14,70
 PSOE	10	12,50	-3,67	 PSOE	11	16,17
 SUMAR	4	5				
 ESPAÑA VACIADA	1	1,25				
 FO	0	0				
 RECORTES CERO	0	0				
 PUM+J	0	0	0	 PUM+J	0	0
 VP	0	0				
 CJ	0	0				
 FE de las JONS	0	0	0	 FE de las JONS	0	0
 PACMA	0	0	0	 PACMA	0	0
 GITV	0	0				
 PCTE	0	0	0	 PCTE	0	0






















2023	Comparado con 10 N - 2019			
	Votos	%	Votos	%
Participación	150	73,52 + 1,11%	147	72,41
Abstención	54	26,47 - 1,11%	56	27,58
Votos válidos	147	98 + 0,73%	143	97,27
A candidatura	147	100 + 0,70%	142	99,30
En blanco	0	0 - 0,69%	1	0,69
Votos nulos	3	2 - 0,72%	4	2,72

2023			Comparado con 10 N - 2019			
Candidaturas	Votos	%	Candidaturas	Votos	%	
 PP	89	60,54	+ 2,50	 PP	83	58,04
 VOX	31	21,08	+ 0,11	 VOX	30	20,97
 PSOE	26	17,68	+ 3,70	 PSOE	20	13,98
 SUMAR	1	0,68				
 FO	0	0				
 RECORTES CERO	0	0				
 PUM+J	0	0	0	 PUM+J	0	0
 ESPAÑA VACIADA	0	0				
 VP	0	0				
 CJ	0	0				
 FE de las JONS	0	0	0	 FE de las JONS	0	0
 PACMA	0	0	0	 PACMA	0	0
 GITV	0	0				
 PCTE	0	0	0	 PCTE	0	0






















2023	Comparado con 10 N - 2019			
	Votos	%	Votos	%
Participación	28	75,67 + 11,57%	25	64,10
Abstención	9	24,32 -11,57%	14	35,89
Votos válidos	27	96,42 -3,58%	25	100,00
A candidatura	27	100 0%	25	100,00
En blanco	0	0 0%	0	0,00
Votos nulos	1	3,57 + 3,57%	0	0,00

2023			Comparado con 10 N - 2019		
Candidaturas	Votos	%	Candidaturas	Votos	%
 PSOE	11	40,74 + 16,74	 PSOE	6	24
 PP	11	40,74 -19,26	 PP	15	60
 VOX	4	14,81 + 6,81	 VOX	2	8
 FO	1	3,70			
 RECORTES CERO	0	0			
 PUM+J	0	0 0	 PUM+J	0	0
 ESPAÑA VACIADA	0	0			
 VP	0	0			
 CJ	0	0			
 FE de las JONS	0	0 0	 FE de las JONS	0	0
 PACMA	0	0 0	 PACMA	0	0
 SUMAR	0	0			
 GITV	0	0			
 PCTE	0	0 0	 PCTE	0	0






















2023	Comparado con 10 N - 2019			
	Votos	%	Votos	%
Participación	3.703	74,46 + 0,54%	3.708	73,92
Abstención	1.270	25,53 -0,54%	1.308	26,07
Votos válidos	3.664	98,94 + 0,51%	3.650	98,43
A candidatura	3.633	99,15 + 0,28%	3.609	98,87
En blanco	31	0,84 -0,28%	41	1,12
Votos nulos	39	1,05 -0,51%	58	1,56

2023			Comparado con 10 N - 2019			
Candidaturas	Votos	%	Candidaturas	Votos	%	
 PSOE	1.471	40,14	+ 3,16	 PSOE	1.350	36,98
 PP	1.164	31,76	+ 6,40	 PP	926	25,36
 VOX	500	13,64	-0,74	 VOX	525	14,38
 SUMAR	375	10,23				
 VP	69	1,88				
 ESPAÑA VACIADA	16	0,43				
 FO	12	0,32				
 PACMA	11	0,30	-0,52	 PACMA	30	0,82
 GITV	7	0,19				
 PUM+J	3	0,08	0	 PUM+J	3	0,08
 CJ	2	0,05				
 RECORTES CERO	1	0,02				
 FE de las JONS	1	0,02	-0,11	 FE de las JONS	5	0,13
 PCTE	1	0,02	-0,11	 PCTE	5	0,13






















2023			Comparado con 10 N - 2019	
	Votos	%	Votos	%
Participación	58	86,56 + 6,56%	56	80,00
Abstención	9	13,43 -6,57%	14	20,00
Votos válidos	57	98,27 + 5,42%	52	92,85
A candidatura	54	94,73 -3,34%	51	98,07
En blanco	3	5,26 + 3,34%	1	1,92
Votos nulos	1	1,72 -5,42%	4	7,14

2023					Comparado con 10 N - 2019				
Candidaturas	Votos	%			Candidaturas	Votos	%		
 PP	27	47,36	-10,33		 PP	30	57,69		
 VOX	12	21,05	+ 3,75		 VOX	9	17,30		
 PSOE	7	12,28	+ 2,67		 PSOE	5	9,61		
 ESPAÑA VACIADA	3	5,26							
 GITV	3	5,26							
 PUM+J	1	1,75	+ 1,75		 PUM+J	0	0		
 PACMA	1	1,75	+ 1,75		 PACMA	0	0		
 FO	0	0							
 RECORTES CERO	0	0							
 VP	0	0							
 CJ	0	0							
 FE de las JONS	0	0	0		 FE de las JONS	0	0		
 SUMAR	0	0							
 PCTE	0	0	0		 PCTE	0	0		






















2023	Comparado con 10 N - 2019			
	Votos	%	Votos	%
Participación	63	81,81 +5,19%	59	76,62
Abstención	14	18,18 -5,19%	18	23,37
Votos válidos	62	98,41 -1,59%	59	100,00
A candidatura	60	96,77 -1,53%	58	98,30
En blanco	2	3,22 +1,53%	1	1,69
Votos nulos	1	1,58 +1,58%	0	0,00

2023			Comparado con 10 N - 2019			
Candidaturas	Votos	%	Candidaturas	Votos	%	
 PP	26	41,93	-0,44	 PP	25	42,37
 PSOE	20	32,25	+3,44	 PSOE	17	28,81
 VOX	6	9,67	-3,88	 VOX	8	13,55
 SUMAR	5	8,06				
 FE de las JONS	1	1,61	+1,61	 FE de las JONS	0	0
 PACMA	1	1,61	-0,08	 PACMA	1	1,69
 GITV	1	1,61				
 FO	0	0				
 RECORTES CERO	0	0				
 PUM+J	0	0	0	 PUM+J	0	0
 ESPAÑA VACIADA	0	0				
 VP	0	0				
 CJ	0	0				
 PCTE	0	0	0	 PCTE	0	0






















2023			Comparado con 10 N - 2019	
	Votos	%	Votos	%
Participación	43	87,75 + 6,72%	47	81,03
Abstención	6	12,24 - 6,72%	11	18,96
Votos válidos	42	97,67 - 2,33%	47	100,00
A candidatura	41	97,61 - 0,26%	46	97,87
En blanco	1	2,38 + 0,26%	1	2,12
Votos nulos	1	2,32 + 2,32%	0	0,00

2023				Comparado con 10 N - 2019		
Candidaturas	Votos	%		Candidaturas	Votos	%
 PP	24	57,14	-10,94	 PP	32	68,08
 PSOE	13	30,95	+ 9,68	 PSOE	10	21,27
 SUMAR	2	4,76				
 VP	1	2,38				
 VOX	1	2,38	+ 0,26	 VOX	1	2,12
 FO	0	0				
 RECORTES CERO	0	0				
 PUM+J	0	0	0	 PUM+J	0	0
 ESPAÑA VACIADA	0	0				
 CJ	0	0				
 FE de las JONS	0	0	0	 FE de las JONS	0	0
 PACMA	0	0	0	 PACMA	0	0
 GITV	0	0				
 PCTE	0	0	0	 PCTE	0	0






















2023	Comparado con 10 N - 2019			
	Votos	%	Votos	%
Participación	13	68,42 -0,33%	11	68,75
Abstención	6	31,57 +0,32%	5	31,25
Votos válidos	13	100 0%	11	100,00
A candidatura	13	100 0%	11	100,00
En blanco	0	0 0%	0	0,00
Votos nulos	0	0 0%	0	0,00

2023			Comparado con 10 N - 2019			
Candidaturas	Votos	%	Candidaturas	Votos	%	
 PP	10	76,92	+ 13,29	 PP	7	63,63
 PSOE	1	7,69	-1,40	 PSOE	1	9,09
 SUMAR	1	7,69				
 VOX	1	7,69	-10,49	 VOX	2	18,18
 FO	0	0				
 RECORTES CERO	0	0				
 PUM+J	0	0	0	 PUM+J	0	0
 ESPAÑA VACIADA	0	0				
 VP	0	0				
 CJ	0	0				
 FE de las JONS	0	0	0	 FE de las JONS	0	0
 PACMA	0	0	0	 PACMA	0	0
 GITV	0	0				
 PCTE	0	0	0	 PCTE	0	0






















2023	Comparado con 10 N - 2019			
	Votos	%	Votos	%
Participación	166	82,58 + 8,18%	157	74,40
Abstención	35	17,41 -8,18%	54	25,59
Votos válidos	164	98,79 + 1,34%	153	97,45
A candidatura	164	100 + 1,97%	150	98,03
En blanco	0	0 -1,96%	3	1,96
Votos nulos	2	1,20 -1,34%	4	2,54

2023			Comparado con 10 N - 2019			
Candidaturas	Votos	%	Candidaturas	Votos	%	
 PP	87	53,04	+ 3,37	 PP	76	49,67
 PSOE	45	27,43	+ 7,83	 PSOE	30	19,60
 VOX	25	15,24	-6,32	 VOX	33	21,56
 GITV	5	3,04				
 ESPAÑA VACIADA	1	0,60				
 VP	1	0,60				
 FO	0	0				
 RECORTES CERO	0	0				
 PUM+J	0	0	0	 PUM+J	0	0
 CJ	0	0				
 FE de las JONS	0	0	0	 FE de las JONS	0	0
 PACMA	0	0	0	 PACMA	0	0
 SUMAR	0	0				
 PCTE	0	0	0	 PCTE	0	0






















2023			Comparado con 10 N - 2019	
	Votos	%	Votos	%
Participación	544	75,66 + 6,01%	505	69,65
Abstención	175	24,33 -6,01%	220	30,34
Votos válidos	535	98,34 + 0,92%	492	97,42
A candidatura	530	99,06 + 1,71%	479	97,35
En blanco	5	0,93 -1,71%	13	2,64
Votos nulos	9	1,65 -0,92%	13	2,57

2023			Comparado con 10 N - 2019			
Candidaturas	Votos	%	Candidaturas	Votos	%	
 PP	244	45,60	+ 9,02	 PP	180	36,58
 PSOE	183	34,20	-2,18	 PSOE	179	36,38
 VOX	75	14,01	-0,42	 VOX	71	14,43
 SUMAR	20	3,73				
 FE de las JONS	2	0,37	+ 0,37	 FE de las JONS	0	0
 PACMA	2	0,37	+ 0,17	 PACMA	1	0,20
 FO	1	0,18				
 PUM+J	1	0,18	-0,02	 PUM+J	1	0,20
 ESPAÑA VACIADA	1	0,18				
 VP	1	0,18				
 RECORTES CERO	0	0				
 CJ	0	0				
 GITV	0	0				
 PCTE	0	0	-0,40	 PCTE	2	0,40






















2023	Comparado con 10 N - 2019			
	Votos	%	Votos	%
Participación	109	88,61 + 7,36%	104	81,25
Abstención	14	11,38 - 7,37%	24	18,75
Votos válidos	108	99,08 - 0,92%	104	100,00
A candidatura	107	99,07 - 0,93%	104	100,00
En blanco	1	0,92 + 0,92%	0	0,00
Votos nulos	1	0,91 + 0,91%	0	0,00

2023			Comparado con 10 N - 2019		
Candidaturas	Votos	%	Candidaturas	Votos	%
 PP	72	66,66 + 1,28	 PP	68	65,38
 PSOE	18	16,66 - 2,57	 PSOE	20	19,23
 VOX	12	11,11 + 0,54	 VOX	11	10,57
 GITV	3	2,77			
 FE de las JONS	1	0,92 - 0,04	 FE de las JONS	1	0,96
 SUMAR	1	0,92			
 FO	0	0			
 RECORTES CERO	0	0			
 PUM+J	0	0 - 0,96	 PUM+J	1	0,96
 ESPAÑA VACIADA	0	0			
 VP	0	0			
 CJ	0	0			
 PACMA	0	0	 PACMA	0	0
 PCTE	0	0	 PCTE	0	0






















2023	Comparado con 10 N - 2019			
	Votos	%	Votos	%
Participación	47	77,04 + 4,32%	48	72,72
Abstención	14	22,95 -4,32%	18	27,27
Votos válidos	43	91,48 -2,27%	45	93,75
A candidatura	43	100 0%	45	100,00
En blanco	0	0 0%	0	0,00
Votos nulos	4	8,51 + 2,26%	3	6,25

2023			Comparado con 10 N - 2019			
Candidaturas	Votos	%	Candidaturas	Votos	%	
 PP	15	34,88	-2,89	 PP	17	37,77
 PSOE	11	25,58	-1,08	 PSOE	12	26,66
 VOX	10	23,25	-3,41	 VOX	12	26,66
 SUMAR	4	9,30				
 GITV	2	4,65				
 ESPAÑA VACIADA	1	2,32				
 FO	0	0				
 RECORTES CERO	0	0				
 PUM+J	0	0	0	 PUM+J	0	0
 VP	0	0				
 CJ	0	0				
 FE de las JONS	0	0	0	 FE de las JONS	0	0
 PACMA	0	0	0	 PACMA	0	0
 PCTE	0	0	0	 PCTE	0	0




















2023			Comparado con 10 N - 2019	
	Votos	%	Votos	%
Participación	110	80,88 +10,14%	104	70,74
Abstención	26	19,11 -10,14%	43	29,25
Votos válidos	109	99,09 -0,91%	104	100,00
A candidatura	108	99,08 -0,92%	104	100,00
En blanco	1	0,91 +0,91%	0	0,00
Votos nulos	1	0,90 +0,90%	0	0,00

2023					Comparado con 10 N - 2019				
Candidaturas	Votos	%			Candidaturas	Votos	%		
 PP	66	60,55	-0,98		 PP	64	61,53		
 VOX	20	18,34	+7,77		 VOX	11	10,57		
 PSOE	15	13,76	-5,47		 PSOE	20	19,23		
 SUMAR	4	3,66							
 PUM+J	1	0,91	-1,01		 PUM+J	2	1,92		
 ESPAÑA VACIADA	1	0,91							
 VP	1	0,91							
 FO	0	0							
 RECORTES CERO	0	0							
 CJ	0	0							
 FE de las JONS	0	0	0		 FE de las JONS	0	0		
 PACMA	0	0	0		 PACMA	0	0		
 GITV	0	0							
 PCTE	0	0	0		 PCTE	0	0		






















2023	Comparado con 10 N - 2019			
	Votos	%	Votos	%
Participación	431	77,10 + 6,64%	408	70,46
Abstención	128	22,89 -6,64%	171	29,53
Votos válidos	418	96,98 -1,05%	400	98,03
A candidatura	416	99,52 -0,23%	399	99,75
En blanco	2	0,47 + 0,22%	1	0,25
Votos nulos	13	3,01 + 1,05%	8	1,96

2023				Comparado con 10 N - 2019		
Candidaturas	Votos	%		Candidaturas	Votos	%
 PP	225	53,82	+ 6,07	 PP	191	47,75
 PSOE	128	30,62	+ 0,37	 PSOE	121	30,25
 VOX	38	9,09	-4,16	 VOX	53	13,25
 SUMAR	19	4,54				
 ESPAÑA VACIADA	2	0,47				
 VP	2	0,47				
 PACMA	2	0,47	+ 0,47	 PACMA	0	0
 FO	0	0				
 RECORTES CERO	0	0				
 PUM+J	0	0	0	 PUM+J	0	0
 CJ	0	0				
 FE de las JONS	0	0	-0,25	 FE de las JONS	1	0,25
 GITV	0	0				
 PCTE	0	0	0	 PCTE	0	0






















2023	Comparado con 10 N - 2019			
	Votos	%	Votos	%
Participación	258	85,71 + 4,76%	238	80,95
Abstención	43	14,28 -4,76%	56	19,04
Votos válidos	254	98,44 -0,71%	236	99,15
A candidatura	251	98,81 -0,76%	235	99,57
En blanco	3	1,18 + 0,76%	1	0,42
Votos nulos	4	1,55 + 0,71%	2	0,84

2023				Comparado con 10 N - 2019		
Candidaturas	Votos	%		Candidaturas	Votos	%
 PSOE	115	45,27	-2,18	 PSOE	112	47,45
 PP	101	39,76	+ 3,32	 PP	86	36,44
 VOX	13	5,11	+ 2,15	 VOX	7	2,96
 GITV	10	3,93				
 SUMAR	9	3,54				
 VP	2	0,78				
 PACMA	1	0,39	-0,45	 PACMA	2	0,84
 FO	0	0				
 RECORTES CERO	0	0				
 PUM+J	0	0	0	 PUM+J	0	0
 ESPAÑA VACIADA	0	0				
 CJ	0	0				
 FE de las JONS	0	0	0	 FE de las JONS	0	0
 PCTE	0	0	0	 PCTE	0	0






















2023			Comparado con 10 N - 2019	
	Votos	%	Votos	%
Participación	62	82,66 + 2,90%	67	79,76
Abstención	13	17,33 -2,90%	17	20,23
Votos válidos	61	98,38 -0,12%	66	98,50
A candidatura	61	100 + 1,52%	65	98,48
En blanco	0	0 -1,51%	1	1,51
Votos nulos	1	1,61 + 0,12%	1	1,49

2023				Comparado con 10 N - 2019		
Candidaturas	Votos	%		Candidaturas	Votos	%
 PP	30	49,18	+ 11,31	 PP	25	37,87
 VOX	16	26,22	-2,56	 VOX	19	28,78
 PSOE	11	18,03	-7,72	 PSOE	17	25,75
 ESPAÑA VACIADA	2	3,27				
 SUMAR	2	3,27				
 FO	0	0				
 RECORTES CERO	0	0				
 PUM+J	0	0	0	 PUM+J	0	0
 VP	0	0				
 CJ	0	0				
 FE de las JONS	0	0	0	 FE de las JONS	0	0
 PACMA	0	0	0	 PACMA	0	0
 GITV	0	0				
 PCTE	0	0	0	 PCTE	0	0






















2023	Comparado con 10 N - 2019			
	Votos	%	Votos	%
Participación	20	90,90 -9,10%	17	100,00
Abstención	2	9,09 +9,09%	0	0,00
Votos válidos	20	100 +5,89%	16	94,11
A candidatura	16	80 -1,25%	13	81,25
En blanco	4	20 +1,25%	3	18,75
Votos nulos	0	0 -5,88%	1	5,88

2023			Comparado con 10 N - 2019			
Candidaturas	Votos	%	Candidaturas	Votos	%	
 PP	11	55	-1,25	 PP	9	56,25
 PSOE	4	20	+7,50	 PSOE	2	12,50
 VOX	1	5	-1,25	 VOX	1	6,25
 FO	0	0				
 RECORTES CERO	0	0				
 PUM+J	0	0	0	 PUM+J	0	0
 ESPAÑA VACIADA	0	0				
 VP	0	0				
 CJ	0	0				
 FE de las JONS	0	0	0	 FE de las JONS	0	0
 PACMA	0	0	0	 PACMA	0	0
 SUMAR	0	0				
 GITV	0	0				
 PCTE	0	0	0	 PCTE	0	0






















2023	Comparado con 10 N - 2019			
	Votos	%	Votos	%
Participación	70	76,92 + 5,50%	65	71,42
Abstención	21	23,07 -5,50%	26	28,57
Votos válidos	70	100 + 4,62%	62	95,38
A candidatura	68	97,14 + 0,37%	60	96,77
En blanco	2	2,85 -0,37%	2	3,22
Votos nulos	0	0 -4,61%	3	4,61

2023			Comparado con 10 N - 2019			
Candidaturas	Votos	%	Candidaturas	Votos	%	
 PP	32	45,71	+ 0,55	 PP	28	45,16
 PSOE	14	20	-2,58	 PSOE	14	22,58
 VOX	13	18,57	-0,78	 VOX	12	19,35
 SUMAR	6	8,57				
 ESPAÑA VACIADA	2	2,85				
 FE de las JONS	1	1,42	+ 1,42	 FE de las JONS	0	0
 FO	0	0				
 RECORTES CERO	0	0				
 PUM+J	0	0	0	 PUM+J	0	0
 VP	0	0				
 CJ	0	0				
 PACMA	0	0	0	 PACMA	0	0
 GITV	0	0				
 PCTE	0	0	0	 PCTE	0	0






















2023	Comparado con 10 N - 2019			
	Votos	%	Votos	%
Participación	261	85,57 +10,34%	243	75,23
Abstención	44	14,42 -10,34%	80	24,76
Votos válidos	257	98,46 +0,11%	239	98,35
A candidatura	255	99,22 -0,36%	238	99,58
En blanco	2	0,77 +0,36%	1	0,41
Votos nulos	4	1,53 -0,11%	4	1,64

2023			Comparado con 10 N - 2019			
Candidaturas	Votos	%	Candidaturas	Votos	%	
 PP	143	55,64	+6,69	 PP	117	48,95
 PSOE	75	29,18	+1,15	 PSOE	67	28,03
 VOX	25	9,72	-1,99	 VOX	28	11,71
 SUMAR	8	3,11				
 ESPAÑA VACIADA	2	0,77				
 VP	1	0,38				
 FE de las JONS	1	0,38	+0,38	 FE de las JONS	0	0
 FO	0	0				
 RECORTES CERO	0	0				
 PUM+J	0	0	0	 PUM+J	0	0
 CJ	0	0				
 PACMA	0	0	-0,41	 PACMA	1	0,41
 GITV	0	0				
 PCTE	0	0	0	 PCTE	0	0

2023	Comparado con 10 N - 2019			
	Votos	%	Votos	%
Participación	226	76,35 + 7,30%	212	69,05
Abstención	70	23,64 - 7,30%	95	30,94
Votos válidos	224	99,11 - 0,89%	212	100,00
A candidatura	220	98,21 - 1,79%	212	100,00
En blanco	4	1,78 + 1,78%	0	0,00
Votos nulos	2	0,88 + 0,88%	0	0,00

2023			Comparado con 10 N - 2019		
Candidaturas	Votos	%	Candidaturas	Votos	%
 PP	112	50 + 3,31	 PP	99	46,69
 PSOE	75	33,48 + 0,47	 PSOE	70	33,01
 VOX	20	8,92 - 0,51	 VOX	20	9,43
 SUMAR	6	2,67			
 GITV	4	1,78			
 ESPAÑA VACIADA	1	0,44			
 VP	1	0,44			
 FE de las JONS	1	0,44 + 0,44	 FE de las JONS	0	0
 FO	0	0			
 RECORTES CERO	0	0			
 PUM+J	0	0 - 0,47	 PUM+J	1	0,47
 CJ	0	0			
 PACMA	0	0	 PACMA	0	0
 PCTE	0	0	 PCTE	0	0

2023	Comparado con 10 N - 2019			
	Votos	%	Votos	%
Participación	49	81,66 +5,19%	52	76,47
Abstención	11	18,33 -5,19%	16	23,52
Votos válidos	48	97,95 -2,05%	52	100,00
A candidatura	48	100 0%	52	100,00
En blanco	0	0 0%	0	0,00
Votos nulos	1	2,04 +2,04%	0	0,00

2023			Comparado con 10 N - 2019			
Candidaturas	Votos	%	Candidaturas	Votos	%	
 PP	28	58,33	+8,33	 PP	26	50
 PSOE	14	29,16	+4,16	 PSOE	13	25
 VOX	5	10,41	-10,74	 VOX	11	21,15
 RECORTES CERO	1	2,08				
 FO	0	0				
 PUM+J	0	0	0	 PUM+J	0	0
 ESPAÑA VACIADA	0	0				
 VP	0	0				
 CJ	0	0				
 FE de las JONS	0	0	0	 FE de las JONS	0	0
 PACMA	0	0	0	 PACMA	0	0
 SUMAR	0	0				
 GITV	0	0				
 PCTE	0	0	0	 PCTE	0	0