



Navarra > **Abáigar**

Congreso

2023	Comparado con 10 N - 2019			
	Votos	%	Votos	%
Participación	52	72,22 +1,34%	56	70,88
Abstención	20	27,77 -1,34%	23	29,11
Votos válidos	51	98,07 -1,93%	56	100,00
A candidatura	51	100 0%	56	100,00
En blanco	0	0 0%	0	0,00
Votos nulos	1	1,92 +1,92%	0	0,00

2023			Comparado con 10 N - 2019		
Candidaturas	Votos	%	Candidaturas	Votos	%
 EH Bildu	18	35,29 +10,29	 EH Bildu	14	25
 U.P.N.	10	19,60			
 PSN-PSOE	8	15,68 +3,18	 PSOE	7	12,50
 SUMAR	6	11,76			
 GBAI	4	7,84 -2,87	 GBAI	6	10,71
 PP	4	7,84			
 PACMA	1	1,96 -3,39	 PACMA	3	5,35
 FO	0	0			
 PCTE	0	0 0	 PCTE/ELAK	0	0
 RECORTES CERO	0	0			
 VOX	0	0 0	 VOX	0	0
 PUM+J	0	0 0	 PUM+J	0	0

2023	Comparado con 10 N - 2019			
	Votos	%	Votos	%
Participación	302	72,07 + 3,86%	294	68,21
Abstención	117	27,92 -3,86%	137	31,78
Votos válidos	297	98,34 -0,29%	290	98,63
A candidatura	293	98,65 -0,31%	287	98,96
En blanco	4	1,34 + 0,31%	3	1,03
Votos nulos	5	1,65 + 0,29%	4	1,36

2023			Comparado con 10 N - 2019			
Candidaturas	Votos	%	Candidaturas	Votos	%	
 EH Bildu	65	21,88	+ 2,23	 EH Bildu	57	19,65
 PSN-PSOE	50	16,83	+ 3,04	 PSOE	40	13,79
 SUMAR	48	16,16				
 U.P.N.	43	14,47				
 PP	37	12,45				
 GBAI	36	12,12	+ 3,16	 GBAI	26	8,96
 VOX	13	4,37	+ 3	 VOX	4	1,37
 PACMA	1	0,33	-0,35	 PACMA	2	0,68
 FO	0	0				
 PCTE	0	0	-0,34	 PCTE/ELAK	1	0,34
 RECORTES CERO	0	0				
 PUM+J	0	0	0	 PUM+J	0	0

2023			Comparado con 10 N - 2019	
	Votos	%	Votos	%
Participación	81	75 +16,33%	71	58,67
Abstención	27	25 -16,32%	50	41,32
Votos válidos	81	100 0%	71	100,00
A candidatura	81	100 0%	71	100,00
En blanco	0	0 0%	0	0,00
Votos nulos	0	0 0%	0	0,00

2023					Comparado con 10 N - 2019				
Candidaturas	Votos	%			Candidaturas	Votos	%		
 EH Bildu	35	43,20	-0,46		 EH Bildu	31	43,66		
 PSN-PSOE	18	22,22	+5,32		 PSOE	12	16,90		
 SUMAR	9	11,11							
 U.P.N.	8	9,87							
 GBAI	5	6,17	-3,68		 GBAI	7	9,85		
 PP	5	6,17							
 VOX	1	1,23	+1,23		 VOX	0	0		
 FO	0	0							
 PCTE	0	0	0		 PCTE/ELAK	0	0		
 RECORTES CERO	0	0							
 PACMA	0	0	0		 PACMA	0	0		
 PUM+J	0	0	-1,40		 PUM+J	1	1,40		






2023			Comparado con 10 N - 2019		
	Votos	%	Votos	%	
Participación	23	79,31	+ 8,35%	22	70,96
Abstención	6	20,68	-8,35%	9	29,03
Votos válidos	23	100	0%	22	100,00
A candidatura	23	100	+ 4,55%	21	95,45
En blanco	0	0	-4,54%	1	4,54
Votos nulos	0	0	0%	0	0,00

2023					Comparado con 10 N - 2019				
Candidaturas	Votos	%			Candidaturas	Votos	%		
 EH Bildu	7	30,43	+ 3,16		 EH Bildu	6	27,27		
 U.P.N.	6	26,08							
 PP	5	21,73							
 PSN-PSOE	4	17,39	+ 3,76		 PSOE	3	13,63		
 SUMAR	1	4,34							
 FO	0	0							
 GBAI	0	0	-4,54		 GBAI	1	4,54		
 PCTE	0	0	-4,54		 PCTE/ELAK	1	4,54		
 RECORTES CERO	0	0							
 PACMA	0	0	0		 PACMA	0	0		
 VOX	0	0	-4,54		 VOX	1	4,54		
 PUM+J	0	0	0		 PUM+J	0	0		

2023		Comparado con 10 N - 2019			
	Votos	%		Votos	%
Participación	184	61,53	-4,06%	183	65,59
Abstención	115	38,46	+4,06%	96	34,40
Votos válidos	184	100	0%	183	100,00
A candidatura	182	98,91	+1,10%	179	97,81
En blanco	2	1,08	-1,10%	4	2,18
Votos nulos	0	0	0%	0	0,00

2023				Comparado con 10 N - 2019		
Candidaturas	Votos	%		Candidaturas	Votos	%
 PSN-PSOE	48	26,08	-3,97	 PSOE	55	30,05
 U.P.N.	41	22,28				
 PP	33	17,93				
 EH Bildu	28	15,21	+2,65	 EH Bildu	23	12,56
 SUMAR	16	8,69				
 VOX	10	5,43	-0,58	 VOX	11	6,01
 GBAI	4	2,17	+1,08	 GBAI	2	1,09
 FO	1	0,54				
 PACMA	1	0,54	-0,55	 PACMA	2	1,09
 PCTE	0	0	0	 PCTE/ELAK	0	0
 RECORTES CERO	0	0				
 PUM+J	0	0	0	 PUM+J	0	0

2023			Comparado con 10 N - 2019	
	Votos	%	Votos	%
Participación	1.396	74,17 + 3,42%	1.328	70,75
Abstención	486	25,82 -3,42%	549	29,24
Votos válidos	1.385	99,21 + 0,57%	1.310	98,64
A candidatura	1.381	99,71 + 0,78%	1.296	98,93
En blanco	4	0,28 -0,78%	14	1,06
Votos nulos	11	0,78 -0,57%	18	1,35

2023			Comparado con 10 N - 2019		
Candidaturas	Votos	%	Candidaturas	Votos	%
 PSN-PSOE	566	40,86 + 3,16	 PSOE	494	37,70
 U.P.N.	260	18,77			
 PP	242	17,47			
 SUMAR	138	9,96			
 VOX	123	8,88 -2,57	 VOX	150	11,45
 EH Bildu	35	2,52 -0,30	 EH Bildu	37	2,82
 GBAI	7	0,50 + 0,35	 GBAI	2	0,15
 FO	6	0,43			
 PACMA	3	0,21 -0,32	 PACMA	7	0,53
 PUM+J	1	0,07 0	 PUM+J	1	0,07
 PCTE	0	0 -0,22	 PCTE/ELAK	3	0,22
 RECORTES CERO	0	0			

2023	Comparado con 10 N - 2019			
	Votos	%	Votos	%
Participación	125	73,96 + 1,83%	88	72,13
Abstención	44	26,03 -1,83%	34	27,86
Votos válidos	122	97,59 + 4,41%	82	93,18
A candidatura	119	97,54 -1,24%	81	98,78
En blanco	3	2,45 + 1,24%	1	1,21
Votos nulos	3	2,39 -4,42%	6	6,81

2023			Comparado con 10 N - 2019		
Candidaturas	Votos	%	Candidaturas	Votos	%
 PP	31	25,40			
 U.P.N.	25	20,49			
 PSN-PSOE	17	13,93	 PSOE	16	19,51
 SUMAR	16	13,11			
 EH Bildu	15	12,29	 EH Bildu	12	14,63
 VOX	8	6,55	 VOX	9	10,97
 GBAI	2	1,63	 GBAI	1	1,21
 PACMA	2	1,63	 PACMA	0	0
 PUM+J	2	1,63	 PUM+J	0	0
 RECORTES CERO	1	0,81			
 FO	0	0			
 PCTE	0	0	 PCTE/ELAK	0	0



















2023			Comparado con 10 N - 2019	
	Votos	%	Votos	%
Participación	49	73,13 + 4,28%	42	68,85
Abstención	18	26,86 - 4,28%	19	31,14
Votos válidos	49	100 0%	42	100,00
A candidatura	49	100 0%	42	100,00
En blanco	0	0 0%	0	0,00
Votos nulos	0	0 0%	0	0,00

2023					Comparado con 10 N - 2019		
Candidaturas	Votos	%		Candidaturas	Votos	%	
 PSN-PSOE	13	26,53	+ 2,73	 PSOE	10	23,80	
 PP	9	18,36					
 U.P.N.	7	14,28					
 GBAI	6	12,24	+ 12,24	 GBAI	0	0	
 EH Bildu	5	10,20	+ 5,44	 EH Bildu	2	4,76	
 VOX	4	8,16	+ 5,78	 VOX	1	2,38	
 PCTE	2	4,08	- 7,82	 PCTE/ELAK	5	11,90	
 SUMAR	2	4,08					
 PACMA	1	2,04	+ 2,04	 PACMA	0	0	
 FO	0	0					
 RECORTES CERO	0	0					
 PUM+J	0	0	0	 PUM+J	0	0	

2023	Comparado con 10 N - 2019			
	Votos	%	Votos	%
Participación	460	69,48 + 1,98%	455	67,50
Abstención	202	30,51 -1,98%	219	32,49
Votos válidos	455	98,91 -0,21%	451	99,12
A candidatura	454	99,78 + 0,23%	449	99,55
En blanco	1	0,21 -0,23%	2	0,44
Votos nulos	5	1,08 + 0,21%	4	0,87

2023			Comparado con 10 N - 2019			
Candidaturas	Votos	%	Candidaturas	Votos	%	
 PSN-PSOE	118	25,93	-1,78	 PSOE	125	27,71
 EH Bildu	100	21,97	+ 2,02	 EH Bildu	90	19,95
 SUMAR	95	20,87				
 U.P.N.	71	15,60				
 PP	42	9,23				
 GBAI	14	3,07	-1,58	 GBAI	21	4,65
 VOX	11	2,41	+ 1,08	 VOX	6	1,33
 FO	2	0,43				
 PACMA	1	0,21	-0,67	 PACMA	4	0,88
 PCTE	0	0	0	 PCTE/ELAK	0	0
 RECORTES CERO	0	0				
 PUM+J	0	0	-0,22	 PUM+J	1	0,22


2023	Comparado con 10 N - 2019			
	Votos	%	Votos	%
Participación	495	67,71 + 0,16%	483	67,55
Abstención	236	32,28 -0,16%	232	32,44
Votos válidos	494	99,79 + 0,21%	481	99,58
A candidatura	489	98,98 + 0,02%	476	98,96
En blanco	5	1,01 -0,02%	5	1,03
Votos nulos	1	0,20 -0,21%	2	0,41

2023			Comparado con 10 N - 2019		
Candidaturas	Votos	%	Candidaturas	Votos	%
 U.P.N.	105	21,25			
 PSN-PSOE	101	20,44 + 4,23	 PSOE	78	16,21
 EH Bildu	99	20,04 + 0,29	 EH Bildu	95	19,75
 PP	76	15,38			
 SUMAR	67	13,56			
 GBAI	16	3,23 -1,13	 GBAI	21	4,36
 VOX	16	3,23 -1,34	 VOX	22	4,57
 PACMA	3	0,60 -0,02	 PACMA	3	0,62
 FO	2	0,40			
 RECORTES CERO	2	0,40			
 PUM+J	2	0,40 -0,01	 PUM+J	2	0,41
 PCTE	0	0	 PCTE/ELAK	0	0

2023	Comparado con 10 N - 2019			
	Votos	%	Votos	%
Participación	557	70,59 -1,49%	550	72,08
Abstención	232	29,40 + 1,49%	213	27,91
Votos válidos	546	98,02 -0,52%	542	98,54
A candidatura	543	99,45 + 0,75%	535	98,70
En blanco	3	0,54 -0,75%	7	1,29
Votos nulos	11	1,97 + 0,52%	8	1,45

2023			Comparado con 10 N - 2019		
Candidaturas	Votos	%	Candidaturas	Votos	%
 PSN-PSOE	221	40,47 + 2,10	 PSOE	208	38,37
 PP	92	16,84			
 U.P.N.	69	12,63			
 EH Bildu	60	10,98 + 1,39	 EH Bildu	52	9,59
 SUMAR	59	10,80			
 VOX	28	5,12 -0,04	 VOX	28	5,16
 GBAI	9	1,64 -0,38	 GBAI	11	2,02
 PACMA	2	0,36 + 0,18	 PACMA	1	0,18
 PCTE	1	0,18 0	 PCTE/ELAK	1	0,18
 RECORTES CERO	1	0,18			
 PUM+J	1	0,18 -0,37	 PUM+J	3	0,55
 FO	0	0			

2023			Comparado con 10 N - 2019		
	Votos	%	Votos	%	
Participación	3.725	65,81	-0,61%	3.799	66,42
Abstención	1.935	34,18	+0,61%	1.920	33,57
Votos válidos	3.684	98,89	-0,34%	3.770	99,23
A candidatura	3.666	99,51	+0,10%	3.748	99,41
En blanco	18	0,48	-0,10%	22	0,58
Votos nulos	41	1,10	+0,34%	29	0,76

2023			Comparado con 10 N - 2019			
Candidaturas	Votos	%		Votos	%	
 EH Bildu	1.161	31,51	-0,98	 EH Bildu	1.225	32,49
 PSN-PSOE	1.063	28,85	+7,08	 PSOE	821	21,77
 SUMAR	542	14,71				
 PP	354	9,60				
 GBAI	271	7,35	-3,94	 GBAI	426	11,29
 U.P.N.	161	4,37				
 VOX	86	2,33	-0,40	 VOX	103	2,73
 PACMA	14	0,38	-0,07	 PACMA	17	0,45
 FO	5	0,13				
 PUM+J	4	0,10	+0,08	 PUM+J	1	0,02
 PCTE	3	0,08	-0,05	 PCTE/ELAK	5	0,13
 RECORTES CERO	2	0,05				


2023			Comparado con 10 N - 2019	
	Votos	%	Votos	%
Participación	411	64,21 + 3,89%	371	60,32
Abstención	229	35,78 -3,89%	244	39,67
Votos válidos	406	98,78 + 0,40%	365	98,38
A candidatura	401	98,76 -0,96%	364	99,72
En blanco	5	1,23 + 0,96%	1	0,27
Votos nulos	5	1,21 -0,40%	6	1,61

2023			Comparado con 10 N - 2019			
Candidaturas	Votos	%	Candidaturas	Votos	%	
 EH Bildu	127	31,28	+ 3,89	 EH Bildu	100	27,39
 SUMAR	84	20,68				
 PSN-PSOE	70	17,24	-0,56	 PSOE	65	17,80
 U.P.N.	58	14,28				
 PP	37	9,11				
 GBAI	11	2,70	-1,95	 GBAI	17	4,65
 VOX	9	2,21	+ 0,85	 VOX	5	1,36
 RECORTES CERO	2	0,49				
 PUM+J	2	0,49	+ 0,22	 PUM+J	1	0,27
 FO	1	0,24				
 PCTE	0	0	-0,27	 PCTE/ELAK	1	0,27
 PACMA	0	0	0	 PACMA	0	0

2023			Comparado con 10 N - 2019	
	Votos	%	Votos	%
Participación	187	66,78 + 4,10%	168	62,68
Abstención	93	33,21 - 4,10%	100	37,31
Votos válidos	184	98,39 - 1,61%	168	100,00
A candidatura	183	99,45 + 0,65%	166	98,80
En blanco	1	0,54 - 0,65%	2	1,19
Votos nulos	3	1,60 + 1,60%	0	0,00

2023			Comparado con 10 N - 2019		
Candidaturas	Votos	%	Candidaturas	Votos	%
 EH Bildu	59	32,06 + 1,71	 EH Bildu	51	30,35
 PP	39	21,19			
 PSN-PSOE	24	13,04 - 4,22	 PSOE	29	17,26
 SUMAR	22	11,95			
 U.P.N.	21	11,41			
 GBAI	11	5,97 + 3,59	 GBAI	4	2,38
 VOX	7	3,80 + 0,83	 VOX	5	2,97
 FO	0	0			
 PCTE	0	0	 PCTE/ELAK	0	0
 RECORTES CERO	0	0			
 PACMA	0	0 - 0,59	 PACMA	1	0,59
 PUM+J	0	0	 PUM+J	0	0

2023		Comparado con 10 N - 2019			
	Votos	%		Votos	%
Participación	1.406	70,75	+ 0,42%	1.399	70,33
Abstención	581	29,24	-0,42%	590	29,66
Votos válidos	1.385	98,50	-0,57%	1.386	99,07
A candidatura	1.363	98,41	-0,36%	1.369	98,77
En blanco	22	1,58	+ 0,36%	17	1,22
Votos nulos	21	1,49	+ 0,57%	13	0,92

2023			Comparado con 10 N - 2019			
Candidaturas	Votos	%		Candidaturas	Votos	%
 PSN-PSOE	487	35,16	+ 2,34	 PSOE	455	32,82
 U.P.N.	308	22,23				
 PP	264	19,06				
 SUMAR	128	9,24				
 EH Bildu	73	5,27	-2,66	 EH Bildu	110	7,93
 VOX	73	5,27	-2,37	 VOX	106	7,64
 GBAI	11	0,79	-0,22	 GBAI	14	1,01
 FO	8	0,57				
 PACMA	5	0,36	-0,21	 PACMA	8	0,57
 PCTE	2	0,14	0	 PCTE/ELAK	2	0,14
 RECORTES CERO	2	0,14				
 PUM+J	2	0,14	-0,07	 PUM+J	3	0,21









	2023				Comparado con 10 N - 2019			
	Votos	%			Votos	%		
Participación	293	64,39	-2,98%		287	67,37		
Abstención	162	35,60	+2,98%		139	32,62		
Votos válidos	290	98,97	+0,37%		283	98,60		
A candidatura	289	99,65	+0,36%		281	99,29		
En blanco	1	0,34	-0,36%		2	0,70		
Votos nulos	3	1,02	-0,37%		4	1,39		

2023					Comparado con 10 N - 2019				
Candidaturas	Votos	%			Candidaturas	Votos	%		
 PSN-PSOE	85	29,31	-2,84		 PSOE	91	32,15		
 SUMAR	58	20							
 PP	53	18,27							
 EH Bildu	38	13,10	+0,38		 EH Bildu	36	12,72		
 U.P.N.	27	9,31							
 VOX	14	4,82	-0,83		 VOX	16	5,65		
 GBAI	9	3,10	+1,34		 GBAI	5	1,76		
 PACMA	5	1,72	+0,31		 PACMA	4	1,41		
 FO	0	0							
 PCTE	0	0	0		 PCTE/ELAK	0	0		
 RECORTES CERO	0	0							
 PUM+J	0	0	0		 PUM+J	0	0		

2023		Comparado con 10 N - 2019			
	Votos	%		Votos	%
Participación	5.557	69,34	-1,78%	5.541	71,12
Abstención	2.457	30,65	+1,78%	2.249	28,87
Votos válidos	5.506	99,08	-0,21%	5.502	99,29
A candidatura	5.468	99,30	+0,32%	5.446	98,98
En blanco	38	0,69	-0,32%	56	1,01
Votos nulos	51	0,91	+0,21%	39	0,70

2023			Comparado con 10 N - 2019			
Candidaturas	Votos	%		Candidaturas	Votos	%
 PSN-PSOE	1.925	34,96	+4,74	 PSOE	1.663	30,22
 EH Bildu	1.281	23,26	-0,31	 EH Bildu	1.297	23,57
 SUMAR	1.024	18,59				
 PP	451	8,19				
 U.P.N.	351	6,37				
 VOX	209	3,79	+0,71	 VOX	170	3,08
 GBAI	159	2,88	-0,51	 GBAI	187	3,39
 PACMA	36	0,65	+0,11	 PACMA	30	0,54
 FO	11	0,19				
 PUM+J	8	0,14	-0,13	 PUM+J	15	0,27
 PCTE	7	0,12	-0,02	 PCTE/ELAK	8	0,14
 RECORTES CERO	6	0,10				

2023	Comparado con 10 N - 2019			
	Votos	%	Votos	%
Participación	260	67,18 + 0,52%	250	66,66
Abstención	127	32,81 -0,52%	125	33,33
Votos válidos	258	99,23 -0,77%	250	100,00
A candidatura	257	99,61 + 3,61%	240	96,00
En blanco	1	0,38 -3,62%	10	4,00
Votos nulos	2	0,76 + 0,76%	0	0,00

2023			Comparado con 10 N - 2019			
Candidaturas	Votos	%	Candidaturas	Votos	%	
 EH Bildu	79	30,62	-2,58	 EH Bildu	83	33,20
 PSN-PSOE	42	16,27	+ 2,27	 PSOE	35	14
 PP	38	14,72				
 U.P.N.	35	13,56				
 SUMAR	31	12,01				
 GBAI	23	8,91	+ 0,91	 GBAI	20	8
 VOX	5	1,93	-0,07	 VOX	5	2
 PACMA	2	0,77	-0,03	 PACMA	2	0,80
 FO	1	0,38				
 PUM+J	1	0,38	-0,02	 PUM+J	1	0,40
 PCTE	0	0	0	 PCTE/ELAK	0	0
 RECORTES CERO	0	0				

2023			Comparado con 10 N - 2019	
	Votos	%	Votos	%
Participación	1.337	69,96 + 2,73%	1.231	67,23
Abstención	574	30,03 -2,73%	600	32,76
Votos válidos	1.322	98,87 -0,56%	1.224	99,43
A candidatura	1.306	98,78 + 0,17%	1.207	98,61
En blanco	16	1,21 -0,17%	17	1,38
Votos nulos	15	1,12 + 0,56%	7	0,56

2023			Comparado con 10 N - 2019			
Candidaturas	Votos	%	Candidaturas	Votos	%	
 EH Bildu	513	38,80	+ 0,81	 EH Bildu	465	37,99
 PSN-PSOE	275	20,80	+ 2,01	 PSOE	230	18,79
 SUMAR	174	13,16				
 U.P.N.	129	9,75				
 PP	91	6,88				
 VOX	62	4,68	+ 1,34	 VOX	41	3,34
 GBAI	45	3,40	-1,01	 GBAI	54	4,41
 PACMA	7	0,52	+ 0,20	 PACMA	4	0,32
 FO	5	0,37				
 PUM+J	3	0,22	+ 0,14	 PUM+J	1	0,08
 PCTE	1	0,07	+ 0,07	 PCTE/ELAK	0	0
 RECORTES CERO	1	0,07				

2023	Comparado con 10 N - 2019				
	Votos	%			
Participación	226	51,36	-0,13%	224	51,49
Abstención	214	48,63	+0,13%	211	48,50
Votos válidos	226	100	+0,90%	222	99,10
A candidatura	226	100	+0,46%	221	99,54
En blanco	0	0	-0,45%	1	0,45
Votos nulos	0	0	-0,89%	2	0,89

2023			Comparado con 10 N - 2019			
Candidaturas	Votos	%				
 EH Bildu	150	66,37	+0,16	 EH Bildu	147	66,21
 PSN-PSOE	23	10,17	+6,12	 PSOE	9	4,05
 SUMAR	23	10,17				
 GBAI	17	7,52	-4,64	 GBAI	27	12,16
 U.P.N.	5	2,21				
 PP	5	2,21				
 VOX	2	0,88	+0,88	 VOX	0	0
 PUM+J	1	0,44	+0,44	 PUM+J	0	0
 FO	0	0				
 PCTE	0	0	0	 PCTE/ELAK	0	0
 RECORTES CERO	0	0				
 PACMA	0	0	0	 PACMA	0	0








2023			Comparado con 10 N - 2019		
	Votos	%	Votos	%	
Participación	547	68,63	+ 3,41%	497	65,22
Abstención	250	31,36	-3,41%	265	34,77
Votos válidos	545	99,63	+ 1,04%	490	98,59
A candidatura	541	99,26	-0,53%	489	99,79
En blanco	4	0,73	+ 0,53%	1	0,20
Votos nulos	2	0,36	-1,04%	7	1,40

2023					Comparado con 10 N - 2019				
Candidaturas	Votos	%			Candidaturas	Votos	%		
 EH Bildu	209	38,34	+ 0,59		 EH Bildu	185	37,75		
 PSN-PSOE	90	16,51	+ 0,60		 PSOE	78	15,91		
 SUMAR	82	15,04							
 PP	65	11,92							
 U.P.N.	51	9,35							
 VOX	22	4,03	+ 0,36		 VOX	18	3,67		
 GBAI	15	2,75	-3,37		 GBAI	30	6,12		
 PACMA	4	0,73	+ 0,12		 PACMA	3	0,61		
 FO	1	0,18							
 PCTE	1	0,18	-0,02		 PCTE/ELAK	1	0,20		
 RECORTES CERO	1	0,18							
 PUM+J	0	0	0		 PUM+J	0	0		




















2023			Comparado con 10 N - 2019		
	Votos	%	Votos	%	
Participación	40	66,66	-4,52%	42	71,18
Abstención	20	33,33	+ 4,52%	17	28,81
Votos válidos	40	100	0%	42	100,00
A candidatura	39	97,50	-0,11%	41	97,61
En blanco	1	2,50	+ 0,12%	1	2,38
Votos nulos	0	0	0%	0	0,00

2023				Comparado con 10 N - 2019		
Candidaturas	Votos	%		Candidaturas	Votos	%
 EH Bildu	13	32,50	-17,50	 EH Bildu	21	50
 PSN-PSOE	11	27,50	+ 6,08	 PSOE	9	21,42
 U.P.N.	6	15				
 PP	5	12,50				
 GBAI	2	5	-2,14	 GBAI	3	7,14
 VOX	1	2,50	+ 2,50	 VOX	0	0
 SUMAR	1	2,50				
 FO	0	0				
 PCTE	0	0	0	 PCTE/ELAK	0	0
 RECORTES CERO	0	0				
 PACMA	0	0	0	 PACMA	0	0
 PUM+J	0	0	0	 PUM+J	0	0



2023		Comparado con 10 N - 2019			
	Votos	%		Votos	%
Participación	6.384	73,11	-3,73%	5.977	76,84
Abstención	2.348	26,88	+3,73%	1.801	23,15
Votos válidos	6.353	99,51	0%	5.948	99,51
A candidatura	6.292	99,03	+0,82%	5.842	98,21
En blanco	61	0,96	-0,82%	106	1,78
Votos nulos	31	0,48	0%	29	0,48

2023			Comparado con 10 N - 2019			
Candidaturas	Votos	%		Candidaturas	Votos	%
 PSN-PSOE	1.437	22,61	+1,68	 PSOE	1.245	20,93
 PP	1.414	22,25				
 U.P.N.	1.118	17,59				
 SUMAR	931	14,65				
 EH Bildu	674	10,60	+0,69	 EH Bildu	590	9,91
 VOX	408	6,42	-0,18	 VOX	393	6,60
 GBAI	212	3,33	-0,28	 GBAI	215	3,61
 PACMA	39	0,61	-0,53	 PACMA	68	1,14
 PUM+J	35	0,55	-0,10	 PUM+J	39	0,65
 FO	12	0,18				
 PCTE	7	0,11	+0,06	 PCTE/ELAK	3	0,05
 RECORTES CERO	5	0,07				

2023	Comparado con 10 N - 2019			
	Votos	%	Votos	%
Participación	51	57,30 + 5,30%	52	52,00
Abstención	38	42,69 - 5,31%	48	48,00
Votos válidos	50	98,03 - 1,97%	52	100,00
A candidatura	50	100 0%	52	100,00
En blanco	0	0 0%	0	0,00
Votos nulos	1	1,96 + 1,96%	0	0,00

2023			Comparado con 10 N - 2019		
Candidaturas	Votos	%	Candidaturas	Votos	%
 EH Bildu	38	76 + 12,54	 EH Bildu	33	63,46
 SUMAR	7	14			
 GBAI	2	4 - 9,46	 GBAI	7	13,46
 PSN-PSOE	1	2 - 7,61	 PSOE	5	9,61
 U.P.N.	1	2			
 PUM+J	1	2 + 0,08	 PUM+J	1	1,92
 FO	0	0			
 PP	0	0			
 PCTE	0	0	 PCTE/ELAK	0	0
 RECORTES CERO	0	0			
 PACMA	0	0	 PACMA	0	0
 VOX	0	0	 VOX	0	0


2023	Comparado con 10 N - 2019			
	Votos	%	Votos	%
Participación	288	60,63 -2,89%	303	63,52
Abstención	187	39,36 +2,89%	174	36,47
Votos válidos	287	99,65 +0,32%	301	99,33
A candidatura	285	99,30 -0,03%	299	99,33
En blanco	2	0,69 +0,03%	2	0,66
Votos nulos	1	0,34 -0,32%	2	0,66

2023			Comparado con 10 N - 2019			
Candidaturas	Votos	%	Candidaturas	Votos	%	
 EH Bildu	175	60,97	+ 2,50	 EH Bildu	176	58,47
 PSN-PSOE	44	15,33	+ 6,03	 PSOE	28	9,30
 GBAI	23	8,01	-7,60	 GBAI	47	15,61
 SUMAR	18	6,27				
 PP	9	3,13				
 U.P.N.	8	2,78				
 VOX	6	2,09	+ 1,43	 VOX	2	0,66
 PCTE	1	0,34	+ 0,34	 PCTE/ELAK	0	0
 PACMA	1	0,34	+ 0,34	 PACMA	0	0
 FO	0	0				
 RECORTES CERO	0	0				
 PUM+J	0	0	0	 PUM+J	0	0

2023	Comparado con 10 N - 2019			
	Votos	%	Votos	%
Participación	117	88,63 + 5,56%	108	83,07
Abstención	15	11,36 -5,56%	22	16,92
Votos válidos	116	99,14 + 0,07%	107	99,07
A candidatura	116	100 0%	107	100,00
En blanco	0	0 0%	0	0,00
Votos nulos	1	0,85 -0,07%	1	0,92

2023			Comparado con 10 N - 2019			
Candidaturas	Votos	%	Candidaturas	Votos	%	
 PSN-PSOE	43	37,06	-5,93	 PSOE	46	42,99
 PP	26	22,41				
 EH Bildu	19	16,37	+ 10,77	 EH Bildu	6	5,60
 U.P.N.	15	12,93				
 SUMAR	8	6,89				
 GBAI	4	3,44	-0,29	 GBAI	4	3,73
 PCTE	1	0,86	+ 0,86	 PCTE/ELAK	0	0
 FO	0	0				
 RECORTES CERO	0	0				
 PACMA	0	0	0	 PACMA	0	0
 VOX	0	0	-1,86	 VOX	2	1,86
 PUM+J	0	0	0	 PUM+J	0	0

2023	Comparado con 10 N - 2019				
	Votos	%		Votos	%
Participación	531	64,44	-0,54%	527	64,98
Abstención	293	35,55	+0,54%	284	35,01
Votos válidos	523	98,49	-0,37%	521	98,86
A candidatura	520	99,42	-0,38%	520	99,80
En blanco	3	0,57	+0,38%	1	0,19
Votos nulos	8	1,50	+0,37%	6	1,13

2023			Comparado con 10 N - 2019			
Candidaturas	Votos	%		Candidaturas	Votos	%
 EH Bildu	349	66,73	+2,24	 EH Bildu	336	64,49
 GBAI	65	12,42	-2,93	 GBAI	80	15,35
 PSN-PSOE	29	5,54	-0,21	 PSOE	30	5,75
 SUMAR	28	5,35				
 PP	25	4,78				
 U.P.N.	18	3,44				
 PACMA	3	0,57	+0,57	 PACMA	0	0
 VOX	3	0,57	+0,57	 VOX	0	0
 FO	0	0				
 PCTE	0	0	0	 PCTE/ELAK	0	0
 RECORTES CERO	0	0				
 PUM+J	0	0	0	 PUM+J	0	0




















2023			Comparado con 10 N - 2019	
	Votos	%	Votos	%
Participación	179	72,76 +16,49%	121	56,27
Abstención	67	27,23 -16,49%	94	43,72
Votos válidos	179	100 0%	121	100,00
A candidatura	179	100 +1,66%	119	98,34
En blanco	0	0 -1,65%	2	1,65
Votos nulos	0	0 0%	0	0,00

2023					Comparado con 10 N - 2019				
Candidaturas	Votos	%			Candidaturas	Votos	%		
 EH Bildu	66	36,87	-6,93		 EH Bildu	53	43,80		
 SUMAR	36	20,11							
 PSN-PSOE	35	19,55	+8,81		 PSOE	13	10,74		
 U.P.N.	19	10,61							
 GBAI	10	5,58	-6,81		 GBAI	15	12,39		
 PP	7	3,91							
 VOX	4	2,23	-0,24		 VOX	3	2,47		
 RECORTES CERO	1	0,55							
 PACMA	1	0,55	-0,27		 PACMA	1	0,82		
 FO	0	0							
 PCTE	0	0	0		 PCTE/ELAK	0	0		
 PUM+J	0	0	0		 PUM+J	0	0		




2023			Comparado con 10 N - 2019	
	Votos	%	Votos	%
Participación	94	68,11 -1,51%	94	69,62
Abstención	44	31,88 +1,51%	41	30,37
Votos válidos	93	98,93 -1,07%	94	100,00
A candidatura	93	100 0%	94	100,00
En blanco	0	0 0%	0	0,00
Votos nulos	1	1,06 +1,06%	0	0,00

2023				Comparado con 10 N - 2019		
Candidaturas	Votos	%		Candidaturas	Votos	%
 EH Bildu	28	30,10	+ 1,38	 EH Bildu	27	28,72
 PSN-PSOE	24	25,80	+ 7,72	 PSOE	17	18,08
 SUMAR	16	17,20				
 U.P.N.	9	9,67				
 GBAI	6	6,45	+ 0,07	 GBAI	6	6,38
 VOX	5	5,37	+ 2,18	 VOX	3	3,19
 PP	4	4,30				
 FO	1	1,07				
 PCTE	0	0	-1,06	 PCTE/ELAK	1	1,06
 RECORTES CERO	0	0				
 PACMA	0	0	0	 PACMA	0	0
 PUM+J	0	0	0	 PUM+J	0	0

2023	Comparado con 10 N - 2019				
	Votos	%		Votos	%
Participación	124	59,04	-4,16%	134	63,20
Abstención	86	40,95	+4,16%	78	36,79
Votos válidos	122	98,38	-0,12%	132	98,50
A candidatura	120	98,36	-0,12%	130	98,48
En blanco	2	1,63	+0,12%	2	1,51
Votos nulos	2	1,61	+0,12%	2	1,49

2023				Comparado con 10 N - 2019		
Candidaturas	Votos	%		Candidaturas	Votos	%
 EH Bildu	65	53,27	-2,03	 EH Bildu	73	55,30
 PSN-PSOE	22	18,03	+5,91	 PSOE	16	12,12
 GBAI	12	9,83	-0,77	 GBAI	14	10,60
 SUMAR	9	7,37				
 PP	6	4,91				
 U.P.N.	3	2,45				
 VOX	3	2,45	+0,18	 VOX	3	2,27
 FO	0	0				
 PCTE	0	0	0	 PCTE/ELAK	0	0
 RECORTES CERO	0	0				
 PACMA	0	0	0	 PACMA	0	0
 PUM+J	0	0	0	 PUM+J	0	0

2023		Comparado con 10 N - 2019			
	Votos	%		Votos	%
Participación	1.182	72,47	+ 3,13%	1.158	69,34
Abstención	449	27,52	-3,13%	512	30,65
Votos válidos	1.161	98,22	-0,83%	1.147	99,05
A candidatura	1.149	98,96	+ 0,53%	1.129	98,43
En blanco	12	1,03	-0,53%	18	1,56
Votos nulos	21	1,77	+ 0,83%	11	0,94

2023			Comparado con 10 N - 2019			
Candidaturas	Votos	%		Candidaturas	Votos	%
 PSN-PSOE	478	41,17	-0,41	 PSOE	477	41,58
 U.P.N.	259	22,30				
 PP	181	15,59				
 SUMAR	99	8,52				
 EH Bildu	65	5,59	+ 3,50	 EH Bildu	24	2,09
 VOX	53	4,56	-0,75	 VOX	61	5,31
 GBAI	6	0,51	-0,01	 GBAI	6	0,52
 PACMA	3	0,25	-0,36	 PACMA	7	0,61
 PCTE	2	0,17	+ 0,17	 PCTE/ELAK	0	0
 FO	1	0,08				
 RECORTES CERO	1	0,08				
 PUM+J	1	0,08	0	 PUM+J	1	0,08

2023		Comparado con 10 N - 2019			
	Votos	%		Votos	%
Participación	24	58,53	+ 2,98%	25	55,55
Abstención	17	41,46	-2,98%	20	44,44
Votos válidos	23	95,83	-4,17%	25	100,00
A candidatura	23	100	+ 8%	23	92,00
En blanco	0	0	-8%	2	8,00
Votos nulos	1	4,16	+ 4,16%	0	0,00

2023				Comparado con 10 N - 2019		
Candidaturas	Votos	%		Candidaturas	Votos	%
 EH Bildu	11	47,82	+ 7,82	 EH Bildu	10	40
 PSN-PSOE	3	13,04	-2,96	 PSOE	4	16
 GBAI	3	13,04	+ 5,04	 GBAI	2	8
 U.P.N.	3	13,04				
 SUMAR	3	13,04				
 FO	0	0				
 PP	0	0				
 PCTE	0	0	0	 PCTE/ELAK	0	0
 RECORTES CERO	0	0				
 PACMA	0	0	0	 PACMA	0	0
 VOX	0	0	0	 VOX	0	0
 PUM+J	0	0	0	 PUM+J	0	0

2023	Comparado con 10 N - 2019			
	Votos	%	Votos	%
Participación	28	90,32 + 12,91%	24	77,41
Abstención	3	9,67 -12,91%	7	22,58
Votos válidos	28	100 0%	24	100,00
A candidatura	28	100 0%	24	100,00
En blanco	0	0 0%	0	0,00
Votos nulos	0	0 0%	0	0,00

2023				Comparado con 10 N - 2019		
Candidaturas	Votos	%		Candidaturas	Votos	%
 EH Bildu	12	42,85	+ 5,35	 EH Bildu	9	37,50
 SUMAR	6	21,42				
 U.P.N.	5	17,85				
 PSN-PSOE	2	7,14	+ 2,98	 PSOE	1	4,16
 PP	2	7,14				
 GBAI	1	3,57	-4,76	 GBAI	2	8,33
 FO	0	0				
 PCTE	0	0	0	 PCTE/ELAK	0	0
 RECORTES CERO	0	0				
 PACMA	0	0	0	 PACMA	0	0
 VOX	0	0	0	 VOX	0	0
 PUM+J	0	0	0	 PUM+J	0	0

2023			Comparado con 10 N - 2019	
	Votos	%	Votos	%
Participación	38	79,16 + 19,16%	30	60,00
Abstención	10	20,83 -19,17%	20	40,00
Votos válidos	37	97,36 + 0,70%	29	96,66
A candidatura	37	100 0%	29	100,00
En blanco	0	0 0%	0	0,00
Votos nulos	1	2,63 -0,70%	1	3,33

2023			Comparado con 10 N - 2019			
Candidaturas	Votos	%	Candidaturas	Votos	%	
 PSN-PSOE	16	43,24	+ 1,87	 PSOE	12	41,37
 U.P.N.	9	24,32				
 EH Bildu	4	10,81	+ 0,47	 EH Bildu	3	10,34
 SUMAR	3	8,10				
 VOX	2	5,40	+ 1,96	 VOX	1	3,44
 GBAI	1	2,70	-4,19	 GBAI	2	6,89
 PP	1	2,70				
 PACMA	1	2,70	-0,74	 PACMA	1	3,44
 FO	0	0				
 PCTE	0	0	0	 PCTE/ELAK	0	0
 RECORTES CERO	0	0				
 PUM+J	0	0	-6,89	 PUM+J	2	6,89


2023	Comparado con 10 N - 2019			
	Votos	%	Votos	%
Participación	611	70,31 + 1,94%	601	68,37
Abstención	258	29,68 -1,94%	278	31,62
Votos válidos	604	98,85 + 0,85%	589	98,00
A candidatura	599	99,17 + 0,02%	584	99,15
En blanco	5	0,82 -0,02%	5	0,84
Votos nulos	7	1,14 -0,85%	12	1,99

2023			Comparado con 10 N - 2019			
Candidaturas	Votos	%	Candidaturas	Votos	%	
 PSN-PSOE	211	34,93	+ 2	 PSOE	194	32,93
 PP	118	19,53				
 EH Bildu	106	17,54	+ 0,91	 EH Bildu	98	16,63
 U.P.N.	68	11,25				
 SUMAR	44	7,28				
 VOX	32	5,29	+ 0,20	 VOX	30	5,09
 GBAI	13	2,15	-1,07	 GBAI	19	3,22
 PACMA	5	0,82	+ 0,66	 PACMA	1	0,16
 FO	2	0,33				
 PCTE	0	0	-0,16	 PCTE/ELAK	1	0,16
 RECORTES CERO	0	0				
 PUM+J	0	0	-0,16	 PUM+J	1	0,16

2023		Comparado con 10 N - 2019			
	Votos	%	Votos	%	
Participación	78	79,59	+ 2,67%	70	76,92
Abstención	20	20,40	-2,67%	21	23,07
Votos válidos	78	100	0%	70	100,00
A candidatura	78	100	0%	70	100,00
En blanco	0	0	0%	0	0,00
Votos nulos	0	0	0%	0	0,00

2023				Comparado con 10 N - 2019			
Candidaturas	Votos	%		Candidaturas	Votos	%	
 EH Bildu	52	66,66	+ 3,81	 EH Bildu	44	62,85	
 PSN-PSOE	10	12,82	+ 4,25	 PSOE	6	8,57	
 GBAI	7	8,97	-5,31	 GBAI	10	14,28	
 SUMAR	4	5,12					
 VOX	3	3,84	+ 3,84	 VOX	0	0	
 U.P.N.	1	1,28					
 PP	1	1,28					
 FO	0	0					
 PCTE	0	0	0	 PCTE/ELAK	0	0	
 RECORTES CERO	0	0					
 PACMA	0	0	0	 PACMA	0	0	
 PUM+J	0	0	0	 PUM+J	0	0	

2023			Comparado con 10 N - 2019	
	Votos	%	Votos	%
Participación	967	70,94 -1,65%	975	72,59
Abstención	396	29,05 + 1,65%	368	27,40
Votos válidos	959	99,17 + 0,41%	963	98,76
A candidatura	946	98,64 + 0,31%	947	98,33
En blanco	13	1,35 -0,31%	16	1,66
Votos nulos	8	0,82 -0,41%	12	1,23

2023				Comparado con 10 N - 2019		
Candidaturas	Votos	%		Candidaturas	Votos	%
 PSN-PSOE	307	32,01	+ 3,04	 PSOE	279	28,97
 U.P.N.	176	18,35				
 PP	154	16,05				
 EH Bildu	114	11,88	+ 1,29	 EH Bildu	102	10,59
 SUMAR	113	11,78				
 VOX	51	5,31	-0,50	 VOX	56	5,81
 GBAI	23	2,39	-0,93	 GBAI	32	3,32
 FO	3	0,31				
 PACMA	3	0,31	0	 PACMA	3	0,31
 PUM+J	2	0,20	+ 0,20	 PUM+J	0	0
 PCTE	0	0	0	 PCTE/ELAK	0	0
 RECORTES CERO	0	0				

2023	Comparado con 10 N - 2019			
	Votos	%	Votos	%
Participación	67	72,82 -3,26%	70	76,08
Abstención	25	27,17 +3,26%	22	23,91
Votos válidos	64	95,52 -3,05%	69	98,57
A candidatura	63	98,43 -0,12%	68	98,55
En blanco	1	1,56 +0,12%	1	1,44
Votos nulos	3	4,47 +3,05%	1	1,42

2023				Comparado con 10 N - 2019		
Candidaturas	Votos	%		Candidaturas	Votos	%
 EH Bildu	24	37,50	+ 5,62	 EH Bildu	22	31,88
 PSN-PSOE	13	20,31	+ 0,03	 PSOE	14	20,28
 SUMAR	10	15,62				
 U.P.N.	8	12,50				
 PP	7	10,93				
 GBAI	1	1,56	-1,33	 GBAI	2	2,89
 FO	0	0				
 PCTE	0	0	0	 PCTE/ELAK	0	0
 RECORTES CERO	0	0				
 PACMA	0	0	0	 PACMA	0	0
 VOX	0	0	0	 VOX	0	0
 PUM+J	0	0	0	 PUM+J	0	0




2023			Comparado con 10 N - 2019	
	Votos	%	Votos	%
Participación	138	74,59 + 4,16%	131	70,43
Abstención	47	25,40 - 4,16%	55	29,56
Votos válidos	137	99,27 + 0,80%	129	98,47
A candidatura	137	100 + 0,78%	128	99,22
En blanco	0	0 - 0,77%	1	0,77
Votos nulos	1	0,72 - 0,80%	2	1,52

2023			Comparado con 10 N - 2019			
Candidaturas	Votos	%	Candidaturas	Votos	%	
 EH Bildu	41	29,92	-2,63	 EH Bildu	42	32,55
 PP	32	23,35				
 PSN-PSOE	27	19,70	-0,45	 PSOE	26	20,15
 U.P.N.	13	9,48				
 SUMAR	8	5,83				
 GBAI	7	5,10	+ 2,78	 GBAI	3	2,32
 VOX	6	4,37	+ 4,37	 VOX	0	0
 PACMA	2	1,45	+ 0,68	 PACMA	1	0,77
 PUM+J	1	0,72	+ 0,72	 PUM+J	0	0
 FO	0	0				
 PCTE	0	0	0	 PCTE/ELAK	0	0
 RECORTES CERO	0	0				

2023	Comparado con 10 N - 2019			
	Votos	%	Votos	%
Participación	152	74,14 +6,81%	134	67,33
Abstención	53	25,85 -6,81%	65	32,66
Votos válidos	151	99,34 +0,09%	133	99,25
A candidatura	147	97,35 -1,14%	131	98,49
En blanco	4	2,64 +1,14%	2	1,50
Votos nulos	1	0,65 -0,09%	1	0,74

2023			Comparado con 10 N - 2019			
Candidaturas	Votos	%	Candidaturas	Votos	%	
 EH Bildu	42	27,81	-7,52	 EH Bildu	47	35,33
 U.P.N.	26	17,21				
 PSN-PSOE	25	16,55	+4,52	 PSOE	16	12,03
 GBAI	21	13,90	+2,63	 GBAI	15	11,27
 PP	21	13,90				
 SUMAR	10	6,62				
 VOX	2	1,32	-3,19	 VOX	6	4,51
 FO	0	0				
 PCTE	0	0	-1,50	 PCTE/ELAK	2	1,50
 RECORTES CERO	0	0				
 PACMA	0	0	0	 PACMA	0	0
 PUM+J	0	0	0	 PUM+J	0	0


2023		Comparado con 10 N - 2019			
	Votos	%		Votos	%
Participación	1.181	66,61	-0,29%	1.118	66,90
Abstención	592	33,38	+0,29%	553	33,09
Votos válidos	1.169	98,98	+0,15%	1.105	98,83
A candidatura	1.153	98,63	-0,01%	1.090	98,64
En blanco	16	1,36	+0,01%	15	1,35
Votos nulos	12	1,01	-0,15%	13	1,16

2023			Comparado con 10 N - 2019			
Candidaturas	Votos	%		Candidaturas	Votos	%
 PSN-PSOE	271	23,18	+1,01	 PSOE	245	22,17
 PP	214	18,30				
 SUMAR	180	15,39				
 U.P.N.	179	15,31				
 EH Bildu	167	14,28	-1,01	 EH Bildu	169	15,29
 VOX	88	7,52	+1,73	 VOX	64	5,79
 GBAI	36	3,07	+0,18	 GBAI	32	2,89
 PACMA	8	0,68	-0,49	 PACMA	13	1,17
 FO	6	0,51				
 PUM+J	3	0,25	-0,29	 PUM+J	6	0,54
 RECORTES CERO	1	0,08				
 PCTE	0	0	-0,09	 PCTE/ELAK	1	0,09

	2023 Comparado con 10 N - 2019			
	Votos	%	Votos	%
Participación	1.936	73,86 + 2,72%	1.926	71,14
Abstención	685	26,13 -2,72%	781	28,85
Votos válidos	1.903	98,29 -0,36%	1.900	98,65
A candidatura	1.892	99,42 0%	1.889	99,42
En blanco	11	0,57 0%	11	0,57
Votos nulos	33	1,70 + 0,36%	26	1,34

2023			Comparado con 10 N - 2019			
Candidaturas	Votos	%	Candidaturas	Votos	%	
 PSN-PSOE	792	41,61	-2,02	 PSOE	829	43,63
 U.P.N.	455	23,90				
 PP	316	16,60				
 VOX	184	9,66	+ 0,72	 VOX	170	8,94
 SUMAR	94	4,93				
 EH Bildu	32	1,68	+ 0,95	 EH Bildu	14	0,73
 PACMA	6	0,31	-0,11	 PACMA	8	0,42
 FO	4	0,21				
 GBAI	4	0,21	0	 GBAI	4	0,21
 RECORTES CERO	2	0,10				
 PUM+J	2	0,10	+ 0,10	 PUM+J	0	0
 PCTE	1	0,05	-0,05	 PCTE/ELAK	2	0,10

2023	Comparado con 10 N - 2019			
	Votos	%	Votos	%
Participación	27	81,81 + 2,50%	23	79,31
Abstención	6	18,18 -2,50%	6	20,68
Votos válidos	27	100 0%	23	100,00
A candidatura	27	100 0%	23	100,00
En blanco	0	0 0%	0	0,00
Votos nulos	0	0 0%	0	0,00

2023				Comparado con 10 N - 2019		
Candidaturas	Votos	%		Candidaturas	Votos	%
 U.P.N.	12	44,44				
 PSN-PSOE	8	29,62	+ 3,54	 PSOE	6	26,08
 GBAI	5	18,51	-7,57	 GBAI	6	26,08
 EH Bildu	1	3,70	+ 3,70	 EH Bildu	0	0
 PP	1	3,70				
 FO	0	0				
 PCTE	0	0	0	 PCTE/ELAK	0	0
 RECORTES CERO	0	0				
 PACMA	0	0	0	 PACMA	0	0
 VOX	0	0	0	 VOX	0	0
 SUMAR	0	0				
 PUM+J	0	0	0	 PUM+J	0	0

2023		Comparado con 10 N - 2019			
	Votos	%		Votos	%
Participación	208	73,75	-4,25%	227	78,00
Abstención	74	26,24	+4,25%	64	21,99
Votos válidos	207	99,51	-0,49%	227	100,00
A candidatura	205	99,03	-0,52%	226	99,55
En blanco	2	0,96	+0,52%	1	0,44
Votos nulos	1	0,48	+0,48%	0	0,00

2023				Comparado con 10 N - 2019		
Candidaturas	Votos	%		Candidaturas	Votos	%
 EH Bildu	125	60,38	+2,24	 EH Bildu	132	58,14
 GBAI	20	9,66	-3,11	 GBAI	29	12,77
 PSN-PSOE	17	8,21	-0,16	 PSOE	19	8,37
 PP	16	7,72				
 U.P.N.	14	6,76				
 SUMAR	13	6,28				
 FO	0	0				
 PCTE	0	0	0	 PCTE/ELAK	0	0
 RECORTES CERO	0	0				
 PACMA	0	0	0	 PACMA	0	0
 VOX	0	0	0	 VOX	0	0
 PUM+J	0	0	0	 PUM+J	0	0

2023			Comparado con 10 N - 2019		
	Votos	%	Votos	%	
Participación	10.701	71,40	-0,12%	11.077	71,52
Abstención	4.286	28,59	+0,12%	4.410	28,47
Votos válidos	10.617	99,21	-0,01%	10.991	99,22
A candidatura	10.532	99,19	+0,26%	10.874	98,93
En blanco	85	0,80	-0,26%	117	1,06
Votos nulos	84	0,78	+0,01%	86	0,77

2023				Comparado con 10 N - 2019		
Candidaturas	Votos	%		Candidaturas	Votos	%
 PSN-PSOE	3.224	30,36	+3,43	 PSOE	2.960	26,93
 EH Bildu	1.676	15,78	+0,17	 EH Bildu	1.716	15,61
 PP	1.662	15,65				
 U.P.N.	1.531	14,42				
 SUMAR	1.484	13,97				
 VOX	546	5,14	+0,55	 VOX	505	4,59
 GBAI	277	2,60	-0,71	 GBAI	364	3,31
 PACMA	52	0,48	-0,26	 PACMA	82	0,74
 PUM+J	31	0,29	0	 PUM+J	32	0,29
 FO	24	0,22				
 RECORTES CERO	13	0,12				
 PCTE	12	0,11	0	 PCTE/ELAK	13	0,11

2023	Comparado con 10 N - 2019			
	Votos	%	Votos	%
Participación	345	70,55 + 2,52%	347	68,03
Abstención	144	29,44 -2,52%	163	31,96
Votos válidos	345	100 + 0,58%	345	99,42
A candidatura	341	98,84 + 1,16%	337	97,68
En blanco	4	1,15 -1,16%	8	2,31
Votos nulos	0	0 -0,57%	2	0,57

2023				Comparado con 10 N - 2019		
Candidaturas	Votos	%		Candidaturas	Votos	%
 PSN-PSOE	109	31,59	+ 3,48	 PSOE	97	28,11
 SUMAR	76	22,02				
 U.P.N.	63	18,26				
 EH Bildu	41	11,88	+ 1,45	 EH Bildu	36	10,43
 PP	30	8,69				
 GBAI	7	2,02	0	 GBAI	7	2,02
 VOX	5	1,44	-1,74	 VOX	11	3,18
 RECORTES CERO	3	0,86				
 PACMA	3	0,86	+ 0,29	 PACMA	2	0,57
 FO	2	0,57				
 PCTE	2	0,57	+ 0,57	 PCTE/ELAK	0	0
 PUM+J	0	0	0	 PUM+J	0	0

2023		Comparado con 10 N - 2019			
	Votos	%	Votos	%	
Participación	35	76,08	+ 4,39%	38	71,69
Abstención	11	23,91	-4,39%	15	28,30
Votos válidos	35	100	0%	38	100,00
A candidatura	35	100	0%	38	100,00
En blanco	0	0	0%	0	0,00
Votos nulos	0	0	0%	0	0,00

2023				Comparado con 10 N - 2019			
Candidaturas	Votos	%		Candidaturas	Votos	%	
 PP	14	40					
 PSN-PSOE	8	22,85	+ 9,70	 PSOE	5	13,15	
 U.P.N.	6	17,14					
 EH Bildu	3	8,57	+ 0,68	 EH Bildu	3	7,89	
 VOX	2	5,71	-2,18	 VOX	3	7,89	
 GBAI	1	2,85	+ 2,85	 GBAI	0	0	
 SUMAR	1	2,85					
 FO	0	0					
 PCTE	0	0	0	 PCTE/ELAK	0	0	
 RECORTES CERO	0	0					
 PACMA	0	0	0	 PACMA	0	0	
 PUM+J	0	0	0	 PUM+J	0	0	



2023		Comparado con 10 N - 2019			
	Votos	%		Votos	%
Participación	165	73,33	+ 4,85%	163	68,48
Abstención	60	26,66	-4,85%	75	31,51
Votos válidos	164	99,39	-0,61%	163	100,00
A candidatura	163	99,39	+ 0,62%	161	98,77
En blanco	1	0,60	-0,62%	2	1,22
Votos nulos	1	0,60	+ 0,60%	0	0,00

2023			Comparado con 10 N - 2019			
Candidaturas	Votos	%		Candidaturas	Votos	%
 PSN-PSOE	55	33,53	+ 7,15	 PSOE	43	26,38
 EH Bildu	29	17,68	-0,72	 EH Bildu	30	18,40
 PP	29	17,68				
 U.P.N.	28	17,07				
 GBAI	10	6,09	-1,27	 GBAI	12	7,36
 SUMAR	9	5,48				
 VOX	2	1,21	-0,63	 VOX	3	1,84
 PUM+J	1	0,60	+ 0,60	 PUM+J	0	0
 FO	0	0				
 PCTE	0	0	0	 PCTE/ELAK	0	0
 RECORTES CERO	0	0				
 PACMA	0	0	0	 PACMA	0	0

2023			Comparado con 10 N - 2019	
	Votos	%	Votos	%
Participación	129	75,43 + 2,54%	121	72,89
Abstención	42	24,56 - 2,54%	45	27,10
Votos válidos	127	98,44 + 0,10%	119	98,34
A candidatura	127	100 + 0,85%	118	99,15
En blanco	0	0 - 0,84%	1	0,84
Votos nulos	2	1,55 - 0,10%	2	1,65

2023			Comparado con 10 N - 2019		
Candidaturas	Votos	%	Candidaturas	Votos	%
 PP	31	24,40			
 U.P.N.	27	21,25			
 VOX	26	20,47 + 7,03	 VOX	16	13,44
 PSN-PSOE	25	19,68 + 2,88	 PSOE	20	16,80
 SUMAR	11	8,66			
 EH Bildu	3	2,36 - 0,16	 EH Bildu	3	2,52
 FO	2	1,57			
 GBAI	1	0,78 - 1,74	 GBAI	3	2,52
 PCTE	1	0,78 - 0,06	 PCTE/ELAK	1	0,84
 RECORTES CERO	0	0			
 PACMA	0	0 - 3,36	 PACMA	4	3,36
 PUM+J	0	0 - 0,84	 PUM+J	1	0,84

















2023			Comparado con 10 N - 2019	
	Votos	%	Votos	%
Participación	487	69,27 + 1,38%	461	67,89
Abstención	216	30,72 -1,38%	218	32,10
Votos válidos	481	98,76 + 0,50%	453	98,26
A candidatura	477	99,16 -0,39%	451	99,55
En blanco	4	0,83 + 0,39%	2	0,44
Votos nulos	6	1,23 -0,50%	8	1,73

2023			Comparado con 10 N - 2019			
Candidaturas	Votos	%	Candidaturas	Votos	%	
 EH Bildu	286	59,45	-2,36	 EH Bildu	280	61,81
 PSN-PSOE	52	10,81	+ 2,65	 PSOE	37	8,16
 U.P.N.	37	7,69				
 PP	33	6,86				
 SUMAR	29	6,02				
 GBAI	27	5,61	+ 0,32	 GBAI	24	5,29
 VOX	8	1,66	+ 0,78	 VOX	4	0,88
 FO	2	0,41				
 PCTE	2	0,41	+ 0,19	 PCTE/ELAK	1	0,22
 PACMA	1	0,20	-0,24	 PACMA	2	0,44
 RECORTES CERO	0	0				
 PUM+J	0	0	0	 PUM+J	0	0

2023			Comparado con 10 N - 2019	
	Votos	%	Votos	%
Participación	3.764	63,23 + 2,15%	3.675	61,08
Abstención	2.188	36,76 - 2,15%	2.341	38,91
Votos válidos	3.721	98,85 + 0,57%	3.612	98,28
A candidatura	3.687	99,08 + 0,22%	3.571	98,86
En blanco	34	0,91 - 0,22%	41	1,13
Votos nulos	43	1,14 - 0,57%	63	1,71

2023				Comparado con 10 N - 2019		
Candidaturas	Votos	%		Candidaturas	Votos	%
 EH Bildu	1.532	41,17	-0,35	 EH Bildu	1.500	41,52
 PSN-PSOE	729	19,59	+ 3,34	 PSOE	587	16,25
 PP	397	10,66				
 U.P.N.	345	9,27				
 SUMAR	285	7,65				
 GBAI	273	7,33	-3,21	 GBAI	381	10,54
 VOX	91	2,44	+ 0,76	 VOX	61	1,68
 PACMA	13	0,34	-0,10	 PACMA	16	0,44
 FO	8	0,21				
 RECORTES CERO	7	0,18				
 PUM+J	6	0,16	0	 PUM+J	6	0,16
 PCTE	1	0,02	-0,06	 PCTE/ELAK	3	0,08

2023			Comparado con 10 N - 2019	
	Votos	%	Votos	%
Participación	101	52,60 + 10,69%	83	41,91
Abstención	91	47,39 -10,69%	115	58,08
Votos válidos	100	99 -1%	83	100,00
A candidatura	96	96 -2,79%	82	98,79
En blanco	4	4 + 2,80%	1	1,20
Votos nulos	1	0,99 + 0,99%	0	0,00

2023			Comparado con 10 N - 2019			
Candidaturas	Votos	%	Candidaturas	Votos	%	
 EH Bildu	24	24	-2,50	 EH Bildu	22	26,50
 PSN-PSOE	23	23	+ 8,55	 PSOE	12	14,45
 PP	22	22				
 SUMAR	12	12				
 GBAI	7	7	-12,27	 GBAI	16	19,27
 U.P.N.	4	4				
 VOX	2	2	-1,61	 VOX	3	3,61
 PCTE	1	1	+ 1	 PCTE/ELAK	0	0
 PUM+J	1	1	+ 1	 PUM+J	0	0
 FO	0	0				
 RECORTES CERO	0	0				
 PACMA	0	0	-1,20	 PACMA	1	1,20

2023	Comparado con 10 N - 2019				
	Votos	%		Votos	%
Participación	152	65,51	-4,61%	169	70,12
Abstención	80	34,48	+4,61%	72	29,87
Votos válidos	149	98,02	-0,79%	167	98,81
A candidatura	149	100	+1,80%	164	98,20
En blanco	0	0	-1,79%	3	1,79
Votos nulos	3	1,97	+0,79%	2	1,18

2023				Comparado con 10 N - 2019		
Candidaturas	Votos	%		Candidaturas	Votos	%
 PSN-PSOE	39	26,17	-2,57	 PSOE	48	28,74
 U.P.N.	34	22,81				
 EH Bildu	20	13,42	+3,84	 EH Bildu	16	9,58
 PP	18	12,08				
 VOX	18	12,08	-2,89	 VOX	25	14,97
 SUMAR	13	8,72				
 GBAI	5	3,35	+2,16	 GBAI	2	1,19
 RECORTES CERO	1	0,67				
 PACMA	1	0,67	+0,08	 PACMA	1	0,59
 FO	0	0				
 PCTE	0	0	0	 PCTE/ELAK	0	0
 PUM+J	0	0	0	 PUM+J	0	0

2023			Comparado con 10 N - 2019		
	Votos	%	Votos	%	
Participación	83	73,45	-3,77%	78	77,22
Abstención	30	26,54	+3,77%	23	22,77
Votos válidos	83	100	+3,85%	75	96,15
A candidatura	80	96,38	-3,62%	75	100,00
En blanco	3	3,61	+3,61%	0	0,00
Votos nulos	0	0	-3,84%	3	3,84

2023			Comparado con 10 N - 2019			
Candidaturas	Votos	%	Candidaturas	Votos	%	
 PP	22	26,50				
 PSN-PSOE	19	22,89	+2,89	 PSOE	15	20
 SUMAR	14	16,86				
 U.P.N.	12	14,45				
 EH Bildu	6	7,22	+0,56	 EH Bildu	5	6,66
 GBAI	2	2,40	+1,07	 GBAI	1	1,33
 VOX	2	2,40	+1,07	 VOX	1	1,33
 PCTE	1	1,20	-0,13	 PCTE/ELAK	1	1,33
 RECORTES CERO	1	1,20				
 PUM+J	1	1,20	+1,20	 PUM+J	0	0
 FO	0	0				
 PACMA	0	0	0	 PACMA	0	0

2023		Comparado con 10 N - 2019			
	Votos	%	Votos	%	
Participación	1.786	64,38	+ 0,06%	1.776	64,32
Abstención	988	35,61	-0,06%	985	35,67
Votos válidos	1.760	98,54	-0,50%	1.759	99,04
A candidatura	1.750	99,43	+ 0,17%	1.746	99,26
En blanco	10	0,56	-0,17%	13	0,73
Votos nulos	26	1,45	+ 0,50%	17	0,95

2023			Comparado con 10 N - 2019			
Candidaturas	Votos	%	Candidaturas	Votos	%	
 EH Bildu	753	42,78	+ 5,32	 EH Bildu	659	37,46
 PSN-PSOE	440	25	+ 7,78	 PSOE	303	17,22
 SUMAR	194	11,02				
 PP	146	8,29				
 GBAI	100	5,68	-5,97	 GBAI	205	11,65
 U.P.N.	75	4,26				
 VOX	27	1,53	+ 0,40	 VOX	20	1,13
 PCTE	5	0,28	+ 0,06	 PCTE/ELAK	4	0,22
 PACMA	5	0,28	-0,11	 PACMA	7	0,39
 FO	2	0,11				
 PUM+J	2	0,11	-0,34	 PUM+J	8	0,45
 RECORTES CERO	1	0,05				

2023	Comparado con 10 N - 2019			
	Votos	%	Votos	%
Participación	335	66,20 -3,34%	354	69,54
Abstención	171	33,79 + 3,34%	155	30,45
Votos válidos	328	97,91 -0,96%	350	98,87
A candidatura	326	99,39 + 0,54%	346	98,85
En blanco	2	0,60 -0,54%	4	1,14
Votos nulos	7	2,08 + 0,96%	4	1,12

2023			Comparado con 10 N - 2019		
Candidaturas	Votos	%	Candidaturas	Votos	%
● PSN-PSOE	105	32,01	● PSOE	108	30,85
● EH Bildu	60	18,29	● EH Bildu	56	16
● U.P.N.	60	18,29			
● PP	36	10,97			
● SUMAR	35	10,67			
● GBAI	15	4,57	● GBAI	10	2,85
● VOX	14	4,26	● VOX	13	3,71
● FO	1	0,30			
● PCTE	0	0	● PCTE/ELAK	0	0
● RECORTES CERO	0	0			
● PACMA	0	0	● PACMA	1	0,28
● PUM+J	0	0	● PUM+J	1	0,28

2023		Comparado con 10 N - 2019			
	Votos	%	Votos	%	
Participación	2.075	68,09	+ 1,45%	1.994	66,64
Abstención	972	31,90	-1,45%	998	33,35
Votos válidos	2.056	99,08	-0,41%	1.984	99,49
A candidatura	2.040	99,22	-0,32%	1.975	99,54
En blanco	16	0,77	+ 0,32%	9	0,45
Votos nulos	19	0,91	+ 0,41%	10	0,50

2023			Comparado con 10 N - 2019			
Candidaturas	Votos	%	Candidaturas	Votos	%	
 PSN-PSOE	724	35,21	+ 3,56	 PSOE	628	31,65
 PP	357	17,36				
 SUMAR	337	16,39				
 U.P.N.	207	10,06				
 EH Bildu	174	8,46	+ 1,91	 EH Bildu	130	6,55
 VOX	157	7,63	-1,19	 VOX	175	8,82
 GBAI	31	1,50	-0,41	 GBAI	38	1,91
 PACMA	29	1,41	-0,10	 PACMA	30	1,51
 PUM+J	10	0,48	+ 0,03	 PUM+J	9	0,45
 FO	6	0,29				
 RECORTES CERO	5	0,24				
 PCTE	3	0,14	+ 0,04	 PCTE/ELAK	2	0,10

2023		Comparado con 10 N - 2019			
	Votos	%		Votos	%
Participación	3.220	67,44	-1,81%	3.228	69,25
Abstención	1.554	32,55	+1,81%	1.433	30,74
Votos válidos	3.201	99,40	+0,24%	3.201	99,16
A candidatura	3.162	98,78	0%	3.162	98,78
En blanco	39	1,21	0%	39	1,21
Votos nulos	19	0,59	-0,24%	27	0,83

2023			Comparado con 10 N - 2019			
Candidaturas	Votos	%		Candidaturas	Votos	%
 PSN-PSOE	757	23,64	+1,56	 PSOE	707	22,08
 PP	585	18,27				
 EH Bildu	547	17,08	+0,31	 EH Bildu	537	16,77
 SUMAR	486	15,18				
 U.P.N.	386	12,05				
 VOX	234	7,31	-0,84	 VOX	261	8,15
 GBAI	130	4,06	-0,21	 GBAI	137	4,27
 PACMA	16	0,49	-0,66	 PACMA	37	1,15
 FO	14	0,43				
 PUM+J	6	0,18	0	 PUM+J	6	0,18
 PCTE	1	0,03	-0,06	 PCTE/ELAK	3	0,09
 RECORTES CERO	0	0				

2023	Comparado con 10 N - 2019			
	Votos	%	Votos	%
Participación	4.624	63,73 -0,01%	4.430	63,74
Abstención	2.631	36,26 + 0,01%	2.520	36,25
Votos válidos	4.577	98,98 -0,20%	4.394	99,18
A candidatura	4.538	99,14 + 0,03%	4.355	99,11
En blanco	39	0,85 -0,03%	39	0,88
Votos nulos	47	1,01 + 0,20%	36	0,81

2023			Comparado con 10 N - 2019			
Candidaturas	Votos	%	Candidaturas	Votos	%	
 PSN-PSOE	1.470	32,11	+ 2,71	 PSOE	1.292	29,40
 EH Bildu	1.083	23,66	+ 0,93	 EH Bildu	999	22,73
 SUMAR	730	15,94				
 PP	550	12,01				
 VOX	284	6,20	+ 0,79	 VOX	238	5,41
 U.P.N.	275	6				
 GBAI	81	1,76	-0,40	 GBAI	95	2,16
 PACMA	32	0,69	-0,37	 PACMA	47	1,06
 PUM+J	15	0,32	+ 0,10	 PUM+J	10	0,22
 FO	8	0,17				
 PCTE	5	0,10	+ 0,01	 PCTE/ELAK	4	0,09
 RECORTES CERO	5	0,10				

2023	Comparado con 10 N - 2019			
	Votos	%	Votos	%
Participación	302	62,65 + 1,07%	279	61,58
Abstención	180	37,34 -1,07%	174	38,41
Votos válidos	294	97,35 -1,57%	276	98,92
A candidatura	291	98,97 -0,30%	274	99,27
En blanco	3	1,02 + 0,30%	2	0,72
Votos nulos	8	2,64 + 1,57%	3	1,07

2023			Comparado con 10 N - 2019			
Candidaturas	Votos	%	Candidaturas	Votos	%	
 EH Bildu	122	41,49	-3,79	 EH Bildu	125	45,28
 PSN-PSOE	82	27,89	+ 10,14	 PSOE	49	17,75
 SUMAR	26	8,84				
 PP	22	7,48				
 U.P.N.	16	5,44				
 GBAI	14	4,76	-5,74	 GBAI	29	10,50
 VOX	5	1,70	+ 0,62	 VOX	3	1,08
 RECORTES CERO	2	0,68				
 PACMA	1	0,34	+ 0,34	 PACMA	0	0
 PUM+J	1	0,34	-0,02	 PUM+J	1	0,36
 FO	0	0				
 PCTE	0	0	0	 PCTE/ELAK	0	0

2023			Comparado con 10 N - 2019	
	Votos	%	Votos	%
Participación	192	66,66 -5,25%	192	71,91
Abstención	96	33,33 + 5,25%	75	28,08
Votos válidos	188	97,91 -1,56%	191	99,47
A candidatura	187	99,46 -0,54%	191	100,00
En blanco	1	0,53 + 0,53%	0	0,00
Votos nulos	4	2,08 + 1,56%	1	0,52

2023				Comparado con 10 N - 2019		
Candidaturas	Votos	%		Candidaturas	Votos	%
 EH Bildu	88	46,80	+ 4,92	 EH Bildu	80	41,88
 GBAI	35	18,61	-4,95	 GBAI	45	23,56
 PSN-PSOE	31	16,48	+ 1,30	 PSOE	29	15,18
 SUMAR	15	7,97				
 PP	8	4,25				
 U.P.N.	6	3,19				
 FO	1	0,53				
 RECORTES CERO	1	0,53				
 VOX	1	0,53	+ 0,53	 VOX	0	0
 PUM+J	1	0,53	+ 0,01	 PUM+J	1	0,52
 PCTE	0	0	0	 PCTE/ELAK	0	0
 PACMA	0	0	-0,52	 PACMA	1	0,52



2023	Comparado con 10 N - 2019			
	Votos	%	Votos	%
Participación	105	79,54 -3,10%	100	82,64
Abstención	27	20,45 +3,10%	21	17,35
Votos válidos	105	100 0%	100	100,00
A candidatura	104	99,04 -0,96%	100	100,00
En blanco	1	0,95 +0,95%	0	0,00
Votos nulos	0	0 0%	0	0,00

2023				Comparado con 10 N - 2019		
Candidaturas	Votos	%		Candidaturas	Votos	%
 EH Bildu	54	51,42	+3,42	 EH Bildu	48	48
 PSN-PSOE	24	22,85	+7,85	 PSOE	15	15
 SUMAR	12	11,42				
 GBAI	7	6,66	-0,34	 GBAI	7	7
 PP	5	4,76				
 U.P.N.	2	1,90				
 FO	0	0				
 PCTE	0	0	0	 PCTE/ELAK	0	0
 RECORTES CERO	0	0				
 PACMA	0	0	0	 PACMA	0	0
 VOX	0	0	0	 VOX	0	0
 PUM+J	0	0	0	 PUM+J	0	0


2023	Comparado con 10 N - 2019			
	Votos	%	Votos	%
Participación	141	69,80 + 0,99%	128	68,81
Abstención	61	30,19 -0,99%	58	31,18
Votos válidos	135	95,74 -1,13%	124	96,87
A candidatura	131	97,03 -1,35%	122	98,38
En blanco	4	2,96 + 1,35%	2	1,61
Votos nulos	6	4,25 + 1,13%	4	3,12

2023			Comparado con 10 N - 2019			
Candidaturas	Votos	%	Candidaturas	Votos	%	
 PSN-PSOE	29	21,48	+ 2,13	 PSOE	24	19,35
 EH Bildu	26	19,25	-1,71	 EH Bildu	26	20,96
 PP	21	15,55				
 SUMAR	21	15,55				
 U.P.N.	19	14,07				
 VOX	8	5,92	+ 1,09	 VOX	6	4,83
 PACMA	3	2,22	-1,81	 PACMA	5	4,03
 GBAI	2	1,48	-1,74	 GBAI	4	3,22
 FO	1	0,74				
 PUM+J	1	0,74	+ 0,74	 PUM+J	0	0
 PCTE	0	0	0	 PCTE/ELAK	0	0
 RECORTES CERO	0	0				

2023			Comparado con 10 N - 2019	
	Votos	%	Votos	%
Participación	1.304	75,28 + 4,27%	1.237	71,01
Abstención	428	24,71 -4,27%	505	28,98
Votos válidos	1.290	98,92 + 0,38%	1.219	98,54
A candidatura	1.275	98,83 -0,67%	1.213	99,50
En blanco	15	1,16 + 0,67%	6	0,49
Votos nulos	14	1,07 -0,38%	18	1,45

2023			Comparado con 10 N - 2019		
Candidaturas	Votos	%	Candidaturas	Votos	%
 PSN-PSOE	504	39,06 + 2,64	 PSOE	444	36,42
 PP	341	26,43			
 U.P.N.	202	15,65			
 SUMAR	115	8,91			
 VOX	88	6,82 -3,59	 VOX	127	10,41
 EH Bildu	11	0,85 + 0,20	 EH Bildu	8	0,65
 GBAI	9	0,69 + 0,69	 GBAI	0	0
 FO	4	0,31			
 PACMA	1	0,07 -0,25	 PACMA	4	0,32
 PCTE	0	0 -0,16	 PCTE/ELAK	2	0,16
 RECORTES CERO	0	0			
 PUM+J	0	0 -0,08	 PUM+J	1	0,08




2023	Comparado con 10 N - 2019			
	Votos	%	Votos	%
Participación	133	76,43 + 9,95%	121	66,48
Abstención	41	23,56 -9,95%	61	33,51
Votos válidos	132	99,24 -0,76%	121	100,00
A candidatura	130	98,48 -0,69%	120	99,17
En blanco	2	1,51 + 0,69%	1	0,82
Votos nulos	1	0,75 + 0,75%	0	0,00

2023			Comparado con 10 N - 2019			
Candidaturas	Votos	%	Candidaturas	Votos	%	
 EH Bildu	51	38,63	+ 2,27	 EH Bildu	44	36,36
 PSN-PSOE	28	21,21	-0,27	 PSOE	26	21,48
 U.P.N.	21	15,90				
 SUMAR	11	8,33				
 PP	9	6,81				
 GBAI	8	6,06	+ 1,93	 GBAI	5	4,13
 PACMA	1	0,75	+ 0,75	 PACMA	0	0
 VOX	1	0,75	-0,07	 VOX	1	0,82
 FO	0	0				
 PCTE	0	0	0	 PCTE/ELAK	0	0
 RECORTES CERO	0	0				
 PUM+J	0	0	0	 PUM+J	0	0

2023			Comparado con 10 N - 2019	
	Votos	%	Votos	%
Participación	10.163	66,79 + 0,14%	9.547	66,65
Abstención	5.052	33,20 -0,14%	4.776	33,34
Votos válidos	10.069	99,07 + 0,26%	9.434	98,81
A candidatura	9.984	99,15 -0,01%	9.355	99,16
En blanco	85	0,84 + 0,01%	79	0,83
Votos nulos	94	0,92 -0,26%	113	1,18

2023			Comparado con 10 N - 2019			
Candidaturas	Votos	%	Candidaturas	Votos	%	
 PSN-PSOE	3.006	29,85	+ 2,89	 PSOE	2.544	26,96
 EH Bildu	1.977	19,63	+ 0,14	 EH Bildu	1.839	19,49
 SUMAR	1.752	17,39				
 PP	1.429	14,19				
 U.P.N.	994	9,87				
 VOX	410	4,07	+ 0,55	 VOX	333	3,52
 GBAI	263	2,61	-0,99	 GBAI	340	3,60
 PACMA	71	0,70	-0,20	 PACMA	85	0,90
 PUM+J	34	0,33	+ 0,02	 PUM+J	30	0,31
 FO	23	0,22				
 PCTE	14	0,13	-0,10	 PCTE/ELAK	22	0,23
 RECORTES CERO	11	0,10				




2023			Comparado con 10 N - 2019	
	Votos	%	Votos	%
Participación	821	77,08 + 4,37%	778	72,71
Abstención	244	22,91 -4,37%	292	27,28
Votos válidos	808	98,41 -0,56%	770	98,97
A candidatura	797	98,63 -0,07%	760	98,70
En blanco	11	1,36 + 0,07%	10	1,29
Votos nulos	13	1,58 + 0,56%	8	1,02

2023			Comparado con 10 N - 2019			
Candidaturas	Votos	%	Candidaturas	Votos	%	
 PSN-PSOE	312	38,61	-1,51	 PSOE	309	40,12
 PP	219	27,10				
 U.P.N.	112	13,86				
 SUMAR	76	9,40				
 VOX	43	5,32	-0,39	 VOX	44	5,71
 EH Bildu	25	3,09	+ 1,15	 EH Bildu	15	1,94
 GBAI	3	0,37	-0,01	 GBAI	3	0,38
 PACMA	3	0,37	-0,01	 PACMA	3	0,38
 PUM+J	2	0,24	+ 0,24	 PUM+J	0	0
 FO	1	0,12				
 RECORTES CERO	1	0,12				
 PCTE	0	0	-0,12	 PCTE/ELAK	1	0,12










2023			Comparado con 10 N - 2019	
	Votos	%	Votos	%
Participación	58	84,05 + 13,82%	59	70,23
Abstención	11	15,94 -13,82%	25	29,76
Votos válidos	57	98,27 -1,73%	59	100,00
A candidatura	57	100 0%	59	100,00
En blanco	0	0 0%	0	0,00
Votos nulos	1	1,72 + 1,72%	0	0,00

2023					Comparado con 10 N - 2019				
Candidaturas	Votos	%			Candidaturas	Votos	%		
 PP	18	31,57							
 EH Bildu	11	19,29		-1,04	 EH Bildu	12	20,33		
 U.P.N.	11	19,29							
 PSN-PSOE	8	14,03		-4,61	 PSOE	11	18,64		
 GBAI	5	8,77		+ 2	 GBAI	4	6,77		
 SUMAR	4	7,01							
 FO	0	0							
 PCTE	0	0		0	 PCTE/ELAK	0	0		
 RECORTES CERO	0	0							
 PACMA	0	0		0	 PACMA	0	0		
 VOX	0	0		-1,69	 VOX	1	1,69		
 PUM+J	0	0		0	 PUM+J	0	0		


2023			Comparado con 10 N - 2019	
	Votos	%	Votos	%
Participación	1.018	74,14 + 0,11%	1.035	74,03
Abstención	355	25,85 -0,11%	363	25,96
Votos válidos	1.008	99,01 -0,60%	1.031	99,61
A candidatura	999	99,10 -0,41%	1.026	99,51
En blanco	9	0,89 + 0,41%	5	0,48
Votos nulos	10	0,98 + 0,60%	4	0,38

2023			Comparado con 10 N - 2019			
Candidaturas	Votos	%	Candidaturas	Votos	%	
 PSN-PSOE	443	43,94	+ 4,37	 PSOE	408	39,57
 PP	214	21,23				
 U.P.N.	163	16,17				
 SUMAR	64	6,34				
 VOX	62	6,15	-0,34	 VOX	67	6,49
 EH Bildu	44	4,36	+ 1,84	 EH Bildu	26	2,52
 GBAI	7	0,69	-0,27	 GBAI	10	0,96
 FO	1	0,09				
 PACMA	1	0,09	-0,20	 PACMA	3	0,29
 PCTE	0	0	-0,19	 PCTE/ELAK	2	0,19
 RECORTES CERO	0	0				
 PUM+J	0	0	0	 PUM+J	0	0

2023		Comparado con 10 N - 2019			
	Votos	%		Votos	%
Participación	1.263	68,71	-2,42%	1.311	71,13
Abstención	575	31,28	+2,42%	532	28,86
Votos válidos	1.246	98,65	-0,51%	1.300	99,16
A candidatura	1.234	99,03	-0,04%	1.288	99,07
En blanco	12	0,96	+0,04%	12	0,92
Votos nulos	17	1,34	+0,51%	11	0,83

2023			Comparado con 10 N - 2019			
Candidaturas	Votos	%		Candidaturas	Votos	%
 PSN-PSOE	529	42,45	+6,69	 PSOE	465	35,76
 PP	273	21,91				
 U.P.N.	213	17,09				
 SUMAR	74	5,93				
 EH Bildu	69	5,53	+0,53	 EH Bildu	65	5
 VOX	63	5,05	-2,33	 VOX	96	7,38
 GBAI	8	0,64	-0,20	 GBAI	11	0,84
 FO	3	0,24				
 PCTE	1	0,08	-0,07	 PCTE/ELAK	2	0,15
 PACMA	1	0,08	-0,45	 PACMA	7	0,53
 RECORTES CERO	0	0				
 PUM+J	0	0	-0,07	 PUM+J	1	0,07

2023			Comparado con 10 N - 2019	
	Votos	%	Votos	%
Participación	584	75,16 + 4,71%	577	70,45
Abstención	193	24,83 -4,71%	242	29,54
Votos válidos	568	97,26 + 0,38%	559	96,88
A candidatura	565	99,47 + 0,19%	555	99,28
En blanco	3	0,52 -0,19%	4	0,71
Votos nulos	16	2,73 -0,38%	18	3,11

2023			Comparado con 10 N - 2019		
Candidaturas	Votos	%	Candidaturas	Votos	%
 PSN-PSOE	230	40,49 + 4,36	 PSOE	202	36,13
 U.P.N.	133	23,41			
 PP	92	16,19			
 SUMAR	41	7,21			
 EH Bildu	33	5,80 + 1,87	 EH Bildu	22	3,93
 VOX	29	5,10 -0,62	 VOX	32	5,72
 GBAI	6	1,05 -0,38	 GBAI	8	1,43
 PCTE	1	0,17 + 0,17	 PCTE/ELAK	0	0
 FO	0	0			
 RECORTES CERO	0	0			
 PACMA	0	0 -0,71	 PACMA	4	0,71
 PUM+J	0	0 -0,17	 PUM+J	1	0,17

2023	Comparado con 10 N - 2019			
	Votos	%	Votos	%
Participación	1.258	69,27 + 2,24%	1.265	67,03
Abstención	558	30,72 - 2,24%	622	32,96
Votos válidos	1.235	98,17 - 0,56%	1.249	98,73
A candidatura	1.226	99,27 - 0,24%	1.243	99,51
En blanco	9	0,72 + 0,24%	6	0,48
Votos nulos	23	1,82 + 0,56%	16	1,26

2023			Comparado con 10 N - 2019			
Candidaturas	Votos	%	Candidaturas	Votos	%	
 PSN-PSOE	519	42,02	+ 3,11	 PSOE	486	38,91
 U.P.N.	200	16,19				
 PP	191	15,46				
 VOX	113	9,14	- 2,06	 VOX	140	11,20
 SUMAR	98	7,93				
 EH Bildu	83	6,72	+ 1,12	 EH Bildu	70	5,60
 GBAI	14	1,13	- 1,03	 GBAI	27	2,16
 PACMA	6	0,48	+ 0,16	 PACMA	4	0,32
 RECORTES CERO	1	0,08				
 PUM+J	1	0,08	0	 PUM+J	1	0,08
 FO	0	0				
 PCTE	0	0	- 0,08	 PCTE/ELAK	1	0,08

2023	Comparado con 10 N - 2019			
	Votos	%	Votos	%
Participación	2.065	73,85 + 1,84%	2.028	72,01
Abstención	731	26,14 -1,84%	788	27,98
Votos válidos	2.037	98,64 + 0,57%	1.989	98,07
A candidatura	2.026	99,45 + 0,46%	1.969	98,99
En blanco	11	0,54 -0,46%	20	1,00
Votos nulos	28	1,35 -0,57%	39	1,92

2023			Comparado con 10 N - 2019			
Candidaturas	Votos	%	Candidaturas	Votos	%	
 PSN-PSOE	778	38,19	-3,13	 PSOE	822	41,32
 U.P.N.	397	19,48				
 PP	353	17,32				
 SUMAR	246	12,07				
 VOX	146	7,16	-1,78	 VOX	178	8,94
 EH Bildu	76	3,73	+ 0,77	 EH Bildu	59	2,96
 PACMA	8	0,39	-0,11	 PACMA	10	0,50
 PUM+J	8	0,39	+ 0,14	 PUM+J	5	0,25
 GBAI	5	0,24	-0,31	 GBAI	11	0,55
 PCTE	4	0,19	+ 0,09	 PCTE/ELAK	2	0,10
 FO	3	0,14				
 RECORTES CERO	2	0,09				











2023			Comparado con 10 N - 2019	
	Votos	%	Votos	%
Participación	588	72,50 + 0,09%	596	72,41
Abstención	223	27,49 -0,09%	227	27,58
Votos válidos	583	99,14 -0,69%	595	99,83
A candidatura	583	100 + 0,17%	594	99,83
En blanco	0	0 -0,16%	1	0,16
Votos nulos	5	0,85 + 0,69%	1	0,16

2023				Comparado con 10 N - 2019		
Candidaturas	Votos	%		Candidaturas	Votos	%
 PSN-PSOE	195	33,44	+ 4,71	 PSOE	171	28,73
 U.P.N.	121	20,75				
 EH Bildu	89	15,26	+ 3	 EH Bildu	73	12,26
 PP	70	12				
 SUMAR	54	9,26				
 VOX	47	8,06	+ 3,36	 VOX	28	4,70
 GBAI	3	0,51	-0,33	 GBAI	5	0,84
 PACMA	3	0,51	+ 0,01	 PACMA	3	0,50
 FO	1	0,17				
 PCTE	0	0	0	 PCTE/ELAK	0	0
 RECORTES CERO	0	0				
 PUM+J	0	0	0	 PUM+J	0	0

2023			Comparado con 10 N - 2019	
	Votos	%	Votos	%
Participación	1.789	67,66 + 2,57%	1.714	65,09
Abstención	855	32,33 -2,57%	919	34,90
Votos válidos	1.765	98,65 + 0,52%	1.682	98,13
A candidatura	1.750	99,15 + 0,11%	1.666	99,04
En blanco	15	0,84 -0,11%	16	0,95
Votos nulos	24	1,34 -0,52%	32	1,86

2023					Comparado con 10 N - 2019		
Candidaturas	Votos	%		Candidaturas	Votos	%	
 PSN-PSOE	517	29,29	-3,46	 PSOE	551	32,75	
 PP	373	21,13					
 SUMAR	358	20,28					
 U.P.N.	205	11,61					
 VOX	194	10,99	-1,13	 VOX	204	12,12	
 EH Bildu	85	4,81	+ 0,77	 EH Bildu	68	4,04	
 PACMA	5	0,28	-0,43	 PACMA	12	0,71	
 PCTE	4	0,22	+ 0,11	 PCTE/ELAK	2	0,11	
 FO	3	0,16					
 GBAI	2	0,11	-0,36	 GBAI	8	0,47	
 RECORTES CERO	2	0,11					
 PUM+J	2	0,11	0	 PUM+J	2	0,11	

2023		Comparado con 10 N - 2019			
	Votos	%		Votos	%
Participación	12	75	-9,61%	11	84,61
Abstención	4	25	+9,62%	2	15,38
Votos válidos	12	100	0%	11	100,00
A candidatura	11	91,66	-8,34%	11	100,00
En blanco	1	8,33	+8,33%	0	0,00
Votos nulos	0	0	0%	0	0,00

2023				Comparado con 10 N - 2019			
Candidaturas	Votos	%		Candidaturas	Votos	%	
 PSN-PSOE	4	33,33	-21,21	 PSOE	6	54,54	
 U.P.N.	3	25					
 PP	2	16,66					
 EH Bildu	1	8,33	-0,76	 EH Bildu	1	9,09	
 SUMAR	1	8,33					
 FO	0	0					
 GBAI	0	0	0	 GBAI	0	0	
 PCTE	0	0	0	 PCTE/ELAK	0	0	
 RECORTES CERO	0	0					
 PACMA	0	0	0	 PACMA	0	0	
 VOX	0	0	0	 VOX	0	0	
 PUM+J	0	0	0	 PUM+J	0	0	

2023			Comparado con 10 N - 2019		
	Votos	%	Votos	%	
Participación	1.060	72,40	-1,35%	1.062	73,75
Abstención	404	27,59	+1,34%	378	26,25
Votos válidos	1.060	100	+0,66%	1.055	99,34
A candidatura	1.050	99,05	+0,10%	1.044	98,95
En blanco	10	0,94	-0,10%	11	1,04
Votos nulos	0	0	-0,65%	7	0,65

2023			Comparado con 10 N - 2019			
Candidaturas	Votos	%		Votos	%	
 EH Bildu	262	24,71	-0,69	 EH Bildu	268	25,40
 PSN-PSOE	217	20,47	+4,93	 PSOE	164	15,54
 SUMAR	169	15,94				
 PP	167	15,75				
 U.P.N.	127	11,98				
 VOX	51	4,81	-0,30	 VOX	54	5,11
 GBAI	38	3,58	-0,78	 GBAI	46	4,36
 PUM+J	8	0,75	+0,66	 PUM+J	1	0,09
 PACMA	7	0,66	0	 PACMA	7	0,66
 PCTE	4	0,37	+0,19	 PCTE/ELAK	2	0,18
 FO	0	0				
 RECORTES CERO	0	0				

2023			Comparado con 10 N - 2019	
	Votos	%	Votos	%
Participación	3.782	70,75 + 0,64%	3.733	70,11
Abstención	1.563	29,24 -0,64%	1.591	29,88
Votos válidos	3.723	98,43 -0,25%	3.684	98,68
A candidatura	3.697	99,30 + 0,20%	3.651	99,10
En blanco	26	0,69 -0,20%	33	0,89
Votos nulos	59	1,56 + 0,25%	49	1,31

2023					Comparado con 10 N - 2019		
Candidaturas	Votos	%		Candidaturas	Votos	%	
 PSN-PSOE	1.314	35,29	+ 0,36	 PSOE	1.287	34,93	
 PP	846	22,72					
 U.P.N.	744	19,98					
 VOX	381	10,23	-2,55	 VOX	471	12,78	
 SUMAR	286	7,68					
 EH Bildu	85	2,28	+ 0,68	 EH Bildu	59	1,60	
 GBAI	15	0,40	-0,11	 GBAI	19	0,51	
 PACMA	15	0,40	-0,25	 PACMA	24	0,65	
 RECORTES CERO	4	0,10					
 PUM+J	4	0,10	0	 PUM+J	4	0,10	
 FO	3	0,08					
 PCTE	0	0	-0,08	 PCTE/ELAK	3	0,08	

2023			Comparado con 10 N - 2019	
	Votos	%	Votos	%
Participación	284	75,33 + 0,97%	293	74,36
Abstención	93	24,66 -0,97%	101	25,63
Votos válidos	283	99,64 -0,01%	292	99,65
A candidatura	283	100 + 1,72%	287	98,28
En blanco	0	0 -1,71%	5	1,71
Votos nulos	1	0,35 + 0,01%	1	0,34

2023			Comparado con 10 N - 2019			
Candidaturas	Votos	%	Candidaturas	Votos	%	
 EH Bildu	96	33,92	-6,49	 EH Bildu	118	40,41
 PSN-PSOE	67	23,67	+ 10,32	 PSOE	39	13,35
 SUMAR	48	16,96				
 U.P.N.	31	10,95				
 PP	18	6,36				
 GBAI	14	4,94	+ 2,21	 GBAI	8	2,73
 VOX	6	2,12	+ 0,41	 VOX	5	1,71
 FO	1	0,35				
 RECORTES CERO	1	0,35				
 PUM+J	1	0,35	+ 0,35	 PUM+J	0	0
 PCTE	0	0	0	 PCTE/ELAK	0	0
 PACMA	0	0	-0,68	 PACMA	2	0,68



2023	Comparado con 10 N - 2019			
	Votos	%	Votos	%
Participación	79	65,28 + 4,22%	69	61,06
Abstención	42	34,71 -4,22%	44	38,93
Votos válidos	78	98,73 -1,27%	69	100,00
A candidatura	77	98,71 + 1,61%	67	97,10
En blanco	1	1,28 -1,61%	2	2,89
Votos nulos	1	1,26 + 1,26%	0	0,00

2023			Comparado con 10 N - 2019		
Candidaturas	Votos	%	Candidaturas	Votos	%
 SUMAR	23	29,48			
 U.P.N.	13	16,66			
 EH Bildu	11	14,10	 EH Bildu	16	23,18
 VOX	11	14,10	 VOX	3	4,34
 PSN-PSOE	9	11,53	 PSOE	12	17,39
 PP	9	11,53			
 GBAI	1	1,28	 GBAI	5	7,24
 FO	0	0			
 PCTE	0	0	 PCTE/ELAK	0	0
 RECORTES CERO	0	0			
 PACMA	0	0	 PACMA	1	1,44
 PUM+J	0	0	 PUM+J	1	1,44

2023		Comparado con 10 N - 2019			
	Votos	%		Votos	%
Participación	2.039	75,65	-1,62%	1.965	77,27
Abstención	656	24,34	+1,62%	578	22,72
Votos válidos	2.023	99,21	-0,33%	1.956	99,54
A candidatura	2.008	99,25	+0,23%	1.937	99,02
En blanco	15	0,74	-0,23%	19	0,97
Votos nulos	16	0,78	+0,33%	9	0,45

2023			Comparado con 10 N - 2019			
Candidaturas	Votos	%		Candidaturas	Votos	%
 PP	554	27,38				
 U.P.N.	497	24,56				
 VOX	291	14,38	+1,19	 VOX	258	13,19
 PSN-PSOE	289	14,28	+1,71	 PSOE	246	12,57
 EH Bildu	154	7,61	-2,46	 EH Bildu	197	10,07
 SUMAR	132	6,52				
 GBAI	66	3,26	-0,01	 GBAI	64	3,27
 PUM+J	13	0,64	+0,18	 PUM+J	9	0,46
 PACMA	9	0,44	-0,17	 PACMA	12	0,61
 FO	2	0,09				
 RECORTES CERO	1	0,04				
 PCTE	0	0	-0,15	 PCTE/ELAK	3	0,15

2023	Comparado con 10 N - 2019			
	Votos	%	Votos	%
Participación	3.843	69,55 -1,35%	3.840	70,90
Abstención	1.682	30,44 + 1,35%	1.576	29,09
Votos válidos	3.805	99,01 + 0,21%	3.794	98,80
A candidatura	3.787	99,52 + 0,53%	3.756	98,99
En blanco	18	0,47 -0,53%	38	1,00
Votos nulos	38	0,98 -0,21%	46	1,19

2023			Comparado con 10 N - 2019			
Candidaturas	Votos	%	Candidaturas	Votos	%	
 PSN-PSOE	1.180	31,01	-1,38	 PSOE	1.229	32,39
 U.P.N.	1.073	28,19				
 PP	701	18,42				
 VOX	364	9,56	-2,35	 VOX	452	11,91
 SUMAR	340	8,93				
 EH Bildu	86	2,26	+ 0,55	 EH Bildu	65	1,71
 GBAI	21	0,55	-0,18	 GBAI	28	0,73
 PACMA	14	0,36	-0,27	 PACMA	24	0,63
 PUM+J	5	0,13	+ 0,03	 PUM+J	4	0,10
 FO	2	0,05				
 PCTE	1	0,02	-0,11	 PCTE/ELAK	5	0,13
 RECORTES CERO	0	0				

2023	Comparado con 10 N - 2019			
	Votos	%	Votos	%
Participación	1.748	75,02 + 2,57%	1.752	72,45
Abstención	582	24,97 -2,57%	666	27,54
Votos válidos	1.733	99,14 + 0,46%	1.729	98,68
A candidatura	1.713	98,84 -0,23%	1.713	99,07
En blanco	20	1,15 + 0,23%	16	0,92
Votos nulos	15	0,85 -0,46%	23	1,31

2023			Comparado con 10 N - 2019			
Candidaturas	Votos	%	Candidaturas	Votos	%	
 PSN-PSOE	669	38,60	+ 1,82	 PSOE	636	36,78
 PP	341	19,67				
 U.P.N.	277	15,98				
 SUMAR	203	11,71				
 VOX	133	7,67	-2,33	 VOX	173	10
 EH Bildu	75	4,32	+ 1,09	 EH Bildu	56	3,23
 PACMA	7	0,40	-0,29	 PACMA	12	0,69
 GBAI	6	0,34	0	 GBAI	6	0,34
 FO	1	0,05				
 RECORTES CERO	1	0,05				
 PCTE	0	0	-0,11	 PCTE/ELAK	2	0,11
 PUM+J	0	0	0	 PUM+J	0	0

2023	Comparado con 10 N - 2019			
	Votos	%	Votos	%
Participación	40	68,96 -1,80%	46	70,76
Abstención	18	31,03 +1,80%	19	29,23
Votos válidos	39	97,50 -2,50%	46	100,00
A candidatura	39	100 +4,35%	44	95,65
En blanco	0	0 -4,34%	2	4,34
Votos nulos	1	2,50 +2,50%	0	0,00

2023			Comparado con 10 N - 2019			
Candidaturas	Votos	%	Candidaturas	Votos	%	
 PSN-PSOE	18	46,15	+ 9,20	 PSOE	17	36,95
 PP	7	17,94				
 U.P.N.	6	15,38				
 EH Bildu	3	7,69	+ 3,35	 EH Bildu	2	4,34
 SUMAR	3	7,69				
 VOX	2	5,12	+ 5,12	 VOX	0	0
 FO	0	0				
 GBAI	0	0	-4,34	 GBAI	2	4,34
 PCTE	0	0	0	 PCTE/ELAK	0	0
 RECORTES CERO	0	0				
 PACMA	0	0	0	 PACMA	0	0
 PUM+J	0	0	-6,52	 PUM+J	3	6,52

2023	Comparado con 10 N - 2019			
	Votos	%	Votos	%
Participación	351	75,80 + 1,32%	362	74,48
Abstención	112	24,19 -1,32%	124	25,51
Votos válidos	347	98,86 -0,86%	361	99,72
A candidatura	347	100 + 1,11%	357	98,89
En blanco	0	0 -1,10%	4	1,10
Votos nulos	4	1,13 + 0,86%	1	0,27

2023			Comparado con 10 N - 2019			
Candidaturas	Votos	%	Candidaturas	Votos	%	
 PSN-PSOE	115	33,14	+ 4,06	 PSOE	105	29,08
 EH Bildu	72	20,74	+ 2,74	 EH Bildu	65	18
 U.P.N.	51	14,69				
 SUMAR	45	12,96				
 PP	44	12,68				
 GBAI	11	3,17	-0,98	 GBAI	15	4,15
 VOX	9	2,59	+ 1,49	 VOX	4	1,10
 FO	0	0				
 PCTE	0	0	0	 PCTE/ELAK	0	0
 RECORTES CERO	0	0				
 PACMA	0	0	-0,55	 PACMA	2	0,55
 PUM+J	0	0	-0,27	 PUM+J	1	0,27

2023			Comparado con 10 N - 2019		
	Votos	%	Votos	%	
Participación	229	63,25	-4,50%	229	67,75
Abstención	133	36,74	+4,50%	109	32,24
Votos válidos	225	98,25	-0,87%	227	99,12
A candidatura	224	99,55	0%	226	99,55
En blanco	1	0,44	0%	1	0,44
Votos nulos	4	1,74	+0,87%	2	0,87

2023			Comparado con 10 N - 2019			
Candidaturas	Votos	%	Candidaturas	Votos	%	
 EH Bildu	109	48,44	+2,63	 EH Bildu	104	45,81
 PSN-PSOE	42	18,66	+3,25	 PSOE	35	15,41
 PP	29	12,88				
 GBAI	28	12,44	-2,09	 GBAI	33	14,53
 U.P.N.	6	2,66				
 SUMAR	5	2,22				
 PUM+J	3	1,33	+0,89	 PUM+J	1	0,44
 VOX	2	0,88	+0,44	 VOX	1	0,44
 FO	0	0				
 PCTE	0	0	0	 PCTE/ELAK	0	0
 RECORTES CERO	0	0				
 PACMA	0	0	-0,44	 PACMA	1	0,44



2023	Comparado con 10 N - 2019			
	Votos	%	Votos	%
Participación	813	62,68 -4,33%	823	67,01
Abstención	484	37,31 + 4,33%	405	32,98
Votos válidos	799	98,27 -0,75%	815	99,02
A candidatura	796	99,62 + 0,36%	809	99,26
En blanco	3	0,37 -0,36%	6	0,73
Votos nulos	14	1,72 + 0,75%	8	0,97

2023			Comparado con 10 N - 2019			
Candidaturas	Votos	%	Candidaturas	Votos	%	
 EH Bildu	316	39,54	+ 4,21	 EH Bildu	288	35,33
 PSN-PSOE	173	21,65	+ 2,27	 PSOE	158	19,38
 PP	93	11,63				
 U.P.N.	80	10,01				
 SUMAR	62	7,75				
 GBAI	49	6,13	-4,91	 GBAI	90	11,04
 VOX	21	2,62	+ 0,54	 VOX	17	2,08
 FO	1	0,12				
 PCTE	1	0,12	+ 0,12	 PCTE/ELAK	0	0
 RECORTES CERO	0	0				
 PACMA	0	0	-0,36	 PACMA	3	0,36
 PUM+J	0	0	-0,36	 PUM+J	3	0,36


2023		Comparado con 10 N - 2019			
	Votos	%		Votos	%
Participación	41	73,21	-6,38%	39	79,59
Abstención	15	26,78	+6,38%	10	20,40
Votos válidos	41	100	0%	39	100,00
A candidatura	39	95,12	-2,31%	38	97,43
En blanco	2	4,87	+2,31%	1	2,56
Votos nulos	0	0	0%	0	0,00

2023			Comparado con 10 N - 2019			
Candidaturas	Votos	%	Candidaturas	Votos	%	
 EH Bildu	16	39,02	+10,82	 EH Bildu	11	28,20
 U.P.N.	10	24,39				
 SUMAR	3	7,31				
 PSN-PSOE	2	4,87	-0,25	 PSOE	2	5,12
 GBAI	2	4,87	-5,38	 GBAI	4	10,25
 PP	2	4,87				
 PUM+J	2	4,87	-7,95	 PUM+J	5	12,82
 FO	1	2,43				
 PACMA	1	2,43	-5,26	 PACMA	3	7,69
 PCTE	0	0	0	 PCTE/ELAK	0	0
 RECORTES CERO	0	0				
 VOX	0	0	-2,56	 VOX	1	2,56



2023	Comparado con 10 N - 2019			
	Votos	%	Votos	%
Participación	41	91,11 -2,64%	45	93,75
Abstención	4	8,88 +2,63%	3	6,25
Votos válidos	41	100 0%	45	100,00
A candidatura	40	97,56 +2,01%	43	95,55
En blanco	1	2,43 -2,01%	2	4,44
Votos nulos	0	0 0%	0	0,00

2023			Comparado con 10 N - 2019		
Candidaturas	Votos	%	Candidaturas	Votos	%
 U.P.N.	17	41,46			
 PP	8	19,51			
 PSN-PSOE	6	14,63	 PSOE	9	20
 SUMAR	4	9,75			
 EH Bildu	3	7,31	 EH Bildu	2	4,44
 GBAI	1	2,43	 GBAI	0	0
 VOX	1	2,43	 VOX	0	0
 FO	0	0			
 PCTE	0	0	 PCTE/ELAK	0	0
 RECORTES CERO	0	0			
 PACMA	0	0	 PACMA	1	2,22
 PUM+J	0	0	 PUM+J	1	2,22

2023	Comparado con 10 N - 2019			
	Votos	%	Votos	%
Participación	119	70,83 + 1,56%	124	69,27
Abstención	49	29,16 -1,56%	55	30,72
Votos válidos	116	97,47 -2,53%	124	100,00
A candidatura	114	98,27 + 0,69%	121	97,58
En blanco	2	1,72 -0,69%	3	2,41
Votos nulos	3	2,52 + 2,52%	0	0,00

2023			Comparado con 10 N - 2019			
Candidaturas	Votos	%	Candidaturas	Votos	%	
 EH Bildu	60	51,72	+ 3,34	 EH Bildu	60	48,38
 PSN-PSOE	27	23,27	+ 11,98	 PSOE	14	11,29
 GBAI	13	11,20	-2,50	 GBAI	17	13,70
 PP	5	4,31				
 U.P.N.	4	3,44				
 PACMA	3	2,58	+ 2,58	 PACMA	0	0
 SUMAR	2	1,72				
 FO	0	0				
 PCTE	0	0	0	 PCTE/ELAK	0	0
 RECORTES CERO	0	0				
 VOX	0	0	-2,41	 VOX	3	2,41
 PUM+J	0	0	0	 PUM+J	0	0

2023			Comparado con 10 N - 2019	
	Votos	%	Votos	%
Participación	189	75,90 + 4,72%	168	71,18
Abstención	60	24,09 -4,72%	68	28,81
Votos válidos	188	99,47 + 0,07%	167	99,40
A candidatura	185	98,40 -1%	166	99,40
En blanco	3	1,59 + 1%	1	0,59
Votos nulos	1	0,52 -0,07%	1	0,59

2023			Comparado con 10 N - 2019		
Candidaturas	Votos	%	Candidaturas	Votos	%
 PP	40	21,27			
 U.P.N.	38	20,21			
 PSN-PSOE	37	19,68	 PSOE	37	22,15
 SUMAR	26	13,82			
 EH Bildu	21	11,17	 EH Bildu	20	11,97
 VOX	13	6,91	 VOX	7	4,19
 GBAI	9	4,78	 GBAI	6	3,59
 PACMA	1	0,53	 PACMA	0	0
 FO	0	0			
 PCTE	0	0	 PCTE/ELAK	1	0,59
 RECORTES CERO	0	0			
 PUM+J	0	0	 PUM+J	0	0

















2023	Comparado con 10 N - 2019			
	Votos	%	Votos	%
Participación	79	58,51 +10,31%	67	48,20
Abstención	56	41,48 -10,31%	72	51,79
Votos válidos	79	100 0%	67	100,00
A candidatura	78	98,73 -1,27%	67	100,00
En blanco	1	1,26 +1,26%	0	0,00
Votos nulos	0	0 0%	0	0,00

2023				Comparado con 10 N - 2019		
Candidaturas	Votos	%		Candidaturas	Votos	%
 PSN-PSOE	24	30,37	+12,46	 PSOE	12	17,91
 EH Bildu	22	27,84	-0,51	 EH Bildu	19	28,35
 GBAI	17	21,51	-2,37	 GBAI	16	23,88
 PP	6	7,59				
 U.P.N.	5	6,32				
 SUMAR	3	3,79				
 VOX	1	1,26	-4,71	 VOX	4	5,97
 FO	0	0				
 PCTE	0	0	0	 PCTE/ELAK	0	0
 RECORTES CERO	0	0				
 PACMA	0	0	0	 PACMA	0	0
 PUM+J	0	0	0	 PUM+J	0	0

2023	Comparado con 10 N - 2019			
	Votos	%	Votos	%
Participación	202	62,92 + 0,50%	201	62,42
Abstención	119	37,07 -0,50%	121	37,57
Votos válidos	201	99,50 -0,50%	201	100,00
A candidatura	201	100 + 1,50%	198	98,50
En blanco	0	0 -1,49%	3	1,49
Votos nulos	1	0,49 + 0,49%	0	0,00

2023				Comparado con 10 N - 2019		
Candidaturas	Votos	%		Candidaturas	Votos	%
 EH Bildu	126	62,68	+ 9,45	 EH Bildu	107	53,23
 PSN-PSOE	25	12,43	-1,50	 PSOE	28	13,93
 GBAI	20	9,95	-3,98	 GBAI	28	13,93
 SUMAR	13	6,46				
 U.P.N.	10	4,97				
 PP	7	3,48				
 FO	0	0				
 PCTE	0	0	0	 PCTE/ELAK	0	0
 RECORTES CERO	0	0				
 PACMA	0	0	0	 PACMA	0	0
 VOX	0	0	0	 VOX	0	0
 PUM+J	0	0	0	 PUM+J	0	0

2023		Comparado con 10 N - 2019			
	Votos	%		Votos	%
Participación	489	71,70	+ 11,24%	413	60,46
Abstención	193	28,29	-11,24%	270	39,53
Votos válidos	489	100	0%	413	100,00
A candidatura	487	99,59	+ 1,05%	407	98,54
En blanco	2	0,40	-1,05%	6	1,45
Votos nulos	0	0	0%	0	0,00

2023			Comparado con 10 N - 2019			
Candidaturas	Votos	%		Candidaturas	Votos	%
 EH Bildu	170	34,76	-1,07	 EH Bildu	148	35,83
 PSN-PSOE	82	16,76	-0,43	 PSOE	71	17,19
 SUMAR	64	13,08				
 U.P.N.	60	12,26				
 GBAI	55	11,24	+ 2,29	 GBAI	37	8,95
 PP	42	8,58				
 VOX	11	2,24	+ 2	 VOX	1	0,24
 PACMA	2	0,40	+ 0,40	 PACMA	0	0
 PUM+J	1	0,20	-0,04	 PUM+J	1	0,24
 FO	0	0				
 PCTE	0	0	0	 PCTE/ELAK	0	0
 RECORTES CERO	0	0				

2023	Comparado con 10 N - 2019			
	Votos	%	Votos	%
Participación	75	80,64 + 13,98%	70	66,66
Abstención	18	19,35 -13,98%	35	33,33
Votos válidos	73	97,33 -2,67%	70	100,00
A candidatura	72	98,63 + 0,06%	69	98,57
En blanco	1	1,36 -0,06%	1	1,42
Votos nulos	2	2,66 + 2,66%	0	0,00

2023			Comparado con 10 N - 2019		
Candidaturas	Votos	%	Candidaturas	Votos	%
 U.P.N.	25	34,24			
 PSN-PSOE	22	30,13 + 1,56	 PSOE	20	28,57
 EH Bildu	9	12,32 -0,53	 EH Bildu	9	12,85
 SUMAR	8	10,95			
 PP	7	9,58			
 VOX	1	1,36 -1,49	 VOX	2	2,85
 FO	0	0			
 GBAI	0	0	 GBAI	0	0
 PCTE	0	0	 PCTE/ELAK	0	0
 RECORTES CERO	0	0			
 PACMA	0	0 -1,42	 PACMA	1	1,42
 PUM+J	0	0	 PUM+J	0	0

2023			Comparado con 10 N - 2019	
	Votos	%	Votos	%
Participación	61	87,14 + 4,05%	59	83,09
Abstención	9	12,85 -4,05%	12	16,90
Votos válidos	61	100 0%	59	100,00
A candidatura	61	100 0%	59	100,00
En blanco	0	0 0%	0	0,00
Votos nulos	0	0 0%	0	0,00

2023			Comparado con 10 N - 2019			
Candidaturas	Votos	%	Candidaturas	Votos	%	
 EH Bildu	29	47,54	+ 1,78	 EH Bildu	27	45,76
 PSN-PSOE	15	24,59	+ 4,26	 PSOE	12	20,33
 SUMAR	8	13,11				
 PP	5	8,19				
 GBAI	1	1,63	-6,84	 GBAI	5	8,47
 U.P.N.	1	1,63				
 PACMA	1	1,63	-0,06	 PACMA	1	1,69
 PUM+J	1	1,63	-0,06	 PUM+J	1	1,69
 FO	0	0				
 PCTE	0	0	0	 PCTE/ELAK	0	0
 RECORTES CERO	0	0				
 VOX	0	0	-1,69	 VOX	1	1,69

2023	Comparado con 10 N - 2019			
	Votos	%	Votos	%
Participación	80	80 + 0,21%	79	79,79
Abstención	20	20 - 0,20%	20	20,20
Votos válidos	78	97,50 - 2,50%	79	100,00
A candidatura	78	100 + 3,80%	76	96,20
En blanco	0	0 - 3,79%	3	3,79
Votos nulos	2	2,50 + 2,50%	0	0,00

2023			Comparado con 10 N - 2019		
Candidaturas	Votos	%	Candidaturas	Votos	%
 PP	18	23,07			
 U.P.N.	17	21,79			
 EH Bildu	16	20,51	 EH Bildu	17	21,51
 PSN-PSOE	16	20,51	 PSOE	20	25,31
 SUMAR	8	10,25			
 GBAI	2	2,56	 GBAI	2	2,53
 VOX	1	1,28	 VOX	0	0
 FO	0	0			
 PCTE	0	0	 PCTE/ELAK	0	0
 RECORTES CERO	0	0			
 PACMA	0	0	 PACMA	0	0
 PUM+J	0	0	 PUM+J	0	0

2023			Comparado con 10 N - 2019	
	Votos	%	Votos	%
Participación	7.051	67,16 + 1,09%	6.977	66,07
Abstención	3.447	32,83 -1,09%	3.582	33,92
Votos válidos	6.983	99,03 -0,13%	6.919	99,16
A candidatura	6.907	98,91 -0,06%	6.848	98,97
En blanco	76	1,08 + 0,06%	71	1,02
Votos nulos	68	0,96 + 0,13%	58	0,83

2023			Comparado con 10 N - 2019			
Candidaturas	Votos	%	Candidaturas	Votos	%	
 PSN-PSOE	1.659	23,75	+ 2,32	 PSOE	1.483	21,43
 EH Bildu	1.314	18,81	-0,83	 EH Bildu	1.359	19,64
 U.P.N.	1.308	18,73				
 PP	1.185	16,96				
 SUMAR	874	12,51				
 VOX	295	4,22	+ 0,11	 VOX	285	4,11
 GBAI	202	2,89	-1,34	 GBAI	293	4,23
 PACMA	25	0,35	-0,27	 PACMA	43	0,62
 PUM+J	17	0,24	-0,03	 PUM+J	19	0,27
 FO	11	0,15				
 PCTE	10	0,14	+ 0,01	 PCTE/ELAK	9	0,13
 RECORTES CERO	7	0,10				

2023	Comparado con 10 N - 2019			
	Votos	%	Votos	%
Participación	1.569	73,28 + 0,55%	1.443	72,73
Abstención	572	26,71 -0,55%	541	27,26
Votos válidos	1.560	99,42 + 0,46%	1.428	98,96
A candidatura	1.556	99,74 + 0,52%	1.417	99,22
En blanco	4	0,25 -0,52%	11	0,77
Votos nulos	9	0,57 -0,46%	15	1,03

2023			Comparado con 10 N - 2019			
Candidaturas	Votos	%	Candidaturas	Votos	%	
 EH Bildu	372	23,84	-0,59	 EH Bildu	349	24,43
 PSN-PSOE	331	21,21	+ 2,03	 PSOE	274	19,18
 PP	249	15,96				
 SUMAR	233	14,93				
 U.P.N.	204	13,07				
 VOX	94	6,02	+ 0,84	 VOX	74	5,18
 GBAI	54	3,46	-1,51	 GBAI	71	4,97
 PACMA	7	0,44	-0,26	 PACMA	10	0,70
 PUM+J	7	0,44	+ 0,37	 PUM+J	1	0,07
 FO	4	0,25				
 RECORTES CERO	1	0,06				
 PCTE	0	0	-0,14	 PCTE/ELAK	2	0,14

2023	Comparado con 10 N - 2019			
	Votos	%	Votos	%
Participación	41	80,39 + 5,89%	38	74,50
Abstención	10	19,60 - 5,89%	13	25,49
Votos válidos	41	100 0%	38	100,00
A candidatura	41	100 0%	38	100,00
En blanco	0	0 0%	0	0,00
Votos nulos	0	0 0%	0	0,00

2023			Comparado con 10 N - 2019			
Candidaturas	Votos	%	Candidaturas	Votos	%	
 PSN-PSOE	10	24,39	-9,82	 PSOE	13	34,21
 PP	10	24,39				
 EH Bildu	8	19,51	+ 6,36	 EH Bildu	5	13,15
 U.P.N.	8	19,51				
 SUMAR	3	7,31				
 PACMA	1	2,43	+ 2,43	 PACMA	0	0
 VOX	1	2,43	-8,09	 VOX	4	10,52
 FO	0	0				
 GBAI	0	0	-2,63	 GBAI	1	2,63
 PCTE	0	0	0	 PCTE/ELAK	0	0
 RECORTES CERO	0	0				
 PUM+J	0	0	0	 PUM+J	0	0

2023	Comparado con 10 N - 2019			
	Votos	%	Votos	%
Participación	400	63,29 + 1,89%	385	61,40
Abstención	232	36,70 -1,89%	242	38,59
Votos válidos	400	100 0%	385	100,00
A candidatura	397	99,25 + 0,55%	380	98,70
En blanco	3	0,75 -0,54%	5	1,29
Votos nulos	0	0 0%	0	0,00

2023				Comparado con 10 N - 2019		
Candidaturas	Votos	%		Candidaturas	Votos	%
 EH Bildu	178	44,50	+ 1,39	 EH Bildu	166	43,11
 PSN-PSOE	56	14	+ 2,32	 PSOE	45	11,68
 GBAI	50	12,50	+ 0,56	 GBAI	46	11,94
 PP	43	10,75				
 SUMAR	42	10,50				
 U.P.N.	19	4,75				
 VOX	9	2,25	-0,60	 VOX	11	2,85
 FO	0	0				
 PCTE	0	0	0	 PCTE/ELAK	0	0
 RECORTES CERO	0	0				
 PACMA	0	0	0	 PACMA	0	0
 PUM+J	0	0	0	 PUM+J	0	0

2023			Comparado con 10 N - 2019		
	Votos	%	Votos	%	
Participación	1.285	66,82	-3,42%	1.367	70,24
Abstención	638	33,17	+ 3,42%	579	29,75
Votos válidos	1.273	99,06	-0,57%	1.362	99,63
A candidatura	1.267	99,52	+ 0,19%	1.353	99,33
En blanco	6	0,47	-0,19%	9	0,66
Votos nulos	12	0,93	+ 0,57%	5	0,36

2023			Comparado con 10 N - 2019			
Candidaturas	Votos	%		Votos	%	
 EH Bildu	733	57,58	-0,12	 EH Bildu	786	57,70
 PSN-PSOE	175	13,74	+ 4,35	 PSOE	128	9,39
 GBAI	125	9,81	-2,96	 GBAI	174	12,77
 SUMAR	99	7,77				
 PP	67	5,26				
 U.P.N.	50	3,92				
 VOX	10	0,78	+ 0,49	 VOX	4	0,29
 FO	4	0,31				
 PCTE	1	0,07	+ 0,07	 PCTE/ELAK	0	0
 RECORTES CERO	1	0,07				
 PACMA	1	0,07	+ 0,07	 PACMA	0	0
 PUM+J	1	0,07	0	 PUM+J	1	0,07

2023	Comparado con 10 N - 2019				
	Votos	%		Votos	%
Participación	352	72,72	-0,28%	365	73,00
Abstención	132	27,27	+0,27%	135	27,00
Votos válidos	351	99,71	+0,54%	362	99,17
A candidatura	350	99,71	+0,27%	360	99,44
En blanco	1	0,28	-0,27%	2	0,55
Votos nulos	1	0,28	-0,54%	3	0,82

2023			Comparado con 10 N - 2019			
Candidaturas	Votos	%		Candidaturas	Votos	%
 EH Bildu	158	45,01	-0,01	 EH Bildu	163	45,02
 PSN-PSOE	73	20,79	+5,60	 PSOE	55	15,19
 SUMAR	65	18,51				
 U.P.N.	16	4,55				
 PP	16	4,55				
 GBAI	14	3,98	-2,92	 GBAI	25	6,90
 VOX	4	1,13	-0,80	 VOX	7	1,93
 FO	2	0,56				
 RECORTES CERO	1	0,28				
 PACMA	1	0,28	-0,27	 PACMA	2	0,55
 PCTE	0	0	0	 PCTE/ELAK	0	0
 PUM+J	0	0	-0,27	 PUM+J	1	0,27




















2023	Comparado con 10 N - 2019			
	Votos	%	Votos	%
Participación	132	54,32 -10,52%	166	64,84
Abstención	111	45,67 +10,52%	90	35,15
Votos válidos	130	98,48 -0,91%	165	99,39
A candidatura	129	99,23 -0,77%	165	100,00
En blanco	1	0,76 +0,76%	0	0,00
Votos nulos	2	1,51 +0,91%	1	0,60

2023			Comparado con 10 N - 2019		
Candidaturas	Votos	%	Candidaturas	Votos	%
 PP	32	24,61			
 EH Bildu	29	22,30 +2,91	 EH Bildu	32	19,39
 U.P.N.	22	16,92			
 PSN-PSOE	19	14,61 +3,10	 PSOE	19	11,51
 SUMAR	14	10,76			
 VOX	9	6,92 +2,08	 VOX	8	4,84
 GBAI	4	3,07 -6,02	 GBAI	15	9,09
 FO	0	0			
 PCTE	0	0	 PCTE/ELAK	0	0
 RECORTES CERO	0	0			
 PACMA	0	0 -1,21	 PACMA	2	1,21
 PUM+J	0	0	 PUM+J	0	0

2023		Comparado con 10 N - 2019			
	Votos	%		Votos	%
Participación	1.032	71,02	+ 1,98%	986	69,04
Abstención	421	28,97	-1,98%	442	30,95
Votos válidos	1.024	99,22	-0,27%	981	99,49
A candidatura	1.014	99,02	-0,36%	975	99,38
En blanco	10	0,97	+ 0,36%	6	0,61
Votos nulos	8	0,77	+ 0,27%	5	0,50

2023			Comparado con 10 N - 2019			
Candidaturas	Votos	%		Candidaturas	Votos	%
 EH Bildu	274	26,75	-0,46	 EH Bildu	267	27,21
 PSN-PSOE	192	18,75	+ 3,46	 PSOE	150	15,29
 U.P.N.	166	16,21				
 SUMAR	138	13,47				
 PP	133	12,98				
 VOX	73	7,12	+ 2,03	 VOX	50	5,09
 GBAI	19	1,85	-2,43	 GBAI	42	4,28
 PACMA	12	1,17	-0,66	 PACMA	18	1,83
 PUM+J	4	0,39	+ 0,29	 PUM+J	1	0,10
 FO	2	0,19				
 RECORTES CERO	1	0,09				
 PCTE	0	0	-0,10	 PCTE/ELAK	1	0,10

2023	Comparado con 10 N - 2019			
	Votos	%	Votos	%
Participación	197	77,86 + 4,77%	201	73,09
Abstención	56	22,13 -4,77%	74	26,90
Votos válidos	196	99,49 + 0,99%	198	98,50
A candidatura	195	99,48 + 1%	195	98,48
En blanco	1	0,51 -1%	3	1,51
Votos nulos	1	0,50 -0,99%	3	1,49

2023			Comparado con 10 N - 2019			
Candidaturas	Votos	%	Candidaturas	Votos	%	
 EH Bildu	78	39,79	-1,62	 EH Bildu	82	41,41
 PSN-PSOE	40	20,40	-2,83	 PSOE	46	23,23
 U.P.N.	27	13,77				
 PP	17	8,67				
 SUMAR	16	8,16				
 GBAI	14	7,14	+ 1,08	 GBAI	12	6,06
 PUM+J	2	1,02	+ 1,02	 PUM+J	0	0
 VOX	1	0,51	-0,50	 VOX	2	1,01
 FO	0	0				
 PCTE	0	0	0	 PCTE/ELAK	0	0
 RECORTES CERO	0	0				
 PACMA	0	0	0	 PACMA	0	0








2023	Comparado con 10 N - 2019			
	Votos	%	Votos	%
Participación	68	52,30 + 7,86%	60	44,44
Abstención	62	47,69 - 7,86%	75	55,55
Votos válidos	68	100 0%	60	100,00
A candidatura	68	100 + 1,67%	59	98,33
En blanco	0	0 - 1,66%	1	1,66
Votos nulos	0	0 0%	0	0,00

2023				Comparado con 10 N - 2019		
Candidaturas	Votos	%		Candidaturas	Votos	%
 PSN-PSOE	20	29,41	+ 11,08	 PSOE	11	18,33
 EH Bildu	17	25	-13,33	 EH Bildu	23	38,33
 SUMAR	11	16,17				
 PP	10	14,70				
 GBAI	5	7,35	-10,98	 GBAI	11	18,33
 U.P.N.	5	7,35				
 FO	0	0				
 PCTE	0	0	0	 PCTE/ELAK	0	0
 RECORTES CERO	0	0				
 PACMA	0	0	0	 PACMA	0	0
 VOX	0	0	0	 VOX	0	0
 PUM+J	0	0	0	 PUM+J	0	0



2023	Comparado con 10 N - 2019				
	Votos	%		Votos	%
Participación	29	65,90	-4,10%	28	70,00
Abstención	15	34,09	+4,09%	12	30,00
Votos válidos	29	100	+3,58%	27	96,42
A candidatura	29	100	0%	27	100,00
En blanco	0	0	0%	0	0,00
Votos nulos	0	0	-3,57%	1	3,57

2023				Comparado con 10 N - 2019		
Candidaturas	Votos	%		Candidaturas	Votos	%
 U.P.N.	9	31,03				
 PP	7	24,13				
 PSN-PSOE	5	17,24	+9,84	 PSOE	2	7,40
 EH Bildu	3	10,34	-0,77	 EH Bildu	3	11,11
 SUMAR	3	10,34				
 VOX	2	6,89	+3,19	 VOX	1	3,70
 FO	0	0				
 GBAI	0	0	0	 GBAI	0	0
 PCTE	0	0	0	 PCTE/ELAK	0	0
 RECORTES CERO	0	0				
 PACMA	0	0	0	 PACMA	0	0
 PUM+J	0	0	0	 PUM+J	0	0

2023		Comparado con 10 N - 2019			
	Votos	%		Votos	%
Participación	1.186	69,31	+ 3,81%	1.147	65,50
Abstención	525	30,68	-3,81%	604	34,49
Votos válidos	1.168	98,48	+ 0,40%	1.125	98,08
A candidatura	1.162	99,48	+ 0,20%	1.117	99,28
En blanco	6	0,51	-0,20%	8	0,71
Votos nulos	18	1,51	-0,40%	22	1,91

2023			Comparado con 10 N - 2019			
Candidaturas	Votos	%		Candidaturas	Votos	%
 PSN-PSOE	506	43,32	+ 3,77	 PSOE	445	39,55
 U.P.N.	173	14,81				
 PP	160	13,69				
 SUMAR	136	11,64				
 EH Bildu	101	8,64	+ 1,89	 EH Bildu	76	6,75
 VOX	39	3,33	-1,73	 VOX	57	5,06
 GBAI	21	1,79	+ 0,02	 GBAI	20	1,77
 PACMA	11	0,94	+ 0,50	 PACMA	5	0,44
 PUM+J	6	0,51	+ 0,25	 PUM+J	3	0,26
 FO	4	0,34				
 PCTE	3	0,25	-0,01	 PCTE/ELAK	3	0,26
 RECORTES CERO	2	0,17				

2023		Comparado con 10 N - 2019			
	Votos	%		Votos	%
Participación	1.105	77,43	-0,34%	1.144	77,77
Abstención	322	22,56	+0,34%	327	22,22
Votos válidos	1.091	98,73	+0,48%	1.124	98,25
A candidatura	1.075	98,53	-0,58%	1.114	99,11
En blanco	16	1,46	+0,58%	10	0,88
Votos nulos	14	1,26	-0,48%	20	1,74

2023			Comparado con 10 N - 2019			
Candidaturas	Votos	%		Candidaturas	Votos	%
 PSN-PSOE	374	34,28	+1,28	 PSOE	371	33
 PP	288	26,39				
 U.P.N.	193	17,69				
 VOX	152	13,93	-5,02	 VOX	213	18,95
 SUMAR	42	3,84				
 EH Bildu	16	1,46	-0,67	 EH Bildu	24	2,13
 GBAI	4	0,36	+0,19	 GBAI	2	0,17
 PCTE	3	0,27	+0,19	 PCTE/ELAK	1	0,08
 FO	1	0,09				
 PACMA	1	0,09	-0,35	 PACMA	5	0,44
 PUM+J	1	0,09	+0,01	 PUM+J	1	0,08
 RECORTES CERO	0	0				

2023			Comparado con 10 N - 2019	
	Votos	%	Votos	%
Participación	606	80,90 + 5,04%	547	75,86
Abstención	143	19,09 -5,04%	174	24,13
Votos válidos	601	99,17 -0,46%	545	99,63
A candidatura	597	99,33 -0,48%	544	99,81
En blanco	4	0,66 + 0,48%	1	0,18
Votos nulos	5	0,82 + 0,46%	2	0,36

2023			Comparado con 10 N - 2019			
Candidaturas	Votos	%	Candidaturas	Votos	%	
 PSN-PSOE	214	35,60	-1,46	 PSOE	202	37,06
 PP	146	24,29				
 U.P.N.	96	15,97				
 VOX	77	12,81	-0,95	 VOX	75	13,76
 SUMAR	45	7,48				
 EH Bildu	10	1,66	+ 0,01	 EH Bildu	9	1,65
 PACMA	4	0,66	-0,44	 PACMA	6	1,10
 PUM+J	3	0,49	+ 0,13	 PUM+J	2	0,36
 GBAI	2	0,33	+ 0,15	 GBAI	1	0,18
 FO	0	0				
 PCTE	0	0	0	 PCTE/ELAK	0	0
 RECORTES CERO	0	0				







2023	Comparado con 10 N - 2019			
	Votos	%	Votos	%
Participación	1.197	73,03 + 0,98%	1.204	72,05
Abstención	442	26,96 -0,98%	467	27,94
Votos válidos	1.173	97,99 -0,18%	1.182	98,17
A candidatura	1.164	99,23 + 0,25%	1.170	98,98
En blanco	9	0,76 -0,25%	12	1,01
Votos nulos	24	2 + 0,18%	22	1,82

2023			Comparado con 10 N - 2019			
Candidaturas	Votos	%	Candidaturas	Votos	%	
● U.P.N.	376	32,05				
● PP	331	28,21				
● PSN-PSOE	287	24,46	+ 3,57	● PSOE	247	20,89
● VOX	103	8,78	-6,53	● VOX	181	15,31
● SUMAR	43	3,66				
● EH Bildu	14	1,19	-0,33	● EH Bildu	18	1,52
● GBAI	4	0,34	+ 0,34	● GBAI	0	0
● PACMA	3	0,25	-0,17	● PACMA	5	0,42
● PCTE	2	0,17	+ 0,09	● PCTE/ELAK	1	0,08
● FO	1	0,08				
● RECORTES CERO	0	0				
● PUM+J	0	0	0	● PUM+J	0	0

2023			Comparado con 10 N - 2019	
	Votos	%	Votos	%
Participación	1.395	77,15 + 3,05%	1.348	74,10
Abstención	413	22,84 -3,05%	471	25,89
Votos válidos	1.368	98,06 -0,23%	1.325	98,29
A candidatura	1.360	99,41 + 0,40%	1.312	99,01
En blanco	8	0,58 -0,40%	13	0,98
Votos nulos	27	1,93 + 0,23%	23	1,70

2023			Comparado con 10 N - 2019			
Candidaturas	Votos	%	Candidaturas	Votos	%	
 PSN-PSOE	469	34,28	-0,88	 PSOE	466	35,16
 PP	408	29,82				
 U.P.N.	209	15,27				
 VOX	113	8,26	-0,04	 VOX	110	8,30
 SUMAR	113	8,26				
 EH Bildu	35	2,55	+ 0,22	 EH Bildu	31	2,33
 GBAI	8	0,58	-0,17	 GBAI	10	0,75
 RECORTES CERO	2	0,14				
 PUM+J	2	0,14	-0,31	 PUM+J	6	0,45
 FO	1	0,07				
 PCTE	0	0	-0,22	 PCTE/ELAK	3	0,22
 PACMA	0	0	-0,67	 PACMA	9	0,67

2023	Comparado con 10 N - 2019			
	Votos	%	Votos	%
Participación	1.259	71,61 + 1,31%	1.165	70,30
Abstención	499	28,38 -1,31%	492	29,69
Votos válidos	1.247	99,04 -0,53%	1.160	99,57
A candidatura	1.240	99,43 + 0,47%	1.148	98,96
En blanco	7	0,56 -0,47%	12	1,03
Votos nulos	12	0,95 + 0,53%	5	0,42

2023			Comparado con 10 N - 2019			
Candidaturas	Votos	%	Candidaturas	Votos	%	
 EH Bildu	261	20,93	-1,05	 EH Bildu	255	21,98
 PSN-PSOE	247	19,80	+ 3,25	 PSOE	192	16,55
 PP	228	18,28				
 U.P.N.	203	16,27				
 SUMAR	157	12,59				
 VOX	86	6,89	+ 1,89	 VOX	58	5
 GBAI	39	3,12	+ 0,80	 GBAI	27	2,32
 PACMA	7	0,56	-0,21	 PACMA	9	0,77
 RECORTES CERO	4	0,32				
 PCTE	3	0,24	+ 0,16	 PCTE/ELAK	1	0,08
 PUM+J	3	0,24	+ 0,07	 PUM+J	2	0,17
 FO	2	0,16				

2023		Comparado con 10 N - 2019			
	Votos	%	Votos	%	
Participación	68	80	+ 6,51%	61	73,49
Abstención	17	20	-6,50%	22	26,50
Votos válidos	68	100	0%	61	100,00
A candidatura	66	97,05	-1,31%	60	98,36
En blanco	2	2,94	+ 1,31%	1	1,63
Votos nulos	0	0	0%	0	0,00

2023			Comparado con 10 N - 2019			
Candidaturas	Votos	%	Candidaturas	Votos	%	
 PSN-PSOE	26	38,23	+ 5,45	 PSOE	20	32,78
 SUMAR	10	14,70				
 U.P.N.	9	13,23				
 EH Bildu	7	10,29	-4,46	 EH Bildu	9	14,75
 PP	7	10,29				
 VOX	5	7,35	-2,48	 VOX	6	9,83
 PACMA	1	1,47	+ 1,47	 PACMA	0	0
 PUM+J	1	1,47	+ 1,47	 PUM+J	0	0
 FO	0	0				
 GBAI	0	0	0	 GBAI	0	0
 PCTE	0	0	0	 PCTE/ELAK	0	0
 RECORTES CERO	0	0				

2023		Comparado con 10 N - 2019			
	Votos	%	Votos	%	
Participación	67	72,04	+ 14,90%	52	57,14
Abstención	26	27,95	-14,90%	39	42,85
Votos válidos	67	100	0%	52	100,00
A candidatura	66	98,50	-1,50%	52	100,00
En blanco	1	1,49	+ 1,49%	0	0,00
Votos nulos	0	0	0%	0	0,00

2023			Comparado con 10 N - 2019			
Candidaturas	Votos	%	Candidaturas	Votos	%	
 EH Bildu	19	28,35	-12,03	 EH Bildu	21	40,38
 PSN-PSOE	14	20,89	+ 9,36	 PSOE	6	11,53
 GBAI	12	17,91	+ 6,38	 GBAI	6	11,53
 SUMAR	9	13,43				
 U.P.N.	6	8,95				
 VOX	3	4,47	-5,14	 VOX	5	9,61
 PUM+J	2	2,98	+ 2,98	 PUM+J	0	0
 PP	1	1,49				
 FO	0	0				
 PCTE	0	0	0	 PCTE/ELAK	0	0
 RECORTES CERO	0	0				
 PACMA	0	0	0	 PACMA	0	0

2023	Comparado con 10 N - 2019			
	Votos	%	Votos	%
Participación	59	68,60 + 7,07%	56	61,53
Abstención	27	31,39 - 7,07%	35	38,46
Votos válidos	59	100 0%	56	100,00
A candidatura	59	100 0%	56	100,00
En blanco	0	0 0%	0	0,00
Votos nulos	0	0 0%	0	0,00

2023			Comparado con 10 N - 2019		
Candidaturas	Votos	%	Candidaturas	Votos	%
 EH Bildu	16	27,11 + 7,47	 EH Bildu	11	19,64
 PSN-PSOE	12	20,33 + 9,62	 PSOE	6	10,71
 SUMAR	11	18,64			
 PP	9	15,25			
 U.P.N.	7	11,86			
 GBAI	3	5,08 - 9,20	 GBAI	8	14,28
 PCTE	1	1,69 + 1,69	 PCTE/ELAK	0	0
 FO	0	0			
 RECORTES CERO	0	0			
 PACMA	0	0 - 1,78	 PACMA	1	1,78
 VOX	0	0 - 1,78	 VOX	1	1,78
 PUM+J	0	0	 PUM+J	0	0


2023			Comparado con 10 N - 2019	
	Votos	%	Votos	%
Participación	86	69,35 + 10,12%	77	59,23
Abstención	38	30,64 -10,12%	53	40,76
Votos válidos	82	95,34 -3,36%	76	98,70
A candidatura	81	98,78 -1,22%	76	100,00
En blanco	1	1,21 + 1,21%	0	0,00
Votos nulos	4	4,65 + 3,36%	1	1,29

2023				Comparado con 10 N - 2019		
Candidaturas	Votos	%		Candidaturas	Votos	%
 PSN-PSOE	26	31,70	+ 9,34	 PSOE	17	22,36
 EH Bildu	12	14,63	-5,10	 EH Bildu	15	19,73
 PP	12	14,63				
 SUMAR	11	13,41				
 GBAI	10	12,19	+ 1,67	 GBAI	8	10,52
 U.P.N.	9	10,97				
 VOX	1	1,21	-0,10	 VOX	1	1,31
 FO	0	0				
 PCTE	0	0	-1,31	 PCTE/ELAK	1	1,31
 RECORTES CERO	0	0				
 PACMA	0	0	0	 PACMA	0	0
 PUM+J	0	0	-1,31	 PUM+J	1	1,31

2023	Comparado con 10 N - 2019			
	Votos	%	Votos	%
Participación	270	67,16 -2,94%	272	70,10
Abstención	132	32,83 + 2,94%	116	29,89
Votos válidos	267	98,88 -0,75%	271	99,63
A candidatura	265	99,25 + 0,36%	268	98,89
En blanco	2	0,74 -0,36%	3	1,10
Votos nulos	3	1,11 + 0,75%	1	0,36

2023			Comparado con 10 N - 2019			
Candidaturas	Votos	%	Candidaturas	Votos	%	
 PSN-PSOE	77	28,83	+ 7,43	 PSOE	58	21,40
 EH Bildu	54	20,22	+ 3,99	 EH Bildu	44	16,23
 SUMAR	54	20,22				
 PP	29	10,86				
 U.P.N.	26	9,73				
 VOX	16	5,99	-0,65	 VOX	18	6,64
 GBAI	5	1,87	-0,71	 GBAI	7	2,58
 FO	2	0,74				
 PCTE	1	0,37	+ 0,37	 PCTE/ELAK	0	0
 PUM+J	1	0,37	+ 0,37	 PUM+J	0	0
 RECORTES CERO	0	0				
 PACMA	0	0	-1,84	 PACMA	5	1,84

2023	Comparado con 10 N - 2019			
	Votos	%	Votos	%
Participación	108	71,52 +13,03%	93	58,49
Abstención	43	28,47 -13,03%	66	41,50
Votos válidos	108	100 0%	93	100,00
A candidatura	108	100 +2,16%	91	97,84
En blanco	0	0 -2,15%	2	2,15
Votos nulos	0	0 0%	0	0,00

2023				Comparado con 10 N - 2019		
Candidaturas	Votos	%		Candidaturas	Votos	%
 EH Bildu	47	43,51	-3,80	 EH Bildu	44	47,31
 PSN-PSOE	17	15,74	+7,14	 PSOE	8	8,60
 GBAI	15	13,88	+0,98	 GBAI	12	12,90
 SUMAR	13	12,03				
 U.P.N.	8	7,40				
 PP	6	5,55				
 VOX	2	1,85	+0,78	 VOX	1	1,07
 FO	0	0				
 PCTE	0	0	0	 PCTE/ELAK	0	0
 RECORTES CERO	0	0				
 PACMA	0	0	0	 PACMA	0	0
 PUM+J	0	0	0	 PUM+J	0	0

2023	Comparado con 10 N - 2019			
	Votos	%	Votos	%
Participación	49	77,77 + 30,41%	27	47,36
Abstención	14	22,22 -30,41%	30	52,63
Votos válidos	48	97,95 -2,05%	27	100,00
A candidatura	48	100 + 11,12%	24	88,88
En blanco	0	0 -11,11%	3	11,11
Votos nulos	1	2,04 + 2,04%	0	0,00

2023				Comparado con 10 N - 2019		
Candidaturas	Votos	%		Candidaturas	Votos	%
● U.P.N.	12	25				
● PP	12	25				
● PSN-PSOE	8	16,66	+ 12,96	● PSOE	1	3,70
● VOX	6	12,50	+ 8,80	● VOX	1	3,70
● EH Bildu	5	10,41	-0,70	● EH Bildu	3	11,11
● GBAI	3	6,25	-1,15	● GBAI	2	7,40
● SUMAR	2	4,16				
● FO	0	0				
● PCTE	0	0	0	● PCTE/ELAK	0	0
● RECORTES CERO	0	0				
● PACMA	0	0	0	● PACMA	0	0
● PUM+J	0	0	0	● PUM+J	0	0

2023	Comparado con 10 N - 2019			
	Votos	%	Votos	%
Participación	369	65,89 + 1,92%	373	63,97
Abstención	191	34,10 -1,92%	210	36,02
Votos válidos	367	99,45 -0,28%	372	99,73
A candidatura	360	98,09 -1,10%	369	99,19
En blanco	7	1,90 + 1,10%	3	0,80
Votos nulos	2	0,54 + 0,28%	1	0,26

2023			Comparado con 10 N - 2019			
Candidaturas	Votos	%	Candidaturas	Votos	%	
 EH Bildu	285	77,65	-0,30	 EH Bildu	290	77,95
 GBAI	28	7,62	+ 0,90	 GBAI	25	6,72
 PSN-PSOE	24	6,53	-0,19	 PSOE	25	6,72
 PP	10	2,72				
 U.P.N.	7	1,90				
 SUMAR	6	1,63				
 FO	0	0				
 PCTE	0	0	-0,26	 PCTE/ELAK	1	0,26
 RECORTES CERO	0	0				
 PACMA	0	0	0	 PACMA	0	0
 VOX	0	0	-0,80	 VOX	3	0,80
 PUM+J	0	0	0	 PUM+J	0	0

2023			Comparado con 10 N - 2019	
	Votos	%	Votos	%
Participación	110	67,48 + 0,82%	104	66,66
Abstención	53	32,51 -0,82%	52	33,33
Votos válidos	106	96,36 -3,64%	104	100,00
A candidatura	104	98,11 + 1%	101	97,11
En blanco	2	1,88 -1%	3	2,88
Votos nulos	4	3,63 + 3,63%	0	0,00

2023					Comparado con 10 N - 2019		
Candidaturas	Votos	%			Candidaturas	Votos	%
 PSN-PSOE	33	31,13	+ 7,10		 PSOE	25	24,03
 EH Bildu	30	28,30	+ 4,27		 EH Bildu	25	24,03
 GBAI	13	12,26	+ 5,53		 GBAI	7	6,73
 U.P.N.	10	9,43					
 SUMAR	8	7,54					
 PP	5	4,71					
 VOX	4	3,77	+ 3,77		 VOX	0	0
 RECORTES CERO	1	0,94					
 FO	0	0					
 PCTE	0	0	0		 PCTE/ELAK	0	0
 PACMA	0	0	0		 PACMA	0	0
 PUM+J	0	0	0		 PUM+J	0	0

2023	Comparado con 10 N - 2019			
	Votos	%	Votos	%
Participación	22	64,70 -3,87%	24	68,57
Abstención	12	35,29 +3,87%	11	31,42
Votos válidos	22	100 0%	24	100,00
A candidatura	22	100 +4,17%	23	95,83
En blanco	0	0 -4,16%	1	4,16
Votos nulos	0	0 0%	0	0,00

2023				Comparado con 10 N - 2019		
Candidaturas	Votos	%		Candidaturas	Votos	%
● EH Bildu	8	36,36	+15,53	● EH Bildu	5	20,83
● SUMAR	6	27,27				
● GBAI	3	13,63	-7,20	● GBAI	5	20,83
● PSN-PSOE	2	9,09	-3,41	● PSOE	3	12,50
● U.P.N.	2	9,09				
● PP	1	4,54				
● FO	0	0				
● PCTE	0	0	0	● PCTE/ELAK	0	0
● RECORTES CERO	0	0				
● PACMA	0	0	0	● PACMA	0	0
● VOX	0	0	0	● VOX	0	0
● PUM+J	0	0	0	● PUM+J	0	0

2023			Comparado con 10 N - 2019	
	Votos	%	Votos	%
Participación	234	62,23 + 6,12%	211	56,11
Abstención	142	37,76 -6,12%	165	43,88
Votos válidos	231	98,71 -0,34%	209	99,05
A candidatura	230	99,56 + 2,91%	202	96,65
En blanco	1	0,43 -2,91%	7	3,34
Votos nulos	3	1,28 + 0,34%	2	0,94

2023				Comparado con 10 N - 2019		
Candidaturas	Votos	%		Candidaturas	Votos	%
 EH Bildu	70	30,30	-0,32	 EH Bildu	64	30,62
 SUMAR	39	16,88				
 PSN-PSOE	38	16,45	+ 0,67	 PSOE	33	15,78
 PP	34	14,71				
 U.P.N.	33	14,28				
 GBAI	11	4,76	-0,50	 GBAI	11	5,26
 VOX	4	1,73	-0,18	 VOX	4	1,91
 FO	1	0,43				
 PCTE	0	0	0	 PCTE/ELAK	0	0
 RECORTES CERO	0	0				
 PACMA	0	0	0	 PACMA	0	0
 PUM+J	0	0	-0,47	 PUM+J	1	0,47

	2023				Comparado con 10 N - 2019			
	Votos	%			Votos	%		
Participación	45	72,58	+ 4,84%		42	67,74		
Abstención	17	27,41	-4,84%		20	32,25		
Votos válidos	45	100	0%		42	100,00		
A candidatura	44	97,77	-2,23%		42	100,00		
En blanco	1	2,22	+ 2,22%		0	0,00		
Votos nulos	0	0	0%		0	0,00		

2023			Comparado con 10 N - 2019			
Candidaturas	Votos	%		Candidaturas	Votos	%
 PP	16	35,55				
 SUMAR	12	26,66				
 PSN-PSOE	6	13,33	+ 1,43	 PSOE	5	11,90
 EH Bildu	5	11,11	-10,31	 EH Bildu	9	21,42
 U.P.N.	2	4,44				
 GBAI	1	2,22	-0,16	 GBAI	1	2,38
 PACMA	1	2,22	-0,16	 PACMA	1	2,38
 VOX	1	2,22	-0,16	 VOX	1	2,38
 FO	0	0				
 PCTE	0	0	-2,38	 PCTE/ELAK	1	2,38
 RECORTES CERO	0	0				
 PUM+J	0	0	0	 PUM+J	0	0

2023	Comparado con 10 N - 2019			
	Votos	%	Votos	%
Participación	57	61,29 + 3,40%	55	57,89
Abstención	36	38,70 -3,40%	40	42,10
Votos válidos	57	100 0%	55	100,00
A candidatura	57	100 + 1,82%	54	98,18
En blanco	0	0 -1,81%	1	1,81
Votos nulos	0	0 0%	0	0,00

2023				Comparado con 10 N - 2019		
Candidaturas	Votos	%		Candidaturas	Votos	%
 EH Bildu	30	52,63	-16,46	 EH Bildu	38	69,09
 GBAI	11	19,29	+ 8,39	 GBAI	6	10,90
 PSN-PSOE	5	8,77	+ 5,14	 PSOE	2	3,63
 U.P.N.	5	8,77				
 SUMAR	3	5,26				
 PP	2	3,50				
 VOX	1	1,75	+ 1,75	 VOX	0	0
 FO	0	0				
 PCTE	0	0	0	 PCTE/ELAK	0	0
 RECORTES CERO	0	0				
 PACMA	0	0	0	 PACMA	0	0
 PUM+J	0	0	0	 PUM+J	0	0

2023			Comparado con 10 N - 2019	
	Votos	%	Votos	%
Participación	3.737	70,05 -0,99%	3.539	71,04
Abstención	1.597	29,94 + 0,99%	1.442	28,95
Votos válidos	3.706	99,17 + 0,16%	3.504	99,01
A candidatura	3.684	99,40 + 0,49%	3.466	98,91
En blanco	22	0,59 -0,49%	38	1,08
Votos nulos	31	0,82 -0,16%	35	0,98

2023			Comparado con 10 N - 2019			
Candidaturas	Votos	%	Candidaturas	Votos	%	
● EH Bildu	919	24,79	-1,03	● EH Bildu	905	25,82
● PSN-PSOE	882	23,79	+ 3,56	● PSOE	709	20,23
● SUMAR	592	15,97				
● PP	502	13,54				
● U.P.N.	429	11,57				
● GBAI	173	4,66	-0,27	● GBAI	173	4,93
● VOX	139	3,75	+ 0,22	● VOX	124	3,53
● PACMA	23	0,62	-0,32	● PACMA	33	0,94
● PUM+J	10	0,26	-0,05	● PUM+J	11	0,31
● FO	7	0,18				
● PCTE	4	0,10	+ 0,05	● PCTE/ELAK	2	0,05
● RECORTES CERO	4	0,10				

2023	Comparado con 10 N - 2019			
	Votos	%	Votos	%
Participación	162	69,82 + 5,09%	134	64,73
Abstención	70	30,17 -5,09%	73	35,26
Votos válidos	162	100 0%	134	100,00
A candidatura	162	100 + 1,50%	132	98,50
En blanco	0	0 -1,49%	2	1,49
Votos nulos	0	0 0%	0	0,00

2023			Comparado con 10 N - 2019		
Candidaturas	Votos	%	Candidaturas	Votos	%
 U.P.N.	46	28,39			
 PSN-PSOE	37	22,83 + 9,40	 PSOE	18	13,43
 PP	24	14,81			
 EH Bildu	21	12,96 + 0,28	 EH Bildu	17	12,68
 SUMAR	18	11,11			
 VOX	7	4,32 + 0,59	 VOX	5	3,73
 GBAI	2	1,23 -3,99	 GBAI	7	5,22
 PACMA	2	1,23 -1	 PACMA	3	2,23
 PUM+J	2	1,23 + 1,23	 PUM+J	0	0
 FO	1	0,61			
 PCTE	1	0,61 + 0,61	 PCTE/ELAK	0	0
 RECORTES CERO	1	0,61			

2023			Comparado con 10 N - 2019		
	Votos	%	Votos	%	
Participación	299	66 +0,11%	313	65,89	
Abstención	154	33,99 -0,11%	162	34,10	
Votos válidos	298	99,66 +0,30%	311	99,36	
A candidatura	293	98,32 -0,07%	306	98,39	
En blanco	5	1,67 +0,07%	5	1,60	
Votos nulos	1	0,33 -0,30%	2	0,63	

2023					Comparado con 10 N - 2019				
Candidaturas	Votos	%			Candidaturas	Votos	%		
 EH Bildu	130	43,62	-1,71		 EH Bildu	141	45,33		
 PSN-PSOE	72	24,16	+6,48		 PSOE	55	17,68		
 GBAI	40	13,42	-3,30		 GBAI	52	16,72		
 SUMAR	25	8,38							
 PP	16	5,36							
 VOX	8	2,68	+1,08		 VOX	5	1,60		
 U.P.N.	2	0,67							
 FO	0	0							
 PCTE	0	0	0		 PCTE/ELAK	0	0		
 RECORTES CERO	0	0							
 PACMA	0	0	0		 PACMA	0	0		
 PUM+J	0	0	-0,32		 PUM+J	1	0,32		

	2023				Comparado con 10 N - 2019			
	Votos	%			Votos	%		
Participación	181	68,82	+ 4,99%		173	63,83		
Abstención	82	31,17	-4,99%		98	36,16		
Votos válidos	177	97,79	-1,05%		171	98,84		
A candidatura	172	97,17	-1,07%		168	98,24		
En blanco	5	2,82	+ 1,07%		3	1,75		
Votos nulos	4	2,20	+ 1,05%		2	1,15		

2023					Comparado con 10 N - 2019				
Candidaturas	Votos	%			Candidaturas	Votos	%		
 PSN-PSOE	42	23,72	+ 2,09		 PSOE	37	21,63		
 U.P.N.	33	18,64							
 SUMAR	32	18,07							
 EH Bildu	30	16,94	+ 3,49		 EH Bildu	23	13,45		
 PP	24	13,55							
 GBAI	5	2,82	-1,27		 GBAI	7	4,09		
 VOX	3	1,69	-0,64		 VOX	4	2,33		
 FO	1	0,56							
 PCTE	1	0,56	+ 0,56		 PCTE/ELAK	0	0		
 PACMA	1	0,56	+ 0,56		 PACMA	0	0		
 RECORTES CERO	0	0							
 PUM+J	0	0	-0,58		 PUM+J	1	0,58		

2023	Comparado con 10 N - 2019			
	Votos	%	Votos	%
Participación	238	68,78 + 5,43%	223	63,35
Abstención	108	31,21 - 5,43%	129	36,64
Votos válidos	237	99,57 - 0,43%	223	100,00
A candidatura	235	99,15 + 0,50%	220	98,65
En blanco	2	0,84 - 0,50%	3	1,34
Votos nulos	1	0,42 + 0,42%	0	0,00

2023			Comparado con 10 N - 2019			
Candidaturas	Votos	%	Candidaturas	Votos	%	
 EH Bildu	88	37,13	-10,85	 EH Bildu	107	47,98
 PSN-PSOE	39	16,45	+ 2,11	 PSOE	32	14,34
 SUMAR	39	16,45				
 GBAI	20	8,43	-0,98	 GBAI	21	9,41
 U.P.N.	20	8,43				
 PP	20	8,43				
 VOX	6	2,53	-0,16	 VOX	6	2,69
 PCTE	1	0,42	+ 0,42	 PCTE/ELAK	0	0
 PACMA	1	0,42	+ 0,42	 PACMA	0	0
 PUM+J	1	0,42	-0,92	 PUM+J	3	1,34
 FO	0	0				
 RECORTES CERO	0	0				

2023			Comparado con 10 N - 2019	
	Votos	%	Votos	%
Participación	92	71,31 + 2,61%	90	68,70
Abstención	37	28,68 -2,61%	41	31,29
Votos válidos	91	98,91 + 3,36%	86	95,55
A candidatura	89	97,80 -2,20%	86	100,00
En blanco	2	2,19 + 2,19%	0	0,00
Votos nulos	1	1,08 -3,36%	4	4,44

2023			Comparado con 10 N - 2019			
Candidaturas	Votos	%	Candidaturas	Votos	%	
 EH Bildu	28	30,76	-1,79	 EH Bildu	28	32,55
 U.P.N.	19	20,87				
 PP	14	15,38				
 GBAI	12	13,18	+ 3,88	 GBAI	8	9,30
 PSN-PSOE	6	6,59	-3,87	 PSOE	9	10,46
 VOX	5	5,49	+ 0,84	 VOX	4	4,65
 SUMAR	4	4,39				
 PUM+J	1	1,09	+ 1,09	 PUM+J	0	0
 FO	0	0				
 PCTE	0	0	0	 PCTE/ELAK	0	0
 RECORTES CERO	0	0				
 PACMA	0	0	-1,16	 PACMA	1	1,16

2023	Comparado con 10 N - 2019			
	Votos	%	Votos	%
Participación	984	61,57 -1,86%	989	63,43
Abstención	614	38,42 +1,86%	570	36,56
Votos válidos	974	98,98 +0,70%	972	98,28
A candidatura	961	98,66 -0,20%	961	98,86
En blanco	13	1,33 +0,20%	11	1,13
Votos nulos	10	1,01 -0,70%	17	1,71

2023			Comparado con 10 N - 2019			
Candidaturas	Votos	%	Candidaturas	Votos	%	
 EH Bildu	287	29,46	-1,71	 EH Bildu	303	31,17
 PSN-PSOE	265	27,20	+6,63	 PSOE	200	20,57
 SUMAR	142	14,57				
 PP	114	11,70				
 U.P.N.	74	7,59				
 GBAI	36	3,69	-2,68	 GBAI	62	6,37
 VOX	34	3,49	-0,41	 VOX	38	3,90
 FO	6	0,61				
 PCTE	1	0,10	0	 PCTE/ELAK	1	0,10
 RECORTES CERO	1	0,10				
 PACMA	1	0,10	-0,62	 PACMA	7	0,72
 PUM+J	0	0	-0,10	 PUM+J	1	0,10

2023			Comparado con 10 N - 2019	
	Votos	%	Votos	%
Participación	244	69,31 + 7,14%	217	62,17
Abstención	108	30,68 - 7,14%	132	37,82
Votos válidos	244	100 + 0,93%	215	99,07
A candidatura	243	99,59 + 1,46%	211	98,13
En blanco	1	0,40 - 1,46%	4	1,86
Votos nulos	0	0 - 0,92%	2	0,92

2023			Comparado con 10 N - 2019			
Candidaturas	Votos	%	Candidaturas	Votos	%	
 EH Bildu	83	34,01	+ 0,06	 EH Bildu	73	33,95
 PSN-PSOE	48	19,67	+ 2,47	 PSOE	37	17,20
 SUMAR	37	15,16				
 U.P.N.	33	13,52				
 PP	23	9,42				
 GBAI	15	6,14	+ 3,35	 GBAI	6	2,79
 VOX	3	1,22	+ 0,29	 VOX	2	0,93
 PCTE	1	0,40	+ 0,40	 PCTE/ELAK	0	0
 FO	0	0				
 RECORTES CERO	0	0				
 PACMA	0	0	- 0,46	 PACMA	1	0,46
 PUM+J	0	0	- 0,46	 PUM+J	1	0,46

2023	Comparado con 10 N - 2019			
	Votos	%	Votos	%
Participación	259	66,58 + 4,99%	239	61,59
Abstención	130	33,41 -4,99%	149	38,40
Votos válidos	258	99,61 + 0,03%	238	99,58
A candidatura	256	99,22 + 0,49%	235	98,73
En blanco	2	0,77 -0,49%	3	1,26
Votos nulos	1	0,38 -0,03%	1	0,41

2023			Comparado con 10 N - 2019			
Candidaturas	Votos	%	Candidaturas	Votos	%	
 EH Bildu	159	61,62	+ 1,96	 EH Bildu	142	59,66
 PSN-PSOE	45	17,44	+ 2,74	 PSOE	35	14,70
 PP	15	5,81				
 VOX	15	5,81	+ 3,71	 VOX	5	2,10
 GBAI	14	5,42	-2,56	 GBAI	19	7,98
 PACMA	3	1,16	+ 0,74	 PACMA	1	0,42
 U.P.N.	2	0,77				
 FO	1	0,38				
 RECORTES CERO	1	0,38				
 SUMAR	1	0,38				
 PCTE	0	0	0	 PCTE/ELAK	0	0
 PUM+J	0	0	-0,84	 PUM+J	2	0,84

2023	Comparado con 10 N - 2019			
	Votos	%	Votos	%
Participación	226	66,08 + 2,85%	203	63,23
Abstención	116	33,91 -2,85%	118	36,76
Votos válidos	225	99,55 -0,45%	203	100,00
A candidatura	222	98,66 -1,34%	203	100,00
En blanco	3	1,33 + 1,33%	0	0,00
Votos nulos	1	0,44 + 0,44%	0	0,00

2023			Comparado con 10 N - 2019			
Candidaturas	Votos	%	Candidaturas	Votos	%	
 EH Bildu	80	35,55	-1,88	 EH Bildu	76	37,43
 PSN-PSOE	46	20,44	+ 6,65	 PSOE	28	13,79
 PP	28	12,44				
 SUMAR	24	10,66				
 GBAI	22	9,77	-1,06	 GBAI	22	10,83
 U.P.N.	21	9,33				
 VOX	1	0,44	-0,05	 VOX	1	0,49
 FO	0	0				
 PCTE	0	0	0	 PCTE/ELAK	0	0
 RECORTES CERO	0	0				
 PACMA	0	0	0	 PACMA	0	0
 PUM+J	0	0	-0,98	 PUM+J	2	0,98


















2023			Comparado con 10 N - 2019	
	Votos	%	Votos	%
Participación	750	74,62 + 1,02%	672	73,60
Abstención	255	25,37 -1,02%	241	26,39
Votos válidos	740	98,66 -0,14%	664	98,80
A candidatura	736	99,45 + 0,66%	656	98,79
En blanco	4	0,54 -0,66%	8	1,20
Votos nulos	10	1,33 + 0,14%	8	1,19

2023			Comparado con 10 N - 2019		
Candidaturas	Votos	%	Candidaturas	Votos	%
 PP	170	22,97			
 EH Bildu	149	20,13 + 0,86	 EH Bildu	128	19,27
 U.P.N.	125	16,89			
 PSN-PSOE	101	13,64 -1,11	 PSOE	98	14,75
 SUMAR	88	11,89			
 VOX	71	9,59 + 1,76	 VOX	52	7,83
 GBAI	29	3,91 -1,51	 GBAI	36	5,42
 PUM+J	2	0,27 + 0,12	 PUM+J	1	0,15
 PACMA	1	0,13 -0,47	 PACMA	4	0,60
 FO	0	0			
 PCTE	0	0	 PCTE/ELAK	0	0
 RECORTES CERO	0	0			

















2023		Comparado con 10 N - 2019			
	Votos	%	Votos	%	
Participación	106	77,94	+ 9,92%	100	68,02
Abstención	30	22,05	-9,92%	47	31,97
Votos válidos	106	100	0%	100	100,00
A candidatura	105	99,05	+ 1,05%	98	98,00
En blanco	1	0,94	-1,06%	2	2,00
Votos nulos	0	0	0%	0	0,00

2023				Comparado con 10 N - 2019		
Candidaturas	Votos	%		Candidaturas	Votos	%
 EH Bildu	34	32,07	+ 7,07	 EH Bildu	25	25
 U.P.N.	25	23,58				
 PP	22	20,75				
 VOX	10	9,43	+ 1,43	 VOX	8	8
 PSN-PSOE	9	8,49	-3,51	 PSOE	12	12
 SUMAR	4	3,77				
 GBAI	1	0,94	-0,06	 GBAI	1	1
 FO	0	0				
 PCTE	0	0	0	 PCTE/ELAK	0	0
 RECORTES CERO	0	0				
 PACMA	0	0	0	 PACMA	0	0
 PUM+J	0	0	0	 PUM+J	0	0

2023		Comparado con 10 N - 2019			
	Votos	%		Votos	%
Participación	25	75,75	-3,66%	27	79,41
Abstención	8	24,24	+3,66%	7	20,58
Votos válidos	25	100	0%	27	100,00
A candidatura	25	100	+3,71%	26	96,29
En blanco	0	0	-3,70%	1	3,70
Votos nulos	0	0	0%	0	0,00

2023				Comparado con 10 N - 2019		
Candidaturas	Votos	%		Candidaturas	Votos	%
 EH Bildu	15	60	+4,45	 EH Bildu	15	55,55
 PSN-PSOE	6	24	-1,92	 PSOE	7	25,92
 U.P.N.	3	12				
 GBAI	1	4	-3,40	 GBAI	2	7,40
 FO	0	0				
 PP	0	0				
 PCTE	0	0	0	 PCTE/ELAK	0	0
 RECORTES CERO	0	0				
 PACMA	0	0	0	 PACMA	0	0
 VOX	0	0	0	 VOX	0	0
 SUMAR	0	0				
 PUM+J	0	0	0	 PUM+J	0	0

2023	Comparado con 10 N - 2019			
	Votos	%	Votos	%
Participación	119	73,91 +12,29%	106	61,62
Abstención	42	26,08 -12,29%	66	38,37
Votos válidos	116	97,47 -2,53%	106	100,00
A candidatura	115	99,13 +0,08%	105	99,05
En blanco	1	0,86 -0,08%	1	0,94
Votos nulos	3	2,52 +2,52%	0	0,00

2023				Comparado con 10 N - 2019		
Candidaturas	Votos	%		Candidaturas	Votos	%
 EH Bildu	31	26,72	-9,12	 EH Bildu	38	35,84
 PSN-PSOE	28	24,13	+6,21	 PSOE	19	17,92
 U.P.N.	19	16,37				
 SUMAR	12	10,34				
 PP	11	9,48				
 GBAI	8	6,89	-3,48	 GBAI	11	10,37
 VOX	6	5,17	-1,43	 VOX	7	6,60
 FO	0	0				
 PCTE	0	0	0	 PCTE/ELAK	0	0
 RECORTES CERO	0	0				
 PACMA	0	0	0	 PACMA	0	0
 PUM+J	0	0	0	 PUM+J	0	0


2023	Comparado con 10 N - 2019			
	Votos	%	Votos	%
Participación	63	60 -5,76%	73	65,76
Abstención	42	40 +5,77%	38	34,23
Votos válidos	61	96,82 -1,81%	72	98,63
A candidatura	61	100 +4,17%	69	95,83
En blanco	0	0 -4,16%	3	4,16
Votos nulos	2	3,17 +1,81%	1	1,36

2023			Comparado con 10 N - 2019			
Candidaturas	Votos	%	Candidaturas	Votos	%	
 PSN-PSOE	18	29,50	+ 4,50	 PSOE	18	25
 PP	14	22,95				
 VOX	12	19,67	+ 9,95	 VOX	7	9,72
 U.P.N.	11	18,03				
 SUMAR	3	4,91				
 GBAI	2	3,27	-2,28	 GBAI	4	5,55
 EH Bildu	1	1,63	+ 1,63	 EH Bildu	0	0
 FO	0	0				
 PCTE	0	0	0	 PCTE/ELAK	0	0
 RECORTES CERO	0	0				
 PACMA	0	0	-1,38	 PACMA	1	1,38
 PUM+J	0	0	0	 PUM+J	0	0













	2023				Comparado con 10 N - 2019			
	Votos	%			Votos	%		
Participación	295	63,30	-0,47%		294	63,77		
Abstención	171	36,69	+0,47%		167	36,22		
Votos válidos	294	99,66	+0,01%		293	99,65		
A candidatura	289	98,29	-0,68%		290	98,97		
En blanco	5	1,70	+0,68%		3	1,02		
Votos nulos	1	0,33	-0,01%		1	0,34		

2023					Comparado con 10 N - 2019				
Candidaturas	Votos	%			Candidaturas	Votos	%		
 EH Bildu	98	33,33	-1,48		 EH Bildu	102	34,81		
 PSN-PSOE	62	21,08	+6,75		 PSOE	42	14,33		
 SUMAR	42	14,28							
 U.P.N.	32	10,88							
 VOX	27	9,18	+4,41		 VOX	14	4,77		
 GBAI	14	4,76	+0,33		 GBAI	13	4,43		
 PP	12	4,08							
 PCTE	1	0,34	0		 PCTE/ELAK	1	0,34		
 PUM+J	1	0,34	-0,34		 PUM+J	2	0,68		
 FO	0	0							
 RECORTES CERO	0	0							
 PACMA	0	0	-1,70		 PACMA	5	1,70		

2023			Comparado con 10 N - 2019		
	Votos	%	Votos	%	
Participación	619	65,02	-1,33%	629	66,35
Abstención	333	34,97	+1,33%	319	33,64
Votos válidos	611	98,70	-0,98%	627	99,68
A candidatura	606	99,18	+0,46%	619	98,72
En blanco	5	0,81	-0,46%	8	1,27
Votos nulos	8	1,29	+0,98%	2	0,31

2023			Comparado con 10 N - 2019			
Candidaturas	Votos	%		Candidaturas	Votos	%
 EH Bildu	300	49,09	+1,41	 EH Bildu	299	47,68
 PSN-PSOE	125	20,45	+3,55	 PSOE	106	16,90
 GBAI	60	9,81	-2,94	 GBAI	80	12,75
 SUMAR	49	8,01				
 PP	38	6,21				
 U.P.N.	22	3,60				
 VOX	9	1,47	+0,84	 VOX	4	0,63
 PCTE	1	0,16	+0,01	 PCTE/ELAK	1	0,15
 PACMA	1	0,16	-0,15	 PACMA	2	0,31
 PUM+J	1	0,16	+0,01	 PUM+J	1	0,15
 FO	0	0				
 RECORTES CERO	0	0				

2023			Comparado con 10 N - 2019	
	Votos	%	Votos	%
Participación	101	67,78 + 2%	100	65,78
Abstención	48	32,21 -2%	52	34,21
Votos válidos	100	99 -1%	100	100,00
A candidatura	99	99 0%	99	99,00
En blanco	1	1 0%	1	1,00
Votos nulos	1	0,99 + 0,99%	0	0,00

2023					Comparado con 10 N - 2019				
Candidaturas	Votos	%			Candidaturas	Votos	%		
 EH Bildu	23	23	+ 8		 EH Bildu	15	15		
 U.P.N.	22	22							
 PSN-PSOE	20	20	-1		 PSOE	21	21		
 PP	16	16							
 SUMAR	10	10							
 GBAI	5	5	-3		 GBAI	8	8		
 VOX	2	2	-4		 VOX	6	6		
 RECORTES CERO	1	1							
 FO	0	0							
 PCTE	0	0	0		 PCTE/ELAK	0	0		
 PACMA	0	0	-1		 PACMA	1	1		
 PUM+J	0	0	0		 PUM+J	0	0		




2023			Comparado con 10 N - 2019	
	Votos	%	Votos	%
Participación	86	74,13 + 8,96%	73	65,17
Abstención	30	25,86 -8,96%	39	34,82
Votos válidos	86	100 0%	73	100,00
A candidatura	84	97,67 -0,96%	72	98,63
En blanco	2	2,32 + 0,96%	1	1,36
Votos nulos	0	0 0%	0	0,00

2023				Comparado con 10 N - 2019		
Candidaturas	Votos	%		Candidaturas	Votos	%
 EH Bildu	23	26,74	+ 2,09	 EH Bildu	18	24,65
 U.P.N.	15	17,44				
 PSN-PSOE	14	16,27	-5,64	 PSOE	16	21,91
 GBAI	12	13,95	+ 3	 GBAI	8	10,95
 PP	11	12,79				
 SUMAR	8	9,30				
 VOX	1	1,16	-2,94	 VOX	3	4,10
 FO	0	0				
 PCTE	0	0	0	 PCTE/ELAK	0	0
 RECORTES CERO	0	0				
 PACMA	0	0	0	 PACMA	0	0
 PUM+J	0	0	0	 PUM+J	0	0

2023	Comparado con 10 N - 2019			
	Votos	%	Votos	%
Participación	62	60,78 -1,48%	66	62,26
Abstención	40	39,21 +1,48%	40	37,73
Votos válidos	59	95,16 +2,74%	61	92,42
A candidatura	59	100 +1,64%	60	98,36
En blanco	0	0 -1,63%	1	1,63
Votos nulos	3	4,83 -2,74%	5	7,57

2023			Comparado con 10 N - 2019			
Candidaturas	Votos	%	Candidaturas	Votos	%	
 PP	25	42,37				
 PSN-PSOE	8	13,55	+ 2,08	 PSOE	7	11,47
 VOX	8	13,55	-6,12	 VOX	12	19,67
 EH Bildu	7	11,86	+ 6,95	 EH Bildu	3	4,91
 SUMAR	5	8,47				
 U.P.N.	4	6,77				
 GBAI	2	3,38	+ 0,11	 GBAI	2	3,27
 FO	0	0				
 PCTE	0	0	0	 PCTE/ELAK	0	0
 RECORTES CERO	0	0				
 PACMA	0	0	0	 PACMA	0	0
 PUM+J	0	0	0	 PUM+J	0	0

2023			Comparado con 10 N - 2019	
	Votos	%	Votos	%
Participación	892	65,92 + 0,48%	909	65,44
Abstención	461	34,07 -0,48%	480	34,55
Votos válidos	882	98,87 -0,13%	900	99,00
A candidatura	873	98,97 -0,03%	891	99,00
En blanco	9	1,02 + 0,02%	9	1,00
Votos nulos	10	1,12 + 0,13%	9	0,99

2023				Comparado con 10 N - 2019		
Candidaturas	Votos	%		Candidaturas	Votos	%
 PSN-PSOE	267	30,27	+ 1,28	 PSOE	261	28,99
 U.P.N.	185	20,97				
 PP	152	17,23				
 EH Bildu	140	15,87	+ 2,65	 EH Bildu	119	13,22
 SUMAR	56	6,34				
 VOX	51	5,78	-1,55	 VOX	66	7,33
 GBAI	12	1,36	-0,30	 GBAI	15	1,66
 PACMA	6	0,68	+ 0,57	 PACMA	1	0,11
 FO	2	0,22				
 RECORTES CERO	1	0,11				
 PUM+J	1	0,11	0	 PUM+J	1	0,11
 PCTE	0	0	-0,22	 PCTE/ELAK	2	0,22

2023	Comparado con 10 N - 2019			
	Votos	%	Votos	%
Participación	50	55,55 + 7,20%	44	48,35
Abstención	40	44,44 - 7,20%	47	51,64
Votos válidos	46	92 - 1,18%	41	93,18
A candidatura	45	97,82 + 0,26%	40	97,56
En blanco	1	2,17 - 0,26%	1	2,43
Votos nulos	4	8 + 1,19%	3	6,81

2023			Comparado con 10 N - 2019			
Candidaturas	Votos	%	Candidaturas	Votos	%	
 EH Bildu	14	30,43	+ 10,92	 EH Bildu	8	19,51
 U.P.N.	13	28,26				
 PSN-PSOE	9	19,56	- 2,39	 PSOE	9	21,95
 PP	5	10,86				
 GBAI	2	4,34	+ 1,91	 GBAI	1	2,43
 SUMAR	2	4,34				
 FO	0	0				
 PCTE	0	0	0	 PCTE/ELAK	0	0
 RECORTES CERO	0	0				
 PACMA	0	0	- 2,43	 PACMA	1	2,43
 VOX	0	0	- 4,87	 VOX	2	4,87
 PUM+J	0	0	0	 PUM+J	0	0





2023			Comparado con 10 N - 2019	
	Votos	%	Votos	%
Participación	456	60,31 + 2,16%	442	58,15
Abstención	300	39,68 - 2,16%	318	41,84
Votos válidos	452	99,12 - 0,65%	441	99,77
A candidatura	449	99,33 + 0,24%	437	99,09
En blanco	3	0,66 - 0,24%	4	0,90
Votos nulos	4	0,87 + 0,65%	1	0,22

2023				Comparado con 10 N - 2019		
Candidaturas	Votos	%		Candidaturas	Votos	%
 EH Bildu	241	53,31	-2,92	 EH Bildu	248	56,23
 PSN-PSOE	64	14,15	+ 1,91	 PSOE	54	12,24
 SUMAR	43	9,51				
 GBAI	36	7,96	+ 0,48	 GBAI	33	7,48
 U.P.N.	30	6,63				
 PP	23	5,08				
 VOX	7	1,54	+ 0,86	 VOX	3	0,68
 PACMA	4	0,88	+ 0,66	 PACMA	1	0,22
 FO	1	0,22				
 PCTE	0	0	0	 PCTE/ELAK	0	0
 RECORTES CERO	0	0				
 PUM+J	0	0	0	 PUM+J	0	0

2023	Comparado con 10 N - 2019			
	Votos	%	Votos	%
Participación	121	76,58 + 0,96%	121	75,62
Abstención	37	23,41 -0,96%	39	24,37
Votos válidos	119	98,34 -0,83%	120	99,17
A candidatura	117	98,31 -0,02%	118	98,33
En blanco	2	1,68 + 0,02%	2	1,66
Votos nulos	2	1,65 + 0,83%	1	0,82

2023			Comparado con 10 N - 2019		
Candidaturas	Votos	%	Candidaturas	Votos	%
 U.P.N.	46	38,65			
 PSN-PSOE	27	22,68	-1,48	 PSOE	29 24,16
 PP	25	21			
 SUMAR	9	7,56			
 EH Bildu	4	3,36	+ 2,53	 EH Bildu	1 0,83
 VOX	4	3,36	-4,97	 VOX	10 8,33
 GBAI	2	1,68	+ 0,02	 GBAI	2 1,66
 FO	0	0			
 PCTE	0	0	0	 PCTE/ELAK	0 0
 RECORTES CERO	0	0			
 PACMA	0	0	0	 PACMA	0 0
 PUM+J	0	0	0	 PUM+J	0 0

2023			Comparado con 10 N - 2019	
	Votos	%	Votos	%
Participación	25	80,64 + 7,31%	22	73,33
Abstención	6	19,35 - 7,31%	8	26,66
Votos válidos	25	100 0%	22	100,00
A candidatura	24	96 + 0,55%	21	95,45
En blanco	1	4 - 0,54%	1	4,54
Votos nulos	0	0 0%	0	0,00

2023					Comparado con 10 N - 2019		
Candidaturas	Votos	%		Candidaturas	Votos	%	
 PSN-PSOE	7	28	+ 14,37	 PSOE	3	13,63	
 U.P.N.	7	28					
 EH Bildu	4	16	+ 2,37	 EH Bildu	3	13,63	
 PP	4	16					
 SUMAR	2	8					
 FO	0	0					
 GBAI	0	0	0	 GBAI	0	0	
 PCTE	0	0	0	 PCTE/ELAK	0	0	
 RECORTES CERO	0	0					
 PACMA	0	0	0	 PACMA	0	0	
 VOX	0	0	0	 VOX	0	0	
 PUM+J	0	0	0	 PUM+J	0	0	

2023	Comparado con 10 N - 2019			
	Votos	%	Votos	%
Participación	77	72,64 + 0,83%	79	71,81
Abstención	29	27,35 -0,83%	31	28,18
Votos válidos	75	97,40 -1,33%	78	98,73
A candidatura	71	94,66 -4,05%	77	98,71
En blanco	4	5,33 + 4,05%	1	1,28
Votos nulos	2	2,59 + 1,33%	1	1,26

2023			Comparado con 10 N - 2019		
Candidaturas	Votos	%	Candidaturas	Votos	%
 U.P.N.	19	25,33			
 EH Bildu	15	20 + 3,34	 EH Bildu	13	16,66
 PP	10	13,33			
 VOX	9	12 + 10,72	 VOX	1	1,28
 SUMAR	9	12			
 PSN-PSOE	7	9,33 -3,49	 PSOE	10	12,82
 GBAI	2	2,66 -5,03	 GBAI	6	7,69
 FO	0	0			
 PCTE	0	0 0	 PCTE/ELAK	0	0
 RECORTES CERO	0	0			
 PACMA	0	0 -1,28	 PACMA	1	1,28
 PUM+J	0	0 0	 PUM+J	0	0

2023			Comparado con 10 N - 2019	
	Votos	%	Votos	%
Participación	63	70,78 + 3,39%	62	67,39
Abstención	26	29,21 -3,39%	30	32,60
Votos válidos	63	100 + 4,84%	59	95,16
A candidatura	61	96,82 + 0,21%	57	96,61
En blanco	2	3,17 -0,21%	2	3,38
Votos nulos	0	0 -4,83%	3	4,83

2023				Comparado con 10 N - 2019		
Candidaturas	Votos	%		Candidaturas	Votos	%
 PSN-PSOE	25	39,68	+ 4,09	 PSOE	21	35,59
 PP	9	14,28				
 EH Bildu	8	12,69	+ 9,31	 EH Bildu	2	3,38
 SUMAR	8	12,69				
 U.P.N.	5	7,93				
 VOX	4	6,34	+ 2,96	 VOX	2	3,38
 GBAI	2	3,17	-3,60	 GBAI	4	6,77
 FO	0	0				
 PCTE	0	0	-1,69	 PCTE/ELAK	1	1,69
 RECORTES CERO	0	0				
 PACMA	0	0	0	 PACMA	0	0
 PUM+J	0	0	0	 PUM+J	0	0

2023	Comparado con 10 N - 2019			
	Votos	%	Votos	%
Participación	1.498	65,87 -1,13%	1.531	67,00
Abstención	776	34,12 + 1,13%	754	32,99
Votos válidos	1.484	99,06 -0,22%	1.520	99,28
A candidatura	1.476	99,46 + 0,12%	1.510	99,34
En blanco	8	0,53 -0,12%	10	0,65
Votos nulos	14	0,93 + 0,22%	11	0,71

2023				Comparado con 10 N - 2019		
Candidaturas	Votos	%		Candidaturas	Votos	%
 EH Bildu	898	60,51	-0,87	 EH Bildu	933	61,38
 PSN-PSOE	235	15,83	+ 4,45	 PSOE	173	11,38
 GBAI	89	5,99	-1,70	 GBAI	117	7,69
 PP	81	5,45				
 SUMAR	78	5,25				
 U.P.N.	71	4,78				
 VOX	23	1,54	-0,23	 VOX	27	1,77
 FO	1	0,06				
 PCTE	0	0	0	 PCTE/ELAK	0	0
 RECORTES CERO	0	0				
 PACMA	0	0	0	 PACMA	0	0
 PUM+J	0	0	0	 PUM+J	0	0

2023		Comparado con 10 N - 2019			
	Votos	%		Votos	%
Participación	811	68,03	-2,88%	763	70,91
Abstención	381	31,96	+2,88%	313	29,08
Votos válidos	800	98,64	-1,22%	762	99,86
A candidatura	795	99,37	+0,03%	757	99,34
En blanco	5	0,62	-0,03%	5	0,65
Votos nulos	11	1,35	+1,22%	1	0,13

2023			Comparado con 10 N - 2019			
Candidaturas	Votos	%		Candidaturas	Votos	%
 EH Bildu	286	35,75	+3,08	 EH Bildu	249	32,67
 PSN-PSOE	160	20	+2,68	 PSOE	132	17,32
 SUMAR	130	16,25				
 GBAI	71	8,87	-5,95	 GBAI	113	14,82
 PP	70	8,75				
 U.P.N.	49	6,12				
 VOX	20	2,50	+0,54	 VOX	15	1,96
 PACMA	4	0,50	-0,15	 PACMA	5	0,65
 FO	2	0,25				
 PCTE	2	0,25	+0,25	 PCTE/ELAK	0	0
 RECORTES CERO	1	0,12				
 PUM+J	0	0	-0,26	 PUM+J	2	0,26

2023			Comparado con 10 N - 2019	
	Votos	%	Votos	%
Participación	134	69,43 + 9,43%	120	60,00
Abstención	59	30,56 -9,44%	80	40,00
Votos válidos	134	100 + 0,84%	119	99,16
A candidatura	134	100 + 0,85%	118	99,15
En blanco	0	0 -0,84%	1	0,84
Votos nulos	0	0 -0,83%	1	0,83

2023				Comparado con 10 N - 2019		
Candidaturas	Votos	%		Candidaturas	Votos	%
 EH Bildu	54	40,29	-0,88	 EH Bildu	49	41,17
 SUMAR	29	21,64				
 U.P.N.	17	12,68				
 PP	17	12,68				
 PSN-PSOE	11	8,20	-4,40	 PSOE	15	12,60
 GBAI	5	3,73	+ 0,37	 GBAI	4	3,36
 FO	1	0,74				
 PCTE	0	0	0	 PCTE/ELAK	0	0
 RECORTES CERO	0	0				
 PACMA	0	0	0	 PACMA	0	0
 VOX	0	0	-2,52	 VOX	3	2,52
 PUM+J	0	0	0	 PUM+J	0	0

2023		Comparado con 10 N - 2019			
	Votos	%	Votos	%	
Participación	41	82	+ 12,19%	37	69,81
Abstención	9	18	-12,18%	16	30,18
Votos válidos	41	100	0%	37	100,00
A candidatura	40	97,56	-2,44%	37	100,00
En blanco	1	2,43	+ 2,43%	0	0,00
Votos nulos	0	0	0%	0	0,00

2023			Comparado con 10 N - 2019			
Candidaturas	Votos	%	Candidaturas	Votos	%	
 EH Bildu	9	21,95	+ 0,33	 EH Bildu	8	21,62
 U.P.N.	8	19,51				
 PP	8	19,51				
 PSN-PSOE	6	14,63	-9,69	 PSOE	9	24,32
 PACMA	3	7,31	+ 7,31	 PACMA	0	0
 VOX	2	4,87	+ 4,87	 VOX	0	0
 SUMAR	2	4,87				
 GBAI	1	2,43	-5,67	 GBAI	3	8,10
 PUM+J	1	2,43	+ 2,43	 PUM+J	0	0
 FO	0	0				
 PCTE	0	0	0	 PCTE/ELAK	0	0
 RECORTES CERO	0	0				

2023			Comparado con 10 N - 2019	
	Votos	%	Votos	%
Participación	846	70,03 + 4,22%	826	65,81
Abstención	362	29,96 -4,22%	429	34,18
Votos válidos	838	99,05 + 0,14%	817	98,91
A candidatura	831	99,16 + 0,14%	809	99,02
En blanco	7	0,83 -0,14%	8	0,97
Votos nulos	8	0,94 -0,14%	9	1,08

2023			Comparado con 10 N - 2019		
Candidaturas	Votos	%	Candidaturas	Votos	%
 PSN-PSOE	298	35,56 + 4,84	 PSOE	251	30,72
 U.P.N.	180	21,47			
 PP	150	17,89			
 SUMAR	89	10,62			
 EH Bildu	62	7,39 + 0,79	 EH Bildu	54	6,60
 VOX	31	3,69 -2,30	 VOX	49	5,99
 GBAI	15	1,78 -1,15	 GBAI	24	2,93
 PCTE	3	0,35 + 0,23	 PCTE/ELAK	1	0,12
 PACMA	2	0,23 + 0,23	 PACMA	0	0
 RECORTES CERO	1	0,11			
 FO	0	0			
 PUM+J	0	0 -0,24	 PUM+J	2	0,24

2023	Comparado con 10 N - 2019			
	Votos	%	Votos	%
Participación	1.370	62,93 -2,24%	1.417	65,17
Abstención	807	37,06 + 2,24%	757	34,82
Votos válidos	1.359	99,19 -0,66%	1.415	99,85
A candidatura	1.346	99,04 -0,11%	1.403	99,15
En blanco	13	0,95 + 0,11%	12	0,84
Votos nulos	11	0,80 + 0,66%	2	0,14

2023			Comparado con 10 N - 2019			
Candidaturas	Votos	%	Candidaturas	Votos	%	
 EH Bildu	632	46,50	+ 4,60	 EH Bildu	593	41,90
 PSN-PSOE	312	22,95	+ 8,33	 PSOE	207	14,62
 GBAI	132	9,71	-9,37	 GBAI	270	19,08
 SUMAR	115	8,46				
 PP	86	6,32				
 U.P.N.	45	3,31				
 VOX	23	1,69	+ 0,49	 VOX	17	1,20
 RECORTES CERO	1	0,07				
 FO	0	0				
 PCTE	0	0	-0,14	 PCTE/ELAK	2	0,14
 PACMA	0	0	-0,07	 PACMA	1	0,07
 PUM+J	0	0	-0,21	 PUM+J	3	0,21


2023			Comparado con 10 N - 2019	
	Votos	%	Votos	%
Participación	125	58,96 + 9,66%	107	49,30
Abstención	87	41,03 -9,66%	110	50,69
Votos válidos	124	99,20 + 2,01%	104	97,19
A candidatura	121	97,58 -2,42%	104	100,00
En blanco	3	2,41 + 2,41%	0	0,00
Votos nulos	1	0,80 -2%	3	2,80

2023					Comparado con 10 N - 2019		
Candidaturas	Votos	%		Candidaturas	Votos	%	
 EH Bildu	41	33,06	+ 1,33	 EH Bildu	33	31,73	
 SUMAR	25	20,16					
 PP	19	15,32					
 U.P.N.	14	11,29					
 PSN-PSOE	13	10,48	-2,98	 PSOE	14	13,46	
 GBAI	7	5,64	-10,70	 GBAI	17	16,34	
 FO	1	0,80					
 VOX	1	0,80	-0,16	 VOX	1	0,96	
 PCTE	0	0	0	 PCTE/ELAK	0	0	
 RECORTES CERO	0	0					
 PACMA	0	0	0	 PACMA	0	0	
 PUM+J	0	0	0	 PUM+J	0	0	

2023			Comparado con 10 N - 2019	
	Votos	%	Votos	%
Participación	182	72,50 + 5,43%	165	67,07
Abstención	69	27,49 - 5,43%	81	32,92
Votos válidos	179	98,35 + 0,78%	161	97,57
A candidatura	178	99,44 + 1,31%	158	98,13
En blanco	1	0,55 - 1,31%	3	1,86
Votos nulos	3	1,64 - 0,78%	4	2,42

2023					Comparado con 10 N - 2019				
Candidaturas	Votos	%			Candidaturas	Votos	%		
 PSN-PSOE	72	40,22	-3,87		 PSOE	71	44,09		
 SUMAR	29	16,20							
 U.P.N.	28	15,64							
 EH Bildu	17	9,49	+ 3,90		 EH Bildu	9	5,59		
 VOX	15	8,37	+ 7,13		 VOX	2	1,24		
 PP	14	7,82							
 GBAI	2	1,11	-1,99		 GBAI	5	3,10		
 RECORTES CERO	1	0,55							
 FO	0	0							
 PCTE	0	0	-0,62		 PCTE/ELAK	1	0,62		
 PACMA	0	0	-1,24		 PACMA	2	1,24		
 PUM+J	0	0	0		 PUM+J	0	0		

2023			Comparado con 10 N - 2019	
	Votos	%	Votos	%
Participación	178	74,78 + 1,26%	175	73,52
Abstención	60	25,21 -1,26%	63	26,47
Votos válidos	178	100 + 0,58%	174	99,42
A candidatura	177	99,43 + 0,58%	172	98,85
En blanco	1	0,56 -0,58%	2	1,14
Votos nulos	0	0 -0,57%	1	0,57

2023				Comparado con 10 N - 2019		
Candidaturas	Votos	%		Candidaturas	Votos	%
 EH Bildu	71	39,88	+ 2,53	 EH Bildu	65	37,35
 PSN-PSOE	31	17,41	-0,40	 PSOE	31	17,81
 SUMAR	21	11,79				
 GBAI	16	8,98	+ 3,24	 GBAI	10	5,74
 PP	16	8,98				
 U.P.N.	11	6,17				
 VOX	10	5,61	+ 1,02	 VOX	8	4,59
 PACMA	1	0,56	-1,16	 PACMA	3	1,72
 FO	0	0				
 PCTE	0	0	0	 PCTE/ELAK	0	0
 RECORTES CERO	0	0				
 PUM+J	0	0	0	 PUM+J	0	0

2023		Comparado con 10 N - 2019			
	Votos	%		Votos	%
Participación	2.270	66,74	+ 3,44%	2.182	63,30
Abstención	1.131	33,25	-3,44%	1.265	36,69
Votos válidos	2.246	98,94	-0,05%	2.160	98,99
A candidatura	2.228	99,19	+ 0,54%	2.131	98,65
En blanco	18	0,80	-0,54%	29	1,34
Votos nulos	24	1,05	+ 0,05%	22	1,00

2023			Comparado con 10 N - 2019			
Candidaturas	Votos	%		Candidaturas	Votos	%
 PSN-PSOE	789	35,12	+ 1,93	 PSOE	717	33,19
 U.P.N.	417	18,56				
 PP	378	16,82				
 SUMAR	239	10,64				
 VOX	199	8,86	+ 0,95	 VOX	171	7,91
 EH Bildu	137	6,09	-0,48	 EH Bildu	142	6,57
 GBAI	40	1,78	+ 0,40	 GBAI	30	1,38
 PUM+J	11	0,48	+ 0,25	 PUM+J	5	0,23
 PACMA	9	0,40	-0,20	 PACMA	13	0,60
 FO	4	0,17				
 PCTE	4	0,17	+ 0,04	 PCTE/ELAK	3	0,13
 RECORTES CERO	1	0,04				

2023		Comparado con 10 N - 2019			
	Votos	%	Votos	%	
Participación	172	65,39 + 2,49%	156	62,90	
Abstención	91	34,60 -2,49%	92	37,09	
Votos válidos	171	99,41 + 2,62%	151	96,79	
A candidatura	169	98,83 -1,17%	151	100,00	
En blanco	2	1,16 + 1,16%	0	0,00	
Votos nulos	1	0,58 -2,62%	5	3,20	

2023					Comparado con 10 N - 2019				
Candidaturas	Votos	%			Candidaturas	Votos	%		
 EH Bildu	71	41,52	+ 4,44		 EH Bildu	56	37,08		
 U.P.N.	31	18,12							
 PSN-PSOE	21	12,28	-0,30		 PSOE	19	12,58		
 SUMAR	20	11,69							
 PP	13	7,60							
 VOX	8	4,67	+ 2,03		 VOX	4	2,64		
 GBAI	3	1,75	-0,23		 GBAI	3	1,98		
 FO	1	0,58							
 RECORTES CERO	1	0,58							
 PCTE	0	0	0		 PCTE/ELAK	0	0		
 PACMA	0	0	0		 PACMA	0	0		
 PUM+J	0	0	0		 PUM+J	0	0		

2023		Comparado con 10 N - 2019			
	Votos	%		Votos	%
Participación	627	70,68	+ 4,31%	606	66,37
Abstención	260	29,31	-4,31%	307	33,62
Votos válidos	616	98,24	-0,93%	601	99,17
A candidatura	612	99,35	+ 1,68%	587	97,67
En blanco	4	0,64	-1,68%	14	2,32
Votos nulos	11	1,75	+ 0,93%	5	0,82

2023			Comparado con 10 N - 2019			
Candidaturas	Votos	%		Candidaturas	Votos	%
 PSN-PSOE	179	29,05	+ 3,10	 PSOE	156	25,95
 U.P.N.	158	25,64				
 PP	102	16,55				
 EH Bildu	80	12,98	+ 2,34	 EH Bildu	64	10,64
 SUMAR	59	9,57				
 VOX	17	2,75	-0,74	 VOX	21	3,49
 GBAI	10	1,62	-0,70	 GBAI	14	2,32
 PACMA	4	0,64	+ 0,31	 PACMA	2	0,33
 FO	2	0,32				
 PCTE	1	0,16	0	 PCTE/ELAK	1	0,16
 RECORTES CERO	0	0				
 PUM+J	0	0	-0,16	 PUM+J	1	0,16

2023	Comparado con 10 N - 2019			
	Votos	%	Votos	%
Participación	831	76,44 + 2,33%	813	74,11
Abstención	256	23,55 -2,33%	284	25,88
Votos válidos	824	99,15 -0,72%	812	99,87
A candidatura	819	99,39 -0,36%	810	99,75
En blanco	5	0,60 + 0,36%	2	0,24
Votos nulos	7	0,84 + 0,72%	1	0,12

2023			Comparado con 10 N - 2019			
Candidaturas	Votos	%	Candidaturas	Votos	%	
 EH Bildu	231	28,03	+ 1,19	 EH Bildu	218	26,84
 U.P.N.	165	20,02				
 PSN-PSOE	156	18,93	+ 4,16	 PSOE	120	14,77
 SUMAR	99	12,01				
 PP	96	11,65				
 GBAI	33	4	-1,91	 GBAI	48	5,91
 VOX	32	3,88	-0,06	 VOX	32	3,94
 FO	2	0,24				
 PACMA	2	0,24	0	 PACMA	2	0,24
 PUM+J	2	0,24	0	 PUM+J	2	0,24
 RECORTES CERO	1	0,12				
 PCTE	0	0	-0,12	 PCTE/ELAK	1	0,12

2023	Comparado con 10 N - 2019			
	Votos	%	Votos	%
Participación	88	81,48 + 1,68%	83	79,80
Abstención	20	18,51 -1,68%	21	20,19
Votos válidos	87	98,86 + 0,07%	82	98,79
A candidatura	86	98,85 + 0,07%	81	98,78
En blanco	1	1,14 -0,07%	1	1,21
Votos nulos	1	1,13 -0,07%	1	1,20

2023				Comparado con 10 N - 2019		
Candidaturas	Votos	%		Candidaturas	Votos	%
 PSN-PSOE	20	22,98	+ 10,79	 PSOE	10	12,19
 SUMAR	19	21,83				
 PP	16	18,39				
 EH Bildu	15	17,24	-10,80	 EH Bildu	23	28,04
 U.P.N.	11	12,64				
 VOX	3	3,44	-3,87	 VOX	6	7,31
 GBAI	2	2,29	+ 1,08	 GBAI	1	1,21
 FO	0	0				
 PCTE	0	0	0	 PCTE/ELAK	0	0
 RECORTES CERO	0	0				
 PACMA	0	0	0	 PACMA	0	0
 PUM+J	0	0	0	 PUM+J	0	0

2023			Comparado con 10 N - 2019	
	Votos	%	Votos	%
Participación	149	59,59 + 7,39%	142	52,20
Abstención	101	40,40 - 7,39%	130	47,79
Votos válidos	148	99,32 + 2,14%	138	97,18
A candidatura	144	97,29 - 0,53%	135	97,82
En blanco	4	2,70 + 0,53%	3	2,17
Votos nulos	1	0,67 - 2,14%	4	2,81

2023				Comparado con 10 N - 2019		
Candidaturas	Votos	%		Candidaturas	Votos	%
 EH Bildu	43	29,05	+ 2,97	 EH Bildu	36	26,08
 PSN-PSOE	32	21,62	+ 2,06	 PSOE	27	19,56
 PP	27	18,24				
 U.P.N.	16	10,81				
 GBAI	13	8,78	- 0,64	 GBAI	13	9,42
 SUMAR	10	6,75				
 VOX	3	2,02	- 0,87	 VOX	4	2,89
 FO	0	0				
 PCTE	0	0	0	 PCTE/ELAK	0	0
 RECORTES CERO	0	0				
 PACMA	0	0	0	 PACMA	0	0
 PUM+J	0	0	0	 PUM+J	0	0

2023	Comparado con 10 N - 2019			
	Votos	%	Votos	%
Participación	245	71,22 -3,35%	261	74,57
Abstención	99	28,77 + 3,35%	89	25,42
Votos válidos	243	99,18 + 1,10%	256	98,08
A candidatura	241	99,17 -0,43%	255	99,60
En blanco	2	0,82 + 0,43%	1	0,39
Votos nulos	2	0,81 -1,10%	5	1,91

2023			Comparado con 10 N - 2019			
Candidaturas	Votos	%	Candidaturas	Votos	%	
 PSN-PSOE	67	27,57	+ 5,31	 PSOE	57	22,26
 EH Bildu	56	23,04	-1,17	 EH Bildu	62	24,21
 SUMAR	40	16,46				
 U.P.N.	31	12,75				
 GBAI	20	8,23	+ 3,16	 GBAI	13	5,07
 VOX	14	5,76	+ 3,81	 VOX	5	1,95
 PP	11	4,52				
 PACMA	1	0,41	-0,76	 PACMA	3	1,17
 PUM+J	1	0,41	+ 0,41	 PUM+J	0	0
 FO	0	0				
 PCTE	0	0	0	 PCTE/ELAK	0	0
 RECORTES CERO	0	0				

	2023				Comparado con 10 N - 2019			
	Votos	%			Votos	%		
Participación	35	68,62	+ 10,29%		28	58,33		
Abstención	16	31,37	-10,29%		20	41,66		
Votos válidos	35	100	+ 3,58%		27	96,42		
A candidatura	32	91,42	-4,87%		26	96,29		
En blanco	3	8,57	+ 4,87%		1	3,70		
Votos nulos	0	0	-3,57%		1	3,57		

2023					Comparado con 10 N - 2019				
Candidaturas	Votos	%			Candidaturas	Votos	%		
 PSN-PSOE	10	28,57	-8,46		 PSOE	10	37,03		
 EH Bildu	7	20	+ 5,19		 EH Bildu	4	14,81		
 SUMAR	6	17,14							
 U.P.N.	5	14,28							
 PP	2	5,71							
 VOX	2	5,71	+ 5,71		 VOX	0	0		
 FO	0	0							
 GBAI	0	0	-7,40		 GBAI	2	7,40		
 PCTE	0	0	0		 PCTE/ELAK	0	0		
 RECORTES CERO	0	0							
 PACMA	0	0	-7,40		 PACMA	2	7,40		
 PUM+J	0	0	0		 PUM+J	0	0		

2023	Comparado con 10 N - 2019			
	Votos	%	Votos	%
Participación	1.410	69,35 -1,36%	1.422	70,71
Abstención	623	30,64 + 1,36%	589	29,28
Votos válidos	1.399	99,21 + 0,48%	1.404	98,73
A candidatura	1.391	99,42 -0,15%	1.398	99,57
En blanco	8	0,57 + 0,15%	6	0,42
Votos nulos	11	0,78 -0,48%	18	1,26

2023			Comparado con 10 N - 2019		
Candidaturas	Votos	%	Candidaturas	Votos	%
● PSN-PSOE	547	39,09	● PSOE	509	36,25
● U.P.N.	312	22,30			
● PP	275	19,65			
● SUMAR	111	7,93			
● VOX	78	5,57	● VOX	145	10,32
● EH Bildu	52	3,71	● EH Bildu	33	2,35
● GBAI	8	0,57	● GBAI	16	1,13
● PUM+J	3	0,21	● PUM+J	2	0,14
● FO	2	0,14			
● PACMA	2	0,14	● PACMA	8	0,56
● PCTE	1	0,07	● PCTE/ELAK	0	0
● RECORTES CERO	0	0			

2023	Comparado con 10 N - 2019			
	Votos	%	Votos	%
Participación	400	74,90 -0,74%	410	75,64
Abstención	134	25,09 + 0,74%	132	24,35
Votos válidos	394	98,50 -1,01%	408	99,51
A candidatura	389	98,73 -0,04%	403	98,77
En blanco	5	1,26 + 0,04%	5	1,22
Votos nulos	6	1,50 + 1,02%	2	0,48

2023			Comparado con 10 N - 2019			
Candidaturas	Votos	%	Candidaturas	Votos	%	
 PSN-PSOE	158	40,10	+ 0,15	 PSOE	163	39,95
 PP	85	21,57				
 U.P.N.	68	17,25				
 SUMAR	37	9,39				
 VOX	26	6,59	-3,70	 VOX	42	10,29
 EH Bildu	14	3,55	+ 3,06	 EH Bildu	2	0,49
 PCTE	1	0,25	+ 0,01	 PCTE/ELAK	1	0,24
 FO	0	0				
 GBAI	0	0	-0,49	 GBAI	2	0,49
 RECORTES CERO	0	0				
 PACMA	0	0	-0,24	 PACMA	1	0,24
 PUM+J	0	0	0	 PUM+J	0	0

2023		Comparado con 10 N - 2019			
	Votos	%	Votos	%	
Participación	1.910	71,34	+ 1,14%	1.946	70,20
Abstención	767	28,65	-1,14%	826	29,79
Votos válidos	1.884	98,63	-0,54%	1.930	99,17
A candidatura	1.871	99,30	+ 0,13%	1.914	99,17
En blanco	13	0,69	-0,13%	16	0,82
Votos nulos	26	1,36	+ 0,54%	16	0,82

2023			Comparado con 10 N - 2019			
Candidaturas	Votos	%	Candidaturas	Votos	%	
 PSN-PSOE	724	38,42	+ 2	 PSOE	703	36,42
 U.P.N.	344	18,25				
 PP	321	17,03				
 SUMAR	216	11,46				
 VOX	154	8,17	-0,37	 VOX	165	8,54
 EH Bildu	86	4,56	+ 1,66	 EH Bildu	56	2,90
 GBAI	17	0,90	+ 0,28	 GBAI	12	0,62
 RECORTES CERO	3	0,15				
 PACMA	3	0,15	-0,05	 PACMA	4	0,20
 PUM+J	3	0,15	-0,10	 PUM+J	5	0,25
 FO	0	0				
 PCTE	0	0	-0,10	 PCTE/ELAK	2	0,10

2023			Comparado con 10 N - 2019	
	Votos	%	Votos	%
Participación	168	68,85 -2,22%	172	71,07
Abstención	76	31,14 + 2,22%	70	28,92
Votos válidos	166	98,80 -1,20%	172	100,00
A candidatura	164	98,79 -0,04%	170	98,83
En blanco	2	1,20 + 0,04%	2	1,16
Votos nulos	2	1,19 + 1,19%	0	0,00

2023				Comparado con 10 N - 2019		
Candidaturas	Votos	%		Candidaturas	Votos	%
 U.P.N.	50	30,12				
 PP	36	21,68				
 PSN-PSOE	35	21,08	+ 3,06	 PSOE	31	18,02
 EH Bildu	28	16,86	+ 2,91	 EH Bildu	24	13,95
 SUMAR	12	7,22				
 GBAI	2	1,20	+ 0,04	 GBAI	2	1,16
 VOX	1	0,60	-0,56	 VOX	2	1,16
 FO	0	0				
 PCTE	0	0	0	 PCTE/ELAK	0	0
 RECORTES CERO	0	0				
 PACMA	0	0	0	 PACMA	0	0
 PUM+J	0	0	0	 PUM+J	0	0


2023	Comparado con 10 N - 2019			
	Votos	%	Votos	%
Participación	624	73,06 + 3,32%	581	69,74
Abstención	230	26,93 -3,32%	252	30,25
Votos válidos	616	98,71 + 0,09%	573	98,62
A candidatura	607	98,53 -1,12%	571	99,65
En blanco	9	1,46 + 1,12%	2	0,34
Votos nulos	8	1,28 -0,09%	8	1,37

2023			Comparado con 10 N - 2019			
Candidaturas	Votos	%	Candidaturas	Votos	%	
 PSN-PSOE	169	27,43	+ 3,87	 PSOE	135	23,56
 EH Bildu	124	20,12	+ 1,45	 EH Bildu	107	18,67
 U.P.N.	109	17,69				
 PP	91	14,77				
 SUMAR	70	11,36				
 VOX	28	4,54	+ 0,36	 VOX	24	4,18
 GBAI	6	0,97	-1,99	 GBAI	17	2,96
 PACMA	4	0,64	+ 0,64	 PACMA	0	0
 FO	3	0,48				
 PCTE	2	0,32	+ 0,15	 PCTE/ELAK	1	0,17
 RECORTES CERO	1	0,16				
 PUM+J	0	0	-0,34	 PUM+J	2	0,34

2023			Comparado con 10 N - 2019	
	Votos	%	Votos	%
Participación	178	75,74 + 1,80%	176	73,94
Abstención	57	24,25 -1,80%	62	26,05
Votos válidos	172	96,62 -2,24%	174	98,86
A candidatura	172	100 + 0,58%	173	99,42
En blanco	0	0 -0,57%	1	0,57
Votos nulos	6	3,37 + 2,24%	2	1,13

2023				Comparado con 10 N - 2019		
Candidaturas	Votos	%		Candidaturas	Votos	%
 EH Bildu	41	23,83	+ 2	 EH Bildu	38	21,83
 PP	31	18,02				
 PSN-PSOE	30	17,44	+ 1,93	 PSOE	27	15,51
 U.P.N.	30	17,44				
 VOX	16	9,30	+ 4,13	 VOX	9	5,17
 SUMAR	15	8,72				
 GBAI	9	5,23	-0,51	 GBAI	10	5,74
 FO	0	0				
 PCTE	0	0	0	 PCTE/ELAK	0	0
 RECORTES CERO	0	0				
 PACMA	0	0	0	 PACMA	0	0
 PUM+J	0	0	0	 PUM+J	0	0


2023	Comparado con 10 N - 2019			
	Votos	%	Votos	%
Participación	1.463	67,38 + 2,52%	1.429	64,86
Abstención	708	32,61 - 2,52%	774	35,13
Votos válidos	1.436	98,15 - 0,87%	1.415	99,02
A candidatura	1.429	99,51 + 0,58%	1.400	98,93
En blanco	7	0,48 - 0,58%	15	1,06
Votos nulos	27	1,84 + 0,87%	14	0,97

2023			Comparado con 10 N - 2019			
Candidaturas	Votos	%	Candidaturas	Votos	%	
 PSN-PSOE	676	47,07	+ 1,07	 PSOE	651	46
 U.P.N.	335	23,32				
 PP	217	15,11				
 SUMAR	83	5,77				
 VOX	78	5,43	- 1,84	 VOX	103	7,27
 EH Bildu	27	1,88	+ 0,68	 EH Bildu	17	1,20
 GBAI	4	0,27	- 0,22	 GBAI	7	0,49
 RECORTES CERO	3	0,20				
 FO	2	0,13				
 PACMA	2	0,13	- 0,43	 PACMA	8	0,56
 PCTE	1	0,06	- 0,01	 PCTE/ELAK	1	0,07
 PUM+J	1	0,06	- 0,01	 PUM+J	1	0,07

2023			Comparado con 10 N - 2019	
	Votos	%	Votos	%
Participación	35	76,08 + 5,63%	31	70,45
Abstención	11	23,91 -5,63%	13	29,54
Votos válidos	34	97,14 + 0,37%	30	96,77
A candidatura	32	94,11 + 0,78%	28	93,33
En blanco	2	5,88 -0,78%	2	6,66
Votos nulos	1	2,85 -0,37%	1	3,22

2023				Comparado con 10 N - 2019		
Candidaturas	Votos	%		Candidaturas	Votos	%
 EH Bildu	12	35,29	+ 11,96	 EH Bildu	7	23,33
 PSN-PSOE	9	26,47	-3,53	 PSOE	9	30
 PP	4	11,76				
 SUMAR	4	11,76				
 GBAI	2	5,88	+ 2,55	 GBAI	1	3,33
 U.P.N.	1	2,94				
 FO	0	0				
 PCTE	0	0	0	 PCTE/ELAK	0	0
 RECORTES CERO	0	0				
 PACMA	0	0	0	 PACMA	0	0
 VOX	0	0	0	 VOX	0	0
 PUM+J	0	0	0	 PUM+J	0	0

2023			Comparado con 10 N - 2019		
	Votos	%	Votos	%	
Participación	470	69,11	-0,44%	466	69,55
Abstención	210	30,88	+ 0,44%	204	30,44
Votos válidos	459	97,65	-1,49%	462	99,14
A candidatura	456	99,34	-0,44%	461	99,78
En blanco	3	0,65	+ 0,44%	1	0,21
Votos nulos	11	2,34	+ 1,49%	4	0,85

2023			Comparado con 10 N - 2019			
Candidaturas	Votos	%		Candidaturas	Votos	%
 PSN-PSOE	211	45,96	+ 2,03	 PSOE	203	43,93
 SUMAR	71	15,46				
 U.P.N.	64	13,94				
 EH Bildu	57	12,41	+ 5,49	 EH Bildu	32	6,92
 PP	42	9,15				
 GBAI	7	1,52	-0,42	 GBAI	9	1,94
 VOX	2	0,43	-1,51	 VOX	9	1,94
 FO	1	0,21				
 PACMA	1	0,21	-0,22	 PACMA	2	0,43
 PCTE	0	0	-0,21	 PCTE/ELAK	1	0,21
 RECORTES CERO	0	0				
 PUM+J	0	0	0	 PUM+J	0	0

2023			Comparado con 10 N - 2019	
	Votos	%	Votos	%
Participación	275	72,17 + 2,72%	257	69,45
Abstención	106	27,82 - 2,72%	113	30,54
Votos válidos	268	97,45 + 0,18%	250	97,27
A candidatura	267	99,62 + 2,02%	244	97,60
En blanco	1	0,37 - 2,03%	6	2,40
Votos nulos	7	2,54 - 0,18%	7	2,72

2023			Comparado con 10 N - 2019		
Candidaturas	Votos	%	Candidaturas	Votos	%
● U.P.N.	72	26,86			
● PSN-PSOE	56	20,89 + 4,49	● PSOE	41	16,40
● SUMAR	37	13,80			
● EH Bildu	36	13,43 + 1,03	● EH Bildu	31	12,40
● PP	33	12,31			
● VOX	16	5,97 + 3,57	● VOX	6	2,40
● GBAI	11	4,10 + 0,51	● GBAI	9	3,59
● PACMA	3	1,11 + 0,31	● PACMA	2	0,80
● RECORTES CERO	2	0,74			
● PUM+J	1	0,37 - 0,03	● PUM+J	1	0,40
● FO	0	0			
● PCTE	0	0 - 0,40	● PCTE/ELAK	1	0,40

	2023 Comparado con 10 N - 2019			
	Votos	%	Votos	%
Participación	655	79,29 + 3,32%	642	75,97
Abstención	171	20,70 -3,32%	203	24,02
Votos válidos	652	99,54 + 0,48%	636	99,06
A candidatura	649	99,53 + 0,16%	632	99,37
En blanco	3	0,46 -0,16%	4	0,62
Votos nulos	3	0,45 -0,48%	6	0,93

2023				Comparado con 10 N - 2019		
Candidaturas	Votos	%		Candidaturas	Votos	%
 PSN-PSOE	275	42,17	+ 3,97	 PSOE	243	38,20
 PP	172	26,38				
 U.P.N.	91	13,95				
 VOX	55	8,43	-1,79	 VOX	65	10,22
 SUMAR	45	6,90				
 EH Bildu	9	1,38	+ 0,28	 EH Bildu	7	1,10
 GBAI	2	0,30	-0,17	 GBAI	3	0,47
 FO	0	0				
 PCTE	0	0	0	 PCTE/ELAK	0	0
 RECORTES CERO	0	0				
 PACMA	0	0	-0,31	 PACMA	2	0,31
 PUM+J	0	0	0	 PUM+J	0	0


2023		Comparado con 10 N - 2019			
	Votos	%	Votos	%	
Participación	62	63,26	+ 8,26%	55	55,00
Abstención	36	36,73	-8,27%	45	45,00
Votos válidos	62	100	0%	55	100,00
A candidatura	62	100	0%	55	100,00
En blanco	0	0	0%	0	0,00
Votos nulos	0	0	0%	0	0,00

2023			Comparado con 10 N - 2019			
Candidaturas	Votos	%	Candidaturas	Votos	%	
 EH Bildu	21	33,87	+ 12,06	 EH Bildu	12	21,81
 PSN-PSOE	13	20,96	+ 0,96	 PSOE	11	20
 U.P.N.	7	11,29				
 PP	7	11,29				
 VOX	5	8,06	+ 0,79	 VOX	4	7,27
 SUMAR	5	8,06				
 GBAI	3	4,83	-0,62	 GBAI	3	5,45
 PACMA	1	1,61	-2,02	 PACMA	2	3,63
 FO	0	0				
 PCTE	0	0	0	 PCTE/ELAK	0	0
 RECORTES CERO	0	0				
 PUM+J	0	0	-1,81	 PUM+J	1	1,81

2023	Comparado con 10 N - 2019			
	Votos	%	Votos	%
Participación	51	76,11 + 6,42%	46	69,69
Abstención	16	23,88 -6,42%	20	30,30
Votos válidos	51	100 0%	46	100,00
A candidatura	51	100 0%	46	100,00
En blanco	0	0 0%	0	0,00
Votos nulos	0	0 0%	0	0,00

2023				Comparado con 10 N - 2019		
Candidaturas	Votos	%		Candidaturas	Votos	%
 PSN-PSOE	12	23,52	+ 3,96	 PSOE	9	19,56
 U.P.N.	10	19,60				
 PP	10	19,60				
 EH Bildu	9	17,64	+ 6,78	 EH Bildu	5	10,86
 GBAI	7	13,72	+ 0,68	 GBAI	6	13,04
 SUMAR	2	3,92				
 FO	1	1,96				
 PCTE	0	0	0	 PCTE/ELAK	0	0
 RECORTES CERO	0	0				
 PACMA	0	0	0	 PACMA	0	0
 VOX	0	0	-2,17	 VOX	1	2,17
 PUM+J	0	0	0	 PUM+J	0	0

2023	Comparado con 10 N - 2019			
	Votos	%	Votos	%
Participación	2.104	70,74 + 3,12%	1.974	67,62
Abstención	870	29,25 -3,12%	945	32,37
Votos válidos	2.053	97,57 -0,35%	1.933	97,92
A candidatura	2.032	98,97 + 0,37%	1.906	98,60
En blanco	21	1,02 -0,37%	27	1,39
Votos nulos	51	2,42 + 0,35%	41	2,07

2023			Comparado con 10 N - 2019			
Candidaturas	Votos	%	Candidaturas	Votos	%	
 PSN-PSOE	780	37,99	+ 0,39	 PSOE	727	37,60
 PP	416	20,26				
 U.P.N.	319	15,53				
 VOX	220	10,71	-1,96	 VOX	245	12,67
 SUMAR	209	10,18				
 EH Bildu	60	2,92	+ 0,49	 EH Bildu	47	2,43
 PACMA	13	0,63	-0,61	 PACMA	24	1,24
 GBAI	7	0,34	-0,38	 GBAI	14	0,72
 PCTE	3	0,14	-0,01	 PCTE/ELAK	3	0,15
 FO	2	0,09				
 PUM+J	2	0,09	+ 0,04	 PUM+J	1	0,05
 RECORTES CERO	1	0,04				

2023	Comparado con 10 N - 2019			
	Votos	%	Votos	%
Participación	160	62,01 -3,70%	161	65,71
Abstención	98	37,98 +3,70%	84	34,28
Votos válidos	160	100 +1,25%	159	98,75
A candidatura	158	98,75 -0,62%	158	99,37
En blanco	2	1,25 +0,63%	1	0,62
Votos nulos	0	0 -1,24%	2	1,24

2023			Comparado con 10 N - 2019			
Candidaturas	Votos	%	Candidaturas	Votos	%	
 PSN-PSOE	47	29,37	+ 2,96	 PSOE	42	26,41
 SUMAR	30	18,75				
 EH Bildu	22	13,75	+ 0,55	 EH Bildu	21	13,20
 PP	21	13,12				
 U.P.N.	18	11,25				
 VOX	15	9,37	+ 3,09	 VOX	10	6,28
 GBAI	3	1,87	-0,64	 GBAI	4	2,51
 PACMA	2	1,25	+ 0,63	 PACMA	1	0,62
 FO	0	0				
 PCTE	0	0	-0,62	 PCTE/ELAK	1	0,62
 RECORTES CERO	0	0				
 PUM+J	0	0	-1,25	 PUM+J	2	1,25

2023			Comparado con 10 N - 2019	
	Votos	%	Votos	%
Participación	324	68,78 + 0,93%	323	67,85
Abstención	147	31,21 -0,93%	153	32,14
Votos válidos	319	98,45 -0,62%	320	99,07
A candidatura	313	98,11 + 0,30%	313	97,81
En blanco	6	1,88 -0,30%	7	2,18
Votos nulos	5	1,54 + 0,62%	3	0,92

2023			Comparado con 10 N - 2019			
Candidaturas	Votos	%	Candidaturas	Votos	%	
 PSN-PSOE	127	39,81	-0,81	 PSOE	130	40,62
 PP	59	18,49				
 U.P.N.	46	14,42				
 VOX	46	14,42	-0,26	 VOX	47	14,68
 SUMAR	16	5,01				
 EH Bildu	9	2,82	+ 0,95	 EH Bildu	6	1,87
 GBAI	7	2,19	+ 0,32	 GBAI	6	1,87
 PCTE	1	0,31	+ 0,31	 PCTE/ELAK	0	0
 RECORTES CERO	1	0,31				
 PACMA	1	0,31	-0,62	 PACMA	3	0,93
 FO	0	0				
 PUM+J	0	0	0	 PUM+J	0	0


2023		Comparado con 10 N - 2019			
	Votos	%	Votos	%	
Participación	325	65,92	+ 1,11%	315	64,81
Abstención	168	34,07	-1,11%	171	35,18
Votos válidos	324	99,69	+ 0,65%	312	99,04
A candidatura	321	99,07	+ 0,04%	309	99,03
En blanco	3	0,92	-0,04%	3	0,96
Votos nulos	1	0,30	-0,65%	3	0,95

2023			Comparado con 10 N - 2019			
Candidaturas	Votos	%	Candidaturas	Votos	%	
 PSN-PSOE	143	44,13	+ 8,88	 PSOE	110	35,25
 U.P.N.	54	16,66				
 PP	47	14,50				
 SUMAR	29	8,95				
 VOX	24	7,40	+ 2,60	 VOX	15	4,80
 EH Bildu	18	5,55	+ 2,35	 EH Bildu	10	3,20
 GBAI	4	1,23	+ 0,27	 GBAI	3	0,96
 FO	2	0,61				
 PCTE	0	0	0	 PCTE/ELAK	0	0
 RECORTES CERO	0	0				
 PACMA	0	0	-0,64	 PACMA	2	0,64
 PUM+J	0	0	-0,32	 PUM+J	1	0,32

	2023				Comparado con 10 N - 2019			
	Votos	%			Votos	%		
Participación	158	74,17	+ 2,89%		144	71,28		
Abstención	55	25,82	-2,89%		58	28,71		
Votos válidos	157	99,36	+ 0,06%		143	99,30		
A candidatura	154	98,08	-1,22%		142	99,30		
En blanco	3	1,91	+ 1,22%		1	0,69		
Votos nulos	1	0,63	-0,06%		1	0,69		

Candidaturas	2023			Comparado con 10 N - 2019		
	Votos	%		Candidaturas	Votos	%
 PP	34	21,65				
 EH Bildu	33	21,01	+ 8,43	 EH Bildu	18	12,58
 SUMAR	29	18,47				
 PSN-PSOE	27	17,19	-0,99	 PSOE	26	18,18
 U.P.N.	22	14,01				
 GBAI	4	2,54	-4,45	 GBAI	10	6,99
 VOX	3	1,91	-0,88	 VOX	4	2,79
 FO	1	0,63				
 PACMA	1	0,63	-0,76	 PACMA	2	1,39
 PCTE	0	0	0	 PCTE/ELAK	0	0
 RECORTES CERO	0	0				
 PUM+J	0	0	0	 PUM+J	0	0



2023	Comparado con 10 N - 2019			
	Votos	%	Votos	%
Participación	88	72,72 + 7,31%	87	65,41
Abstención	33	27,27 - 7,31%	46	34,58
Votos válidos	88	100 + 3,45%	84	96,55
A candidatura	88	100 + 1,20%	83	98,80
En blanco	0	0 - 1,19%	1	1,19
Votos nulos	0	0 - 3,44%	3	3,44

2023			Comparado con 10 N - 2019			
Candidaturas	Votos	%	Candidaturas	Votos	%	
 EH Bildu	37	42,04	-0,81	 EH Bildu	36	42,85
 PSN-PSOE	16	18,18	+ 5,09	 PSOE	11	13,09
 U.P.N.	15	17,04				
 GBAI	7	7,95	+ 6,76	 GBAI	1	1,19
 PP	5	5,68				
 VOX	4	4,54	-0,22	 VOX	4	4,76
 SUMAR	4	4,54				
 FO	0	0				
 PCTE	0	0	0	 PCTE/ELAK	0	0
 RECORTES CERO	0	0				
 PACMA	0	0	0	 PACMA	0	0
 PUM+J	0	0	0	 PUM+J	0	0

2023	Comparado con 10 N - 2019				
	Votos	%		Votos	%
Participación	33	84,61	-1,59%	25	86,20
Abstención	6	15,38	+1,59%	4	13,79
Votos válidos	33	100	0%	25	100,00
A candidatura	32	96,96	-3,04%	25	100,00
En blanco	1	3,03	+3,03%	0	0,00
Votos nulos	0	0	0%	0	0,00

2023				Comparado con 10 N - 2019		
Candidaturas	Votos	%		Candidaturas	Votos	%
 U.P.N.	12	36,36				
 EH Bildu	5	15,15	-8,85	 EH Bildu	6	24
 SUMAR	5	15,15				
 PSN-PSOE	4	12,12	-11,88	 PSOE	6	24
 VOX	4	12,12	+12,12	 VOX	0	0
 GBAI	1	3,03	+3,03	 GBAI	0	0
 PP	1	3,03				
 FO	0	0				
 PCTE	0	0	0	 PCTE/ELAK	0	0
 RECORTES CERO	0	0				
 PACMA	0	0	0	 PACMA	0	0
 PUM+J	0	0	0	 PUM+J	0	0



2023			Comparado con 10 N - 2019		
	Votos	%	Votos	%	
Participación	3.872	67,78	-1,68%	3.929	69,46
Abstención	1.840	32,21	+ 1,68%	1.727	30,53
Votos válidos	3.840	99,17	+ 0,09%	3.893	99,08
A candidatura	3.805	99,08	+ 0,52%	3.837	98,56
En blanco	35	0,91	-0,52%	56	1,43
Votos nulos	32	0,82	-0,09%	36	0,91

2023			Comparado con 10 N - 2019			
Candidaturas	Votos	%		Candidaturas	Votos	%
 PSN-PSOE	1.086	28,28	+ 1,96	 PSOE	1.025	26,32
 U.P.N.	623	16,22				
 PP	605	15,75				
 SUMAR	572	14,89				
 EH Bildu	448	11,66	+ 0,29	 EH Bildu	443	11,37
 VOX	296	7,70	-0,28	 VOX	311	7,98
 GBAI	99	2,57	-0,02	 GBAI	101	2,59
 PACMA	40	1,04	-0,16	 PACMA	47	1,20
 PUM+J	16	0,41	+ 0,13	 PUM+J	11	0,28
 FO	13	0,33				
 RECORTES CERO	5	0,13				
 PCTE	2	0,05	-0,05	 PCTE/ELAK	4	0,10

2023	Comparado con 10 N - 2019			
	Votos	%	Votos	%
Participación	537	76,06 + 1,41%	536	74,65
Abstención	169	23,93 -1,41%	182	25,34
Votos válidos	530	98,69 -0,93%	534	99,62
A candidatura	523	98,67 -0,39%	529	99,06
En blanco	7	1,32 + 0,39%	5	0,93
Votos nulos	7	1,30 + 0,93%	2	0,37

2023			Comparado con 10 N - 2019			
Candidaturas	Votos	%	Candidaturas	Votos	%	
 PSN-PSOE	108	20,37	+ 0,90	 PSOE	104	19,47
 U.P.N.	107	20,18				
 PP	90	16,98				
 EH Bildu	71	13,39	-1,77	 EH Bildu	81	15,16
 SUMAR	58	10,94				
 VOX	49	9,24	+ 1,19	 VOX	43	8,05
 GBAI	34	6,41	+ 0,98	 GBAI	29	5,43
 PUM+J	4	0,75	+ 0,01	 PUM+J	4	0,74
 FO	1	0,18				
 RECORTES CERO	1	0,18				
 PCTE	0	0	-0,18	 PCTE/ELAK	1	0,18
 PACMA	0	0	-0,74	 PACMA	4	0,74

















2023			Comparado con 10 N - 2019	
	Votos	%	Votos	%
Participación	363	79,95 + 16,83%	291	63,12
Abstención	91	20,04 -16,83%	170	36,87
Votos válidos	361	99,44 -0,21%	290	99,65
A candidatura	357	98,89 -0,76%	289	99,65
En blanco	4	1,10 +0,76%	1	0,34
Votos nulos	2	0,55 +0,21%	1	0,34

2023				Comparado con 10 N - 2019		
Candidaturas	Votos	%		Candidaturas	Votos	%
 EH Bildu	132	36,56	-2,40	 EH Bildu	113	38,96
 U.P.N.	78	21,60				
 PSN-PSOE	56	15,51	+ 3,79	 PSOE	34	11,72
 GBAI	31	8,58	-0,04	 GBAI	25	8,62
 PP	28	7,75				
 SUMAR	26	7,20				
 VOX	5	1,38	+ 0,01	 VOX	4	1,37
 PCTE	1	0,27	+ 0,27	 PCTE/ELAK	0	0
 FO	0	0				
 RECORTES CERO	0	0				
 PACMA	0	0	0	 PACMA	0	0
 PUM+J	0	0	0	 PUM+J	0	0




2023			Comparado con 10 N - 2019	
	Votos	%	Votos	%
Participación	46	80,70 + 17,63%	41	63,07
Abstención	11	19,29 -17,63%	24	36,92
Votos válidos	44	95,65 -1,91%	40	97,56
A candidatura	42	95,45 -4,55%	40	100,00
En blanco	2	4,54 + 4,54%	0	0,00
Votos nulos	2	4,34 + 1,91%	1	2,43

2023				Comparado con 10 N - 2019		
Candidaturas	Votos	%		Candidaturas	Votos	%
 EH Bildu	17	38,63	-8,87	 EH Bildu	19	47,50
 U.P.N.	12	27,27				
 PP	4	9,09				
 VOX	4	9,09	+ 6,59	 VOX	1	2,50
 GBAI	2	4,54	-0,46	 GBAI	2	5
 SUMAR	2	4,54				
 PSN-PSOE	1	2,27	+ 2,27	 PSOE	0	0
 FO	0	0				
 PCTE	0	0	0	 PCTE/ELAK	0	0
 RECORTES CERO	0	0				
 PACMA	0	0	0	 PACMA	0	0
 PUM+J	0	0	0	 PUM+J	0	0


2023	Comparado con 10 N - 2019			
	Votos	%	Votos	%
Participación	195	68,18 + 3,52%	183	64,66
Abstención	91	31,81 -3,52%	100	35,33
Votos válidos	193	98,97 -0,48%	182	99,45
A candidatura	193	100 + 0,55%	181	99,45
En blanco	0	0 -0,54%	1	0,54
Votos nulos	2	1,02 + 0,48%	1	0,54

2023			Comparado con 10 N - 2019			
Candidaturas	Votos	%	Candidaturas	Votos	%	
 EH Bildu	71	36,78	-0,58	 EH Bildu	68	37,36
 PSN-PSOE	32	16,58	+ 4,50	 PSOE	22	12,08
 U.P.N.	31	16,06				
 SUMAR	29	15,02				
 PP	16	8,29				
 GBAI	5	2,59	-2,35	 GBAI	9	4,94
 VOX	5	2,59	-1,25	 VOX	7	3,84
 PACMA	2	1,03	-0,06	 PACMA	2	1,09
 FO	1	0,51				
 PUM+J	1	0,51	+ 0,51	 PUM+J	0	0
 PCTE	0	0	-0,54	 PCTE/ELAK	1	0,54
 RECORTES CERO	0	0				





2023	Comparado con 10 N - 2019			
	Votos	%	Votos	%
Participación	55	50 -3,53%	53	53,53
Abstención	55	50 +3,54%	46	46,46
Votos válidos	55	100 +1,89%	52	98,11
A candidatura	54	98,18 -1,82%	52	100,00
En blanco	1	1,81 +1,81%	0	0,00
Votos nulos	0	0 -1,88%	1	1,88

2023				Comparado con 10 N - 2019		
Candidaturas	Votos	%		Candidaturas	Votos	%
 EH Bildu	20	36,36	+ 1,75	 EH Bildu	18	34,61
 PSN-PSOE	11	20	+ 8,47	 PSOE	6	11,53
 SUMAR	9	16,36				
 GBAI	7	12,72	-12,28	 GBAI	13	25
 PP	3	5,45				
 PACMA	2	3,63	+ 3,63	 PACMA	0	0
 VOX	2	3,63	-2,13	 VOX	3	5,76
 FO	0	0				
 U.P.N.	0	0				
 PCTE	0	0	0	 PCTE/ELAK	0	0
 RECORTES CERO	0	0				
 PUM+J	0	0	0	 PUM+J	0	0

2023	Comparado con 10 N - 2019			
	Votos	%	Votos	%
Participación	217	65,75 + 4%	197	61,75
Abstención	113	34,24 -4%	122	38,24
Votos válidos	213	98,15 + 1,20%	191	96,95
A candidatura	206	96,71 -1,71%	188	98,42
En blanco	7	3,28 + 1,71%	3	1,57
Votos nulos	4	1,84 -1,20%	6	3,04

2023			Comparado con 10 N - 2019			
Candidaturas	Votos	%	Candidaturas	Votos	%	
 PSN-PSOE	54	25,35	+ 5,98	 PSOE	37	19,37
 EH Bildu	52	24,41	-0,72	 EH Bildu	48	25,13
 PP	31	14,55				
 SUMAR	22	10,32				
 U.P.N.	21	9,85				
 VOX	17	7,98	+ 1,18	 VOX	13	6,80
 GBAI	4	1,87	-2,31	 GBAI	8	4,18
 PUM+J	2	0,93	-1,16	 PUM+J	4	2,09
 FO	1	0,46				
 PCTE	1	0,46	+ 0,46	 PCTE/ELAK	0	0
 PACMA	1	0,46	-0,58	 PACMA	2	1,04
 RECORTES CERO	0	0				

2023		Comparado con 10 N - 2019			
	Votos	%		Votos	%
Participación	660	59,89	-2,51%	702	62,40
Abstención	442	40,10	+ 2,50%	423	37,60
Votos válidos	655	99,24	-0,19%	698	99,43
A candidatura	643	98,16	-0,98%	692	99,14
En blanco	12	1,83	+ 0,98%	6	0,85
Votos nulos	5	0,75	+ 0,19%	4	0,56

2023			Comparado con 10 N - 2019			
Candidaturas	Votos	%		Candidaturas	Votos	%
 EH Bildu	258	39,38	-2,02	 EH Bildu	289	41,40
 PSN-PSOE	202	30,83	+ 5,91	 PSOE	174	24,92
 SUMAR	61	9,31				
 PP	48	7,32				
 GBAI	34	5,19	+ 0,32	 GBAI	34	4,87
 U.P.N.	17	2,59				
 VOX	17	2,59	+ 0,73	 VOX	13	1,86
 PACMA	5	0,76	+ 0,19	 PACMA	4	0,57
 PUM+J	1	0,15	+ 0,01	 PUM+J	1	0,14
 FO	0	0				
 PCTE	0	0	-0,28	 PCTE/ELAK	2	0,28
 RECORTES CERO	0	0				

2023		Comparado con 10 N - 2019			
	Votos	%	Votos	%	
Participación	31	75,60	+ 7,42%	30	68,18
Abstención	10	24,39	-7,42%	14	31,81
Votos válidos	31	100	0%	30	100,00
A candidatura	29	93,54	-3,12%	29	96,66
En blanco	2	6,45	+ 3,12%	1	3,33
Votos nulos	0	0	0%	0	0,00

2023				Comparado con 10 N - 2019		
Candidaturas	Votos	%		Candidaturas	Votos	%
 PSN-PSOE	9	29,03	-0,97	 PSOE	9	30
 U.P.N.	9	29,03				
 EH Bildu	6	19,35	-0,65	 EH Bildu	6	20
 PP	3	9,67				
 GBAI	1	3,22	-6,78	 GBAI	3	10
 SUMAR	1	3,22				
 FO	0	0				
 PCTE	0	0	0	 PCTE/ELAK	0	0
 RECORTES CERO	0	0				
 PACMA	0	0	0	 PACMA	0	0
 VOX	0	0	0	 VOX	0	0
 PUM+J	0	0	0	 PUM+J	0	0

2023		Comparado con 10 N - 2019			
	Votos	%	Votos	%	
Participación	2.203	72,39	+ 1,10%	2.156	71,29
Abstención	840	27,60	-1,10%	868	28,70
Votos válidos	2.180	98,95	+ 0,02%	2.133	98,93
A candidatura	2.170	99,54	+ 0,62%	2.110	98,92
En blanco	10	0,45	-0,62%	23	1,07
Votos nulos	23	1,04	-0,02%	23	1,06

2023			Comparado con 10 N - 2019			
Candidaturas	Votos	%	Candidaturas	Votos	%	
 PSN-PSOE	743	34,08	+ 3,71	 PSOE	648	30,37
 PP	355	16,28				
 U.P.N.	332	15,22				
 SUMAR	288	13,21				
 EH Bildu	210	9,63	+ 1,90	 EH Bildu	165	7,73
 VOX	162	7,43	+ 0,26	 VOX	153	7,17
 GBAI	48	2,20	-0,47	 GBAI	57	2,67
 FO	13	0,59				
 PACMA	8	0,36	-0,10	 PACMA	10	0,46
 RECORTES CERO	5	0,22				
 PUM+J	4	0,18	-0,05	 PUM+J	5	0,23
 PCTE	2	0,09	-0,14	 PCTE/ELAK	5	0,23

2023			Comparado con 10 N - 2019	
	Votos	%	Votos	%
Participación	136	77,27 -0,85%	125	78,12
Abstención	40	22,72 + 0,85%	35	21,87
Votos válidos	133	97,79 -0,61%	123	98,40
A candidatura	130	97,74 -2,26%	123	100,00
En blanco	3	2,25 + 2,25%	0	0,00
Votos nulos	3	2,20 + 0,60%	2	1,60

2023			Comparado con 10 N - 2019		
Candidaturas	Votos	%	Candidaturas	Votos	%
 SUMAR	34	25,56			
 EH Bildu	33	24,81 -0,39	 EH Bildu	31	25,20
 U.P.N.	25	18,79			
 PSN-PSOE	22	16,54 + 6,79	 PSOE	12	9,75
 PP	10	7,51			
 GBAI	3	2,25 -2,62	 GBAI	6	4,87
 VOX	2	1,50 -1,75	 VOX	4	3,25
 PUM+J	1	0,75 -0,87	 PUM+J	2	1,62
 FO	0	0			
 PCTE	0	0	 PCTE/ELAK	0	0
 RECORTES CERO	0	0			
 PACMA	0	0	 PACMA	0	0




2023			Comparado con 10 N - 2019	
	Votos	%	Votos	%
Participación	121	72,89 + 8,99%	108	63,90
Abstención	45	27,10 -8,99%	61	36,09
Votos válidos	121	100 0%	108	100,00
A candidatura	121	100 0%	108	100,00
En blanco	0	0 0%	0	0,00
Votos nulos	0	0 0%	0	0,00

2023				Comparado con 10 N - 2019		
Candidaturas	Votos	%		Candidaturas	Votos	%
 EH Bildu	72	59,50	+ 3,95	 EH Bildu	60	55,55
 GBAI	14	11,57	-2,31	 GBAI	15	13,88
 U.P.N.	13	10,74				
 PSN-PSOE	11	9,09	+ 2,61	 PSOE	7	6,48
 SUMAR	8	6,61				
 PP	2	1,65				
 VOX	1	0,82	-1,95	 VOX	3	2,77
 FO	0	0				
 PCTE	0	0	0	 PCTE/ELAK	0	0
 RECORTES CERO	0	0				
 PACMA	0	0	0	 PACMA	0	0
 PUM+J	0	0	0	 PUM+J	0	0

2023		Comparado con 10 N - 2019			
	Votos	%	Votos	%	
Participación	23	82,14	+ 7,95%	23	74,19
Abstención	5	17,85	-7,95%	8	25,80
Votos válidos	23	100	0%	23	100,00
A candidatura	23	100	0%	23	100,00
En blanco	0	0	0%	0	0,00
Votos nulos	0	0	0%	0	0,00

2023					Comparado con 10 N - 2019				
Candidaturas	Votos	%			Candidaturas	Votos	%		
 EH Bildu	10	43,47	+ 8,69		 EH Bildu	8	34,78		
 U.P.N.	5	21,73							
 PSN-PSOE	3	13,04	0		 PSOE	3	13,04		
 PP	2	8,69							
 SUMAR	2	8,69							
 GBAI	1	4,34	0		 GBAI	1	4,34		
 FO	0	0							
 PCTE	0	0	-4,34		 PCTE/ELAK	1	4,34		
 RECORTES CERO	0	0							
 PACMA	0	0	0		 PACMA	0	0		
 VOX	0	0	0		 VOX	0	0		
 PUM+J	0	0	0		 PUM+J	0	0		

2023	Comparado con 10 N - 2019			
	Votos	%	Votos	%
Participación	55	83,33 + 7,22%	51	76,11
Abstención	11	16,66 - 7,22%	16	23,88
Votos válidos	54	98,18 - 1,82%	51	100,00
A candidatura	53	98,14 + 2,07%	49	96,07
En blanco	1	1,85 - 2,07%	2	3,92
Votos nulos	1	1,81 + 1,81%	0	0,00

2023			Comparado con 10 N - 2019			
Candidaturas	Votos	%	Candidaturas	Votos	%	
 PSN-PSOE	21	38,88	-10,13	 PSOE	25	49,01
 SUMAR	9	16,66				
 PP	8	14,81				
 EH Bildu	5	9,25	+ 1,41	 EH Bildu	4	7,84
 U.P.N.	4	7,40				
 GBAI	2	3,70	+ 1,74	 GBAI	1	1,96
 VOX	2	3,70	- 4,14	 VOX	4	7,84
 PCTE	1	1,85	+ 1,85	 PCTE/ELAK	0	0
 PACMA	1	1,85	+ 1,85	 PACMA	0	0
 FO	0	0				
 RECORTES CERO	0	0				
 PUM+J	0	0	0	 PUM+J	0	0

2023	Comparado con 10 N - 2019			
	Votos	%	Votos	%
Participación	1.877	67,95 + 1,46%	1.800	66,49
Abstención	885	32,04 -1,46%	907	33,50
Votos válidos	1.864	99,30 + 0,36%	1.781	98,94
A candidatura	1.845	98,98 + 0,22%	1.759	98,76
En blanco	19	1,01 -0,22%	22	1,23
Votos nulos	13	0,69 -0,36%	19	1,05

2023			Comparado con 10 N - 2019			
Candidaturas	Votos	%	Candidaturas	Votos	%	
 PSN-PSOE	497	26,66	+ 2,52	 PSOE	430	24,14
 PP	301	16,14				
 EH Bildu	295	15,82	-0,18	 EH Bildu	285	16
 SUMAR	295	15,82				
 U.P.N.	230	12,33				
 VOX	165	8,85	-0,13	 VOX	160	8,98
 GBAI	47	2,52	-1,12	 GBAI	65	3,64
 FO	5	0,26				
 PUM+J	5	0,26	-0,07	 PUM+J	6	0,33
 PACMA	3	0,16	-0,45	 PACMA	11	0,61
 PCTE	2	0,10	-0,12	 PCTE/ELAK	4	0,22
 RECORTES CERO	0	0				

2023		Comparado con 10 N - 2019			
	Votos	%		Votos	%
Participación	34	80,95	-2,38%	30	83,33
Abstención	8	19,04	+2,38%	6	16,66
Votos válidos	34	100	0%	30	100,00
A candidatura	34	100	0%	30	100,00
En blanco	0	0	0%	0	0,00
Votos nulos	0	0	0%	0	0,00

2023				Comparado con 10 N - 2019		
Candidaturas	Votos	%		Candidaturas	Votos	%
 EH Bildu	16	47,05	-16,28	 EH Bildu	19	63,33
 SUMAR	10	29,41				
 PSN-PSOE	3	8,82	-1,18	 PSOE	3	10
 GBAI	2	5,88	+2,55	 GBAI	1	3,33
 PP	2	5,88				
 U.P.N.	1	2,94				
 FO	0	0				
 PCTE	0	0	0	 PCTE/ELAK	0	0
 RECORTES CERO	0	0				
 PACMA	0	0	0	 PACMA	0	0
 VOX	0	0	-6,66	 VOX	2	6,66
 PUM+J	0	0	0	 PUM+J	0	0

2023			Comparado con 10 N - 2019	
	Votos	%	Votos	%
Participación	96	72,72 +10,41%	86	62,31
Abstención	36	27,27 -10,41%	52	37,68
Votos válidos	95	98,95 +1,28%	84	97,67
A candidatura	93	97,89 -2,11%	84	100,00
En blanco	2	2,10 +2,10%	0	0,00
Votos nulos	1	1,04 -1,28%	2	2,32

2023				Comparado con 10 N - 2019		
Candidaturas	Votos	%		Candidaturas	Votos	%
 EH Bildu	32	33,68	-2,03	 EH Bildu	30	35,71
 PSN-PSOE	20	21,05	+6,77	 PSOE	12	14,28
 PP	16	16,84				
 GBAI	10	10,52	+1	 GBAI	8	9,52
 U.P.N.	7	7,36				
 SUMAR	6	6,31				
 FO	1	1,05				
 PACMA	1	1,05	+1,05	 PACMA	0	0
 PCTE	0	0	0	 PCTE/ELAK	0	0
 RECORTES CERO	0	0				
 VOX	0	0	0	 VOX	0	0
 PUM+J	0	0	0	 PUM+J	0	0

2023			Comparado con 10 N - 2019	
	Votos	%	Votos	%
Participación	16	100 + 11,77%	15	88,23
Abstención	0	0 -11,76%	2	11,76
Votos válidos	15	93,75 + 0,42%	14	93,33
A candidatura	13	86,66 + 8,09%	11	78,57
En blanco	2	13,33 -8,09%	3	21,42
Votos nulos	1	6,25 -0,41%	1	6,66

2023					Comparado con 10 N - 2019				
Candidaturas	Votos	%			Candidaturas	Votos	%		
 U.P.N.	5	33,33							
 PP	5	33,33							
 PSN-PSOE	1	6,66	+ 6,66		 PSOE	0	0		
 VOX	1	6,66	+ 6,66		 VOX	0	0		
 SUMAR	1	6,66							
 EH Bildu	0	0	-7,14		 EH Bildu	1	7,14		
 FO	0	0							
 GBAI	0	0	-7,14		 GBAI	1	7,14		
 PCTE	0	0	0		 PCTE/ELAK	0	0		
 RECORTES CERO	0	0							
 PACMA	0	0	0		 PACMA	0	0		
 PUM+J	0	0	0		 PUM+J	0	0		

2023	Comparado con 10 N - 2019			
	Votos	%	Votos	%
Participación	517	70,14 + 4,51%	489	65,63
Abstención	220	29,85 -4,51%	256	34,36
Votos válidos	498	96,32 -2,45%	483	98,77
A candidatura	491	98,59 -1,20%	482	99,79
En blanco	7	1,40 + 1,20%	1	0,20
Votos nulos	19	3,67 + 2,45%	6	1,22

2023			Comparado con 10 N - 2019			
Candidaturas	Votos	%	Candidaturas	Votos	%	
 PSN-PSOE	161	32,32	+ 1,68	 PSOE	148	30,64
 EH Bildu	141	28,31	+ 1,40	 EH Bildu	130	26,91
 SUMAR	71	14,25				
 U.P.N.	67	13,45				
 PP	32	6,42				
 VOX	9	1,80	-0,27	 VOX	10	2,07
 GBAI	8	1,60	-1,09	 GBAI	13	2,69
 FO	1	0,20				
 PCTE	1	0,20	0	 PCTE/ELAK	1	0,20
 RECORTES CERO	0	0				
 PACMA	0	0	-0,20	 PACMA	1	0,20
 PUM+J	0	0	-0,20	 PUM+J	1	0,20




2023			Comparado con 10 N - 2019	
	Votos	%	Votos	%
Participación	107.197	69,93 + 0,18%	105.649	69,75
Abstención	46.092	30,06 -0,18%	45.801	30,24
Votos válidos	106.404	99,26 -0,10%	104.976	99,36
A candidatura	105.592	99,23 + 0,19%	103.972	99,04
En blanco	812	0,76 -0,19%	1.004	0,95
Votos nulos	793	0,73 + 0,10%	673	0,63

2023			Comparado con 10 N - 2019			
Candidaturas	Votos	%		Votos	%	
 PSN-PSOE	26.290	24,70	+ 2,21	 PSOE	23.619	22,49
 EH Bildu	18.809	17,67	+ 0,36	 EH Bildu	18.179	17,31
 PP	18.559	17,44				
 U.P.N.	18.183	17,08				
 SUMAR	14.465	13,59				
 VOX	5.177	4,86	+ 0,20	 VOX	4.901	4,66
 GBAI	2.948	2,77	-1,06	 GBAI	4.030	3,83
 PACMA	460	0,43	-0,15	 PACMA	616	0,58
 PUM+J	378	0,35	+ 0,02	 PUM+J	355	0,33
 FO	191	0,17				
 PCTE	79	0,07	-0,03	 PCTE/ELAK	105	0,10
 RECORTES CERO	53	0,04				


2023			Comparado con 10 N - 2019	
	Votos	%	Votos	%
Participación	2.851	65,15 + 0,80%	2.806	64,35
Abstención	1.525	34,84 -0,80%	1.554	35,64
Votos válidos	2.823	99,01 + 0,40%	2.767	98,61
A candidatura	2.803	99,29 + 0,38%	2.737	98,91
En blanco	20	0,70 -0,38%	30	1,08
Votos nulos	28	0,98 -0,40%	39	1,38

2023			Comparado con 10 N - 2019		
Candidaturas	Votos	%	Candidaturas	Votos	%
 PSN-PSOE	893	31,63 + 3,73	 PSOE	772	27,90
 PP	661	23,41			
 U.P.N.	534	18,91			
 SUMAR	289	10,23			
 VOX	215	7,61 -1,49	 VOX	252	9,10
 EH Bildu	147	5,20 + 0,51	 EH Bildu	130	4,69
 GBAI	35	1,23 + 0,26	 GBAI	27	0,97
 PUM+J	8	0,28 + 0,14	 PUM+J	4	0,14
 FO	6	0,21			
 PCTE	5	0,17 + 0,07	 PCTE/ELAK	3	0,10
 RECORTES CERO	5	0,17			
 PACMA	5	0,17 -0,19	 PACMA	10	0,36

	2023 Comparado con 10 N - 2019			
	Votos	%	Votos	%
Participación	21	77,77 + 14,44%	19	63,33
Abstención	6	22,22 -14,44%	11	36,66
Votos válidos	21	100 0%	19	100,00
A candidatura	20	95,23 + 5,76%	17	89,47
En blanco	1	4,76 -5,76%	2	10,52
Votos nulos	0	0 0%	0	0,00

2023				Comparado con 10 N - 2019		
Candidaturas	Votos	%		Candidaturas	Votos	%
 PSN-PSOE	5	23,80	-13,04	 PSOE	7	36,84
 U.P.N.	4	19,04				
 EH Bildu	3	14,28	+ 14,28	 EH Bildu	0	0
 PP	3	14,28				
 VOX	2	9,52	-1	 VOX	2	10,52
 SUMAR	2	9,52				
 RECORTES CERO	1	4,76				
 FO	0	0				
 GBAI	0	0	-5,26	 GBAI	1	5,26
 PCTE	0	0	0	 PCTE/ELAK	0	0
 PACMA	0	0	0	 PACMA	0	0
 PUM+J	0	0	0	 PUM+J	0	0

2023			Comparado con 10 N - 2019	
	Votos	%	Votos	%
Participación	35	89,74 + 20,30%	25	69,44
Abstención	4	10,25 -20,30%	11	30,55
Votos válidos	35	100 0%	25	100,00
A candidatura	35	100 0%	25	100,00
En blanco	0	0 0%	0	0,00
Votos nulos	0	0 0%	0	0,00

2023				Comparado con 10 N - 2019		
Candidaturas	Votos	%		Candidaturas	Votos	%
 PP	9	25,71				
 EH Bildu	8	22,85	-5,15	 EH Bildu	7	28
 U.P.N.	6	17,14				
 SUMAR	4	11,42				
 PSN-PSOE	3	8,57	+ 0,57	 PSOE	2	8
 VOX	3	8,57	+ 0,57	 VOX	2	8
 FO	1	2,85				
 GBAI	1	2,85	+ 2,85	 GBAI	0	0
 PCTE	0	0	0	 PCTE/ELAK	0	0
 RECORTES CERO	0	0				
 PACMA	0	0	-4	 PACMA	1	4
 PUM+J	0	0	0	 PUM+J	0	0




2023	Comparado con 10 N - 2019			
	Votos	%	Votos	%
Participación	309	72,36 + 3,15%	290	69,21
Abstención	118	27,63 - 3,15%	129	30,78
Votos válidos	306	99,02 - 0,63%	289	99,65
A candidatura	300	98,03 - 0,58%	285	98,61
En blanco	6	1,96 + 0,58%	4	1,38
Votos nulos	3	0,97 + 0,63%	1	0,34

2023			Comparado con 10 N - 2019		
Candidaturas	Votos	%	Candidaturas	Votos	%
 PSN-PSOE	121	39,54 + 0,10	 PSOE	114	39,44
 PP	50	16,33			
 U.P.N.	46	15,03			
 EH Bildu	32	10,45 + 2,50	 EH Bildu	23	7,95
 SUMAR	30	9,80			
 VOX	11	3,59 - 2,29	 VOX	17	5,88
 GBAI	4	1,30 - 0,43	 GBAI	5	1,73
 PUM+J	4	1,30 + 0,96	 PUM+J	1	0,34
 PACMA	2	0,65 - 0,73	 PACMA	4	1,38
 FO	0	0			
 PCTE	0	0 - 1,03	 PCTE/ELAK	3	1,03
 RECORTES CERO	0	0			

2023	Comparado con 10 N - 2019			
	Votos	%	Votos	%
Participación	1.447	68,12 -0,87%	1.433	68,99
Abstención	677	31,87 +0,87%	644	31,00
Votos válidos	1.430	98,82 -0,06%	1.417	98,88
A candidatura	1.415	98,95 +0,01%	1.402	98,94
En blanco	15	1,04 -0,01%	15	1,05
Votos nulos	17	1,17 +0,06%	16	1,11

2023			Comparado con 10 N - 2019			
Candidaturas	Votos	%	Candidaturas	Votos	%	
 PSN-PSOE	357	24,96	+ 3,72	 PSOE	301	21,24
 EH Bildu	320	22,37	+ 0,29	 EH Bildu	313	22,08
 U.P.N.	214	14,96				
 PP	193	13,49				
 SUMAR	182	12,72				
 VOX	68	4,75	+ 0,10	 VOX	66	4,65
 GBAI	60	4,19	+ 0,24	 GBAI	56	3,95
 PUM+J	8	0,55	+ 0,20	 PUM+J	5	0,35
 FO	6	0,41				
 PACMA	6	0,41	-0,64	 PACMA	15	1,05
 RECORTES CERO	1	0,06				
 PCTE	0	0	-0,07	 PCTE/ELAK	1	0,07

2023			Comparado con 10 N - 2019	
	Votos	%	Votos	%
Participación	194	67,59 -1,69%	194	69,28
Abstención	93	32,40 +1,69%	86	30,71
Votos válidos	191	98,45 0%	191	98,45
A candidatura	190	99,47 +1,05%	188	98,42
En blanco	1	0,52 -1,05%	3	1,57
Votos nulos	3	1,54 0%	3	1,54

2023				Comparado con 10 N - 2019		
Candidaturas	Votos	%		Candidaturas	Votos	%
 EH Bildu	67	35,07	+ 2,61	 EH Bildu	62	32,46
 U.P.N.	32	16,75				
 SUMAR	30	15,70				
 PSN-PSOE	26	13,61	-1,57	 PSOE	29	15,18
 GBAI	13	6,80	0	 GBAI	13	6,80
 PP	12	6,28				
 VOX	9	4,71	+ 1,05	 VOX	7	3,66
 PACMA	1	0,52	0	 PACMA	1	0,52
 FO	0	0				
 PCTE	0	0	-0,52	 PCTE/ELAK	1	0,52
 RECORTES CERO	0	0				
 PUM+J	0	0	0	 PUM+J	0	0


2023	Comparado con 10 N - 2019			
	Votos	%	Votos	%
Participación	1.958	75,83 + 3,60%	1.855	72,23
Abstención	624	24,16 -3,60%	713	27,76
Votos válidos	1.943	99,23 + 0,31%	1.835	98,92
A candidatura	1.925	99,07 + 0,38%	1.811	98,69
En blanco	18	0,92 -0,38%	24	1,30
Votos nulos	15	0,76 -0,31%	20	1,07

2023			Comparado con 10 N - 2019			
Candidaturas	Votos	%	Candidaturas	Votos	%	
 PSN-PSOE	1.008	51,87	+ 9,31	 PSOE	781	42,56
 PP	395	20,32				
 SUMAR	180	9,26				
 U.P.N.	155	7,97				
 VOX	96	4,94	-3,07	 VOX	147	8,01
 EH Bildu	63	3,24	+ 1,72	 EH Bildu	28	1,52
 GBAI	15	0,77	-0,91	 GBAI	31	1,68
 PACMA	6	0,30	-0,19	 PACMA	9	0,49
 FO	4	0,20				
 PCTE	2	0,10	+ 0,05	 PCTE/ELAK	1	0,05
 RECORTES CERO	1	0,05				
 PUM+J	0	0	-0,10	 PUM+J	2	0,10


2023			Comparado con 10 N - 2019	
	Votos	%	Votos	%
Participación	106	67,94 -6,55%	111	74,49
Abstención	50	32,05 + 6,55%	38	25,50
Votos válidos	106	100 + 0,91%	110	99,09
A candidatura	102	96,22 -3,78%	110	100,00
En blanco	4	3,77 + 3,77%	0	0,00
Votos nulos	0	0 -0,90%	1	0,90

2023			Comparado con 10 N - 2019			
Candidaturas	Votos	%	Candidaturas	Votos	%	
 EH Bildu	28	26,41	+ 4,60	 EH Bildu	24	21,81
 SUMAR	24	22,64				
 PSN-PSOE	17	16,03	+ 1,49	 PSOE	16	14,54
 PP	14	13,20				
 VOX	6	5,66	+ 0,21	 VOX	6	5,45
 U.P.N.	5	4,71				
 FO	3	2,83				
 GBAI	3	2,83	+ 0,11	 GBAI	3	2,72
 PUM+J	2	1,88	+ 0,07	 PUM+J	2	1,81
 PCTE	0	0	0	 PCTE/ELAK	0	0
 RECORTES CERO	0	0				
 PACMA	0	0	-2,72	 PACMA	3	2,72


2023	Comparado con 10 N - 2019			
	Votos	%	Votos	%
Participación	135	73,77 + 3,34%	131	70,43
Abstención	48	26,22 -3,34%	55	29,56
Votos válidos	134	99,25 + 0,02%	130	99,23
A candidatura	132	98,50 + 0,04%	128	98,46
En blanco	2	1,49 -0,04%	2	1,53
Votos nulos	1	0,74 -0,02%	1	0,76

2023			Comparado con 10 N - 2019			
Candidaturas	Votos	%	Candidaturas	Votos	%	
 EH Bildu	49	36,56	+ 5,80	 EH Bildu	40	30,76
 PSN-PSOE	24	17,91	-1,32	 PSOE	25	19,23
 U.P.N.	20	14,92				
 PP	15	11,19				
 SUMAR	13	9,70				
 GBAI	7	5,22	-3,24	 GBAI	11	8,46
 VOX	4	2,98	-3,94	 VOX	9	6,92
 FO	0	0				
 PCTE	0	0	0	 PCTE/ELAK	0	0
 RECORTES CERO	0	0				
 PACMA	0	0	-0,76	 PACMA	1	0,76
 PUM+J	0	0	0	 PUM+J	0	0



2023			Comparado con 10 N - 2019	
	Votos	%	Votos	%
Participación	94	74,60 + 3,51%	91	71,09
Abstención	32	25,39 -3,51%	37	28,90
Votos válidos	92	97,87 -2,13%	91	100,00
A candidatura	91	98,91 + 0,01%	90	98,90
En blanco	1	1,08 -0,01%	1	1,09
Votos nulos	2	2,12 + 2,12%	0	0,00

2023				Comparado con 10 N - 2019		
Candidaturas	Votos	%		Candidaturas	Votos	%
 PSN-PSOE	36	39,13	+ 9,46	 PSOE	27	29,67
 U.P.N.	32	34,78				
 PP	10	10,86				
 SUMAR	6	6,52				
 EH Bildu	4	4,34	+ 2,15	 EH Bildu	2	2,19
 VOX	2	2,17	-0,02	 VOX	2	2,19
 GBAI	1	1,08	-1,11	 GBAI	2	2,19
 FO	0	0				
 PCTE	0	0	0	 PCTE/ELAK	0	0
 RECORTES CERO	0	0				
 PACMA	0	0	0	 PACMA	0	0
 PUM+J	0	0	-2,19	 PUM+J	2	2,19

2023		Comparado con 10 N - 2019			
	Votos	%		Votos	%
Participación	55	53,92	+ 3,42%	50	50,50
Abstención	47	46,07	-3,42%	49	49,49
Votos válidos	54	98,18	-1,82%	50	100,00
A candidatura	53	98,14	-1,86%	50	100,00
En blanco	1	1,85	+ 1,85%	0	0,00
Votos nulos	1	1,81	+ 1,81%	0	0,00

2023			Comparado con 10 N - 2019			
Candidaturas	Votos	%		Candidaturas	Votos	%
 EH Bildu	35	64,81	+ 16,81	 EH Bildu	24	48
 GBAI	7	12,96	-3,04	 GBAI	8	16
 PSN-PSOE	6	11,11	-2,89	 PSOE	7	14
 PP	3	5,55				
 VOX	1	1,85	-4,15	 VOX	3	6
 PUM+J	1	1,85	+ 1,85	 PUM+J	0	0
 FO	0	0				
 U.P.N.	0	0				
 PCTE	0	0	0	 PCTE/ELAK	0	0
 RECORTES CERO	0	0				
 PACMA	0	0	-2	 PACMA	1	2
 SUMAR	0	0				

2023	Comparado con 10 N - 2019			
	Votos	%	Votos	%
Participación	65	73,86 +10,65%	55	63,21
Abstención	23	26,13 -10,65%	32	36,78
Votos válidos	64	98,46 +0,28%	54	98,18
A candidatura	64	100 0%	54	100,00
En blanco	0	0 0%	0	0,00
Votos nulos	1	1,53 -0,28%	1	1,81

2023				Comparado con 10 N - 2019		
Candidaturas	Votos	%		Candidaturas	Votos	%
 EH Bildu	22	34,37	-2,66	 EH Bildu	20	37,03
 PSN-PSOE	13	20,31	-0,06	 PSOE	11	20,37
 U.P.N.	8	12,50				
 SUMAR	8	12,50				
 GBAI	7	10,93	-3,88	 GBAI	8	14,81
 PP	5	7,81				
 VOX	1	1,56	-2,14	 VOX	2	3,70
 FO	0	0				
 PCTE	0	0	0	 PCTE/ELAK	0	0
 RECORTES CERO	0	0				
 PACMA	0	0	0	 PACMA	0	0
 PUM+J	0	0	0	 PUM+J	0	0

2023			Comparado con 10 N - 2019	
	Votos	%	Votos	%
Participación	3.361	72,15 + 2,13%	3.270	70,02
Abstención	1.297	27,84 - 2,13%	1.400	29,97
Votos válidos	3.311	98,51 + 0,07%	3.219	98,44
A candidatura	3.283	99,15 + 0,18%	3.186	98,97
En blanco	28	0,84 - 0,18%	33	1,02
Votos nulos	50	1,48 - 0,07%	51	1,55

2023			Comparado con 10 N - 2019			
Candidaturas	Votos	%		Votos	%	
 PSN-PSOE	1.193	36,03	-3,05	 PSOE	1.258	39,08
 PP	798	24,10				
 U.P.N.	526	15,88				
 VOX	368	11,11	-1,28	 VOX	399	12,39
 SUMAR	278	8,39				
 EH Bildu	69	2,08	+ 0,38	 EH Bildu	55	1,70
 PACMA	17	0,51	-0,32	 PACMA	27	0,83
 GBAI	12	0,36	-0,13	 GBAI	16	0,49
 FO	11	0,33				
 PUM+J	6	0,18	+ 0,06	 PUM+J	4	0,12
 RECORTES CERO	4	0,12				
 PCTE	1	0,03	0	 PCTE/ELAK	1	0,03

2023	Comparado con 10 N - 2019			
	Votos	%	Votos	%
Participación	233	74,20 + 11,82%	204	62,38
Abstención	81	25,79 -11,82%	123	37,61
Votos válidos	226	96,99 + 0,92%	196	96,07
A candidatura	223	98,67 -0,81%	195	99,48
En blanco	3	1,32 + 0,81%	1	0,51
Votos nulos	7	3 -0,92%	8	3,92

2023			Comparado con 10 N - 2019			
Candidaturas	Votos	%	Candidaturas	Votos	%	
 PSN-PSOE	61	26,99	+ 3,53	 PSOE	46	23,46
 U.P.N.	43	19,02				
 EH Bildu	33	14,60	-1,21	 EH Bildu	31	15,81
 PP	33	14,60				
 SUMAR	33	14,60				
 GBAI	13	5,75	+ 4,73	 GBAI	2	1,02
 VOX	6	2,65	+ 0,61	 VOX	4	2,04
 FO	1	0,44				
 PCTE	0	0	0	 PCTE/ELAK	0	0
 RECORTES CERO	0	0				
 PACMA	0	0	-1,02	 PACMA	2	1,02
 PUM+J	0	0	0	 PUM+J	0	0

	2023 Comparado con 10 N - 2019			
	Votos	%	Votos	%
Participación	2.630	68,20 + 1,18%	2.592	67,02
Abstención	1.226	31,79 -1,18%	1.275	32,97
Votos válidos	2.591	98,51 -0,48%	2.566	98,99
A candidatura	2.554	98,57 + 0,02%	2.529	98,55
En blanco	37	1,42 -0,02%	37	1,44
Votos nulos	39	1,48 + 0,48%	26	1,00

2023			Comparado con 10 N - 2019			
Candidaturas	Votos	%	Candidaturas	Votos	%	
 PSN-PSOE	798	30,79	+ 4,49	 PSOE	675	26,30
 SUMAR	414	15,97				
 PP	391	15,09				
 U.P.N.	387	14,93				
 EH Bildu	376	14,51	+ 2,04	 EH Bildu	320	12,47
 VOX	117	4,51	+ 0,70	 VOX	98	3,81
 GBAI	52	2	-1,15	 GBAI	81	3,15
 PACMA	12	0,46	-0,04	 PACMA	13	0,50
 FO	3	0,11				
 PUM+J	2	0,07	-0,08	 PUM+J	4	0,15
 PCTE	1	0,03	-0,04	 PCTE/ELAK	2	0,07
 RECORTES CERO	1	0,03				

2023			Comparado con 10 N - 2019	
	Votos	%	Votos	%
Participación	63	82,89 + 9,14%	59	73,75
Abstención	13	17,10 -9,15%	21	26,25
Votos válidos	62	98,41 + 0,11%	58	98,30
A candidatura	61	98,38 + 1,83%	56	96,55
En blanco	1	1,61 -1,83%	2	3,44
Votos nulos	1	1,58 -0,11%	1	1,69

2023				Comparado con 10 N - 2019		
Candidaturas	Votos	%		Candidaturas	Votos	%
 PSN-PSOE	20	32,25	+ 2,94	 PSOE	17	29,31
 U.P.N.	14	22,58				
 EH Bildu	13	20,96	+ 8,90	 EH Bildu	7	12,06
 PP	5	8,06				
 VOX	5	8,06	+ 1,17	 VOX	4	6,89
 SUMAR	4	6,45				
 FO	0	0				
 GBAI	0	0	-1,72	 GBAI	1	1,72
 PCTE	0	0	0	 PCTE/ELAK	0	0
 RECORTES CERO	0	0				
 PACMA	0	0	0	 PACMA	0	0
 PUM+J	0	0	0	 PUM+J	0	0

2023		Comparado con 10 N - 2019			
	Votos	%		Votos	%
Participación	524	70,61	-3,64%	551	74,25
Abstención	218	29,38	+3,64%	191	25,74
Votos válidos	518	98,85	+1,03%	539	97,82
A candidatura	515	99,42	+0,54%	533	98,88
En blanco	3	0,57	-0,54%	6	1,11
Votos nulos	6	1,14	-1,03%	12	2,17

2023			Comparado con 10 N - 2019			
Candidaturas	Votos	%	Candidaturas	Votos	%	
 PSN-PSOE	184	35,52	+1,94	 PSOE	181	33,58
 U.P.N.	145	27,99				
 PP	75	14,47				
 SUMAR	44	8,49				
 VOX	37	7,14	+1,76	 VOX	29	5,38
 EH Bildu	20	3,86	+1,08	 EH Bildu	15	2,78
 GBAI	4	0,77	-0,71	 GBAI	8	1,48
 PUM+J	3	0,57	+0,20	 PUM+J	2	0,37
 FO	2	0,38				
 PCTE	1	0,19	-0,36	 PCTE/ELAK	3	0,55
 RECORTES CERO	0	0				
 PACMA	0	0	-0,37	 PACMA	2	0,37





2023	Comparado con 10 N - 2019			
	Votos	%	Votos	%
Participación	37	66,07 +4,67%	35	61,40
Abstención	19	33,92 -4,67%	22	38,59
Votos válidos	37	100 +2,86%	34	97,14
A candidatura	36	97,29 +6,12%	31	91,17
En blanco	1	2,70 -6,12%	3	8,82
Votos nulos	0	0 -2,85%	1	2,85

2023				Comparado con 10 N - 2019		
Candidaturas	Votos	%		Candidaturas	Votos	%
 PSN-PSOE	22	59,45	+27,10	 PSOE	11	32,35
 EH Bildu	7	18,91	-16,38	 EH Bildu	12	35,29
 SUMAR	3	8,10				
 GBAI	2	5,40	-9,30	 GBAI	5	14,70
 U.P.N.	2	5,40				
 FO	0	0				
 PP	0	0				
 PCTE	0	0	0	 PCTE/ELAK	0	0
 RECORTES CERO	0	0				
 PACMA	0	0	0	 PACMA	0	0
 VOX	0	0	0	 VOX	0	0
 PUM+J	0	0	0	 PUM+J	0	0











2023			Comparado con 10 N - 2019	
	Votos	%	Votos	%
Participación	675	73,13 + 3,15%	667	69,98
Abstención	248	26,86 -3,15%	286	30,01
Votos válidos	663	98,22 + 0,17%	654	98,05
A candidatura	660	99,54 + 0,16%	650	99,38
En blanco	3	0,45 -0,16%	4	0,61
Votos nulos	12	1,77 -0,17%	13	1,94

2023				Comparado con 10 N - 2019		
Candidaturas	Votos	%		Candidaturas	Votos	%
 PSN-PSOE	234	35,29	+ 0,28	 PSOE	229	35,01
 EH Bildu	120	18,09	+ 2,19	 EH Bildu	104	15,90
 U.P.N.	107	16,13				
 PP	102	15,38				
 SUMAR	47	7,08				
 VOX	38	5,73	+ 0,08	 VOX	37	5,65
 GBAI	6	0,90	+ 0,14	 GBAI	5	0,76
 PACMA	5	0,75	-0,32	 PACMA	7	1,07
 RECORTES CERO	1	0,15				
 FO	0	0				
 PCTE	0	0	0	 PCTE/ELAK	0	0
 PUM+J	0	0	-0,15	 PUM+J	1	0,15


2023			Comparado con 10 N - 2019	
	Votos	%	Votos	%
Participación	641	74,53 + 2,48%	637	72,05
Abstención	219	25,46 - 2,48%	247	27,94
Votos válidos	632	98,59 - 0,31%	630	98,90
A candidatura	627	99,20 + 0,32%	623	98,88
En blanco	5	0,79 - 0,32%	7	1,11
Votos nulos	9	1,40 + 0,31%	7	1,09

2023			Comparado con 10 N - 2019			
Candidaturas	Votos	%	Candidaturas	Votos	%	
 PSN-PSOE	224	35,44	-0,11	 PSOE	224	35,55
 PP	141	22,31				
 U.P.N.	125	19,77				
 SUMAR	50	7,91				
 EH Bildu	47	7,43	+ 3,63	 EH Bildu	24	3,80
 VOX	29	4,58	-0,34	 VOX	31	4,92
 GBAI	9	1,42	-0,16	 GBAI	10	1,58
 PCTE	1	0,15	+ 0,15	 PCTE/ELAK	0	0
 PACMA	1	0,15	+ 0,15	 PACMA	0	0
 FO	0	0				
 RECORTES CERO	0	0				
 PUM+J	0	0	0	 PUM+J	0	0

2023	Comparado con 10 N - 2019			
	Votos	%	Votos	%
Participación	21	75 -7,85%	29	82,85
Abstención	7	25 +7,86%	6	17,14
Votos válidos	20	95,23 -1,32%	28	96,55
A candidatura	19	95 -5%	28	100,00
En blanco	1	5 +5%	0	0,00
Votos nulos	1	4,76 +1,32%	1	3,44

2023			Comparado con 10 N - 2019			
Candidaturas	Votos	%	Candidaturas	Votos	%	
 PSN-PSOE	6	30	-12,85	 PSOE	12	42,85
 PP	6	30				
 EH Bildu	3	15	-6,42	 EH Bildu	6	21,42
 U.P.N.	2	10				
 GBAI	1	5	+1,43	 GBAI	1	3,57
 SUMAR	1	5				
 FO	0	0				
 PCTE	0	0	0	 PCTE/ELAK	0	0
 RECORTES CERO	0	0				
 PACMA	0	0	0	 PACMA	0	0
 VOX	0	0	0	 VOX	0	0
 PUM+J	0	0	-3,57	 PUM+J	1	3,57

2023		Comparado con 10 N - 2019			
	Votos	%		Votos	%
Participación	388	66,78	+ 6,12%	347	60,66
Abstención	193	33,21	-6,12%	225	39,33
Votos válidos	383	98,71	-0,13%	343	98,84
A candidatura	380	99,21	+ 0,38%	339	98,83
En blanco	3	0,78	-0,38%	4	1,16
Votos nulos	5	1,28	+ 0,13%	4	1,15

2023			Comparado con 10 N - 2019			
Candidaturas	Votos	%		Candidaturas	Votos	%
 EH Bildu	195	50,91	+ 4,85	 EH Bildu	158	46,06
 PSN-PSOE	96	25,06	+ 6,99	 PSOE	62	18,07
 GBAI	24	6,26	-5,11	 GBAI	39	11,37
 SUMAR	23	6				
 PP	17	4,43				
 U.P.N.	15	3,91				
 VOX	8	2,08	+ 0,04	 VOX	7	2,04
 FO	1	0,26				
 PACMA	1	0,26	-0,32	 PACMA	2	0,58
 PCTE	0	0	0	 PCTE/ELAK	0	0
 RECORTES CERO	0	0				
 PUM+J	0	0	-0,29	 PUM+J	1	0,29

2023	Comparado con 10 N - 2019			
	Votos	%	Votos	%
Participación	5.546	69,19 -0,91%	5.691	70,10
Abstención	2.469	30,80 +0,91%	2.427	29,89
Votos válidos	5.474	98,70 -0,33%	5.636	99,03
A candidatura	5.429	99,17 +0,33%	5.571	98,84
En blanco	45	0,82 -0,33%	65	1,15
Votos nulos	72	1,29 +0,33%	55	0,96

2023			Comparado con 10 N - 2019			
Candidaturas	Votos	%	Candidaturas	Votos	%	
 PSN-PSOE	1.776	32,44	+ 5,14	 PSOE	1.539	27,30
 EH Bildu	1.206	22,03	-0,16	 EH Bildu	1.251	22,19
 SUMAR	834	15,23				
 U.P.N.	716	13,08				
 PP	513	9,37				
 VOX	181	3,30	-0,35	 VOX	206	3,65
 GBAI	118	2,15	-0,36	 GBAI	142	2,51
 PUM+J	56	1,02	+ 0,85	 PUM+J	10	0,17
 FO	9	0,16				
 PACMA	9	0,16	-0,63	 PACMA	45	0,79
 PCTE	7	0,12	-0,09	 PCTE/ELAK	12	0,21
 RECORTES CERO	4	0,07				

2023	Comparado con 10 N - 2019			
	Votos	%	Votos	%
Participación	344	67,05 -4,72%	356	71,77
Abstención	169	32,94 +4,72%	140	28,22
Votos válidos	341	99,12 -0,31%	354	99,43
A candidatura	338	99,12 -0,59%	353	99,71
En blanco	3	0,87 +0,59%	1	0,28
Votos nulos	3	0,87 +0,31%	2	0,56

2023			Comparado con 10 N - 2019			
Candidaturas	Votos	%	Candidaturas	Votos	%	
 PSN-PSOE	92	26,97	+ 0,42	 PSOE	94	26,55
 SUMAR	64	18,76				
 U.P.N.	58	17				
 EH Bildu	48	14,07	+ 3,62	 EH Bildu	37	10,45
 PP	35	10,26				
 VOX	20	5,86	-1,20	 VOX	25	7,06
 GBAI	15	4,39	+ 0,44	 GBAI	14	3,95
 PACMA	3	0,87	+ 0,03	 PACMA	3	0,84
 PUM+J	2	0,58	+ 0,58	 PUM+J	0	0
 FO	1	0,29				
 PCTE	0	0	0	 PCTE/ELAK	0	0
 RECORTES CERO	0	0				

2023	Comparado con 10 N - 2019			
	Votos	%	Votos	%
Participación	42	87,50 + 5,45%	32	82,05
Abstención	6	12,50 - 5,44%	7	17,94
Votos válidos	41	97,61 - 2,39%	32	100,00
A candidatura	41	100 0%	32	100,00
En blanco	0	0 0%	0	0,00
Votos nulos	1	2,38 + 2,38%	0	0,00

2023			Comparado con 10 N - 2019			
Candidaturas	Votos	%	Candidaturas	Votos	%	
 EH Bildu	14	34,14	+ 9,14	 EH Bildu	8	25
 PP	7	17,07				
 PSN-PSOE	6	14,63	+ 11,51	 PSOE	1	3,12
 U.P.N.	5	12,19				
 SUMAR	4	9,75				
 VOX	3	7,31	- 2,06	 VOX	3	9,37
 GBAI	1	2,43	- 3,82	 GBAI	2	6,25
 PUM+J	1	2,43	+ 2,43	 PUM+J	0	0
 FO	0	0				
 PCTE	0	0	0	 PCTE/ELAK	0	0
 RECORTES CERO	0	0				
 PACMA	0	0	0	 PACMA	0	0

2023	Comparado con 10 N - 2019			
	Votos	%	Votos	%
Participación	73	80,21 + 6,88%	66	73,33
Abstención	18	19,78 -6,88%	24	26,66
Votos válidos	72	98,63 -1,37%	66	100,00
A candidatura	72	100 0%	66	100,00
En blanco	0	0 0%	0	0,00
Votos nulos	1	1,36 + 1,36%	0	0,00

2023			Comparado con 10 N - 2019			
Candidaturas	Votos	%	Candidaturas	Votos	%	
 PSN-PSOE	17	23,61	+ 2,40	 PSOE	14	21,21
 U.P.N.	17	23,61				
 GBAI	13	18,05	+ 4,42	 GBAI	9	13,63
 PP	11	15,27				
 EH Bildu	9	12,50	-1,13	 EH Bildu	9	13,63
 SUMAR	3	4,16				
 RECORTES CERO	1	1,38				
 VOX	1	1,38	-1,65	 VOX	2	3,03
 FO	0	0				
 PCTE	0	0	0	 PCTE/ELAK	0	0
 PACMA	0	0	0	 PACMA	0	0
 PUM+J	0	0	-1,51	 PUM+J	1	1,51

2023	Comparado con 10 N - 2019			
	Votos	%	Votos	%
Participación	66	66,66 + 4,16%	65	62,50
Abstención	33	33,33 - 4,17%	39	37,50
Votos válidos	62	93,93 - 6,07%	65	100,00
A candidatura	61	98,38 - 0,08%	64	98,46
En blanco	1	1,61 + 0,08%	1	1,53
Votos nulos	4	6,06 + 6,06%	0	0,00

2023			Comparado con 10 N - 2019		
Candidaturas	Votos	%	Candidaturas	Votos	%
 U.P.N.	21	33,87			
 PSN-PSOE	17	27,41	 PSOE	19	29,23
 PP	13	20,96			
 VOX	4	6,45	 VOX	4	6,15
 EH Bildu	3	4,83	 EH Bildu	2	3,07
 SUMAR	2	3,22			
 GBAI	1	1,61	 GBAI	2	3,07
 FO	0	0			
 PCTE	0	0	 PCTE/ELAK	0	0
 RECORTES CERO	0	0			
 PACMA	0	0	 PACMA	0	0
 PUM+J	0	0	 PUM+J	0	0

2023	Comparado con 10 N - 2019			
	Votos	%	Votos	%
Participación	18.098	70,61 + 2,30%	17.548	68,31
Abstención	7.530	29,38 -2,30%	8.139	31,68
Votos válidos	17.916	98,99 + 0,39%	17.304	98,60
A candidatura	17.752	99,08 + 0,49%	17.061	98,59
En blanco	164	0,91 -0,49%	243	1,40
Votos nulos	182	1 -0,39%	244	1,39

2023			Comparado con 10 N - 2019			
Candidaturas	Votos	%	Candidaturas	Votos	%	
 PSN-PSOE	5.206	29,05	+ 0,92	 PSOE	4.868	28,13
 PP	4.312	24,06				
 U.P.N.	3.096	17,28				
 SUMAR	2.148	11,98				
 VOX	2.015	11,24	-1,60	 VOX	2.223	12,84
 EH Bildu	684	3,81	+ 0,47	 EH Bildu	578	3,34
 GBAI	103	0,57	-0,24	 GBAI	141	0,81
 PACMA	81	0,45	-0,44	 PACMA	155	0,89
 FO	41	0,22				
 PUM+J	35	0,19	0	 PUM+J	34	0,19
 PCTE	17	0,09	-0,04	 PCTE/ELAK	24	0,13
 RECORTES CERO	14	0,07				

2023	Comparado con 10 N - 2019			
	Votos	%	Votos	%
Participación	74	71,84 + 3,71%	62	68,13
Abstención	29	28,15 -3,71%	29	31,86
Votos válidos	71	95,94 -0,83%	60	96,77
A candidatura	70	98,59 + 1,93%	58	96,66
En blanco	1	1,40 -1,93%	2	3,33
Votos nulos	3	4,05 + 0,83%	2	3,22

2023			Comparado con 10 N - 2019		
Candidaturas	Votos	%	Candidaturas	Votos	%
 PP	24	33,80			
 VOX	17	23,94	 VOX	17	28,33
 PSN-PSOE	15	21,12	 PSOE	11	18,33
 U.P.N.	7	9,85			
 SUMAR	6	8,45			
 PCTE	1	1,40	 PCTE/ELAK	0	0
 EH Bildu	0	0	 EH Bildu	0	0
 FO	0	0			
 GBAI	0	0	 GBAI	2	3,33
 RECORTES CERO	0	0			
 PACMA	0	0	 PACMA	0	0
 PUM+J	0	0	 PUM+J	0	0


2023	Comparado con 10 N - 2019			
	Votos	%	Votos	%
Participación	108	70,12 + 0,95%	101	69,17
Abstención	46	29,87 -0,95%	45	30,82
Votos válidos	108	100 0%	101	100,00
A candidatura	108	100 0%	101	100,00
En blanco	0	0 0%	0	0,00
Votos nulos	0	0 0%	0	0,00

2023			Comparado con 10 N - 2019		
Candidaturas	Votos	%	Candidaturas	Votos	%
 U.P.N.	32	29,62			
 PSN-PSOE	24	22,22 + 3,41	 PSOE	19	18,81
 SUMAR	16	14,81			
 EH Bildu	12	11,11 + 3,19	 EH Bildu	8	7,92
 PP	10	9,25			
 VOX	10	9,25 + 2,32	 VOX	7	6,93
 GBAI	4	3,70 -2,24	 GBAI	6	5,94
 FO	0	0			
 PCTE	0	0 0	 PCTE/ELAK	0	0
 RECORTES CERO	0	0			
 PACMA	0	0 0	 PACMA	0	0
 PUM+J	0	0 -1,98	 PUM+J	2	1,98

	2023 Comparado con 10 N - 2019			
	Votos	%	Votos	%
Participación	372	60,48 + 3,57%	350	56,91
Abstención	243	39,51 -3,57%	265	43,08
Votos válidos	368	98,92 -0,22%	347	99,14
A candidatura	363	98,64 -0,20%	343	98,84
En blanco	5	1,35 + 0,20%	4	1,15
Votos nulos	4	1,07 + 0,22%	3	0,85

2023			Comparado con 10 N - 2019			
Candidaturas	Votos	%	Candidaturas	Votos	%	
 EH Bildu	128	34,78	-1,53	 EH Bildu	126	36,31
 PSN-PSOE	71	19,29	+ 2,87	 PSOE	57	16,42
 GBAI	45	12,22	+ 0,99	 GBAI	39	11,23
 SUMAR	38	10,32				
 PP	36	9,78				
 U.P.N.	33	8,96				
 VOX	8	2,17	-0,13	 VOX	8	2,30
 PUM+J	3	0,81	+ 0,53	 PUM+J	1	0,28
 FO	1	0,27				
 PCTE	0	0	0	 PCTE/ELAK	0	0
 RECORTES CERO	0	0				
 PACMA	0	0	-0,28	 PACMA	1	0,28

2023			Comparado con 10 N - 2019		
	Votos	%	Votos	%	
Participación	101	67,78	-4,01%	112	71,79
Abstención	48	32,21	+4,01%	44	28,20
Votos válidos	99	98,01	+1,59%	108	96,42
A candidatura	99	100	+0,93%	107	99,07
En blanco	0	0	-0,92%	1	0,92
Votos nulos	2	1,98	-1,59%	4	3,57

2023			Comparado con 10 N - 2019			
Candidaturas	Votos	%		Votos	%	
 EH Bildu	28	28,28	-4,12	 EH Bildu	35	32,40
 PSN-PSOE	23	23,23	+1,94	 PSOE	23	21,29
 U.P.N.	16	16,16				
 SUMAR	15	15,15				
 GBAI	8	8,08	+2,53	 GBAI	6	5,55
 PP	5	5,05				
 VOX	3	3,03	+0,26	 VOX	3	2,77
 FO	1	1,01				
 PCTE	0	0	-2,77	 PCTE/ELAK	3	2,77
 RECORTES CERO	0	0				
 PACMA	0	0	0	 PACMA	0	0
 PUM+J	0	0	-0,92	 PUM+J	1	0,92

	2023 Comparado con 10 N - 2019			
	Votos	%		
Participación	802	61,45	-0,33%	815 61,78
Abstención	503	38,54	+0,33%	504 38,21
Votos válidos	799	99,62	+0,48%	808 99,14
A candidatura	793	99,24	+0,24%	800 99,00
En blanco	6	0,75	-0,24%	8 0,99
Votos nulos	3	0,37	-0,48%	7 0,85

2023			Comparado con 10 N - 2019			
Candidaturas	Votos	%		Candidaturas	Votos	%
 EH Bildu	236	29,53	-2,15	 EH Bildu	256	31,68
 PSN-PSOE	148	18,52	+5,16	 PSOE	108	13,36
 U.P.N.	129	16,14				
 SUMAR	101	12,64				
 PP	95	11,88				
 GBAI	52	6,50	-1,04	 GBAI	61	7,54
 VOX	23	2,87	-0,71	 VOX	29	3,58
 FO	4	0,50				
 PACMA	3	0,37	-0,74	 PACMA	9	1,11
 RECORTES CERO	1	0,12				
 PUM+J	1	0,12	-0,49	 PUM+J	5	0,61
 PCTE	0	0	-0,12	 PCTE/ELAK	1	0,12

	2023				Comparado con 10 N - 2019			
	Votos	%			Votos	%		
Participación	138	70,76	-5,06%		138	75,82		
Abstención	57	29,23	+5,06%		44	24,17		
Votos válidos	135	97,82	0%		135	97,82		
A candidatura	134	99,25	+0,74%		133	98,51		
En blanco	1	0,74	-0,74%		2	1,48		
Votos nulos	3	2,17	0%		3	2,17		

2023					Comparado con 10 N - 2019				
Candidaturas	Votos	%			Candidaturas	Votos	%		
 PSN-PSOE	36	26,66	+3,70		 PSOE	31	22,96		
 U.P.N.	33	24,44							
 PP	23	17,03							
 EH Bildu	21	15,55	+2,96		 EH Bildu	17	12,59		
 SUMAR	15	11,11							
 FO	2	1,48							
 GBAI	2	1,48	-4,44		 GBAI	8	5,92		
 PCTE	1	0,74	+0,74		 PCTE/ELAK	0	0		
 VOX	1	0,74	-2,96		 VOX	5	3,70		
 RECORTES CERO	0	0							
 PACMA	0	0	-0,74		 PACMA	1	0,74		
 PUM+J	0	0	0		 PUM+J	0	0		

2023			Comparado con 10 N - 2019	
	Votos	%	Votos	%
Participación	104	81,25 + 0,58%	96	80,67
Abstención	24	18,75 -0,57%	23	19,32
Votos válidos	104	100 + 1,05%	95	98,95
A candidatura	102	98,07 + 2,29%	91	95,78
En blanco	2	1,92 -2,29%	4	4,21
Votos nulos	0	0 -1,04%	1	1,04

2023			Comparado con 10 N - 2019			
Candidaturas	Votos	%	Candidaturas	Votos	%	
 EH Bildu	32	30,76	+ 4,45	 EH Bildu	25	26,31
 PSN-PSOE	24	23,07	+ 6,23	 PSOE	16	16,84
 SUMAR	19	18,26				
 PP	13	12,50				
 U.P.N.	12	11,53				
 GBAI	1	0,96	+ 0,96	 GBAI	0	0
 RECORTES CERO	1	0,96				
 FO	0	0				
 PCTE	0	0	0	 PCTE/ELAK	0	0
 PACMA	0	0	-2,10	 PACMA	2	2,10
 VOX	0	0	-1,05	 VOX	1	1,05
 PUM+J	0	0	-1,05	 PUM+J	1	1,05

2023			Comparado con 10 N - 2019		
	Votos	%	Votos	%	
Participación	211	72,26 + 2,76%	196	69,50	
Abstención	81	27,73 - 2,76%	86	30,49	
Votos válidos	209	99,05 + 0,59%	193	98,46	
A candidatura	206	98,56 + 1,67%	187	96,89	
En blanco	3	1,43 - 1,67%	6	3,10	
Votos nulos	2	0,94 - 0,59%	3	1,53	

2023					Comparado con 10 N - 2019				
Candidaturas	Votos	%			Candidaturas	Votos	%		
 EH Bildu	71	33,97	+ 7,55		 EH Bildu	51	26,42		
 PSN-PSOE	46	22	+ 5,42		 PSOE	32	16,58		
 PP	40	19,13							
 U.P.N.	26	12,44							
 VOX	10	4,78	+ 1,16		 VOX	7	3,62		
 GBAI	8	3,82	- 13,27		 GBAI	33	17,09		
 SUMAR	5	2,39							
 FO	0	0							
 PCTE	0	0	0		 PCTE/ELAK	0	0		
 RECORTES CERO	0	0							
 PACMA	0	0	- 0,51		 PACMA	1	0,51		
 PUM+J	0	0	0		 PUM+J	0	0		

	2023				Comparado con 10 N - 2019			
	Votos	%			Votos	%		
Participación	326	63,67	-4,81%		352	68,48		
Abstención	186	36,32	+4,81%		162	31,51		
Votos válidos	324	99,38	-0,62%		352	100,00		
A candidatura	323	99,69	+0,55%		349	99,14		
En blanco	1	0,30	-0,55%		3	0,85		
Votos nulos	2	0,61	+0,61%		0	0,00		

2023					Comparado con 10 N - 2019				
Candidaturas	Votos	%			Candidaturas	Votos	%		
 EH Bildu	197	60,80	+3,70		 EH Bildu	201	57,10		
 GBAI	41	12,65	-1,55		 GBAI	50	14,20		
 PSN-PSOE	31	9,56	-1,51		 PSOE	39	11,07		
 SUMAR	29	8,95							
 U.P.N.	12	3,70							
 PP	12	3,70							
 RECORTES CERO	1	0,30							
 FO	0	0							
 PCTE	0	0	0		 PCTE/ELAK	0	0		
 PACMA	0	0	0		 PACMA	0	0		
 VOX	0	0	0		 VOX	0	0		
 PUM+J	0	0	0		 PUM+J	0	0		

2023			Comparado con 10 N - 2019	
	Votos	%	Votos	%
Participación	92	72,44 + 4,19%	86	68,25
Abstención	35	27,55 -4,19%	40	31,74
Votos válidos	91	98,91 + 0,08%	85	98,83
A candidatura	90	98,90 + 1,26%	83	97,64
En blanco	1	1,09 -1,26%	2	2,35
Votos nulos	1	1,08 -0,08%	1	1,16

2023				Comparado con 10 N - 2019		
Candidaturas	Votos	%		Candidaturas	Votos	%
 PP	20	21,97				
 U.P.N.	19	20,87				
 PSN-PSOE	18	19,78	+ 9,20	 PSOE	9	10,58
 EH Bildu	15	16,48	+ 3,54	 EH Bildu	11	12,94
 SUMAR	12	13,18				
 GBAI	4	4,39	-1,49	 GBAI	5	5,88
 VOX	2	2,19	+ 2,19	 VOX	0	0
 FO	0	0				
 PCTE	0	0	0	 PCTE/ELAK	0	0
 RECORTES CERO	0	0				
 PACMA	0	0	0	 PACMA	0	0
 PUM+J	0	0	0	 PUM+J	0	0



2023	Comparado con 10 N - 2019			
	Votos	%	Votos	%
Participación	188	65,96 + 0,85%	168	65,11
Abstención	97	34,03 -0,85%	90	34,88
Votos válidos	185	98,40 -1%	167	99,40
A candidatura	183	98,91 + 0,11%	165	98,80
En blanco	2	1,08 -0,11%	2	1,19
Votos nulos	3	1,59 + 1%	1	0,59

2023				Comparado con 10 N - 2019		
Candidaturas	Votos	%		Candidaturas	Votos	%
 EH Bildu	48	25,94	+ 3,79	 EH Bildu	37	22,15
 PP	43	23,24				
 PSN-PSOE	40	21,62	+ 8,45	 PSOE	22	13,17
 SUMAR	22	11,89				
 U.P.N.	18	9,72				
 GBAI	9	4,86	-0,52	 GBAI	9	5,38
 VOX	3	1,62	-1,97	 VOX	6	3,59
 FO	0	0				
 PCTE	0	0	0	 PCTE/ELAK	0	0
 RECORTES CERO	0	0				
 PACMA	0	0	0	 PACMA	0	0
 PUM+J	0	0	0	 PUM+J	0	0

2023			Comparado con 10 N - 2019	
	Votos	%	Votos	%
Participación	73	50 + 6,06%	69	43,94
Abstención	73	50 - 6,05%	88	56,05
Votos válidos	70	95,89 - 4,11%	69	100,00
A candidatura	69	98,57 - 1,43%	69	100,00
En blanco	1	1,42 + 1,42%	0	0,00
Votos nulos	3	4,10 + 4,10%	0	0,00

2023			Comparado con 10 N - 2019			
Candidaturas	Votos	%	Candidaturas	Votos	%	
 EH Bildu	17	24,28	+ 4	 EH Bildu	14	20,28
 PSN-PSOE	16	22,85	+ 1,12	 PSOE	15	21,73
 GBAI	10	14,28	- 16,15	 GBAI	21	30,43
 PP	10	14,28				
 U.P.N.	6	8,57				
 VOX	5	7,14	+ 4,25	 VOX	2	2,89
 SUMAR	4	5,71				
 FO	1	1,42				
 PCTE	0	0	- 1,44	 PCTE/ELAK	1	1,44
 RECORTES CERO	0	0				
 PACMA	0	0	0	 PACMA	0	0
 PUM+J	0	0	0	 PUM+J	0	0

2023		Comparado con 10 N - 2019			
	Votos	%		Votos	%
Participación	222	70,92	-1,08%	216	72,00
Abstención	91	29,07	+1,07%	84	28,00
Votos válidos	218	98,19	-0,42%	213	98,61
A candidatura	215	98,62	+1,44%	207	97,18
En blanco	3	1,37	-1,44%	6	2,81
Votos nulos	4	1,80	+0,42%	3	1,38

2023			Comparado con 10 N - 2019			
Candidaturas	Votos	%	Candidaturas	Votos	%	
 EH Bildu	79	36,23	+ 4,78	 EH Bildu	67	31,45
 U.P.N.	41	18,80				
 PSN-PSOE	34	15,59	-1,78	 PSOE	37	17,37
 SUMAR	28	12,84				
 PP	20	9,17				
 GBAI	6	2,75	-0,06	 GBAI	6	2,81
 VOX	5	2,29	+ 0,89	 VOX	3	1,40
 PACMA	2	0,91	+ 0,91	 PACMA	0	0
 FO	0	0				
 PCTE	0	0	-0,46	 PCTE/ELAK	1	0,46
 RECORTES CERO	0	0				
 PUM+J	0	0	-0,46	 PUM+J	1	0,46

	2023 Comparado con 10 N - 2019			
	Votos	%	Votos	%
Participación	56	80 + 12,90%	51	67,10
Abstención	14	20 -12,89%	25	32,89
Votos válidos	56	100 + 5,89%	48	94,11
A candidatura	51	91,07 -4,76%	46	95,83
En blanco	5	8,92 + 4,76%	2	4,16
Votos nulos	0	0 -5,88%	3	5,88

2023				Comparado con 10 N - 2019		
Candidaturas	Votos	%		Candidaturas	Votos	%
 EH Bildu	17	30,35	-7,15	 EH Bildu	18	37,50
 U.P.N.	14	25				
 GBAI	8	14,28	+ 3,87	 GBAI	5	10,41
 PSN-PSOE	4	7,14	+ 2,98	 PSOE	2	4,16
 PP	4	7,14				
 SUMAR	3	5,35				
 RECORTES CERO	1	1,78				
 FO	0	0				
 PCTE	0	0	-4,16	 PCTE/ELAK	2	4,16
 PACMA	0	0	0	 PACMA	0	0
 VOX	0	0	0	 VOX	0	0
 PUM+J	0	0	0	 PUM+J	0	0

2023	Comparado con 10 N - 2019			
	Votos	%	Votos	%
Participación	104	73,23 + 4,77%	89	68,46
Abstención	38	26,76 -4,77%	41	31,53
Votos válidos	102	98,07 + 0,32%	87	97,75
A candidatura	101	99,01 + 1,31%	85	97,70
En blanco	1	0,98 -1,31%	2	2,29
Votos nulos	2	1,92 -0,32%	2	2,24

2023			Comparado con 10 N - 2019			
Candidaturas	Votos	%	Candidaturas	Votos	%	
 PSN-PSOE	23	22,54	-6,19	 PSOE	25	28,73
 U.P.N.	21	20,58				
 EH Bildu	17	16,66	+ 1,72	 EH Bildu	13	14,94
 PP	12	11,76				
 SUMAR	12	11,76				
 GBAI	10	9,80	+ 4,06	 GBAI	5	5,74
 VOX	6	5,88	+ 3,59	 VOX	2	2,29
 FO	0	0				
 PCTE	0	0	0	 PCTE/ELAK	0	0
 RECORTES CERO	0	0				
 PACMA	0	0	-1,14	 PACMA	1	1,14
 PUM+J	0	0	0	 PUM+J	0	0


2023	Comparado con 10 N - 2019			
	Votos	%	Votos	%
Participación	101	78,90 + 8,69%	99	70,21
Abstención	27	21,09 - 8,69%	42	29,78
Votos válidos	98	97,02 + 0,06%	96	96,96
A candidatura	98	100 + 1,05%	95	98,95
En blanco	0	0 - 1,04%	1	1,04
Votos nulos	3	2,97 - 0,06%	3	3,03

2023				Comparado con 10 N - 2019		
Candidaturas	Votos	%		Candidaturas	Votos	%
 EH Bildu	54	55,10	+ 8,23	 EH Bildu	45	46,87
 U.P.N.	19	19,38				
 PSN-PSOE	12	12,24	+ 3,91	 PSOE	8	8,33
 PP	6	6,12				
 SUMAR	5	5,10				
 GBAI	2	2,04	- 8,37	 GBAI	10	10,41
 FO	0	0				
 PCTE	0	0	0	 PCTE/ELAK	0	0
 RECORTES CERO	0	0				
 PACMA	0	0	0	 PACMA	0	0
 VOX	0	0	0	 VOX	0	0
 PUM+J	0	0	0	 PUM+J	0	0





2023	Comparado con 10 N - 2019			
	Votos	%	Votos	%
Participación	10.141	70,58 -2,94%	10.133	73,52
Abstención	4.226	29,41 + 2,94%	3.648	26,47
Votos válidos	10.069	99,29 + 0,07%	10.054	99,22
A candidatura	9.951	98,82 -0,04%	9.940	98,86
En blanco	118	1,17 + 0,04%	114	1,13
Votos nulos	72	0,70 -0,07%	79	0,77

2023			Comparado con 10 N - 2019			
Candidaturas	Votos	%	Candidaturas	Votos	%	
 PSN-PSOE	2.107	20,92	+ 1,36	 PSOE	1.967	19,56
 PP	2.082	20,67				
 SUMAR	1.633	16,21				
 EH Bildu	1.453	14,43	-0,07	 EH Bildu	1.458	14,50
 U.P.N.	1.440	14,30				
 VOX	758	7,52	+ 1,16	 VOX	640	6,36
 GBAI	332	3,29	-0,63	 GBAI	395	3,92
 PACMA	61	0,60	-0,39	 PACMA	100	0,99
 PUM+J	38	0,37	-0,02	 PUM+J	40	0,39
 FO	32	0,31				
 PCTE	9	0,08	+ 0,02	 PCTE/ELAK	7	0,06
 RECORTES CERO	6	0,05				

2023	Comparado con 10 N - 2019			
	Votos	%	Votos	%
Participación	234	62,39 -5,90%	224	68,29
Abstención	141	37,60 + 5,90%	104	31,70
Votos válidos	231	98,71 -0,39%	222	99,10
A candidatura	225	97,40 -1,24%	219	98,64
En blanco	6	2,59 + 1,24%	3	1,35
Votos nulos	3	1,28 + 0,39%	2	0,89

2023			Comparado con 10 N - 2019			
Candidaturas	Votos	%	Candidaturas	Votos	%	
 EH Bildu	88	38,09	+ 0,71	 EH Bildu	83	37,38
 SUMAR	39	16,88				
 PSN-PSOE	35	15,15	+ 2,99	 PSOE	27	12,16
 U.P.N.	25	10,82				
 PP	21	9,09				
 GBAI	11	4,76	-4,24	 GBAI	20	9
 VOX	5	2,16	+ 1,26	 VOX	2	0,90
 PACMA	1	0,43	-0,47	 PACMA	2	0,90
 FO	0	0				
 PCTE	0	0	0	 PCTE/ELAK	0	0
 RECORTES CERO	0	0				
 PUM+J	0	0	-0,45	 PUM+J	1	0,45












2023		Comparado con 10 N - 2019			
	Votos	%	Votos	%	
Participación	856	66,82	+ 2,24%	817	64,58
Abstención	425	33,17	-2,24%	448	35,41
Votos válidos	845	98,71	-1,04%	815	99,75
A candidatura	840	99,40	+ 0,26%	808	99,14
En blanco	5	0,59	-0,26%	7	0,85
Votos nulos	11	1,28	+ 1,04%	2	0,24

2023			Comparado con 10 N - 2019			
Candidaturas	Votos	%	Candidaturas	Votos	%	
 EH Bildu	222	26,27	+ 1	 EH Bildu	206	25,27
 PSN-PSOE	175	20,71	+ 0,84	 PSOE	162	19,87
 U.P.N.	150	17,75				
 PP	138	16,33				
 SUMAR	98	11,59				
 VOX	26	3,07	-1,46	 VOX	37	4,53
 GBAI	24	2,84	-0,35	 GBAI	26	3,19
 PACMA	3	0,35	+ 0,11	 PACMA	2	0,24
 PUM+J	2	0,23	-0,13	 PUM+J	3	0,36
 FO	1	0,11				
 PCTE	1	0,11	+ 0,11	 PCTE/ELAK	0	0
 RECORTES CERO	0	0				




2023		Comparado con 10 N - 2019			
	Votos	%	Votos	%	
Participación	1.282	72,96	+ 4,28%	1.235	68,68
Abstención	475	27,03	-4,28%	563	31,31
Votos válidos	1.278	99,68	+ 0,33%	1.227	99,35
A candidatura	1.262	98,74	-0,20%	1.214	98,94
En blanco	16	1,25	+ 0,20%	13	1,05
Votos nulos	4	0,31	-0,33%	8	0,64

2023			Comparado con 10 N - 2019			
Candidaturas	Votos	%	Candidaturas	Votos	%	
 PSN-PSOE	630	49,29	+ 1,37	 PSOE	588	47,92
 U.P.N.	243	19,01				
 PP	228	17,84				
 SUMAR	76	5,94				
 VOX	54	4,22	-0,42	 VOX	57	4,64
 EH Bildu	15	1,17	+ 0,20	 EH Bildu	12	0,97
 GBAI	10	0,78	-0,19	 GBAI	12	0,97
 PACMA	4	0,31	+ 0,07	 PACMA	3	0,24
 FO	1	0,07				
 PCTE	1	0,07	-0,09	 PCTE/ELAK	2	0,16
 RECORTES CERO	0	0				
 PUM+J	0	0	-0,24	 PUM+J	3	0,24

2023			Comparado con 10 N - 2019	
	Votos	%	Votos	%
Participación	2.245	71,67 + 1,80%	2.197	69,87
Abstención	887	28,32 -1,80%	947	30,12
Votos válidos	2.214	98,61 + 0,12%	2.164	98,49
A candidatura	2.205	99,59 + 0,43%	2.146	99,16
En blanco	9	0,40 -0,43%	18	0,83
Votos nulos	31	1,38 -0,12%	33	1,50

2023				Comparado con 10 N - 2019		
Candidaturas	Votos	%		Candidaturas	Votos	%
 PSN-PSOE	787	35,54	+ 2,13	 PSOE	723	33,41
 PP	426	19,24				
 U.P.N.	316	14,27				
 SUMAR	219	9,89				
 EH Bildu	214	9,66	+ 1,53	 EH Bildu	176	8,13
 VOX	142	6,41	+ 0,18	 VOX	135	6,23
 GBAI	87	3,92	+ 0,37	 GBAI	77	3,55
 PACMA	8	0,36	-0,61	 PACMA	21	0,97
 PCTE	5	0,22	+ 0,13	 PCTE/ELAK	2	0,09
 PUM+J	1	0,04	0	 PUM+J	1	0,04
 FO	0	0				
 RECORTES CERO	0	0				













2023	Comparado con 10 N - 2019			
	Votos	%	Votos	%
Participación	52	70,27 + 5,27%	52	65,00
Abstención	22	29,72 - 5,28%	28	35,00
Votos válidos	50	96,15 - 3,85%	52	100,00
A candidatura	50	100 + 1,93%	51	98,07
En blanco	0	0 - 1,92%	1	1,92
Votos nulos	2	3,84 + 3,84%	0	0,00

2023			Comparado con 10 N - 2019		
Candidaturas	Votos	%	Candidaturas	Votos	%
 EH Bildu	27	54 + 7,85	 EH Bildu	24	46,15
 U.P.N.	9	18			
 PSN-PSOE	6	12 + 2,39	 PSOE	5	9,61
 PP	4	8			
 SUMAR	2	4			
 GBAI	1	2 + 0,08	 GBAI	1	1,92
 VOX	1	2 - 1,84	 VOX	2	3,84
 FO	0	0			
 PCTE	0	0	 PCTE/ELAK	0	0
 RECORTES CERO	0	0			
 PACMA	0	0	 PACMA	0	0
 PUM+J	0	0 - 3,84	 PUM+J	2	3,84






	2023				Comparado con 10 N - 2019			
	Votos	%		Votos	%			
Participación	1.328	69,05	-0,67%	1.336	69,72			
Abstención	595	30,94	+0,67%	580	30,27			
Votos válidos	1.312	98,79	-0,16%	1.322	98,95			
A candidatura	1.307	99,61	+0,30%	1.313	99,31			
En blanco	5	0,38	-0,30%	9	0,68			
Votos nulos	16	1,20	+0,16%	14	1,04			

Candidaturas	2023			Comparado con 10 N - 2019		
	Votos	%		Candidaturas	Votos	%
 PSN-PSOE	533	40,62	+4,39	 PSOE	479	36,23
 PP	327	24,92				
 U.P.N.	155	11,81				
 SUMAR	129	9,83				
 EH Bildu	71	5,41	+0,80	 EH Bildu	61	4,61
 VOX	67	5,10	-2,23	 VOX	97	7,33
 GBAI	8	0,60	-0,53	 GBAI	15	1,13
 PUM+J	8	0,60	+0,30	 PUM+J	4	0,30
 PACMA	5	0,38	+0,23	 PACMA	2	0,15
 FO	2	0,15				
 PCTE	2	0,15	+0,15	 PCTE/ELAK	0	0
 RECORTES CERO	0	0				









2023	Comparado con 10 N - 2019			
	Votos	%	Votos	%
Participación	77	74,03 -2,66%	79	76,69
Abstención	27	25,96 +2,66%	24	23,30
Votos válidos	74	96,10 -3,90%	79	100,00
A candidatura	74	100 0%	79	100,00
En blanco	0	0 0%	0	0,00
Votos nulos	3	3,89 +3,89%	0	0,00

2023			Comparado con 10 N - 2019		
Candidaturas	Votos	%	Candidaturas	Votos	%
 U.P.N.	19	25,67			
 PSN-PSOE	16	21,62 -3,69	 PSOE	20	25,31
 SUMAR	16	21,62			
 PP	14	18,91			
 EH Bildu	7	9,45 +3,13	 EH Bildu	5	6,32
 GBAI	1	1,35 -1,18	 GBAI	2	2,53
 PUM+J	1	1,35 +1,35	 PUM+J	0	0
 FO	0	0			
 PCTE	0	0 0	 PCTE/ELAK	0	0
 RECORTES CERO	0	0			
 PACMA	0	0 0	 PACMA	0	0
 VOX	0	0 -2,53	 VOX	2	2,53






2023			Comparado con 10 N - 2019	
	Votos	%	Votos	%
Participación	698	72,55 + 1,08%	654	71,47
Abstención	264	27,44 -1,08%	261	28,52
Votos válidos	685	98,13 -0,03%	642	98,16
A candidatura	676	98,68 + 0,09%	633	98,59
En blanco	9	1,31 -0,09%	9	1,40
Votos nulos	13	1,86 + 0,03%	12	1,83

2023			Comparado con 10 N - 2019			
Candidaturas	Votos	%	Candidaturas	Votos	%	
 PSN-PSOE	218	31,82	+ 3,63	 PSOE	181	28,19
 SUMAR	118	17,22				
 U.P.N.	109	15,91				
 EH Bildu	100	14,59	-1,14	 EH Bildu	101	15,73
 PP	87	12,70				
 VOX	20	2,91	+ 0,27	 VOX	17	2,64
 GBAI	18	2,62	-0,80	 GBAI	22	3,42
 PACMA	5	0,72	-0,52	 PACMA	8	1,24
 PUM+J	1	0,14	-0,17	 PUM+J	2	0,31
 FO	0	0				
 PCTE	0	0	0	 PCTE/ELAK	0	0
 RECORTES CERO	0	0				

2023			Comparado con 10 N - 2019	
	Votos	%	Votos	%
Participación	5.586	72,27 + 0,34%	5.668	71,93
Abstención	2.143	27,72 -0,34%	2.211	28,06
Votos válidos	5.546	99,28 -0,06%	5.631	99,34
A candidatura	5.510	99,35 + 0,24%	5.581	99,11
En blanco	36	0,64 -0,24%	50	0,88
Votos nulos	40	0,71 + 0,06%	37	0,65

2023			Comparado con 10 N - 2019			
Candidaturas	Votos	%	Candidaturas	Votos	%	
 EH Bildu	1.702	30,68	+ 0,76	 EH Bildu	1.685	29,92
 PSN-PSOE	1.468	26,46	+ 4,28	 PSOE	1.249	22,18
 SUMAR	801	14,44				
 PP	543	9,79				
 U.P.N.	527	9,50				
 GBAI	223	4,02	-1,25	 GBAI	297	5,27
 VOX	179	3,22	+ 0,93	 VOX	129	2,29
 PACMA	23	0,41	-0,37	 PACMA	44	0,78
 PUM+J	21	0,37	-0,18	 PUM+J	31	0,55
 FO	12	0,21				
 PCTE	7	0,12	+ 0,09	 PCTE/ELAK	2	0,03
 RECORTES CERO	4	0,07				



















2023	Comparado con 10 N - 2019			
	Votos	%	Votos	%
Participación	184	73,89 + 6,81%	161	67,08
Abstención	65	26,10 -6,81%	79	32,91
Votos válidos	182	98,91 + 0,78%	158	98,13
A candidatura	180	98,90 + 0,17%	156	98,73
En blanco	2	1,09 -0,17%	2	1,26
Votos nulos	2	1,08 -0,78%	3	1,86

2023			Comparado con 10 N - 2019			
Candidaturas	Votos	%	Candidaturas	Votos	%	
 PSN-PSOE	50	27,47	+ 0,89	 PSOE	42	26,58
 PP	31	17,03				
 U.P.N.	29	15,93				
 VOX	29	15,93	+ 3,28	 VOX	20	12,65
 SUMAR	25	13,73				
 EH Bildu	14	7,69	-0,53	 EH Bildu	13	8,22
 GBAI	1	0,54	+ 0,54	 GBAI	0	0
 PCTE	1	0,54	+ 0,54	 PCTE/ELAK	0	0
 FO	0	0				
 RECORTES CERO	0	0				
 PACMA	0	0	-1,89	 PACMA	3	1,89
 PUM+J	0	0	-0,63	 PUM+J	1	0,63

2023	Comparado con 10 N - 2019			
	Votos	%	Votos	%
Participación	189	78,75 -2,44%	190	81,19
Abstención	51	21,25 + 2,45%	44	18,80
Votos válidos	186	98,41 -0,53%	188	98,94
A candidatura	186	100 0%	188	100,00
En blanco	0	0 0%	0	0,00
Votos nulos	3	1,58 + 0,53%	2	1,05

2023			Comparado con 10 N - 2019		
Candidaturas	Votos	%	Candidaturas	Votos	%
 SUMAR	54	29,03			
 PSN-PSOE	40	21,50 + 3,42	 PSOE	34	18,08
 EH Bildu	37	19,89 -2,98	 EH Bildu	43	22,87
 U.P.N.	22	11,82			
 PP	17	9,13			
 VOX	8	4,30 + 1,65	 VOX	5	2,65
 GBAI	4	2,15 -4,76	 GBAI	13	6,91
 FO	2	1,07			
 PACMA	1	0,53 0	 PACMA	1	0,53
 PUM+J	1	0,53 0	 PUM+J	1	0,53
 PCTE	0	0 0	 PCTE/ELAK	0	0
 RECORTES CERO	0	0			

2023	Comparado con 10 N - 2019			
	Votos	%	Votos	%
Participación	211	72,75 + 3,29%	207	69,46
Abstención	79	27,24 - 3,29%	91	30,53
Votos válidos	211	100 + 0,49%	206	99,51
A candidatura	211	100 + 0,49%	205	99,51
En blanco	0	0 - 0,48%	1	0,48
Votos nulos	0	0 - 0,48%	1	0,48

2023			Comparado con 10 N - 2019			
Candidaturas	Votos	%	Candidaturas	Votos	%	
 EH Bildu	111	52,60	-4,19	 EH Bildu	117	56,79
 PSN-PSOE	39	18,48	+ 6,35	 PSOE	25	12,13
 SUMAR	21	9,95				
 PP	20	9,47				
 GBAI	13	6,16	-3,54	 GBAI	20	9,70
 U.P.N.	2	0,94				
 PACMA	2	0,94	-0,03	 PACMA	2	0,97
 VOX	2	0,94	+ 0,46	 VOX	1	0,48
 PUM+J	1	0,47	+ 0,47	 PUM+J	0	0
 FO	0	0				
 PCTE	0	0	0	 PCTE/ELAK	0	0
 RECORTES CERO	0	0				

2023			Comparado con 10 N - 2019	
	Votos	%	Votos	%
Participación	8.628	73,21 -2%	8.478	75,21
Abstención	3.157	26,78 + 2%	2.794	24,78
Votos válidos	8.514	98,67 -0,65%	8.421	99,32
A candidatura	8.433	99,04 + 0,20%	8.324	98,84
En blanco	81	0,95 -0,20%	97	1,15
Votos nulos	114	1,32 + 0,65%	57	0,67

2023				Comparado con 10 N - 2019		
Candidaturas	Votos	%		Candidaturas	Votos	%
● PSN-PSOE	2.139	25,12	+ 2,43	● PSOE	1.911	22,69
● EH Bildu	1.454	17,07	-0,41	● EH Bildu	1.472	17,48
● SUMAR	1.359	15,96				
● PP	1.333	15,65				
● U.P.N.	1.228	14,42				
● VOX	440	5,16	-0,05	● VOX	439	5,21
● GBAI	385	4,52	-0,44	● GBAI	418	4,96
● PACMA	45	0,52	-0,22	● PACMA	63	0,74
● PUM+J	26	0,30	+ 0,08	● PUM+J	19	0,22
● FO	17	0,19				
● PCTE	5	0,05	-0,06	● PCTE/ELAK	10	0,11
● RECORTES CERO	2	0,02				

2023	Comparado con 10 N - 2019			
	Votos	%	Votos	%
Participación	137	61,71 + 2,41%	137	59,30
Abstención	85	38,28 - 2,41%	94	40,69
Votos válidos	137	100 0%	137	100,00
A candidatura	137	100 + 0,73%	136	99,27
En blanco	0	0 - 0,72%	1	0,72
Votos nulos	0	0 0%	0	0,00

2023				Comparado con 10 N - 2019		
Candidaturas	Votos	%		Candidaturas	Votos	%
 EH Bildu	94	68,61	-0,73	 EH Bildu	95	69,34
 PSN-PSOE	15	10,94	+ 5,84	 PSOE	7	5,10
 SUMAR	11	8,02				
 GBAI	6	4,37	-4,38	 GBAI	12	8,75
 VOX	6	4,37	+ 2,92	 VOX	2	1,45
 PP	3	2,18				
 U.P.N.	2	1,45				
 FO	0	0				
 PCTE	0	0	0	 PCTE/ELAK	0	0
 RECORTES CERO	0	0				
 PACMA	0	0	0	 PACMA	0	0
 PUM+J	0	0	0	 PUM+J	0	0

2023	Comparado con 10 N - 2019			
	Votos	%	Votos	%
Participación	108	57,75 +6,92%	91	50,83
Abstención	79	42,24 -6,92%	88	49,16
Votos válidos	105	97,22 -1,68%	90	98,90
A candidatura	101	96,19 -1,58%	88	97,77
En blanco	4	3,80 +1,58%	2	2,22
Votos nulos	3	2,77 +1,68%	1	1,09

2023			Comparado con 10 N - 2019			
Candidaturas	Votos	%	Candidaturas	Votos	%	
 EH Bildu	40	38,09	-9,68	 EH Bildu	43	47,77
 PSN-PSOE	19	18,09	+5,87	 PSOE	11	12,22
 GBAI	11	10,47	+4,92	 GBAI	5	5,55
 SUMAR	11	10,47				
 PP	10	9,52				
 U.P.N.	7	6,66				
 VOX	3	2,85	-3,81	 VOX	6	6,66
 FO	0	0				
 PCTE	0	0	0	 PCTE/ELAK	0	0
 RECORTES CERO	0	0				
 PACMA	0	0	-2,22	 PACMA	2	2,22
 PUM+J	0	0	0	 PUM+J	0	0

2023	Comparado con 10 N - 2019			
	Votos	%	Votos	%
Participación	43	60,56 + 3,99%	43	56,57
Abstención	28	39,43 -3,99%	33	43,42
Votos válidos	42	97,67 + 4,65%	40	93,02
A candidatura	42	100 0%	40	100,00
En blanco	0	0 0%	0	0,00
Votos nulos	1	2,32 -4,65%	3	6,97

2023			Comparado con 10 N - 2019		
Candidaturas	Votos	%	Candidaturas	Votos	%
 PP	9	21,42			
 EH Bildu	8	19,04	 EH Bildu	12	30
 PSN-PSOE	8	19,04	 PSOE	3	7,50
 SUMAR	6	14,28			
 U.P.N.	4	9,52			
 VOX	4	9,52	 VOX	4	10
 GBAI	2	4,76	 GBAI	3	7,50
 PACMA	1	2,38	 PACMA	0	0
 FO	0	0			
 PCTE	0	0	 PCTE/ELAK	0	0
 RECORTES CERO	0	0			
 PUM+J	0	0	 PUM+J	0	0