























Murcia > **Abanilla**

Congreso











| 2023 | Comparado con 10 N - 2019 | | | |
|---------------|---------------------------|---------------|-------|-------|
| | Votos | % | Votos | % |
| Participación | 3.486 | 77,77 + 3,29% | 3.357 | 74,48 |
| Abstención | 996 | 22,22 - 3,29% | 1.150 | 25,51 |
| Votos válidos | 3.459 | 99,22 0% | 3.331 | 99,22 |
| A candidatura | 3.444 | 99,56 + 0,08% | 3.314 | 99,48 |
| En blanco | 15 | 0,43 - 0,08% | 17 | 0,51 |
| Votos nulos | 27 | 0,77 0% | 26 | 0,77 |

| 2023 | Comparado con 10 N - 2019 | | | | | |
|--|---------------------------|-------|--------|---|-------|-------|
| Candidaturas | Votos | % | | Candidaturas | Votos | % |
|  PP | 1.686 | 48,74 | + 9,90 |  PP | 1.294 | 38,84 |
|  PSOE | 964 | 27,86 | + 0,43 |  PSOE | 914 | 27,43 |
|  VOX | 621 | 17,95 | - 4,86 |  VOX | 760 | 22,81 |
|  SUMAR | 145 | 4,19 | | | | |
|  PACMA | 15 | 0,43 | - 0,05 |  PACMA | 16 | 0,48 |
|  POR MI REGIÓN | 4 | 0,11 | | | | |
| ESCAÑOS EN BLANCO | 4 | 0,11 | | | | |
|  FO | 3 | 0,08 | | | | |
|  FE de las JONS | 2 | 0,05 | | | | |
|  CJ | 0 | 0 | | | | |
|  RECORTES CERO | 0 | 0 | | | | |
|  +RDS+ | 0 | 0 | | | | |

















| 2023 | Comparado con 10 N - 2019 | | | |
|---------------|---------------------------|---------------|-------|-------|
| | Votos | % | Votos | % |
| Participación | 6.831 | 71,18 + 1,15% | 6.794 | 70,03 |
| Abstención | 2.765 | 28,81 -1,15% | 2.907 | 29,96 |
| Votos válidos | 6.764 | 99,01 + 0,15% | 6.717 | 98,86 |
| A candidatura | 6.733 | 99,54 -0,05% | 6.690 | 99,59 |
| En blanco | 31 | 0,45 + 0,05% | 27 | 0,40 |
| Votos nulos | 67 | 0,98 -0,15% | 77 | 1,13 |

| 2023 | | | Comparado con 10 N - 2019 | | | |
|---|-------|-------|---------------------------|---|-------|-------|
| Candidaturas | Votos | % | Candidaturas | Votos | % | |
|  PP | 2.731 | 40,37 | + 13,95 |  PP | 1.775 | 26,42 |
|  PSOE | 1.779 | 26,30 | + 1,35 |  PSOE | 1.676 | 24,95 |
|  VOX | 1.672 | 24,71 | -9,39 |  VOX | 2.291 | 34,10 |
|  SUMAR | 475 | 7,02 | | | | |
|  PACMA | 27 | 0,39 | -0,27 |  PACMA | 45 | 0,66 |
|  FO | 19 | 0,28 | | | | |
|  POR MI REGIÓN | 11 | 0,16 | | | | |
|  CJ | 7 | 0,10 | | | | |
|  ESCAÑOS EN BLANCO | 6 | 0,08 | | | | |
|  RECORTES CERO | 3 | 0,04 | | | | |
|  FE de las JONS | 2 | 0,02 | | | | |
|  +RDS+ | 1 | 0,01 | | | | |















| 2023 | Comparado con 10 N - 2019 | | | |
|---------------|---------------------------|---------------|--------|-------|
| | Votos | % | Votos | % |
| Participación | 18.030 | 68,57 + 4,09% | 16.249 | 64,48 |
| Abstención | 8.264 | 31,42 -4,09% | 8.951 | 35,51 |
| Votos válidos | 17.867 | 99,09 -0,11% | 16.120 | 99,20 |
| A candidatura | 17.739 | 99,28 + 0,27% | 15.961 | 99,01 |
| En blanco | 128 | 0,71 -0,27% | 159 | 0,98 |
| Votos nulos | 163 | 0,90 + 0,11% | 129 | 0,79 |

| 2023 | | | Comparado con 10 N - 2019 | | | |
|---|-------|-------|---------------------------|---|-------|-------|
| Candidaturas | Votos | % | Candidaturas | Votos | % | |
|  PP | 6.785 | 37,97 | + 12,60 |  PP | 4.090 | 25,37 |
|  PSOE | 5.614 | 31,42 | + 0,30 |  PSOE | 5.017 | 31,12 |
|  VOX | 3.654 | 20,45 | -4,02 |  VOX | 3.946 | 24,47 |
|  SUMAR | 1.508 | 8,44 | | | | |
|  PACMA | 89 | 0,49 | -0,16 |  PACMA | 106 | 0,65 |
|  POR MI REGIÓN | 19 | 0,10 | | | | |
|  FO | 18 | 0,10 | | | | |
|  ESCAÑOS EN BLANCO | 18 | 0,10 | | | | |
|  RECORTES CERO | 16 | 0,08 | | | | |
|  CJ | 8 | 0,04 | | | | |
|  FE de las JONS | 5 | 0,02 | | | | |
|  +RDS+ | 5 | 0,02 | | | | |

















| 2023 | Comparado con 10 N - 2019 | | | |
|---------------|---------------------------|---------------|-------|-------|
| | Votos | % | Votos | % |
| Participación | 868 | 77,15 + 2,93% | 838 | 74,22 |
| Abstención | 257 | 22,84 -2,93% | 291 | 25,77 |
| Votos válidos | 858 | 98,84 -0,56% | 833 | 99,40 |
| A candidatura | 856 | 99,76 -0,11% | 832 | 99,87 |
| En blanco | 2 | 0,23 + 0,11% | 1 | 0,12 |
| Votos nulos | 10 | 1,15 + 0,56% | 5 | 0,59 |

| 2023 | | | Comparado con 10 N - 2019 | | |
|---|-------|--------------|---|-------|-------|
| Candidaturas | Votos | % | Candidaturas | Votos | % |
|  PP | 308 | 35,89 + 9,24 |  PP | 222 | 26,65 |
|  PSOE | 303 | 35,31 -4,66 |  PSOE | 333 | 39,97 |
|  VOX | 161 | 18,76 -3,44 |  VOX | 185 | 22,20 |
|  SUMAR | 73 | 8,50 | | | |
|  PACMA | 8 | 0,93 -0,15 |  PACMA | 9 | 1,08 |
|  FO | 2 | 0,23 | | | |
|  RECORTES CERO | 1 | 0,11 | | | |
|  CJ | 0 | 0 | | | |
|  FE de las JONS | 0 | 0 | | | |
|  +RDS+ | 0 | 0 | | | |
|  POR MI REGIÓN | 0 | 0 | | | |
|  ESCAÑOS EN BLANCO | 0 | 0 | | | |









| 2023 | Comparado con 10 N - 2019 | | | |
|---------------|---------------------------|---------------|--------|-------|
| | Votos | % | Votos | % |
| Participación | 21.420 | 69,49 + 0,18% | 20.979 | 69,31 |
| Abstención | 9.402 | 30,50 -0,18% | 9.289 | 30,68 |
| Votos válidos | 21.226 | 99,09 + 0,05% | 20.778 | 99,04 |
| A candidatura | 21.121 | 99,50 + 0,22% | 20.630 | 99,28 |
| En blanco | 105 | 0,49 -0,22% | 148 | 0,71 |
| Votos nulos | 194 | 0,90 -0,05% | 201 | 0,95 |

| 2023 | | | Comparado con 10 N - 2019 | | | |
|--|-------|-------|---------------------------|---|-------|-------|
| Candidaturas | Votos | % | Candidaturas | Votos | % | |
|  PP | 9.284 | 43,73 | + 14,59 |  PP | 6.055 | 29,14 |
|  VOX | 4.948 | 23,31 | -6,14 |  VOX | 6.120 | 29,45 |
|  PSOE | 4.937 | 23,25 | + 0,93 |  PSOE | 4.639 | 22,32 |
|  SUMAR | 1.635 | 7,70 | | | | |
|  PACMA | 149 | 0,70 | -0,42 |  PACMA | 233 | 1,12 |
|  POR MI REGIÓN | 51 | 0,24 | | | | |
|  ESCAÑOS EN BLANCO | 39 | 0,18 | | | | |
|  FO | 33 | 0,15 | | | | |
|  CJ | 14 | 0,06 | | | | |
|  RECORTES CERO | 14 | 0,06 | | | | |
|  FE de las JONS | 13 | 0,06 | | | | |
|  +RDS+ | 4 | 0,01 | | | | |

















| 2023 | Comparado con 10 N - 2019 | | | |
|---------------|---------------------------|---------------|-------|-------|
| | Votos | % | Votos | % |
| Participación | 773 | 86,27 + 2,36% | 699 | 83,91 |
| Abstención | 123 | 13,72 -2,36% | 134 | 16,08 |
| Votos válidos | 772 | 99,87 + 0,45% | 695 | 99,42 |
| A candidatura | 765 | 99,09 -0,76% | 694 | 99,85 |
| En blanco | 7 | 0,90 + 0,76% | 1 | 0,14 |
| Votos nulos | 1 | 0,12 -0,45% | 4 | 0,57 |

| 2023 | | | Comparado con 10 N - 2019 | | |
|---|-------|--------------|---|-------|-------|
| Candidaturas | Votos | % | Candidaturas | Votos | % |
|  PP | 388 | 50,25 + 9,82 |  PP | 281 | 40,43 |
|  PSOE | 203 | 26,29 -1,19 |  PSOE | 191 | 27,48 |
|  VOX | 88 | 11,39 -0,69 |  VOX | 84 | 12,08 |
|  SUMAR | 77 | 9,97 | | | |
|  PACMA | 8 | 1,03 + 0,32 |  PACMA | 5 | 0,71 |
|  FO | 1 | 0,12 | | | |
|  CJ | 0 | 0 | | | |
|  FE de las JONS | 0 | 0 | | | |
|  RECORTES CERO | 0 | 0 | | | |
|  +RDS+ | 0 | 0 | | | |
|  POR MI REGIÓN | 0 | 0 | | | |
|  ESCAÑOS EN BLANCO | 0 | 0 | | | |








| 2023 | Comparado con 10 N - 2019 | | | |
|---------------|---------------------------|---------------|-------|-------|
| | Votos | % | Votos | % |
| Participación | 4.508 | 67,69 + 0,44% | 4.354 | 67,25 |
| Abstención | 2.151 | 32,30 -0,44% | 2.120 | 32,74 |
| Votos válidos | 4.462 | 98,97 -0,18% | 4.317 | 99,15 |
| A candidatura | 4.433 | 99,35 -0,04% | 4.291 | 99,39 |
| En blanco | 29 | 0,64 + 0,04% | 26 | 0,60 |
| Votos nulos | 46 | 1,02 + 0,18% | 37 | 0,84 |

| 2023 | | | Comparado con 10 N - 2019 | | | |
|---|-------|-------|---------------------------|---|-------|-------|
| Candidaturas | Votos | % | Candidaturas | Votos | % | |
|  PP | 1.632 | 36,57 | + 10,40 |  PP | 1.130 | 26,17 |
|  VOX | 1.304 | 29,22 | -3,78 |  VOX | 1.425 | 33 |
|  PSOE | 1.136 | 25,45 | + 0,34 |  PSOE | 1.084 | 25,11 |
|  SUMAR | 278 | 6,23 | | | | |
|  PACMA | 33 | 0,73 | -0,08 |  PACMA | 35 | 0,81 |
|  +RDS+ | 20 | 0,44 | | | | |
|  FO | 12 | 0,26 | | | | |
|  POR MI REGIÓN | 7 | 0,15 | | | | |
|  ESCAÑOS EN BLANCO | 6 | 0,13 | | | | |
|  CJ | 2 | 0,04 | | | | |
|  FE de las JONS | 2 | 0,04 | | | | |
|  RECORTES CERO | 1 | 0,02 | | | | |















| 2023 | Comparado con 10 N - 2019 | | | |
|---------------|---------------------------|---------------|-------|-------|
| | Votos | % | Votos | % |
| Participación | 10.570 | 68,98 + 0,48% | 9.974 | 68,50 |
| Abstención | 4.752 | 31,01 -0,48% | 4.586 | 31,49 |
| Votos válidos | 10.449 | 98,85 + 0,20% | 9.840 | 98,65 |
| A candidatura | 10.384 | 99,37 + 0,18% | 9.761 | 99,19 |
| En blanco | 65 | 0,62 -0,18% | 79 | 0,80 |
| Votos nulos | 121 | 1,14 -0,20% | 134 | 1,34 |

| 2023 | | | Comparado con 10 N - 2019 | | | |
|---|-------|-------|---------------------------|---|-------|-------|
| Candidaturas | Votos | % | Candidaturas | Votos | % | |
|  PP | 4.106 | 39,29 | + 14,94 |  PP | 2.397 | 24,35 |
|  PSOE | 2.737 | 26,19 | + 2,48 |  PSOE | 2.334 | 23,71 |
|  VOX | 2.086 | 19,96 | -7,36 |  VOX | 2.689 | 27,32 |
|  SUMAR | 1.277 | 12,22 | | | | |
|  PACMA | 73 | 0,69 | -0,31 |  PACMA | 99 | 1 |
|  FO | 33 | 0,31 | | | | |
|  POR MI REGIÓN | 25 | 0,23 | | | | |
|  ESCAÑOS EN BLANCO | 17 | 0,16 | | | | |
|  RECORTES CERO | 11 | 0,10 | | | | |
|  CJ | 10 | 0,09 | | | | |
|  FE de las JONS | 5 | 0,04 | | | | |
|  +RDS+ | 4 | 0,03 | | | | |
















| 2023 | Comparado con 10 N - 2019 | | | |
|---------------|---------------------------|---------------|-------|-------|
| | Votos | % | Votos | % |
| Participación | 9.746 | 74,56 + 0,03% | 9.487 | 74,53 |
| Abstención | 3.325 | 25,43 -0,03% | 3.241 | 25,46 |
| Votos válidos | 9.627 | 98,77 + 0,06% | 9.365 | 98,71 |
| A candidatura | 9.545 | 99,14 -0,36% | 9.319 | 99,50 |
| En blanco | 82 | 0,85 + 0,36% | 46 | 0,49 |
| Votos nulos | 119 | 1,22 -0,06% | 122 | 1,28 |

| 2023 | | | Comparado con 10 N - 2019 | | | |
|---|-------|-------|---------------------------|---|-------|-------|
| Candidaturas | Votos | % | Candidaturas | Votos | % | |
|  PP | 3.802 | 39,49 | + 9,30 |  PP | 2.828 | 30,19 |
|  PSOE | 2.645 | 27,47 | -0,18 |  PSOE | 2.590 | 27,65 |
|  VOX | 2.135 | 22,17 | -2,95 |  VOX | 2.353 | 25,12 |
|  SUMAR | 856 | 8,89 | | | | |
|  PACMA | 46 | 0,47 | -0,26 |  PACMA | 69 | 0,73 |
|  FO | 15 | 0,15 | | | | |
|  POR MI REGIÓN | 13 | 0,13 | | | | |
|  CJ | 7 | 0,07 | | | | |
|  FE de las JONS | 7 | 0,07 | | | | |
|  RECORTES CERO | 7 | 0,07 | | | | |
|  ESCAÑOS EN BLANCO | 7 | 0,07 | | | | |
|  +RDS+ | 5 | 0,05 | | | | |

















| 2023 | Comparado con 10 N - 2019 | | | |
|---------------|---------------------------|--------------|-------|-------|
| | Votos | % | Votos | % |
| Participación | 5.299 | 77,21 +1,89% | 5.161 | 75,32 |
| Abstención | 1.564 | 22,78 -1,89% | 1.691 | 24,67 |
| Votos válidos | 5.237 | 98,82 -0,11% | 5.106 | 98,93 |
| A candidatura | 5.218 | 99,63 +0,12% | 5.081 | 99,51 |
| En blanco | 19 | 0,36 -0,12% | 25 | 0,48 |
| Votos nulos | 62 | 1,17 +0,11% | 55 | 1,06 |

| 2023 | | | Comparado con 10 N - 2019 | | | |
|---|-------|-------|---------------------------|---|-------|-------|
| Candidaturas | Votos | % | Candidaturas | Votos | % | |
|  PP | 2.234 | 42,65 | +14,75 |  PP | 1.425 | 27,90 |
|  PSOE | 1.426 | 27,22 | +0,02 |  PSOE | 1.389 | 27,20 |
|  VOX | 1.205 | 23 | -7,61 |  VOX | 1.563 | 30,61 |
|  SUMAR | 296 | 5,65 | | | | |
|  PACMA | 33 | 0,63 | -0,56 |  PACMA | 61 | 1,19 |
|  POR MI REGIÓN | 11 | 0,21 | | | | |
|  FO | 6 | 0,11 | | | | |
|  ESCAÑOS EN BLANCO | 3 | 0,05 | | | | |
|  RECORTES CERO | 2 | 0,03 | | | | |
|  CJ | 1 | 0,01 | | | | |
|  FE de las JONS | 1 | 0,01 | | | | |
|  +RDS+ | 0 | 0 | | | | |










| 2023 | Comparado con 10 N - 2019 | | | |
|---------------|---------------------------|---------------|-------|-------|
| | Votos | % | Votos | % |
| Participación | 3.548 | 74,88 + 2,79% | 3.390 | 72,09 |
| Abstención | 1.190 | 25,11 -2,79% | 1.312 | 27,90 |
| Votos válidos | 3.498 | 98,59 + 0,54% | 3.324 | 98,05 |
| A candidatura | 3.485 | 99,62 -0,13% | 3.316 | 99,75 |
| En blanco | 13 | 0,37 + 0,13% | 8 | 0,24 |
| Votos nulos | 50 | 1,40 -0,54% | 66 | 1,94 |

| 2023 | | | Comparado con 10 N - 2019 | | | |
|---|-------|-------|---------------------------|---|-----|-------|
| Candidaturas | Votos | % | Candidaturas | Votos | % | |
|  PP | 1.495 | 42,73 | + 14,06 |  PP | 953 | 28,67 |
|  PSOE | 1.002 | 28,64 | + 0,73 |  PSOE | 928 | 27,91 |
|  VOX | 722 | 20,64 | -7,60 |  VOX | 939 | 28,24 |
|  SUMAR | 220 | 6,28 | | | | |
|  PACMA | 27 | 0,77 | + 0,08 |  PACMA | 23 | 0,69 |
|  POR MI REGIÓN | 6 | 0,17 | | | | |
|  FO | 5 | 0,14 | | | | |
|  FE de las JONS | 3 | 0,08 | | | | |
|  CJ | 2 | 0,05 | | | | |
|  ESCAÑOS EN BLANCO | 2 | 0,05 | | | | |
|  RECORTES CERO | 1 | 0,02 | | | | |
|  +RDS+ | 0 | 0 | | | | |

















| 2023 | Comparado con 10 N - 2019 | | | |
|---------------|---------------------------|---------------|-------|-------|
| | Votos | % | Votos | % |
| Participación | 6.895 | 75,57 + 1,78% | 6.704 | 73,79 |
| Abstención | 2.228 | 24,42 -1,78% | 2.381 | 26,20 |
| Votos válidos | 6.805 | 98,69 + 0,26% | 6.599 | 98,43 |
| A candidatura | 6.768 | 99,45 + 0,15% | 6.553 | 99,30 |
| En blanco | 37 | 0,54 -0,15% | 46 | 0,69 |
| Votos nulos | 90 | 1,30 -0,26% | 105 | 1,56 |

| 2023 | | | Comparado con 10 N - 2019 | | | |
|---|-------|-------|---------------------------|---|-------|-------|
| Candidaturas | Votos | % | Candidaturas | Votos | % | |
|  PSOE | 2.705 | 39,75 | + 0,02 |  PSOE | 2.622 | 39,73 |
|  PP | 2.320 | 34,09 | + 11,76 |  PP | 1.474 | 22,33 |
|  VOX | 850 | 12,49 | -2,93 |  VOX | 1.018 | 15,42 |
|  SUMAR | 823 | 12,09 | | | | |
|  PACMA | 27 | 0,39 | -0,32 |  PACMA | 47 | 0,71 |
|  POR MI REGIÓN | 11 | 0,16 | | | | |
|  FO | 10 | 0,14 | | | | |
|  ESCAÑOS EN BLANCO | 10 | 0,14 | | | | |
|  CJ | 6 | 0,08 | | | | |
|  FE de las JONS | 2 | 0,02 | | | | |
|  RECORTES CERO | 2 | 0,02 | | | | |
|  +RDS+ | 2 | 0,02 | | | | |













| 2023 | Comparado con 10 N - 2019 | | | |
|---------------|---------------------------|---------------|-------|-------|
| | Votos | % | Votos | % |
| Participación | 5.325 | 72,35 + 2,67% | 5.171 | 69,68 |
| Abstención | 2.035 | 27,64 - 2,67% | 2.250 | 30,31 |
| Votos válidos | 5.256 | 98,70 + 0,19% | 5.094 | 98,51 |
| A candidatura | 5.226 | 99,42 + 0,05% | 5.062 | 99,37 |
| En blanco | 30 | 0,57 - 0,05% | 32 | 0,62 |
| Votos nulos | 69 | 1,29 - 0,19% | 77 | 1,48 |

| 2023 | | | Comparado con 10 N - 2019 | | | |
|--|-------|-------|---------------------------|---|-------|-------|
| Candidaturas | Votos | % | Candidaturas | Votos | % | |
|  PSOE | 2.217 | 42,18 | -1,36 |  PSOE | 2.218 | 43,54 |
|  PP | 1.775 | 33,77 | + 14,12 |  PP | 1.001 | 19,65 |
|  VOX | 842 | 16,01 | -6,13 |  VOX | 1.128 | 22,14 |
|  SUMAR | 357 | 6,79 | | | | |
|  PACMA | 17 | 0,32 | -0,05 |  PACMA | 19 | 0,37 |
|  POR MI REGIÓN | 7 | 0,13 | | | | |
|  ESCAÑOS EN BLANCO | 4 | 0,07 | | | | |
|  FO | 2 | 0,03 | | | | |
|  FE de las JONS | 2 | 0,03 | | | | |
|  RECORTES CERO | 2 | 0,03 | | | | |
|  CJ | 1 | 0,01 | | | | |
|  +RDS+ | 0 | 0 | | | | |







| 2023 | Comparado con 10 N - 2019 | | | |
|---------------|---------------------------|---------------|-------|-------|
| | Votos | % | Votos | % |
| Participación | 1.173 | 72,76 + 0,30% | 1.150 | 72,46 |
| Abstención | 439 | 27,23 -0,30% | 437 | 27,53 |
| Votos válidos | 1.162 | 99,06 + 0,46% | 1.134 | 98,60 |
| A candidatura | 1.158 | 99,65 + 0,01% | 1.130 | 99,64 |
| En blanco | 4 | 0,34 -0,01% | 4 | 0,35 |
| Votos nulos | 11 | 0,93 -0,46% | 16 | 1,39 |

| 2023 | | | Comparado con 10 N - 2019 | | | |
|---|-------|-------|---------------------------|--|-----|-------|
| Candidaturas | Votos | % | Candidaturas | Votos | % | |
|  PSOE | 464 | 39,93 | -1,51 |  PSOE | 470 | 41,44 |
|  PP | 338 | 29,08 | + 10,83 |  PP | 207 | 18,25 |
|  VOX | 260 | 22,37 | -4,34 |  VOX | 303 | 26,71 |
|  SUMAR | 71 | 6,11 | | | | |
|  FO | 13 | 1,11 | | | | |
|  POR MI REGIÓN | 3 | 0,25 | | | | |
|  PACMA | 3 | 0,25 | -1,42 |  PACMA | 19 | 1,67 |
|  ESCAÑOS EN BLANCO | 3 | 0,25 | | | | |
|  RECORTES CERO | 2 | 0,17 | | | | |
|  CJ | 1 | 0,08 | | | | |
|  FE de las JONS | 0 | 0 | | | | |
|  +RDS+ | 0 | 0 | | | | |















| 2023 | Comparado con 10 N - 2019 | | | | |
|---------------|---------------------------|-------|---------|--------|-------|
| | Votos | % | | Votos | % |
| Participación | 13.960 | 71,71 | + 1,92% | 13.502 | 69,79 |
| Abstención | 5.507 | 28,28 | -1,92% | 5.842 | 30,20 |
| Votos válidos | 13.826 | 99,04 | + 0,19% | 13.347 | 98,85 |
| A candidatura | 13.716 | 99,20 | + 0,01% | 13.240 | 99,19 |
| En blanco | 110 | 0,79 | -0,01% | 107 | 0,80 |
| Votos nulos | 134 | 0,95 | -0,19% | 155 | 1,14 |

| 2023 | | | Comparado con 10 N - 2019 | | | |
|--|-------|-------|---------------------------|---|-------|-------|
| Candidaturas | Votos | % | | Candidaturas | Votos | % |
|  PP | 6.580 | 47,59 | + 16,91 |  PP | 4.096 | 30,68 |
|  PSOE | 3.592 | 25,98 | -1,47 |  PSOE | 3.665 | 27,45 |
|  VOX | 2.483 | 17,95 | -8,29 |  VOX | 3.503 | 26,24 |
|  SUMAR | 942 | 6,81 | | | | |
|  PACMA | 52 | 0,37 | -0,08 |  PACMA | 61 | 0,45 |
|  FO | 16 | 0,11 | | | | |
|  ESCAÑOS EN BLANCO | 16 | 0,11 | | | | |
|  POR MI REGIÓN | 15 | 0,10 | | | | |
|  RECORTES CERO | 9 | 0,06 | | | | |
|  FE de las JONS | 5 | 0,03 | | | | |
|  CJ | 4 | 0,02 | | | | |
|  +RDS+ | 2 | 0,01 | | | | |

















| 2023 | Comparado con 10 N - 2019 | | | |
|---------------|---------------------------|---------------|---------|-------|
| | Votos | % | Votos | % |
| Participación | 104.664 | 67,17 + 1,03% | 101.232 | 66,14 |
| Abstención | 51.151 | 32,82 -1,03% | 51.803 | 33,85 |
| Votos válidos | 103.774 | 99,14 + 0,16% | 100.202 | 98,98 |
| A candidatura | 103.052 | 99,30 + 0,08% | 99.426 | 99,22 |
| En blanco | 722 | 0,69 -0,08% | 776 | 0,77 |
| Votos nulos | 890 | 0,85 -0,16% | 1.030 | 1,01 |

| 2023 | | | Comparado con 10 N - 2019 | | | |
|--|--------|-------|---------------------------|---|--------|-------|
| Candidaturas | Votos | % | Candidaturas | Votos | % | |
|  PP | 41.158 | 39,66 | + 16,48 |  PP | 23.235 | 23,18 |
|  PSOE | 25.178 | 24,26 | + 1,58 |  PSOE | 22.730 | 22,68 |
|  VOX | 24.096 | 23,21 | -7,88 |  VOX | 31.162 | 31,09 |
|  SUMAR | 10.495 | 10,11 | | | | |
|  PACMA | 1.013 | 0,97 | -0,52 |  PACMA | 1.499 | 1,49 |
| ESCAÑOS  EN BLANCO | 299 | 0,28 | | | | |
|  FO | 203 | 0,19 | | | | |
|  POR MI REGIÓN | 197 | 0,18 | | | | |
|  FE de las JONS | 188 | 0,18 | | | | |
|  RECORTES CERO | 94 | 0,09 | | | | |
|  +RDS+ | 67 | 0,06 | | | | |
|  CJ | 64 | 0,06 | | | | |




| 2023 | Comparado con 10 N - 2019 | | | |
|---------------|---------------------------|---------------|-------|-------|
| | Votos | % | Votos | % |
| Participación | 8.326 | 73,94 + 2,23% | 8.196 | 71,71 |
| Abstención | 2.933 | 26,05 -2,23% | 3.232 | 28,28 |
| Votos válidos | 8.240 | 98,96 -0,02% | 8.113 | 98,98 |
| A candidatura | 8.188 | 99,36 -0,09% | 8.069 | 99,45 |
| En blanco | 52 | 0,63 + 0,09% | 44 | 0,54 |
| Votos nulos | 86 | 1,03 + 0,02% | 83 | 1,01 |

| 2023 | | | Comparado con 10 N - 2019 | | | |
|--|-------|-------|---------------------------|---|-------|-------|
| Candidaturas | Votos | % | Candidaturas | Votos | % | |
|  PP | 3.539 | 42,94 | + 14,55 |  PP | 2.304 | 28,39 |
|  PSOE | 2.421 | 29,38 | + 0,33 |  PSOE | 2.357 | 29,05 |
|  VOX | 1.499 | 18,19 | -6,51 |  VOX | 2.004 | 24,70 |
|  SUMAR | 624 | 7,57 | | | | |
|  PACMA | 51 | 0,61 | -0,19 |  PACMA | 65 | 0,80 |
|  POR MI REGIÓN | 18 | 0,21 | | | | |
|  ESCAÑOS EN BLANCO | 16 | 0,19 | | | | |
|  FO | 11 | 0,13 | | | | |
|  CJ | 4 | 0,04 | | | | |
|  RECORTES CERO | 2 | 0,02 | | | | |
|  +RDS+ | 2 | 0,02 | | | | |
|  FE de las JONS | 1 | 0,01 | | | | |


| 2023 | Comparado con 10 N - 2019 | | | |
|---------------|---------------------------|--------------|-------|-------|
| | Votos | % | Votos | % |
| Participación | 6.406 | 71,71 -2,41% | 6.226 | 74,12 |
| Abstención | 2.527 | 28,28 +2,41% | 2.173 | 25,87 |
| Votos válidos | 6.319 | 98,64 -0,10% | 6.148 | 98,74 |
| A candidatura | 6.283 | 99,43 -0,11% | 6.120 | 99,54 |
| En blanco | 36 | 0,56 +0,11% | 28 | 0,45 |
| Votos nulos | 87 | 1,35 +0,10% | 78 | 1,25 |

| 2023 | | | Comparado con 10 N - 2019 | | | |
|---|-------|-------|---------------------------|---|-------|-------|
| Candidaturas | Votos | % | Candidaturas | Votos | % | |
|  PP | 2.230 | 35,29 | +10,16 |  PP | 1.545 | 25,13 |
|  PSOE | 1.898 | 30,03 | -1,15 |  PSOE | 1.917 | 31,18 |
|  VOX | 1.558 | 24,65 | -4,20 |  VOX | 1.774 | 28,85 |
|  SUMAR | 444 | 7,02 | | | | |
|  FE de las JONS | 82 | 1,29 | | | | |
|  PACMA | 33 | 0,52 | -0,19 |  PACMA | 44 | 0,71 |
|  POR MI REGIÓN | 15 | 0,23 | | | | |
|  ESCAÑOS EN BLANCO | 11 | 0,17 | | | | |
|  FO | 8 | 0,12 | | | | |
|  CJ | 2 | 0,03 | | | | |
|  RECORTES CERO | 2 | 0,03 | | | | |
|  +RDS+ | 0 | 0 | | | | |
















| 2023 | Comparado con 10 N - 2019 | | | |
|---------------|---------------------------|---------------|--------|-------|
| | Votos | % | Votos | % |
| Participación | 18.028 | 69,45 + 1,97% | 17.485 | 67,48 |
| Abstención | 7.929 | 30,54 -1,97% | 8.426 | 32,51 |
| Votos válidos | 17.859 | 99,06 + 0,33% | 17.264 | 98,73 |
| A candidatura | 17.701 | 99,11 + 0,02% | 17.107 | 99,09 |
| En blanco | 158 | 0,88 -0,02% | 157 | 0,90 |
| Votos nulos | 169 | 0,93 -0,33% | 221 | 1,26 |

| 2023 | | | Comparado con 10 N - 2019 | | | |
|--|-------|-------|---------------------------|---|-------|-------|
| Candidaturas | Votos | % | Candidaturas | Votos | % | |
|  PP | 7.164 | 40,11 | + 13,44 |  PP | 4.606 | 26,67 |
|  PSOE | 5.076 | 28,42 | + 4,44 |  PSOE | 4.140 | 23,98 |
|  VOX | 3.437 | 19,24 | -9,25 |  VOX | 4.920 | 28,49 |
|  SUMAR | 1.805 | 10,10 | | | | |
|  PACMA | 91 | 0,50 | -0,26 |  PACMA | 132 | 0,76 |
| ESCAÑOS  EN BLANCO | 33 | 0,18 | | | | |
|  POR MI REGIÓN | 30 | 0,16 | | | | |
|  FO | 23 | 0,12 | | | | |
|  FE de las JONS | 19 | 0,10 | | | | |
|  RECORTES CERO | 14 | 0,07 | | | | |
|  CJ | 5 | 0,02 | | | | |
|  +RDS+ | 4 | 0,02 | | | | |

















| 2023 | Comparado con 10 N - 2019 | | | |
|---------------|---------------------------|---------------|-------|-------|
| | Votos | % | Votos | % |
| Participación | 5.044 | 73,21 + 3,69% | 4.521 | 69,52 |
| Abstención | 1.845 | 26,78 -3,69% | 1.982 | 30,47 |
| Votos válidos | 4.998 | 99,08 -0,10% | 4.484 | 99,18 |
| A candidatura | 4.976 | 99,55 + 0,34% | 4.449 | 99,21 |
| En blanco | 22 | 0,44 -0,34% | 35 | 0,78 |
| Votos nulos | 46 | 0,91 + 0,10% | 37 | 0,81 |

| 2023 | | | Comparado con 10 N - 2019 | | | |
|---|-------|-------|---------------------------|---|-------|-------|
| Candidaturas | Votos | % | Candidaturas | Votos | % | |
|  PP | 2.129 | 42,59 | + 9,95 |  PP | 1.464 | 32,64 |
|  VOX | 1.248 | 24,96 | -5,94 |  VOX | 1.386 | 30,90 |
|  PSOE | 1.086 | 21,72 | + 0,05 |  PSOE | 972 | 21,67 |
|  SUMAR | 469 | 9,38 | | | | |
|  PACMA | 17 | 0,34 | -0,08 |  PACMA | 19 | 0,42 |
|  FO | 10 | 0,20 | | | | |
|  RECORTES CERO | 4 | 0,08 | | | | |
|  POR MI REGIÓN | 4 | 0,08 | | | | |
|  ESCAÑOS EN BLANCO | 4 | 0,08 | | | | |
|  CJ | 3 | 0,06 | | | | |
|  FE de las JONS | 2 | 0,04 | | | | |
|  +RDS+ | 0 | 0 | | | | |















| 2023 | Comparado con 10 N - 2019 | | | | |
|---------------|---------------------------|-------|--------|-------|-------|
| | Votos | % | | Votos | % |
| Participación | 6.547 | 65,11 | -0,70% | 6.251 | 65,81 |
| Abstención | 3.508 | 34,88 | +0,70% | 3.247 | 34,18 |
| Votos válidos | 6.471 | 98,83 | -0,24% | 6.193 | 99,07 |
| A candidatura | 6.433 | 99,41 | 0% | 6.157 | 99,41 |
| En blanco | 38 | 0,58 | 0% | 36 | 0,58 |
| Votos nulos | 76 | 1,16 | +0,24% | 58 | 0,92 |

| 2023 | | | Comparado con 10 N - 2019 | | | |
|--|-------|-------|---------------------------|---|-------|-------|
| Candidaturas | Votos | % | | Candidaturas | Votos | % |
|  PP | 2.592 | 40,05 | +9,52 |  PP | 1.891 | 30,53 |
|  VOX | 2.039 | 31,50 | -2,02 |  VOX | 2.076 | 33,52 |
|  PSOE | 1.388 | 21,44 | -1,34 |  PSOE | 1.411 | 22,78 |
|  SUMAR | 354 | 5,47 | | | | |
|  PACMA | 22 | 0,33 | -0,13 |  PACMA | 29 | 0,46 |
|  POR MI REGIÓN | 13 | 0,20 | | | | |
|  ESCAÑOS EN BLANCO | 11 | 0,16 | | | | |
|  FO | 5 | 0,07 | | | | |
|  CJ | 4 | 0,06 | | | | |
|  RECORTES CERO | 3 | 0,04 | | | | |
|  FE de las JONS | 1 | 0,01 | | | | |
|  +RDS+ | 1 | 0,01 | | | | |













| 2023 | Comparado con 10 N - 2019 | | | |
|---------------|---------------------------|---------------|--------|-------|
| | Votos | % | Votos | % |
| Participación | 11.613 | 65,77 + 1,24% | 11.041 | 64,53 |
| Abstención | 6.043 | 34,22 - 1,24% | 6.067 | 35,46 |
| Votos válidos | 11.412 | 98,26 - 0,01% | 10.851 | 98,27 |
| A candidatura | 11.317 | 99,16 + 0,09% | 10.751 | 99,07 |
| En blanco | 95 | 0,83 - 0,09% | 100 | 0,92 |
| Votos nulos | 201 | 1,73 + 0,01% | 190 | 1,72 |

| 2023 | | | Comparado con 10 N - 2019 | | | |
|--|-------|-------|---------------------------|---|-------|-------|
| Candidaturas | Votos | % | Candidaturas | Votos | % | |
|  PP | 4.925 | 43,15 | + 14,34 |  PP | 3.127 | 28,81 |
|  PSOE | 3.449 | 30,22 | + 0,79 |  PSOE | 3.194 | 29,43 |
|  VOX | 1.854 | 16,24 | - 5,56 |  VOX | 2.366 | 21,80 |
|  SUMAR | 953 | 8,35 | | | | |
|  PACMA | 49 | 0,42 | - 0,16 |  PACMA | 63 | 0,58 |
| ESCAÑOS  EN BLANCO | 26 | 0,22 | | | | |
|  FO | 23 | 0,20 | | | | |
|  POR MI REGIÓN | 19 | 0,16 | | | | |
|  CJ | 10 | 0,08 | | | | |
|  RECORTES CERO | 5 | 0,04 | | | | |
|  FE de las JONS | 4 | 0,03 | | | | |
|  +RDS+ | 0 | 0 | | | | |

















| 2023 | Comparado con 10 N - 2019 | | | |
|---------------|---------------------------|---------------|-------|-------|
| | Votos | % | Votos | % |
| Participación | 9.162 | 64,11 + 0,02% | 8.999 | 64,09 |
| Abstención | 5.128 | 35,88 -0,02% | 5.041 | 35,90 |
| Votos válidos | 9.079 | 99,09 + 0,46% | 8.876 | 98,63 |
| A candidatura | 8.998 | 99,10 + 0,16% | 8.782 | 98,94 |
| En blanco | 81 | 0,89 -0,16% | 94 | 1,05 |
| Votos nulos | 83 | 0,90 -0,46% | 123 | 1,36 |

| 2023 | | | Comparado con 10 N - 2019 | | | |
|--|-------|-------|---------------------------|---|-------|-------|
| Candidaturas | Votos | % | Candidaturas | Votos | % | |
|  PP | 3.436 | 37,84 | + 15,46 |  PP | 1.987 | 22,38 |
|  PSOE | 2.629 | 28,95 | + 1,16 |  PSOE | 2.467 | 27,79 |
|  VOX | 1.990 | 21,91 | -5,56 |  VOX | 2.439 | 27,47 |
|  SUMAR | 799 | 8,80 | | | | |
|  PACMA | 78 | 0,85 | -0,47 |  PACMA | 118 | 1,32 |
| ESCAÑOS  EN BLANCO | 18 | 0,19 | | | | |
|  POR MI REGIÓN | 15 | 0,16 | | | | |
|  FO | 14 | 0,15 | | | | |
|  RECORTES CERO | 7 | 0,07 | | | | |
|  FE de las JONS | 5 | 0,05 | | | | |
|  CJ | 4 | 0,04 | | | | |
|  +RDS+ | 3 | 0,03 | | | | |
















| 2023 | Comparado con 10 N - 2019 | | | |
|---------------|---------------------------|---------------|--------|-------|
| | Votos | % | Votos | % |
| Participación | 11.713 | 70,97 + 1,23% | 10.987 | 69,74 |
| Abstención | 4.791 | 29,02 -1,23% | 4.765 | 30,25 |
| Votos válidos | 11.613 | 99,14 -0,10% | 10.904 | 99,24 |
| A candidatura | 11.537 | 99,34 -0,30% | 10.865 | 99,64 |
| En blanco | 76 | 0,65 + 0,30% | 39 | 0,35 |
| Votos nulos | 100 | 0,85 + 0,10% | 83 | 0,75 |

| 2023 | | | Comparado con 10 N - 2019 | | | |
|---|-------|-------|---------------------------|---|-------|-------|
| Candidaturas | Votos | % | Candidaturas | Votos | % | |
|  PP | 4.483 | 38,60 | + 13,71 |  PP | 2.715 | 24,89 |
|  PSOE | 3.129 | 26,94 | + 2,18 |  PSOE | 2.700 | 24,76 |
|  VOX | 2.973 | 25,60 | -6,30 |  VOX | 3.479 | 31,90 |
|  SUMAR | 823 | 7,08 | | | | |
|  PACMA | 64 | 0,55 | -0,35 |  PACMA | 99 | 0,90 |
|  FO | 17 | 0,14 | | | | |
|  POR MI REGIÓN | 16 | 0,13 | | | | |
|  RECORTES CERO | 13 | 0,11 | | | | |
|  ESCAÑOS EN BLANCO | 11 | 0,09 | | | | |
|  +RDS+ | 4 | 0,03 | | | | |
|  CJ | 2 | 0,01 | | | | |
|  FE de las JONS | 2 | 0,01 | | | | |









| 2023 | Comparado con 10 N - 2019 | | | |
|---------------|---------------------------|---------------|-------|-------|
| | Votos | % | Votos | % |
| Participación | 3.024 | 73,79 + 0,72% | 2.831 | 73,07 |
| Abstención | 1.074 | 26,20 -0,72% | 1.043 | 26,92 |
| Votos válidos | 2.989 | 98,84 + 0,36% | 2.788 | 98,48 |
| A candidatura | 2.981 | 99,73 + 0,38% | 2.770 | 99,35 |
| En blanco | 8 | 0,26 -0,38% | 18 | 0,64 |
| Votos nulos | 35 | 1,15 -0,36% | 43 | 1,51 |

| 2023 | | | Comparado con 10 N - 2019 | | | |
|---|-------|-------|---------------------------|---|-----|-------|
| Candidaturas | Votos | % | Candidaturas | Votos | % | |
|  PP | 1.141 | 38,17 | + 14,39 |  PP | 663 | 23,78 |
|  PSOE | 819 | 27,40 | -1,11 |  PSOE | 795 | 28,51 |
|  VOX | 638 | 21,34 | -5,16 |  VOX | 739 | 26,50 |
|  SUMAR | 331 | 11,07 | | | | |
|  PACMA | 28 | 0,93 | -0,25 |  PACMA | 33 | 1,18 |
|  FO | 10 | 0,33 | | | | |
|  POR MI REGIÓN | 7 | 0,23 | | | | |
|  ESCAÑOS EN BLANCO | 3 | 0,10 | | | | |
|  CJ | 2 | 0,06 | | | | |
|  RECORTES CERO | 2 | 0,06 | | | | |
|  FE de las JONS | 0 | 0 | | | | |
|  +RDS+ | 0 | 0 | | | | |





| 2023 | Comparado con 10 N - 2019 | | | |
|---------------|---------------------------|---------------|--------|-------|
| | Votos | % | Votos | % |
| Participación | 43.795 | 71,29 + 1,41% | 42.200 | 69,88 |
| Abstención | 17.633 | 28,70 -1,41% | 18.189 | 30,11 |
| Votos válidos | 43.376 | 99,04 -0,08% | 41.831 | 99,12 |
| A candidatura | 43.051 | 99,25 -0,07% | 41.550 | 99,32 |
| En blanco | 325 | 0,74 + 0,07% | 281 | 0,67 |
| Votos nulos | 419 | 0,95 + 0,08% | 369 | 0,87 |

| 2023 | | | Comparado con 10 N - 2019 | | | |
|--|--------|-------|---------------------------|---|--------|-------|
| Candidaturas | Votos | % | Candidaturas | Votos | % | |
|  PP | 17.846 | 41,14 | + 13,70 |  PP | 11.480 | 27,44 |
|  PSOE | 11.834 | 27,28 | -0,84 |  PSOE | 11.765 | 28,12 |
|  VOX | 9.639 | 22,22 | -5,56 |  VOX | 11.621 | 27,78 |
|  SUMAR | 3.290 | 7,58 | | | | |
|  PACMA | 179 | 0,41 | -0,11 |  PACMA | 221 | 0,52 |
|  POR MI REGIÓN | 72 | 0,16 | | | | |
|  ESCAÑOS EN BLANCO | 61 | 0,14 | | | | |
|  FO | 55 | 0,12 | | | | |
|  RECORTES CERO | 34 | 0,07 | | | | |
|  CJ | 17 | 0,03 | | | | |
|  FE de las JONS | 17 | 0,03 | | | | |
|  +RDS+ | 7 | 0,01 | | | | |













| 2023 | Comparado con 10 N - 2019 | | | |
|---------------|---------------------------|---------------|-------|-------|
| | Votos | % | Votos | % |
| Participación | 3.830 | 73,04 + 0,02% | 3.663 | 73,02 |
| Abstención | 1.413 | 26,95 -0,02% | 1.353 | 26,97 |
| Votos válidos | 3.788 | 98,90 0% | 3.623 | 98,90 |
| A candidatura | 3.777 | 99,70 + 0,31% | 3.601 | 99,39 |
| En blanco | 11 | 0,29 -0,31% | 22 | 0,60 |
| Votos nulos | 42 | 1,09 0% | 40 | 1,09 |

| 2023 | | | Comparado con 10 N - 2019 | | | |
|---|-------|-------|---------------------------|---|-------|-------|
| Candidaturas | Votos | % | Candidaturas | Votos | % | |
|  PP | 1.310 | 34,58 | + 13,61 |  PP | 760 | 20,97 |
|  PSOE | 1.192 | 31,46 | -1,24 |  PSOE | 1.185 | 32,70 |
|  VOX | 977 | 25,79 | -5,42 |  VOX | 1.131 | 31,21 |
|  SUMAR | 249 | 6,57 | | | | |
|  PACMA | 26 | 0,68 | -0,17 |  PACMA | 31 | 0,85 |
|  POR MI REGIÓN | 8 | 0,21 | | | | |
|  FO | 5 | 0,13 | | | | |
|  CJ | 3 | 0,07 | | | | |
|  FE de las JONS | 2 | 0,05 | | | | |
|  RECORTES CERO | 2 | 0,05 | | | | |
|  +RDS+ | 2 | 0,05 | | | | |
|  ESCAÑOS EN BLANCO | 1 | 0,02 | | | | |

















| 2023 | Comparado con 10 N - 2019 | | | |
|---------------|---------------------------|---------------|-------|-------|
| | Votos | % | Votos | % |
| Participación | 6.002 | 63,55 + 0,44% | 5.235 | 63,11 |
| Abstención | 3.442 | 36,44 -0,44% | 3.059 | 36,88 |
| Votos válidos | 5.915 | 98,55 -0,28% | 5.174 | 98,83 |
| A candidatura | 5.872 | 99,27 -0,16% | 5.145 | 99,43 |
| En blanco | 43 | 0,72 + 0,16% | 29 | 0,56 |
| Votos nulos | 87 | 1,44 + 0,28% | 61 | 1,16 |

| 2023 | | | Comparado con 10 N - 2019 | | | |
|--|-------|-------|---------------------------|---|-------|-------|
| Candidaturas | Votos | % | Candidaturas | Votos | % | |
|  PP | 2.137 | 36,12 | + 14,50 |  PP | 1.119 | 21,62 |
|  PSOE | 1.867 | 31,56 | + 0,72 |  PSOE | 1.596 | 30,84 |
|  VOX | 1.285 | 21,72 | -5,35 |  VOX | 1.401 | 27,07 |
|  SUMAR | 493 | 8,33 | | | | |
|  PACMA | 44 | 0,74 | -0,38 |  PACMA | 58 | 1,12 |
|  POR MI REGIÓN | 13 | 0,21 | | | | |
|  ESCAÑOS EN BLANCO | 11 | 0,18 | | | | |
|  FO | 10 | 0,16 | | | | |
|  RECORTES CERO | 5 | 0,08 | | | | |
|  CJ | 3 | 0,05 | | | | |
|  +RDS+ | 3 | 0,05 | | | | |
|  FE de las JONS | 1 | 0,01 | | | | |

















| 2023 | Comparado con 10 N - 2019 | | | |
|---------------|---------------------------|---------------|--------|-------|
| | Votos | % | Votos | % |
| Participación | 11.060 | 63,76 + 2,28% | 10.049 | 61,48 |
| Abstención | 6.286 | 36,23 - 2,28% | 6.296 | 38,51 |
| Votos válidos | 10.914 | 98,67 + 0,02% | 9.914 | 98,65 |
| A candidatura | 10.839 | 99,31 + 0,16% | 9.830 | 99,15 |
| En blanco | 75 | 0,68 - 0,16% | 84 | 0,84 |
| Votos nulos | 146 | 1,32 - 0,02% | 135 | 1,34 |

| 2023 | | | Comparado con 10 N - 2019 | | | |
|---|-------|-------|---------------------------|---|-------|-------|
| Candidaturas | Votos | % | Candidaturas | Votos | % | |
|  PP | 4.085 | 37,42 | + 13,37 |  PP | 2.385 | 24,05 |
|  PSOE | 3.018 | 27,65 | + 0,22 |  PSOE | 2.720 | 27,43 |
|  VOX | 2.765 | 25,33 | - 6,31 |  VOX | 3.137 | 31,64 |
|  SUMAR | 864 | 7,91 | | | | |
|  PACMA | 50 | 0,45 | - 0,30 |  PACMA | 75 | 0,75 |
|  FO | 14 | 0,12 | | | | |
|  POR MI REGIÓN | 13 | 0,11 | | | | |
|  ESCAÑOS EN BLANCO | 12 | 0,10 | | | | |
|  RECORTES CERO | 9 | 0,08 | | | | |
|  CJ | 5 | 0,04 | | | | |
|  FE de las JONS | 3 | 0,02 | | | | |
|  +RDS+ | 1 | 0,01 | | | | |











| 2023 | Comparado con 10 N - 2019 | | | |
|---------------|---------------------------|---------------|--------|-------|
| | Votos | % | Votos | % |
| Participación | 38.924 | 73,71 + 0,98% | 36.417 | 72,73 |
| Abstención | 13.882 | 26,28 -0,98% | 13.650 | 27,26 |
| Votos válidos | 38.601 | 99,17 + 0,12% | 36.074 | 99,05 |
| A candidatura | 38.347 | 99,34 + 0,02% | 35.832 | 99,32 |
| En blanco | 254 | 0,65 -0,02% | 242 | 0,67 |
| Votos nulos | 323 | 0,82 -0,12% | 343 | 0,94 |

| 2023 | | | Comparado con 10 N - 2019 | | | |
|---|--------|-------|---------------------------|---|-------|-------|
| Candidaturas | Votos | % | Candidaturas | Votos | % | |
|  PP | 15.542 | 40,26 | + 14,78 |  PP | 9.194 | 25,48 |
|  PSOE | 9.428 | 24,42 | + 0,33 |  PSOE | 8.692 | 24,09 |
|  VOX | 8.737 | 22,63 | -4,94 |  VOX | 9.948 | 27,57 |
|  SUMAR | 4.039 | 10,46 | | | | |
|  PACMA | 316 | 0,81 | -0,30 |  PACMA | 404 | 1,11 |
|  POR MI REGIÓN | 87 | 0,22 | | | | |
|  FO | 63 | 0,16 | | | | |
|  ESCAÑOS EN BLANCO | 60 | 0,15 | | | | |
|  RECORTES CERO | 25 | 0,06 | | | | |
|  CJ | 23 | 0,05 | | | | |
|  +RDS+ | 14 | 0,03 | | | | |
|  FE de las JONS | 13 | 0,03 | | | | |





| 2023 | Comparado con 10 N - 2019 | | | |
|---------------|---------------------------|---------------|-------|-------|
| | Votos | % | Votos | % |
| Participación | 4.470 | 71,80 + 8,36% | 4.054 | 63,44 |
| Abstención | 1.755 | 28,19 - 8,36% | 2.336 | 36,55 |
| Votos válidos | 4.419 | 98,85 + 0,85% | 3.973 | 98,00 |
| A candidatura | 4.401 | 99,59 + 0,22% | 3.948 | 99,37 |
| En blanco | 18 | 0,40 - 0,22% | 25 | 0,62 |
| Votos nulos | 51 | 1,14 - 0,85% | 81 | 1,99 |

| 2023 | | | Comparado con 10 N - 2019 | | | |
|--|-------|-------|---------------------------|---|-------|-------|
| Candidaturas | Votos | % | Candidaturas | Votos | % | |
|  PSOE | 1.662 | 37,61 | -3,39 |  PSOE | 1.629 | 41 |
|  PP | 1.558 | 35,25 | + 14,82 |  PP | 812 | 20,43 |
|  SUMAR | 629 | 14,23 | | | | |
|  VOX | 533 | 12,06 | -3,89 |  VOX | 634 | 15,95 |
|  PACMA | 8 | 0,18 | -0,49 |  PACMA | 27 | 0,67 |
| ESCAÑOS  EN BLANCO | 4 | 0,09 | | | | |
|  FO | 3 | 0,06 | | | | |
|  FE de las JONS | 2 | 0,04 | | | | |
|  POR MI REGIÓN | 2 | 0,04 | | | | |
|  CJ | 0 | 0 | | | | |
|  RECORTES CERO | 0 | 0 | | | | |
|  +RDS+ | 0 | 0 | | | | |

















| 2023 | Comparado con 10 N - 2019 | | | |
|---------------|---------------------------|---------------|-------|-------|
| | Votos | % | Votos | % |
| Participación | 8.740 | 70,77 + 2,87% | 8.231 | 67,90 |
| Abstención | 3.609 | 29,22 -2,87% | 3.891 | 32,09 |
| Votos válidos | 8.605 | 98,45 -0,26% | 8.125 | 98,71 |
| A candidatura | 8.529 | 99,11 -0,22% | 8.071 | 99,33 |
| En blanco | 76 | 0,88 + 0,22% | 54 | 0,66 |
| Votos nulos | 135 | 1,54 + 0,26% | 106 | 1,28 |

| 2023 | | | Comparado con 10 N - 2019 | | | |
|---|-------|-------|---------------------------|---|-------|-------|
| Candidaturas | Votos | % | Candidaturas | Votos | % | |
|  PP | 3.366 | 39,11 | + 14,54 |  PP | 1.997 | 24,57 |
|  PSOE | 2.718 | 31,58 | -0,86 |  PSOE | 2.636 | 32,44 |
|  VOX | 1.566 | 18,19 | -6,80 |  VOX | 2.031 | 24,99 |
|  SUMAR | 770 | 8,94 | | | | |
|  PACMA | 48 | 0,55 | -0,20 |  PACMA | 61 | 0,75 |
|  POR MI REGIÓN | 15 | 0,17 | | | | |
|  CJ | 14 | 0,16 | | | | |
|  FO | 10 | 0,11 | | | | |
|  ESCAÑOS EN BLANCO | 9 | 0,10 | | | | |
|  RECORTES CERO | 7 | 0,08 | | | | |
|  FE de las JONS | 4 | 0,04 | | | | |
|  +RDS+ | 2 | 0,02 | | | | |
















| 2023 | | | Comparado con 10 N - 2019 | | |
|---------------|---------|-------|---------------------------|---------|-------|
| | Votos | % | Votos | % | |
| Participación | 241.731 | 72,87 | -0,25% | 235.061 | 73,12 |
| Abstención | 89.989 | 27,12 | + 0,25% | 86.393 | 26,87 |
| Votos válidos | 239.742 | 99,17 | -0,03% | 233.183 | 99,20 |
| A candidatura | 238.172 | 99,34 | + 0,09% | 231.439 | 99,25 |
| En blanco | 1.570 | 0,65 | -0,09% | 1.744 | 0,74 |
| Votos nulos | 1.989 | 0,82 | + 0,03% | 1.878 | 0,79 |

| 2023 | | | Comparado con 10 N - 2019 | | | |
|--|---------|-------|---------------------------|---|--------|-------|
| Candidaturas | Votos | % | | Candidaturas | Votos | % |
|  PP | 102.739 | 42,85 | + 15,48 |  PP | 63.840 | 27,37 |
|  PSOE | 54.678 | 22,80 | 0 |  PSOE | 53.175 | 22,80 |
|  VOX | 51.218 | 21,36 | -5,85 |  VOX | 63.457 | 27,21 |
|  SUMAR | 25.846 | 10,78 | | | | |
|  PACMA | 1.638 | 0,68 | -0,30 |  PACMA | 2.299 | 0,98 |
|  POR MI REGIÓN | 749 | 0,31 | | | | |
|  ESCAÑOS EN BLANCO | 443 | 0,18 | | | | |
|  FO | 369 | 0,15 | | | | |
|  RECORTES CERO | 164 | 0,06 | | | | |
|  CJ | 148 | 0,06 | | | | |
|  +RDS+ | 124 | 0,05 | | | | |
|  FE de las JONS | 56 | 0,02 | | | | |













| 2023 | Comparado con 10 N - 2019 | | | |
|---------------|---------------------------|---------------|-------|-------|
| | Votos | % | Votos | % |
| Participación | 412 | 84,42 + 6,56% | 387 | 77,86 |
| Abstención | 76 | 15,57 -6,56% | 110 | 22,13 |
| Votos válidos | 410 | 99,51 + 0,81% | 382 | 98,70 |
| A candidatura | 410 | 100 + 0,27% | 381 | 99,73 |
| En blanco | 0 | 0 -0,26% | 1 | 0,26 |
| Votos nulos | 2 | 0,48 -0,81% | 5 | 1,29 |

| 2023 | | | Comparado con 10 N - 2019 | | |
|--|-------|--------------|---|-------|-------|
| Candidaturas | Votos | % | Candidaturas | Votos | % |
|  PP | 211 | 51,46 + 6,70 |  PP | 171 | 44,76 |
|  PSOE | 89 | 21,70 + 0,76 |  PSOE | 80 | 20,94 |
|  VOX | 84 | 20,48 -1,50 |  VOX | 84 | 21,98 |
|  SUMAR | 21 | 5,12 | | | |
|  PACMA | 3 | 0,73 -0,31 |  PACMA | 4 | 1,04 |
|  FE de las JONS | 1 | 0,24 | | | |
|  ESCAÑOS EN BLANCO | 1 | 0,24 | | | |
|  FO | 0 | 0 | | | |
|  CJ | 0 | 0 | | | |
|  RECORTES CERO | 0 | 0 | | | |
|  +RDS+ | 0 | 0 | | | |
|  POR MI REGIÓN | 0 | 0 | | | |

















| 2023 | | | Comparado con 10 N - 2019 | |
|---------------|-------|---------------|---------------------------|-------|
| | Votos | % | Votos | % |
| Participación | 2.249 | 76,96 + 1,76% | 2.154 | 75,20 |
| Abstención | 673 | 23,03 -1,76% | 710 | 24,79 |
| Votos válidos | 2.224 | 98,88 + 0,05% | 2.129 | 98,83 |
| A candidatura | 2.211 | 99,41 + 0,26% | 2.111 | 99,15 |
| En blanco | 13 | 0,58 -0,26% | 18 | 0,84 |
| Votos nulos | 25 | 1,11 -0,05% | 25 | 1,16 |

| 2023 | | | Comparado con 10 N - 2019 | | | |
|--|-------|-------|---------------------------|---|-----|-------|
| Candidaturas | Votos | % | Candidaturas | Votos | % | |
|  PP | 886 | 39,83 | + 8,60 |  PP | 665 | 31,23 |
|  PSOE | 625 | 28,10 | -2,38 |  PSOE | 649 | 30,48 |
|  VOX | 549 | 24,68 | -0,77 |  VOX | 542 | 25,45 |
|  SUMAR | 136 | 6,11 | | | | |
|  PACMA | 6 | 0,26 | -0,35 |  PACMA | 13 | 0,61 |
| ESCAÑOS  EN BLANCO | 4 | 0,17 | | | | |
|  POR MI REGIÓN | 3 | 0,13 | | | | |
|  FO | 1 | 0,04 | | | | |
|  RECORTES CERO | 1 | 0,04 | | | | |
|  CJ | 0 | 0 | | | | |
|  FE de las JONS | 0 | 0 | | | | |
|  +RDS+ | 0 | 0 | | | | |

















| 2023 | | | Comparado con 10 N - 2019 | |
|---------------|-------|---------------|---------------------------|-------|
| | Votos | % | Votos | % |
| Participación | 7.745 | 72,57 + 1,94% | 7.330 | 70,63 |
| Abstención | 2.926 | 27,42 -1,94% | 3.047 | 29,36 |
| Votos válidos | 7.624 | 98,43 0% | 7.215 | 98,43 |
| A candidatura | 7.563 | 99,19 + 0,01% | 7.156 | 99,18 |
| En blanco | 61 | 0,80 -0,01% | 59 | 0,81 |
| Votos nulos | 121 | 1,56 0% | 115 | 1,56 |

| 2023 | | | Comparado con 10 N - 2019 | | | |
|--|-------|-------|---------------------------|---|-------|-------|
| Candidaturas | Votos | % | Candidaturas | Votos | % | |
|  PP | 3.210 | 42,10 | + 11,89 |  PP | 2.180 | 30,21 |
|  PSOE | 2.001 | 26,24 | -0,53 |  PSOE | 1.932 | 26,77 |
|  VOX | 1.654 | 21,69 | -4,24 |  VOX | 1.871 | 25,93 |
|  SUMAR | 612 | 8,02 | | | | |
|  PACMA | 32 | 0,41 | -0,29 |  PACMA | 51 | 0,70 |
| ESCAÑOS  EN BLANCO | 14 | 0,18 | | | | |
|  POR MI REGIÓN | 12 | 0,15 | | | | |
|  FO | 11 | 0,14 | | | | |
|  FE de las JONS | 6 | 0,07 | | | | |
|  CJ | 5 | 0,06 | | | | |
|  RECORTES CERO | 4 | 0,05 | | | | |
|  +RDS+ | 2 | 0,02 | | | | |







| 2023 | Comparado con 10 N - 2019 | | | |
|---------------|---------------------------|--------------|-------|-------|
| | Votos | % | Votos | % |
| Participación | 803 | 75,75 -0,91% | 818 | 76,66 |
| Abstención | 257 | 24,24 +0,91% | 249 | 23,33 |
| Votos válidos | 784 | 97,63 -0,29% | 801 | 97,92 |
| A candidatura | 781 | 99,61 +0,61% | 793 | 99,00 |
| En blanco | 3 | 0,38 -0,61% | 8 | 0,99 |
| Votos nulos | 19 | 2,36 +0,29% | 17 | 2,07 |

| 2023 | | | Comparado con 10 N - 2019 | | | |
|---|-------|-------|---------------------------|---|-----|-------|
| Candidaturas | Votos | % | Candidaturas | Votos | % | |
|  PP | 325 | 41,45 | + 9 |  PP | 260 | 32,45 |
|  PSOE | 240 | 30,61 | -0,85 |  PSOE | 252 | 31,46 |
|  VOX | 157 | 20,02 | -3,57 |  VOX | 189 | 23,59 |
|  SUMAR | 50 | 6,37 | | | | |
|  PACMA | 4 | 0,51 | + 0,02 |  PACMA | 4 | 0,49 |
|  RECORTES CERO | 2 | 0,25 | | | | |
|  FO | 1 | 0,12 | | | | |
|  FE de las JONS | 1 | 0,12 | | | | |
|  POR MI REGIÓN | 1 | 0,12 | | | | |
|  CJ | 0 | 0 | | | | |
|  +RDS+ | 0 | 0 | | | | |
|  ESCAÑOS EN BLANCO | 0 | 0 | | | | |













| 2023 | Comparado con 10 N - 2019 | | | |
|---------------|---------------------------|---------------|--------|-------|
| | Votos | % | Votos | % |
| Participación | 14.858 | 69,73 + 1,94% | 13.174 | 67,79 |
| Abstención | 6.449 | 30,26 -1,94% | 6.258 | 32,20 |
| Votos válidos | 14.728 | 99,12 + 0,35% | 13.013 | 98,77 |
| A candidatura | 14.598 | 99,11 -0,01% | 12.899 | 99,12 |
| En blanco | 130 | 0,88 + 0,01% | 114 | 0,87 |
| Votos nulos | 130 | 0,87 -0,35% | 161 | 1,22 |

| 2023 | | | Comparado con 10 N - 2019 | | | |
|--|-------|-------|---------------------------|---|-------|-------|
| Candidaturas | Votos | % | Candidaturas | Votos | % | |
|  PP | 6.387 | 43,36 | + 16,29 |  PP | 3.523 | 27,07 |
|  VOX | 3.578 | 24,29 | -7,47 |  VOX | 4.134 | 31,76 |
|  PSOE | 3.157 | 21,43 | + 1,99 |  PSOE | 2.531 | 19,44 |
|  SUMAR | 1.224 | 8,31 | | | | |
|  PACMA | 124 | 0,84 | -0,35 |  PACMA | 156 | 1,19 |
|  POR MI REGIÓN | 40 | 0,27 | | | | |
|  ESCAÑOS EN BLANCO | 40 | 0,27 | | | | |
|  FO | 23 | 0,15 | | | | |
|  CJ | 13 | 0,08 | | | | |
|  RECORTES CERO | 10 | 0,06 | | | | |
|  FE de las JONS | 1 | 0,01 | | | | |
|  +RDS+ | 1 | 0,01 | | | | |

















| 2023 | Comparado con 10 N - 2019 | | | |
|---------------|---------------------------|---------------|--------|-------|
| | Votos | % | Votos | % |
| Participación | 11.100 | 65,99 + 1% | 10.030 | 64,99 |
| Abstención | 5.720 | 34 -1% | 5.402 | 35,00 |
| Votos válidos | 10.978 | 98,90 + 0,41% | 9.879 | 98,49 |
| A candidatura | 10.923 | 99,49 + 0,14% | 9.815 | 99,35 |
| En blanco | 55 | 0,50 -0,14% | 64 | 0,64 |
| Votos nulos | 122 | 1,09 -0,41% | 151 | 1,50 |

| 2023 | | | Comparado con 10 N - 2019 | | | |
|---|-------|-------|---------------------------|---|-------|-------|
| Candidaturas | Votos | % | Candidaturas | Votos | % | |
|  PP | 4.510 | 41,08 | + 13,45 |  PP | 2.730 | 27,63 |
|  VOX | 3.025 | 27,55 | -6,38 |  VOX | 3.352 | 33,93 |
|  PSOE | 2.361 | 21,50 | + 1,66 |  PSOE | 1.960 | 19,84 |
|  SUMAR | 866 | 7,88 | | | | |
|  PACMA | 89 | 0,81 | -0,12 |  PACMA | 92 | 0,93 |
|  ESCAÑOS EN BLANCO | 23 | 0,20 | | | | |
|  POR MI REGIÓN | 17 | 0,15 | | | | |
|  FO | 13 | 0,11 | | | | |
|  RECORTES CERO | 9 | 0,08 | | | | |
|  FE de las JONS | 5 | 0,04 | | | | |
|  CJ | 4 | 0,03 | | | | |
|  +RDS+ | 1 | 0,01 | | | | |


| 2023 | Comparado con 10 N - 2019 | | | |
|---------------|---------------------------|---------------|-------|-------|
| | Votos | % | Votos | % |
| Participación | 8.177 | 75,78 + 1,31% | 7.862 | 74,47 |
| Abstención | 2.613 | 24,21 -1,31% | 2.694 | 25,52 |
| Votos válidos | 8.050 | 98,44 -0,45% | 7.775 | 98,89 |
| A candidatura | 8.002 | 99,40 + 0,15% | 7.717 | 99,25 |
| En blanco | 48 | 0,59 -0,15% | 58 | 0,74 |
| Votos nulos | 127 | 1,55 + 0,45% | 87 | 1,10 |

| 2023 | | | Comparado con 10 N - 2019 | | | |
|--|-------|-------|---------------------------|---|-------|-------|
| Candidaturas | Votos | % | Candidaturas | Votos | % | |
|  PP | 3.511 | 43,61 | + 17,34 |  PP | 2.043 | 26,27 |
|  PSOE | 2.028 | 25,19 | 0 |  PSOE | 1.959 | 25,19 |
|  VOX | 1.503 | 18,67 | -7,10 |  VOX | 2.004 | 25,77 |
|  SUMAR | 859 | 10,67 | | | | |
|  PACMA | 54 | 0,67 | -0,32 |  PACMA | 77 | 0,99 |
|  FO | 17 | 0,21 | | | | |
|  ESCAÑOS EN BLANCO | 12 | 0,14 | | | | |
|  POR MI REGIÓN | 11 | 0,13 | | | | |
|  CJ | 3 | 0,03 | | | | |
|  RECORTES CERO | 2 | 0,02 | | | | |
|  FE de las JONS | 1 | 0,01 | | | | |
|  +RDS+ | 1 | 0,01 | | | | |

















| 2023 | Comparado con 10 N - 2019 | | | |
|---------------|---------------------------|---------------|--------|-------|
| | Votos | % | Votos | % |
| Participación | 14.787 | 69,71 + 1,43% | 13.252 | 68,28 |
| Abstención | 6.425 | 30,28 -1,43% | 6.155 | 31,71 |
| Votos válidos | 14.637 | 98,98 -0,02% | 13.120 | 99,00 |
| A candidatura | 14.552 | 99,41 + 0,17% | 13.021 | 99,24 |
| En blanco | 85 | 0,58 -0,17% | 99 | 0,75 |
| Votos nulos | 150 | 1,01 + 0,02% | 132 | 0,99 |

| 2023 | | | Comparado con 10 N - 2019 | | | |
|--|-------|-------|---------------------------|---|-------|-------|
| Candidaturas | Votos | % | Candidaturas | Votos | % | |
|  PP | 6.488 | 44,32 | + 19,80 |  PP | 3.218 | 24,52 |
|  VOX | 3.838 | 26,22 | -11,79 |  VOX | 4.988 | 38,01 |
|  PSOE | 3.065 | 20,94 | + 1,91 |  PSOE | 2.497 | 19,03 |
|  SUMAR | 943 | 6,44 | | | | |
|  PACMA | 98 | 0,66 | -0,44 |  PACMA | 145 | 1,10 |
|  POR MI REGIÓN | 39 | 0,26 | | | | |
|  ESCAÑOS EN BLANCO | 32 | 0,21 | | | | |
|  RECORTES CERO | 16 | 0,10 | | | | |
|  FO | 13 | 0,08 | | | | |
|  CJ | 12 | 0,08 | | | | |
|  FE de las JONS | 6 | 0,04 | | | | |
|  +RDS+ | 2 | 0,01 | | | | |

















| 2023 | Comparado con 10 N - 2019 | | | | |
|---------------|---------------------------|-------|--------|--------|-------|
| | Votos | % | | Votos | % |
| Participación | 14.311 | 64,68 | -0,37% | 13.299 | 65,05 |
| Abstención | 7.813 | 35,31 | +0,37% | 7.143 | 34,94 |
| Votos válidos | 14.146 | 98,84 | -0,16% | 13.167 | 99,00 |
| A candidatura | 14.046 | 99,29 | -0,07% | 13.083 | 99,36 |
| En blanco | 100 | 0,70 | +0,07% | 84 | 0,63 |
| Votos nulos | 165 | 1,15 | +0,16% | 132 | 0,99 |

| 2023 | | | Comparado con 10 N - 2019 | | | |
|--|-------|-------|---------------------------|---|-------|-------|
| Candidaturas | Votos | % | | Candidaturas | Votos | % |
|  PP | 5.770 | 40,78 | +14,81 |  PP | 3.420 | 25,97 |
|  VOX | 3.359 | 23,74 | -6,85 |  VOX | 4.029 | 30,59 |
|  PSOE | 3.213 | 22,71 | -0,14 |  PSOE | 3.009 | 22,85 |
|  SUMAR | 1.492 | 10,54 | | | | |
|  PACMA | 92 | 0,65 | -0,27 |  PACMA | 122 | 0,92 |
|  POR MI REGIÓN | 34 | 0,24 | | | | |
|  ESCAÑOS EN BLANCO | 27 | 0,19 | | | | |
|  FO | 25 | 0,17 | | | | |
|  RECORTES CERO | 12 | 0,08 | | | | |
|  +RDS+ | 9 | 0,06 | | | | |
|  FE de las JONS | 8 | 0,05 | | | | |
|  CJ | 5 | 0,03 | | | | |












| 2023 | Comparado con 10 N - 2019 | | | |
|---------------|---------------------------|---------------|-------|-------|
| | Votos | % | Votos | % |
| Participación | 574 | 82,94 + 0,73% | 564 | 82,21 |
| Abstención | 118 | 17,05 -0,73% | 122 | 17,78 |
| Votos válidos | 572 | 99,65 + 0,36% | 560 | 99,29 |
| A candidatura | 570 | 99,65 -0,17% | 559 | 99,82 |
| En blanco | 2 | 0,34 + 0,17% | 1 | 0,17 |
| Votos nulos | 2 | 0,34 -0,36% | 4 | 0,70 |

| 2023 | | | Comparado con 10 N - 2019 | | | |
|---|-------|-------|---------------------------|---|-----|-------|
| Candidaturas | Votos | % | Candidaturas | Votos | % | |
|  PP | 260 | 45,45 | + 4,56 |  PP | 229 | 40,89 |
|  PSOE | 189 | 33,04 | + 1,08 |  PSOE | 179 | 31,96 |
|  VOX | 83 | 14,51 | -1,20 |  VOX | 88 | 15,71 |
|  SUMAR | 32 | 5,59 | | | | |
|  RECORTES CERO | 2 | 0,34 | | | | |
|  ESCAÑOS EN BLANCO | 2 | 0,34 | | | | |
|  CJ | 1 | 0,17 | | | | |
|  POR MI REGIÓN | 1 | 0,17 | | | | |
|  FO | 0 | 0 | | | | |
|  FE de las JONS | 0 | 0 | | | | |
|  +RDS+ | 0 | 0 | | | | |
|  PACMA | 0 | 0 | -0,53 |  PACMA | 3 | 0,53 |

| 2023 | | | Comparado con 10 N - 2019 | |
|---------------|-------|--|---------------------------|-------|
| | Votos | % | Votos | % |
| Participación | 1.798 | 70,39 -3,77% | 1.645 | 74,16 |
| Abstención | 756 | 29,60 + 3,77% | 573 | 25,83 |
| Votos válidos | 1.781 | 99,05 + 0,27% | 1.625 | 98,78 |
| A candidatura | 1.769 | 99,32 -0,06% | 1.615 | 99,38 |
| En blanco | 12 | 0,67 + 0,06% | 10 | 0,61 |
| Votos nulos | 17 | 0,94 -0,27% | 20 | 1,21 |

| 2023 | | | Comparado con 10 N - 2019 | | |
|---|-------|--|---|-------|-------|
| Candidaturas | Votos | % | Candidaturas | Votos | % |
|  PP | 654 | 36,72 + 10,88 |  PP | 420 | 25,84 |
|  PSOE | 484 | 27,17 -0,83 |  PSOE | 455 | 28 |
|  VOX | 468 | 26,27 -5,66 |  VOX | 519 | 31,93 |
|  SUMAR | 151 | 8,47 | | | |
|  PACMA | 7 | 0,39 -0,04 |  PACMA | 7 | 0,43 |
|  RECORTES CERO | 2 | 0,11 | | | |
|  FO | 1 | 0,05 | | | |
|  FE de las JONS | 1 | 0,05 | | | |
|  POR MI REGIÓN | 1 | 0,05 | | | |
|  CJ | 0 | 0 | | | |
|  +RDS+ | 0 | 0 | | | |
|  ESCAÑOS EN BLANCO | 0 | 0 | | | |

| 2023 | Comparado con 10 N - 2019 | | | | |
|---------------|---------------------------|-------|---------|--------|-------|
| | Votos | % | | Votos | % |
| Participación | 19.357 | 74,71 | + 0,69% | 18.839 | 74,02 |
| Abstención | 6.550 | 25,28 | -0,69% | 6.610 | 25,97 |
| Votos válidos | 18.977 | 98,03 | -0,04% | 18.477 | 98,07 |
| A candidatura | 18.814 | 99,14 | + 0,12% | 18.297 | 99,02 |
| En blanco | 163 | 0,85 | -0,12% | 180 | 0,97 |
| Votos nulos | 380 | 1,96 | + 0,04% | 362 | 1,92 |

| 2023 | | | Comparado con 10 N - 2019 | | | |
|--|-------|-------|---------------------------|---|-------|-------|
| Candidaturas | Votos | % | | Candidaturas | Votos | % |
|  PP | 7.943 | 41,85 | + 10,11 |  PP | 5.865 | 31,74 |
|  PSOE | 5.325 | 28,06 | + 2,23 |  PSOE | 4.774 | 25,83 |
|  VOX | 3.100 | 16,33 | -3,32 |  VOX | 3.632 | 19,65 |
|  SUMAR | 2.204 | 11,61 | | | | |
|  PACMA | 108 | 0,56 | -0,24 |  PACMA | 149 | 0,80 |
|  FO | 36 | 0,18 | | | | |
|  ESCAÑOS EN BLANCO | 27 | 0,14 | | | | |
|  POR MI REGIÓN | 20 | 0,10 | | | | |
|  FE de las JONS | 17 | 0,08 | | | | |
|  RECORTES CERO | 17 | 0,08 | | | | |
|  CJ | 13 | 0,06 | | | | |
|  +RDS+ | 4 | 0,02 | | | | |