














Melilla > **Melilla**

Congreso

2023		Comparado con 10 N - 2019			
	Votos	%		Votos	%
Participación	27.472	49,80	-7,32%	31.015	57,12
Abstención	27.683	50,19	+7,32%	23.279	42,87
Votos válidos	27.176	98,92	-0,30%	30.776	99,22
A candidatura	26.923	99,06	-0,33%	30.591	99,39
En blanco	253	0,93	+0,33%	185	0,60
Votos nulos	296	1,07	+0,30%	239	0,77

2023			Comparado con 10 N - 2019			
Candidaturas	Votos	%		Candidaturas	Votos	%
 PP	13.369	49,19	+19,61	 PP	9.105	29,58
 PSOE	6.892	25,36	+8,98	 PSOE	5.042	16,38
 VOX	4.345	15,98	-2,44	 VOX	5.671	18,42
 CpM	1.279	4,70	-24,30	 CpM	8.927	29
 SUMAR	821	3,02				
 PACMA	156	0,57				
 PUM+J	39	0,14	+0,05	 PUM+J	29	0,09
 RECORTES CERO	22	0,08				