












Madrid > Ajalvir

Congreso









2023	Comparado con 10 N - 2019			
	Votos	%	Votos	%
Participación	2.354	69,68 + 0,12%	2.261	69,56
Abstención	1.024	30,31 - 0,12%	989	30,43
Votos válidos	2.322	98,64 - 0,56%	2.243	99,20
A candidatura	2.307	99,35 - 0,02%	2.229	99,37
En blanco	15	0,64 + 0,02%	14	0,62
Votos nulos	32	1,35 + 0,56%	18	0,79

2023	Comparado con 10 N - 2019					
	Candidaturas	Votos	%	Candidaturas	Votos	%
 PP	958	41,25	+ 16,69	 PP	551	24,56
 VOX	525	22,60	- 5,17	 VOX	623	27,77
 PSOE	497	21,40	- 1,20	 PSOE	507	22,60
 SUMAR	290	12,48				
 PACMA	16	0,68	- 0,16	 PACMA	19	0,84
 FO	8	0,34				
 PUM+J	7	0,30	+ 0,26	 PUM+J	1	0,04
 FE de las JONS	4	0,17				
 PCTE	2	0,08	+ 0,08	 PCTE	0	0
 PH	0	0	- 0,08	 PH	2	0,08
 RECORTES CERO	0	0				



2023	Comparado con 10 N - 2019			
	Votos	%	Votos	%
Participación	164	85,41 + 6,25%	133	79,16
Abstención	28	14,58 -6,25%	35	20,83
Votos válidos	163	99,39 + 0,90%	131	98,49
A candidatura	161	98,77 + 1,83%	127	96,94
En blanco	2	1,22 -1,83%	4	3,05
Votos nulos	1	0,60 -0,90%	2	1,50

2023			Comparado con 10 N - 2019		
Candidaturas	Votos	%	Candidaturas	Votos	%
 PP	70	42,94 + 21,57	 PP	28	21,37
 PSOE	40	24,53 -8,29	 PSOE	43	32,82
 VOX	23	14,11 -8,02	 VOX	29	22,13
 SUMAR	23	14,11			
 PACMA	2	1,22 + 0,46	 PACMA	1	0,76
 PCTE	1	0,61 + 0,61	 PCTE	0	0
 PUM+J	1	0,61 + 0,61	 PUM+J	0	0
 FE de las JONS	1	0,61			
 FO	0	0			
 PH	0	0 0	 PH	0	0
 RECORTES CERO	0	0			

2023	Comparado con 10 N - 2019				
	Votos	%		Votos	%
Participación	102.164	73,79	-0,48%	101.397	74,27
Abstención	36.276	26,20	+ 0,48%	35.121	25,72
Votos válidos	101.217	99,07	-0,03%	100.485	99,10
A candidatura	100.391	99,18	+ 0,05%	99.614	99,13
En blanco	826	0,81	-0,05%	871	0,86
Votos nulos	947	0,92	+ 0,03%	912	0,89













2023			Comparado con 10 N - 2019			
Candidaturas	Votos	%		Candidaturas	Votos	%
 PP	37.862	37,40	+ 16,13	 PP	21.374	21,27
 PSOE	31.951	31,56	+ 0,85	 PSOE	30.865	30,71
 VOX	14.743	14,56	-4,68	 VOX	19.342	19,24
 SUMAR	14.367	14,19				
 PACMA	680	0,67	-0,45	 PACMA	1.135	1,12
 FO	280	0,27				
 PUM+J	145	0,14	+ 0,03	 PUM+J	114	0,11
 RECORTES CERO	117	0,11				
 PH	101	0,09	+ 0,02	 PH	77	0,07
 PCTE	94	0,09	+ 0,05	 PCTE	47	0,04
 FE de las JONS	51	0,05				

2023	Comparado con 10 N - 2019			
	Votos	%	Votos	%
Participación	60.775	74,59 -0,72%	60.936	75,31
Abstención	20.696	25,40 + 0,72%	19.967	24,68
Votos válidos	60.301	99,22 -0,07%	60.508	99,29
A candidatura	59.849	99,25 + 0,05%	60.026	99,20
En blanco	452	0,74 -0,05%	482	0,79
Votos nulos	474	0,77 + 0,07%	428	0,70


















2023			Comparado con 10 N - 2019			
Candidaturas	Votos	%	Candidaturas	Votos	%	
 PP	27.236	45,16	+ 16,87	 PP	17.119	28,29
 PSOE	16.242	26,93	-0,14	 PSOE	16.382	27,07
 VOX	8.605	14,27	-4,27	 VOX	11.221	18,54
 SUMAR	7.032	11,66				
 PACMA	311	0,51	-0,37	 PACMA	533	0,88
 FO	128	0,21				
 PUM+J	96	0,15	+ 0,06	 PUM+J	56	0,09
 RECORTES CERO	67	0,11				
 PH	64	0,10	+ 0,02	 PH	49	0,08
 PCTE	52	0,08	+ 0,04	 PCTE	29	0,04
 FE de las JONS	16	0,02				



2023	Comparado con 10 N - 2019				
	Votos	%		Votos	%
Participación	96.071	75,02	-1,01%	96.937	76,03
Abstención	31.987	24,97	+ 1,01%	30.553	23,96
Votos válidos	95.180	99,07	-0,06%	96.102	99,13
A candidatura	94.392	99,17	+ 0,02%	95.292	99,15
En blanco	788	0,82	-0,02%	810	0,84
Votos nulos	891	0,92	+ 0,06%	835	0,86

2023			Comparado con 10 N - 2019			
Candidaturas	Votos	%		Candidaturas	Votos	%
 PP	35.992	37,81	+ 15,07	 PP	21.861	22,74
 PSOE	30.364	31,90	+ 1,24	 PSOE	29.467	30,66
 SUMAR	15.335	16,11				
 VOX	11.427	12	-4,34	 VOX	15.705	16,34
 PACMA	600	0,63	-0,28	 PACMA	881	0,91
 FO	211	0,22				
 PUM+J	165	0,17	+ 0,08	 PUM+J	90	0,09
 RECORTES CERO	109	0,11				
 PCTE	90	0,09	+ 0,05	 PCTE	47	0,04
 PH	67	0,07	+ 0,02	 PH	57	0,05
 FE de las JONS	32	0,03				
















2023	Comparado con 10 N - 2019			
	Votos	%	Votos	%
Participación	1.585	68,26 + 1,88%	1.333	66,38
Abstención	737	31,73 -1,88%	675	33,61
Votos válidos	1.572	99,17 -0,07%	1.323	99,24
A candidatura	1.568	99,74 + 0,27%	1.316	99,47
En blanco	4	0,25 -0,27%	7	0,52
Votos nulos	13	0,82 + 0,07%	10	0,75

2023			Comparado con 10 N - 2019			
Candidaturas	Votos	%	Candidaturas	Votos	%	
 PP	601	38,23	+ 15,26	 PP	304	22,97
 PSOE	417	26,52	+ 1,20	 PSOE	335	25,32
 VOX	331	21,05	-8,05	 VOX	385	29,10
 SUMAR	195	12,40				
 PACMA	10	0,63	-0,95	 PACMA	21	1,58
 RECORTES CERO	4	0,25				
 FO	3	0,19				
 PCTE	3	0,19	+ 0,19	 PCTE	0	0
 PH	2	0,12	+ 0,12	 PH	0	0
 PUM+J	2	0,12	+ 0,12	 PUM+J	0	0
 FE de las JONS	0	0				



















2023	Comparado con 10 N - 2019			
	Votos	%	Votos	%
Participación	11.209	75,71 + 0,16%	11.026	75,55
Abstención	3.596	24,28 -0,16%	3.567	24,44
Votos válidos	11.118	99,18 + 0,21%	10.913	98,97
A candidatura	11.042	99,31 -0,02%	10.840	99,33
En blanco	76	0,68 + 0,02%	73	0,66
Votos nulos	91	0,81 -0,21%	113	1,02

2023			Comparado con 10 N - 2019			
Candidaturas	Votos	%	Candidaturas	Votos	%	
 PP	4.846	43,58	+ 17,80	 PP	2.814	25,78
 PSOE	2.735	24,59	+ 1,46	 PSOE	2.525	23,13
 VOX	2.090	18,79	-5,55	 VOX	2.657	24,34
 SUMAR	1.209	10,87				
 PACMA	80	0,71	-0,40	 PACMA	122	1,11
 PUM+J	28	0,25	+ 0,16	 PUM+J	10	0,09
 FO	21	0,18				
 PCTE	15	0,13	+ 0,07	 PCTE	7	0,06
 PH	6	0,05	-0,02	 PH	8	0,07
 FE de las JONS	6	0,05				
 RECORTES CERO	6	0,05				






2023	Comparado con 10 N - 2019			
	Votos	%	Votos	%
Participación	8.772	77,51 + 0,82%	8.167	76,69
Abstención	2.544	22,48 -0,82%	2.482	23,30
Votos válidos	8.699	99,16 + 0,01%	8.098	99,15
A candidatura	8.613	99,01 -0,05%	8.022	99,06
En blanco	86	0,98 + 0,05%	76	0,93
Votos nulos	73	0,83 -0,01%	69	0,84

2023			Comparado con 10 N - 2019			
Candidaturas	Votos	%	Candidaturas	Votos	%	
 PP	3.745	43,05	+ 16,85	 PP	2.122	26,20
 PSOE	1.915	22,01	+ 1,37	 PSOE	1.672	20,64
 VOX	1.501	17,25	-5,64	 VOX	1.854	22,89
 SUMAR	1.342	15,42				
 PACMA	48	0,55	-0,58	 PACMA	92	1,13
 PUM+J	24	0,27	+ 0,15	 PUM+J	10	0,12
 FO	16	0,18				
 PCTE	9	0,10	+ 0,08	 PCTE	2	0,02
 PH	5	0,05	+ 0,03	 PH	2	0,02
 RECORTES CERO	5	0,05				
 FE de las JONS	3	0,03				

2023	Comparado con 10 N - 2019			
	Votos	%	Votos	%
Participación	347	73,98 + 3,24%	295	70,74
Abstención	122	26,01 -3,24%	122	29,25
Votos válidos	344	99,13 + 0,15%	292	98,98
A candidatura	344	100 + 2,06%	286	97,94
En blanco	0	0 -2,05%	6	2,05
Votos nulos	3	0,86 -0,15%	3	1,01

2023			Comparado con 10 N - 2019			
Candidaturas	Votos	%	Candidaturas	Votos	%	
 PP	124	36,04	+ 16,18	 PP	58	19,86
 PSOE	83	24,12	-1,22	 PSOE	74	25,34
 VOX	77	22,38	-6,38	 VOX	84	28,76
 SUMAR	52	15,11				
 FO	3	0,87				
 PACMA	3	0,87	+ 0,53	 PACMA	1	0,34
 PCTE	2	0,58	+ 0,58	 PCTE	0	0
 PH	0	0	0	 PH	0	0
 PUM+J	0	0	0	 PUM+J	0	0
 FE de las JONS	0	0				
 RECORTES CERO	0	0				

2023			Comparado con 10 N - 2019		
	Votos	%	Votos	%	
Participación	716	75,44	-0,66%	707	76,10
Abstención	233	24,55	+0,66%	222	23,89
Votos válidos	704	98,32	-0,40%	698	98,72
A candidatura	702	99,71	+0,72%	691	98,99
En blanco	2	0,28	-0,72%	7	1,00
Votos nulos	12	1,67	+0,40%	9	1,27

2023				Comparado con 10 N - 2019		
Candidaturas	Votos	%		Candidaturas	Votos	%
 PP	283	40,19	+15,70	 PP	171	24,49
 PSOE	168	23,86	-1,92	 PSOE	180	25,78
 VOX	168	23,86	-6,22	 VOX	210	30,08
 SUMAR	73	10,36				
 PACMA	3	0,42	-0,43	 PACMA	6	0,85
 FO	2	0,28				
 RECORTES CERO	2	0,28				
 PCTE	1	0,14	+0,14	 PCTE	0	0
 PUM+J	1	0,14	+0,14	 PUM+J	0	0
 FE de las JONS	1	0,14				
 PH	0	0	0	 PH	0	0

2023	Comparado con 10 N - 2019			
	Votos	%	Votos	%
Participación	30.075	71,25 + 0,61%	29.431	70,64
Abstención	12.133	28,74 - 0,61%	12.230	29,35
Votos válidos	29.789	99,04 - 0,06%	29.168	99,10
A candidatura	29.574	99,27 + 0,10%	28.927	99,17
En blanco	215	0,72 - 0,10%	241	0,82
Votos nulos	286	0,95 + 0,06%	263	0,89



















2023			Comparado con 10 N - 2019			
Candidaturas	Votos	%	Candidaturas	Votos	%	
 PP	10.909	36,62	+ 14,88	 PP	6.344	21,74
 PSOE	8.969	30,10	+ 2,07	 PSOE	8.176	28,03
 VOX	5.208	17,48	- 6,06	 VOX	6.869	23,54
 SUMAR	4.101	13,76				
 PACMA	191	0,64	- 0,27	 PACMA	266	0,91
 FO	58	0,19				
 RECORTES CERO	44	0,14				
 PUM+J	41	0,13	+ 0,04	 PUM+J	28	0,09
 PCTE	22	0,07	+ 0,02	 PCTE	17	0,05
 PH	19	0,06	+ 0,02	 PH	13	0,04
 FE de las JONS	12	0,04				

2023	Comparado con 10 N - 2019				
	Votos	%		Votos	%
Participación	26.869	73,45	+ 0,99%	25.016	72,46
Abstención	9.712	26,54	-0,99%	9.506	27,53
Votos válidos	26.592	98,96	+ 0,04%	24.748	98,92
A candidatura	26.386	99,22	+ 0,15%	24.519	99,07
En blanco	206	0,77	-0,15%	229	0,92
Votos nulos	277	1,03	-0,04%	268	1,07

2023			Comparado con 10 N - 2019			
Candidaturas	Votos	%		Candidaturas	Votos	%
 PP	10.365	38,97	+ 18,01	 PP	5.189	20,96
 PSOE	7.513	28,25	+ 0,78	 PSOE	6.800	27,47
 VOX	4.810	18,08	-6,50	 VOX	6.084	24,58
 SUMAR	3.364	12,65				
 PACMA	165	0,62	-0,40	 PACMA	254	1,02
 FO	73	0,27				
 PUM+J	24	0,09	+ 0,01	 PUM+J	22	0,08
 PCTE	21	0,07	+ 0,02	 PCTE	13	0,05
 RECORTES CERO	20	0,07				
 PH	16	0,06	-0,03	 PH	24	0,09
 FE de las JONS	15	0,05				



2023	Comparado con 10 N - 2019				
	Votos	%		Votos	%
Participación	18.698	77,24	-0,50%	16.237	77,74
Abstención	5.509	22,75	+0,50%	4.648	22,25
Votos válidos	18.537	99,13	-0,05%	16.104	99,18
A candidatura	18.366	99,07	-0,09%	15.970	99,16
En blanco	171	0,92	+0,09%	134	0,83
Votos nulos	161	0,86	+0,05%	133	0,81

2023			Comparado con 10 N - 2019			
Candidaturas	Votos	%		Candidaturas	Votos	%
 PP	7.924	42,74	+20,44	 PP	3.592	22,30
 PSOE	4.090	22,06	+1,08	 PSOE	3.380	20,98
 VOX	3.850	20,76	-6,64	 VOX	4.413	27,40
 SUMAR	2.254	12,15				
 PACMA	157	0,84	-0,31	 PACMA	186	1,15
 FO	38	0,20				
 PUM+J	15	0,08	-0,02	 PUM+J	17	0,10
 RECORTES CERO	13	0,07				
 PH	11	0,05	-0,02	 PH	12	0,07
 PCTE	8	0,04	+0,03	 PCTE	2	0,01
 FE de las JONS	6	0,03				









2023	Comparado con 10 N - 2019			
	Votos	%	Votos	%
Participación	1.098	76,78 + 0,61%	975	76,17
Abstención	332	23,21 -0,61%	305	23,82
Votos válidos	1.092	99,45 + 0,69%	963	98,76
A candidatura	1.091	99,90 + 0,94%	953	98,96
En blanco	1	0,09 -0,94%	10	1,03
Votos nulos	6	0,54 -0,69%	12	1,23

2023			Comparado con 10 N - 2019		
Candidaturas	Votos	%	Candidaturas	Votos	%
 PP	415	38 + 16,20	 PP	210	21,80
 PSOE	252	23,07 + 4,07	 PSOE	183	19
 VOX	238	21,79 -4,06	 VOX	249	25,85
 SUMAR	169	15,47			
 PACMA	13	1,19 -0,26	 PACMA	14	1,45
 FO	2	0,18			
 PH	1	0,09 + 0,09	 PH	0	0
 RECORTES CERO	1	0,09			
 PCTE	0	0 -0,20	 PCTE	2	0,20
 PUM+J	0	0 -0,10	 PUM+J	1	0,10
 FE de las JONS	0	0			



















2023	Comparado con 10 N - 2019				
	Votos	%		Votos	%
Participación	3.536	77,10	+ 0,08%	3.174	77,02
Abstención	1.050	22,89	-0,08%	947	22,97
Votos válidos	3.510	99,26	-0,01%	3.151	99,27
A candidatura	3.491	99,45	+ 0,15%	3.129	99,30
En blanco	19	0,54	-0,15%	22	0,69
Votos nulos	26	0,73	+ 0,01%	23	0,72

2023			Comparado con 10 N - 2019			
Candidaturas	Votos	%		Candidaturas	Votos	%
 PP	1.478	42,10	+ 16,72	 PP	800	25,38
 PSOE	836	23,81	+ 0,11	 PSOE	747	23,70
 VOX	639	18,20	-7,22	 VOX	801	25,42
 SUMAR	500	14,24				
 PACMA	17	0,48	-0,12	 PACMA	19	0,60
 FO	8	0,22				
 PCTE	4	0,11	+ 0,05	 PCTE	2	0,06
 PUM+J	4	0,11	+ 0,02	 PUM+J	3	0,09
 PH	2	0,05	+ 0,02	 PH	1	0,03
 RECORTES CERO	2	0,05				
 FE de las JONS	1	0,02				


















2023	Comparado con 10 N - 2019			
	Votos	%	Votos	%
Participación	1.059	75,80 + 3,01%	926	72,79
Abstención	338	24,19 -3,01%	346	27,20
Votos válidos	1.045	98,67 -0,03%	914	98,70
A candidatura	1.037	99,23 -0,11%	908	99,34
En blanco	8	0,76 + 0,11%	6	0,65
Votos nulos	14	1,32 + 0,03%	12	1,29

2023			Comparado con 10 N - 2019			
Candidaturas	Votos	%	Candidaturas	Votos	%	
 PSOE	345	33,01	-3,31	 PSOE	332	36,32
 PP	324	31	+ 13,39	 PP	161	17,61
 VOX	193	18,46	-4,95	 VOX	214	23,41
 SUMAR	155	14,83				
 PACMA	5	0,47	-0,51	 PACMA	9	0,98
 PUM+J	5	0,47	+ 0,26	 PUM+J	2	0,21
 PCTE	3	0,28	+ 0,18	 PCTE	1	0,10
 FE de las JONS	3	0,28				
 RECORTES CERO	3	0,28				
 PH	1	0,09	+ 0,09	 PH	0	0
 FO	0	0				



















2023	Comparado con 10 N - 2019			
	Votos	%	Votos	%
Participación	114	63,68 + 13,94%	96	49,74
Abstención	65	36,31 -13,94%	97	50,25
Votos válidos	112	98,24 + 1,37%	93	96,87
A candidatura	111	99,10 -0,90%	93	100,00
En blanco	1	0,89 + 0,89%	0	0,00
Votos nulos	2	1,75 -1,37%	3	3,12

2023			Comparado con 10 N - 2019			
Candidaturas	Votos	%	Candidaturas	Votos	%	
 PP	37	33,03	-2,45	 PP	33	35,48
 PSOE	32	28,57	+ 7,07	 PSOE	20	21,50
 SUMAR	32	28,57				
 VOX	9	8,03	-0,57	 VOX	8	8,60
 RECORTES CERO	1	0,89				
 FO	0	0				
 PCTE	0	0	0	 PCTE	0	0
 PACMA	0	0	0	 PACMA	0	0
 PH	0	0	0	 PH	0	0
 PUM+J	0	0	0	 PUM+J	0	0
 FE de las JONS	0	0				



















2023	Comparado con 10 N - 2019			
	Votos	%	Votos	%
Participación	36.723	82,47 + 0,47%	30.620	82,00
Abstención	7.804	17,52 -0,47%	6.718	17,99
Votos válidos	36.526	99,46 0%	30.455	99,46
A candidatura	36.190	99,08 -0,16%	30.226	99,24
En blanco	336	0,91 + 0,16%	229	0,75
Votos nulos	197	0,53 0%	165	0,53

2023			Comparado con 10 N - 2019			
Candidaturas	Votos	%	Candidaturas	Votos	%	
 PP	21.178	57,98	+ 20,82	 PP	11.320	37,16
 VOX	6.669	18,25	-5,22	 VOX	7.149	23,47
 PSOE	5.310	14,53	-1,29	 PSOE	4.820	15,82
 SUMAR	2.714	7,43				
 PACMA	161	0,44	-0,15	 PACMA	180	0,59
 PUM+J	53	0,14	0	 PUM+J	44	0,14
 FO	38	0,10				
 PCTE	24	0,06	+ 0,03	 PCTE	12	0,03
 PH	19	0,05	-0,01	 PH	21	0,06
 RECORTES CERO	14	0,03				
 FE de las JONS	10	0,02				

2023	Comparado con 10 N - 2019			
	Votos	%	Votos	%
Participación	152	85,39 +3,85%	137	81,54
Abstención	26	14,60 -3,85%	31	18,45
Votos válidos	150	98,68 -0,59%	136	99,27
A candidatura	147	98 -0,52%	134	98,52
En blanco	3	2 +0,53%	2	1,47
Votos nulos	2	1,31 +0,59%	1	0,72

















2023			Comparado con 10 N - 2019		
Candidaturas	Votos	%	Candidaturas	Votos	%
 PP	69	46 +5,56	 PP	55	40,44
 PSOE	28	18,66 +6,16	 PSOE	17	12,50
 VOX	27	18 -4,79	 VOX	31	22,79
 SUMAR	21	14			
 FO	1	0,66			
 FE de las JONS	1	0,66			
 PCTE	0	0	 PCTE	0	0
 PACMA	0	0	 PACMA	0	0
 PH	0	0	 PH	0	0
 PUM+J	0	0	 PUM+J	0	0
 RECORTES CERO	0	0			

2023	Comparado con 10 N - 2019			
	Votos	%	Votos	%
Participación	320	74,07 + 1,48%	294	72,59
Abstención	112	25,92 -1,48%	111	27,40
Votos válidos	319	99,68 + 0,71%	291	98,97
A candidatura	318	99,68 + 1,40%	286	98,28
En blanco	1	0,31 -1,40%	5	1,71
Votos nulos	1	0,31 -0,71%	3	1,02





2023			Comparado con 10 N - 2019			
Candidaturas	Votos	%	Candidaturas	Votos	%	
 PP	164	51,41	+ 15,68	 PP	104	35,73
 VOX	71	22,25	-5,58	 VOX	81	27,83
 PSOE	56	17,55	-4,78	 PSOE	65	22,33
 SUMAR	25	7,83				
 PUM+J	1	0,31	+ 0,31	 PUM+J	0	0
 FE de las JONS	1	0,31				
 FO	0	0				
 PCTE	0	0	0	 PCTE	0	0
 PACMA	0	0	0	 PACMA	0	0
 PH	0	0	0	 PH	0	0
 RECORTES CERO	0	0				













2023	Comparado con 10 N - 2019			
	Votos	%	Votos	%
Participación	5.405	75,55 + 0,81%	5.058	74,74
Abstención	1.749	24,44 -0,81%	1.709	25,25
Votos válidos	5.360	99,16 -0,16%	5.024	99,32
A candidatura	5.320	99,25 -0,21%	4.997	99,46
En blanco	40	0,74 + 0,21%	27	0,53
Votos nulos	45	0,83 + 0,16%	34	0,67

2023			Comparado con 10 N - 2019			
Candidaturas	Votos	%	Candidaturas	Votos	%	
 PP	2.415	45,05	+ 16,77	 PP	1.421	28,28
 PSOE	1.079	20,13	+ 1,11	 PSOE	956	19,02
 VOX	1.064	19,85	-5,16	 VOX	1.257	25,01
 SUMAR	701	13,07				
 PACMA	38	0,70	-0,23	 PACMA	47	0,93
 PCTE	6	0,11	+ 0,10	 PCTE	1	0,01
 FO	5	0,09				
 PUM+J	5	0,09	+ 0,04	 PUM+J	3	0,05
 PH	4	0,07	+ 0,02	 PH	3	0,05
 RECORTES CERO	3	0,05				
 FE de las JONS	0	0				




2023	Comparado con 10 N - 2019			
	Votos	%	Votos	%
Participación	868	69,94 + 1,14%	836	68,80
Abstención	373	30,05 - 1,14%	379	31,19
Votos válidos	860	99,07 + 0,27%	826	98,80
A candidatura	856	99,53 + 0,50%	818	99,03
En blanco	4	0,46 - 0,50%	8	0,96
Votos nulos	8	0,92 - 0,27%	10	1,19

2023			Comparado con 10 N - 2019			
Candidaturas	Votos	%	Candidaturas	Votos	%	
 PP	370	43,02	+ 14,94	 PP	232	28,08
 PSOE	258	30	- 0,02	 PSOE	248	30,02
 VOX	112	13,02	- 5,26	 VOX	151	18,28
 SUMAR	110	12,79				
 FO	2	0,23				
 PACMA	2	0,23	- 0,01	 PACMA	2	0,24
 PH	2	0,23	+ 0,23	 PH	0	0
 PCTE	0	0	0	 PCTE	0	0
 PUM+J	0	0	- 0,12	 PUM+J	1	0,12
 FE de las JONS	0	0				
 RECORTES CERO	0	0				





2023	Comparado con 10 N - 2019			
	Votos	%	Votos	%
Participación	1.563	75,47 +0,64%	1.374	74,83
Abstención	508	24,52 -0,64%	462	25,16
Votos válidos	1.545	98,84 -0,35%	1.363	99,19
A candidatura	1.532	99,15 -0,62%	1.360	99,77
En blanco	13	0,84 +0,62%	3	0,22
Votos nulos	18	1,15 +0,35%	11	0,80

2023			Comparado con 10 N - 2019			
Candidaturas	Votos	%	Candidaturas	Votos	%	
 SUMAR	520	33,65				
 PP	468	30,29	+ 9,53	 PP	283	20,76
 PSOE	369	23,88	+ 1,14	 PSOE	310	22,74
 VOX	152	9,83	-6,31	 VOX	220	16,14
 FO	10	0,64				
 PACMA	6	0,38	-0,50	 PACMA	12	0,88
 PUM+J	4	0,25	+ 0,25	 PUM+J	0	0
 PH	2	0,12	+ 0,12	 PH	0	0
 FE de las JONS	1	0,06				
 PCTE	0	0	0	 PCTE	0	0
 RECORTES CERO	0	0				





2023	Comparado con 10 N - 2019			
	Votos	%	Votos	%
Participación	549	79,56 + 2,66%	443	76,90
Abstención	141	20,43 - 2,66%	133	23,09
Votos válidos	542	98,72 - 1,28%	443	100,00
A candidatura	542	100 + 0,91%	439	99,09
En blanco	0	0 - 0,90%	4	0,90
Votos nulos	7	1,27 + 1,27%	0	0,00

2023			Comparado con 10 N - 2019			
Candidaturas	Votos	%	Candidaturas	Votos	%	
 PP	217	40,03	+ 14,53	 PP	113	25,50
 PSOE	115	21,21	+ 1,12	 PSOE	89	20,09
 SUMAR	114	21,03				
 VOX	85	15,68	- 6,66	 VOX	99	22,34
 FO	4	0,73				
 PACMA	4	0,73	+ 0,06	 PACMA	3	0,67
 PUM+J	2	0,36	+ 0,36	 PUM+J	0	0
 RECORTES CERO	1	0,18				
 PCTE	0	0	0	 PCTE	0	0
 PH	0	0	- 0,45	 PH	2	0,45
 FE de las JONS	0	0				

2023	Comparado con 10 N - 2019			
	Votos	%	Votos	%
Participación	1.686	73,49 + 2,99%	1.501	70,50
Abstención	608	26,50 -2,99%	628	29,49
Votos válidos	1.667	98,87 -0,13%	1.486	99,00
A candidatura	1.655	99,28 -0,18%	1.478	99,46
En blanco	12	0,71 + 0,18%	8	0,53
Votos nulos	19	1,12 + 0,13%	15	0,99

2023			Comparado con 10 N - 2019			
Candidaturas	Votos	%	Candidaturas	Votos	%	
 PP	673	40,37	+ 13,26	 PP	403	27,11
 PSOE	536	32,15	-1,16	 PSOE	495	33,31
 VOX	251	15,05	-8,36	 VOX	348	23,41
 SUMAR	184	11,03				
 PACMA	4	0,23	-0,17	 PACMA	6	0,40
 PCTE	3	0,17	+ 0,11	 PCTE	1	0,06
 FO	2	0,11				
 FE de las JONS	1	0,05				
 RECORTES CERO	1	0,05				
 PH	0	0	0	 PH	0	0
 PUM+J	0	0	-0,06	 PUM+J	1	0,06


















2023	Comparado con 10 N - 2019			
	Votos	%	Votos	%
Participación	4.072	74,97 + 1,97%	3.716	73,00
Abstención	1.359	25,02 -1,97%	1.374	26,99
Votos válidos	4.004	98,33 -0,56%	3.675	98,89
A candidatura	3.964	99 -0,40%	3.653	99,40
En blanco	40	0,99 + 0,40%	22	0,59
Votos nulos	68	1,66 + 0,56%	41	1,10

2023			Comparado con 10 N - 2019			
Candidaturas	Votos	%	Candidaturas	Votos	%	
 PP	1.478	36,91	+ 18,22	 PP	687	18,69
 PSOE	1.023	25,54	-0,28	 PSOE	949	25,82
 VOX	904	22,57	-5,29	 VOX	1.024	27,86
 SUMAR	516	12,88				
 PACMA	24	0,59	-0,58	 PACMA	43	1,17
 PUM+J	5	0,12	+ 0,07	 PUM+J	2	0,05
 FO	4	0,09				
 PCTE	4	0,09	+ 0,04	 PCTE	2	0,05
 RECORTES CERO	3	0,07				
 PH	2	0,04	-0,04	 PH	3	0,08
 FE de las JONS	1	0,02				

2023	Comparado con 10 N - 2019			
	Votos	%	Votos	%
Participación	3.269	72,59 + 1,44%	2.972	71,15
Abstención	1.234	27,40 -1,44%	1.205	28,84
Votos válidos	3.243	99,20 + 0,42%	2.936	98,78
A candidatura	3.228	99,53 + 0,22%	2.916	99,31
En blanco	15	0,46 -0,22%	20	0,68
Votos nulos	26	0,79 -0,42%	36	1,21

2023			Comparado con 10 N - 2019			
Candidaturas	Votos	%	Candidaturas	Votos	%	
 PP	1.466	45,20	+ 21,43	 PP	698	23,77
 PSOE	706	21,76	+ 0,92	 PSOE	612	20,84
 VOX	682	21,02	-10,68	 VOX	931	31,70
 SUMAR	331	10,20				
 PACMA	21	0,64	-0,92	 PACMA	46	1,56
 FO	7	0,21				
 RECORTES CERO	5	0,15				
 PCTE	4	0,12	+ 0,12	 PCTE	0	0
 PUM+J	3	0,09	+ 0,03	 PUM+J	2	0,06
 FE de las JONS	2	0,06				
 PH	1	0,03	+ 0,03	 PH	0	0

2023	Comparado con 10 N - 2019			
	Votos	%	Votos	%
Participación	304	77,55 + 7,45%	258	70,10
Abstención	88	22,44 - 7,45%	110	29,89
Votos válidos	303	99,67 + 0,84%	255	98,83
A candidatura	303	100 0%	255	100,00
En blanco	0	0 0%	0	0,00
Votos nulos	1	0,32 - 0,84%	3	1,16










2023			Comparado con 10 N - 2019			
Candidaturas	Votos	%	Candidaturas	Votos	%	
 PP	132	43,56	+ 10,23	 PP	85	33,33
 PSOE	85	28,05	+ 2,17	 PSOE	66	25,88
 VOX	50	16,50	- 6,63	 VOX	59	23,13
 SUMAR	31	10,23				
 FO	2	0,66				
 PCTE	2	0,66	+ 0,66	 PCTE	0	0
 PACMA	1	0,33	- 0,06	 PACMA	1	0,39
 PH	0	0	0	 PH	0	0
 PUM+J	0	0	0	 PUM+J	0	0
 FE de las JONS	0	0				
 RECORTES CERO	0	0				







2023	Comparado con 10 N - 2019			
	Votos	%	Votos	%
Participación	1.077	69,43 -0,44%	981	69,87
Abstención	474	30,56 + 0,44%	423	30,12
Votos válidos	1.066	98,97 + 0,50%	966	98,47
A candidatura	1.062	99,62 + 0,04%	962	99,58
En blanco	4	0,37 -0,04%	4	0,41
Votos nulos	11	1,02 -0,50%	15	1,52

2023				Comparado con 10 N - 2019		
Candidaturas	Votos	%		Candidaturas	Votos	%
 PP	383	35,92	+ 13,46	 PP	217	22,46
 PSOE	326	30,58	+ 0,05	 PSOE	295	30,53
 VOX	179	16,79	-7,74	 VOX	237	24,53
 SUMAR	158	14,82				
 PACMA	8	0,75	-0,07	 PACMA	8	0,82
 FO	3	0,28				
 PUM+J	2	0,18	+ 0,18	 PUM+J	0	0
 RECORTES CERO	2	0,18				
 FE de las JONS	1	0,09				
 PCTE	0	0	0	 PCTE	0	0
 PH	0	0	0	 PH	0	0

2023	Comparado con 10 N - 2019			
	Votos	%	Votos	%
Participación	2.179	73,26 + 0,02%	1.977	73,24
Abstención	795	26,73 -0,02%	722	26,75
Votos válidos	2.149	98,62 -0,36%	1.957	98,98
A candidatura	2.133	99,25 + 0,28%	1.937	98,97
En blanco	16	0,74 -0,28%	20	1,02
Votos nulos	30	1,37 + 0,36%	20	1,01

2023				Comparado con 10 N - 2019		
Candidaturas	Votos	%		Candidaturas	Votos	%
 PP	704	32,75	+ 17,22	 PP	304	15,53
 PSOE	520	24,19	+ 2,63	 PSOE	422	21,56
 VOX	484	22,52	-8,24	 VOX	602	30,76
 SUMAR	401	18,65				
 PACMA	14	0,65	-0,57	 PACMA	24	1,22
 RECORTES CERO	4	0,18				
 PUM+J	2	0,09	-0,06	 PUM+J	3	0,15
 FE de las JONS	2	0,09				
 FO	1	0,04				
 PCTE	1	0,04	-0,01	 PCTE	1	0,05
 PH	0	0	0	 PH	0	0

2023	Comparado con 10 N - 2019			
	Votos	%	Votos	%
Participación	1.235	75,72 +3,43%	1.135	72,29
Abstención	396	24,27 -3,43%	435	27,70
Votos válidos	1.216	98,46 -0,48%	1.123	98,94
A candidatura	1.212	99,67 +0,03%	1.119	99,64
En blanco	4	0,32 -0,03%	4	0,35
Votos nulos	19	1,53 +0,48%	12	1,05

2023			Comparado con 10 N - 2019			
Candidaturas	Votos	%	Candidaturas	Votos	%	
 PSOE	460	37,82	-4,38	 PSOE	474	42,20
 PP	400	32,89	+13,30	 PP	220	19,59
 VOX	227	18,66	-4,67	 VOX	262	23,33
 SUMAR	117	9,62				
 PACMA	4	0,32	-0,03	 PACMA	4	0,35
 FO	2	0,16				
 PCTE	1	0,08	+0,08	 PCTE	0	0
 FE de las JONS	1	0,08				
 PH	0	0	0	 PH	0	0
 PUM+J	0	0	0	 PUM+J	0	0
 RECORTES CERO	0	0				

2023	Comparado con 10 N - 2019			
	Votos	%	Votos	%
Participación	4.277	76,78 + 3,87%	3.801	72,91
Abstención	1.293	23,21 -3,87%	1.412	27,08
Votos válidos	4.213	98,50 -0,23%	3.753	98,73
A candidatura	4.174	99,07 -0,29%	3.729	99,36
En blanco	39	0,92 + 0,29%	24	0,63
Votos nulos	64	1,49 + 0,23%	48	1,26

2023			Comparado con 10 N - 2019			
Candidaturas	Votos	%	Candidaturas	Votos	%	
 PP	1.505	35,72	+ 14,70	 PP	789	21,02
 PSOE	1.223	29,02	+ 2,17	 PSOE	1.008	26,85
 SUMAR	795	18,87				
 VOX	598	14,19	-4,83	 VOX	714	19,02
 PACMA	29	0,68	-0,75	 PACMA	54	1,43
 FO	9	0,21				
 PCTE	7	0,16	+ 0,14	 PCTE	1	0,02
 PUM+J	4	0,09	-0,01	 PUM+J	4	0,10
 FE de las JONS	2	0,04				
 PH	1	0,02	+ 0,02	 PH	0	0
 RECORTES CERO	1	0,02				



















2023	Comparado con 10 N - 2019			
	Votos	%	Votos	%
Participación	112	78,32 + 8,92%	93	69,40
Abstención	31	21,67 - 8,92%	41	30,59
Votos válidos	109	97,32 - 2,68%	93	100,00
A candidatura	107	98,16 - 0,76%	92	98,92
En blanco	2	1,83 + 0,76%	1	1,07
Votos nulos	3	2,67 + 2,67%	0	0,00

2023			Comparado con 10 N - 2019			
Candidaturas	Votos	%	Candidaturas	Votos	%	
 PSOE	37	33,94	-7,99	 PSOE	39	41,93
 PP	29	26,60	+ 4,02	 PP	21	22,58
 SUMAR	19	17,43				
 VOX	17	15,59	+ 0,54	 VOX	14	15,05
 FO	3	2,75				
 PH	1	0,91	+ 0,91	 PH	0	0
 RECORTES CERO	1	0,91				
 PCTE	0	0	0	 PCTE	0	0
 PACMA	0	0	0	 PACMA	0	0
 PUM+J	0	0	0	 PUM+J	0	0
 FE de las JONS	0	0				

2023	Comparado con 10 N - 2019			
	Votos	%	Votos	%
Participación	1.354	75,26 + 0,39%	1.231	74,87
Abstención	445	24,73 -0,39%	413	25,12
Votos válidos	1.337	98,74 -0,36%	1.220	99,10
A candidatura	1.328	99,32 + 0,06%	1.211	99,26
En blanco	9	0,67 -0,06%	9	0,73
Votos nulos	17	1,25 + 0,36%	11	0,89

2023			Comparado con 10 N - 2019			
Candidaturas	Votos	%	Candidaturas	Votos	%	
 PP	471	35,22	+ 12,52	 PP	277	22,70
 PSOE	314	23,48	+ 1,03	 PSOE	274	22,45
 VOX	261	19,52	-5,97	 VOX	311	25,49
 SUMAR	256	19,14				
 PACMA	14	1,04	+ 0,39	 PACMA	8	0,65
 PUM+J	5	0,37	+ 0,05	 PUM+J	4	0,32
 FO	2	0,14				
 PCTE	2	0,14	+ 0,06	 PCTE	1	0,08
 RECORTES CERO	2	0,14				
 PH	1	0,07	-0,25	 PH	4	0,32
 FE de las JONS	0	0				

2023	Comparado con 10 N - 2019			
	Votos	%	Votos	%
Participación	2.894	69,51 + 1,35%	2.700	68,16
Abstención	1.269	30,48 -1,35%	1.261	31,83
Votos válidos	2.856	98,68 + 0,20%	2.659	98,48
A candidatura	2.846	99,64 + 0,17%	2.645	99,47
En blanco	10	0,35 -0,17%	14	0,52
Votos nulos	38	1,31 -0,20%	41	1,51


















2023			Comparado con 10 N - 2019			
Candidaturas	Votos	%	Candidaturas	Votos	%	
 PP	1.177	41,21	+ 15,19	 PP	692	26,02
 PSOE	687	24,05	+ 1,87	 PSOE	590	22,18
 VOX	653	22,86	-9,21	 VOX	853	32,07
 SUMAR	306	10,71				
 PACMA	13	0,45	-0,18	 PACMA	17	0,63
 FO	5	0,17				
 PH	2	0,07	+ 0,04	 PH	1	0,03
 PUM+J	2	0,07	+ 0,07	 PUM+J	0	0
 FE de las JONS	1	0,03				
 PCTE	0	0	-0,07	 PCTE	2	0,07
 RECORTES CERO	0	0				

2023	Comparado con 10 N - 2019			
	Votos	%	Votos	%
Participación	11.227	63,92 -0,09%	10.717	64,01
Abstención	6.335	36,07 +0,09%	6.024	35,98
Votos válidos	11.110	98,95 +0,01%	10.604	98,94
A candidatura	11.047	99,43 +0,18%	10.525	99,25
En blanco	63	0,56 -0,18%	79	0,74
Votos nulos	117	1,04 -0,01%	113	1,05


2023			Comparado con 10 N - 2019			
Candidaturas	Votos	%	Candidaturas	Votos	%	
 PSOE	3.558	32,02	+ 4,61	 PSOE	2.907	27,41
 PP	3.554	31,98	+ 14,84	 PP	1.818	17,14
 VOX	2.099	18,89	-6,93	 VOX	2.739	25,82
 SUMAR	1.658	14,92				
 PACMA	74	0,66	-0,29	 PACMA	101	0,95
 FO	31	0,27				
 PUM+J	28	0,25	+ 0,17	 PUM+J	9	0,08
 RECORTES CERO	17	0,15				
 PCTE	12	0,10	+ 0,06	 PCTE	5	0,04
 FE de las JONS	9	0,08				
 PH	7	0,06	-0,01	 PH	8	0,07



2023	Comparado con 10 N - 2019			
	Votos	%	Votos	%
Participación	3.977	78,05 + 1,76%	3.666	76,29
Abstención	1.118	21,94 -1,76%	1.139	23,70
Votos válidos	3.937	98,99 -0,13%	3.634	99,12
A candidatura	3.907	99,23 + 0,28%	3.596	98,95
En blanco	30	0,76 -0,28%	38	1,04
Votos nulos	40	1 + 0,13%	32	0,87

2023			Comparado con 10 N - 2019			
Candidaturas	Votos	%	Candidaturas	Votos	%	
 PP	1.767	44,88	+ 20,45	 PP	888	24,43
 PSOE	816	20,72	0	 PSOE	753	20,72
 VOX	797	20,24	-4,80	 VOX	910	25,04
 SUMAR	482	12,24				
 PACMA	28	0,71	-0,50	 PACMA	44	1,21
 FO	6	0,15				
 RECORTES CERO	4	0,10				
 PCTE	3	0,07	-0,01	 PCTE	3	0,08
 PUM+J	2	0,05	-0,17	 PUM+J	8	0,22
 PH	1	0,02	0	 PH	1	0,02
 FE de las JONS	1	0,02				

2023			Comparado con 10 N - 2019	
	Votos	%	Votos	%
Participación	4.138	78,98 + 1,75%	3.726	77,23
Abstención	1.101	21,01 -1,75%	1.098	22,76
Votos válidos	4.113	99,39 -0,10%	3.707	99,49
A candidatura	4.084	99,29 + 0,19%	3.674	99,10
En blanco	29	0,70 -0,19%	33	0,89
Votos nulos	25	0,60 + 0,10%	19	0,50

2023			Comparado con 10 N - 2019			
Candidaturas	Votos	%	Candidaturas	Votos	%	
 PP	1.705	41,45	+ 14,56	 PP	997	26,89
 PSOE	969	23,55	+ 1,54	 PSOE	816	22,01
 SUMAR	731	17,77				
 VOX	619	15,04	-7,32	 VOX	829	22,36
 PACMA	34	0,82	-0,52	 PACMA	50	1,34
 FO	8	0,19				
 PUM+J	7	0,17	+ 0,04	 PUM+J	5	0,13
 PCTE	5	0,12	+ 0,10	 PCTE	1	0,02
 PH	3	0,07	+ 0,05	 PH	1	0,02
 FE de las JONS	3	0,07				
 RECORTES CERO	0	0				




2023	Comparado con 10 N - 2019			
	Votos	%	Votos	%
Participación	32.485	72,77 + 1,18%	30.772	71,59
Abstención	12.154	27,22 -1,18%	12.211	28,40
Votos válidos	32.170	99,03 -0,04%	30.486	99,07
A candidatura	31.916	99,21 + 0,10%	30.216	99,11
En blanco	254	0,78 -0,10%	270	0,88
Votos nulos	315	0,96 + 0,04%	286	0,92

2023			Comparado con 10 N - 2019			
Candidaturas	Votos	%	Candidaturas	Votos	%	
 PP	12.115	37,65	+ 15,95	 PP	6.616	21,70
 PSOE	9.419	29,27	+ 2,33	 PSOE	8.215	26,94
 SUMAR	5.015	15,58				
 VOX	4.872	15,14	-4,85	 VOX	6.097	19,99
 PACMA	249	0,77	-0,30	 PACMA	327	1,07
 FO	81	0,25				
 PUM+J	71	0,22	+ 0,10	 PUM+J	38	0,12
 PCTE	28	0,08	+ 0,05	 PCTE	12	0,03
 RECORTES CERO	25	0,07				
 PH	21	0,06	-0,03	 PH	28	0,09
 FE de las JONS	20	0,06				





2023	Comparado con 10 N - 2019			
	Votos	%	Votos	%
Participación	4.305	65,94 + 0,82%	4.031	65,12
Abstención	2.223	34,05 -0,82%	2.159	34,87
Votos válidos	4.239	98,46 0%	3.969	98,46
A candidatura	4.204	99,17 + 0,01%	3.936	99,16
En blanco	35	0,82 -0,01%	33	0,83
Votos nulos	66	1,53 0%	62	1,53

2023			Comparado con 10 N - 2019			
Candidaturas	Votos	%	Candidaturas	Votos	%	
 PP	1.446	34,11	+ 14,24	 PP	789	19,87
 PSOE	1.188	28,02	+ 1,57	 PSOE	1.050	26,45
 VOX	1.061	25,02	-7,20	 VOX	1.279	32,22
 SUMAR	455	10,73				
 PACMA	22	0,51	-0,34	 PACMA	34	0,85
 PCTE	9	0,21	+ 0,16	 PCTE	2	0,05
 FO	7	0,16				
 RECORTES CERO	6	0,14				
 FE de las JONS	5	0,11				
 PUM+J	4	0,09	+ 0,09	 PUM+J	0	0
 PH	1	0,02	-0,05	 PH	3	0,07











2023	Comparado con 10 N - 2019			
	Votos	%	Votos	%
Participación	1.046	73,04 + 0,25%	918	72,79
Abstención	386	26,95 -0,25%	343	27,20
Votos válidos	1.040	99,42 + 0,51%	908	98,91
A candidatura	1.034	99,42 + 0,42%	899	99,00
En blanco	6	0,57 -0,42%	9	0,99
Votos nulos	6	0,57 -0,51%	10	1,08

2023			Comparado con 10 N - 2019		
Candidaturas	Votos	%	Candidaturas	Votos	%
 PP	416	40 + 14,89	 PP	228	25,11
 PSOE	239	22,98 + 3,27	 PSOE	179	19,71
 VOX	210	20,19 -6,35	 VOX	241	26,54
 SUMAR	151	14,51			
 PACMA	11	1,05 -0,60	 PACMA	15	1,65
 FO	4	0,38			
 PCTE	1	0,09 + 0,09	 PCTE	0	0
 PH	1	0,09 + 0,09	 PH	0	0
 PUM+J	1	0,09 -0,02	 PUM+J	1	0,11
 FE de las JONS	0	0			
 RECORTES CERO	0	0			

2023	Comparado con 10 N - 2019				
	Votos	%		Votos	%
Participación	28.496	74,64	+ 0,85%	26.213	73,79
Abstención	9.681	25,35	-0,85%	9.310	26,20
Votos válidos	28.183	98,90	-0,15%	25.966	99,05
A candidatura	27.925	99,08	-0,10%	25.754	99,18
En blanco	258	0,91	+ 0,10%	212	0,81
Votos nulos	313	1,09	+ 0,15%	247	0,94

2023			Comparado con 10 N - 2019			
Candidaturas	Votos	%		Candidaturas	Votos	%
 PP	11.470	40,69	+ 16,32	 PP	6.328	24,37
 PSOE	7.209	25,57	+ 0,83	 PSOE	6.424	24,74
 VOX	4.515	16,02	-4,80	 VOX	5.407	20,82
 SUMAR	4.331	15,36				
 PACMA	185	0,65	-0,28	 PACMA	244	0,93
 FO	71	0,25				
 PUM+J	59	0,20	+ 0,07	 PUM+J	34	0,13
 RECORTES CERO	29	0,10				
 PH	24	0,08	0	 PH	22	0,08
 PCTE	19	0,06	0	 PCTE	18	0,06
 FE de las JONS	13	0,04				

2023	Comparado con 10 N - 2019				
	Votos	%		Votos	%
Participación	5.125	74,63	-0,26%	4.693	74,89
Abstención	1.742	25,36	+0,26%	1.573	25,10
Votos válidos	5.079	99,10	+0,19%	4.642	98,91
A candidatura	5.032	99,07	-0,15%	4.606	99,22
En blanco	47	0,92	+0,15%	36	0,77
Votos nulos	46	0,89	-0,19%	51	1,08










2023			Comparado con 10 N - 2019			
Candidaturas	Votos	%		Candidaturas	Votos	%
 PP	2.042	40,20	+17,15	 PP	1.070	23,05
 PSOE	1.301	25,61	+1,83	 PSOE	1.104	23,78
 SUMAR	876	17,24				
 VOX	765	15,06	-5,46	 VOX	953	20,52
 PACMA	23	0,45	-0,23	 PACMA	32	0,68
 FO	9	0,17				
 PCTE	7	0,13	+0,13	 PCTE	0	0
 PUM+J	4	0,07	-0,05	 PUM+J	6	0,12
 PH	3	0,05	-0,01	 PH	3	0,06
 RECORTES CERO	2	0,03				
 FE de las JONS	0	0				

2023	Comparado con 10 N - 2019			
	Votos	%	Votos	%
Participación	457	80,03 + 4,94%	386	75,09
Abstención	114	19,96 -4,94%	128	24,90
Votos válidos	452	98,90 -0,58%	384	99,48
A candidatura	449	99,33 + 0,38%	380	98,95
En blanco	3	0,66 -0,38%	4	1,04
Votos nulos	5	1,09 + 0,58%	2	0,51









2023			Comparado con 10 N - 2019			
Candidaturas	Votos	%	Candidaturas	Votos	%	
 PSOE	155	34,29	+ 0,70	 PSOE	129	33,59
 PP	123	27,21	+ 10,03	 PP	66	17,18
 SUMAR	92	20,35				
 VOX	73	16,15	-1,29	 VOX	67	17,44
 PACMA	3	0,66	-0,38	 PACMA	4	1,04
 FO	1	0,22				
 PH	1	0,22	+ 0,22	 PH	0	0
 PUM+J	1	0,22	+ 0,22	 PUM+J	0	0
 PCTE	0	0	0	 PCTE	0	0
 FE de las JONS	0	0				
 RECORTES CERO	0	0				



2023			Comparado con 10 N - 2019		
	Votos	%	Votos	%	
Participación	42.800	75,90	-1,89%	44.977	77,79
Abstención	13.586	24,09	+ 1,89%	12.837	22,20
Votos válidos	42.413	99,09	+ 0,02%	44.559	99,07
A candidatura	42.092	99,24	+ 0,11%	44.174	99,13
En blanco	321	0,75	-0,11%	385	0,86
Votos nulos	387	0,90	-0,02%	418	0,92

2023			Comparado con 10 N - 2019			
Candidaturas	Votos	%		Candidaturas	Votos	%
 PP	14.437	34,03	+ 15,46	 PP	8.276	18,57
 PSOE	14.430	34,02	+ 1,54	 PSOE	14.474	32,48
 SUMAR	7.608	17,93				
 VOX	4.940	11,64	-4,15	 VOX	7.038	15,79
 PACMA	345	0,81	-0,24	 PACMA	468	1,05
 FO	115	0,27				
 PUM+J	77	0,18	+ 0,07	 PUM+J	50	0,11
 PCTE	50	0,11	+ 0,04	 PCTE	33	0,07
 PH	40	0,09	+ 0,01	 PH	40	0,08
 RECORTES CERO	28	0,06				
 FE de las JONS	22	0,05				

2023			Comparado con 10 N - 2019	
	Votos	%	Votos	%
Participación	3.712	77,23 + 4,56%	3.202	72,67
Abstención	1.094	22,76 -4,56%	1.204	27,32
Votos válidos	3.674	98,97 + 0,07%	3.167	98,90
A candidatura	3.640	99,07 -0,01%	3.138	99,08
En blanco	34	0,92 + 0,01%	29	0,91
Votos nulos	38	1,02 -0,07%	35	1,09

2023			Comparado con 10 N - 2019			
Candidaturas	Votos	%	Candidaturas	Votos	%	
 PP	1.538	41,86	+ 19,13	 PP	720	22,73
 VOX	852	23,18	-8,64	 VOX	1.008	31,82
 PSOE	793	21,58	+ 2,04	 PSOE	619	19,54
 SUMAR	411	11,18				
 PACMA	29	0,78	-0,19	 PACMA	31	0,97
 FO	7	0,19				
 PCTE	4	0,10	+ 0,01	 PCTE	3	0,09
 PUM+J	3	0,08	+ 0,05	 PUM+J	1	0,03
 FE de las JONS	2	0,05				
 RECORTES CERO	1	0,02				
 PH	0	0	-0,03	 PH	1	0,03



















2023	Comparado con 10 N - 2019			
	Votos	%	Votos	%
Participación	5.953	79,34 + 0,64%	5.475	78,70
Abstención	1.550	20,65 -0,64%	1.481	21,29
Votos válidos	5.880	98,77 -0,11%	5.414	98,88
A candidatura	5.827	99,09 -0,09%	5.370	99,18
En blanco	53	0,90 + 0,09%	44	0,81
Votos nulos	73	1,22 + 0,11%	61	1,11

2023			Comparado con 10 N - 2019			
Candidaturas	Votos	%	Candidaturas	Votos	%	
 PP	2.404	40,88	+ 19,79	 PP	1.142	21,09
 PSOE	1.428	24,28	+ 1,03	 PSOE	1.259	23,25
 VOX	1.058	17,99	-7,03	 VOX	1.355	25,02
 SUMAR	864	14,69				
 PACMA	34	0,57	-0,55	 PACMA	61	1,12
 FO	17	0,28				
 RECORTES CERO	8	0,13				
 FE de las JONS	6	0,10				
 PUM+J	4	0,06	-0,06	 PUM+J	7	0,12
 PCTE	3	0,05	+ 0,02	 PCTE	2	0,03
 PH	1	0,01	-0,04	 PH	3	0,05



















2023	Comparado con 10 N - 2019			
	Votos	%	Votos	%
Participación	4.843	68,27 + 0,25%	4.502	68,02
Abstención	2.250	31,72 -0,25%	2.116	31,97
Votos válidos	4.795	99 0%	4.457	99,00
A candidatura	4.771	99,49 + 0,12%	4.429	99,37
En blanco	24	0,50 -0,12%	28	0,62
Votos nulos	48	0,99 0%	45	0,99

2023			Comparado con 10 N - 2019			
Candidaturas	Votos	%	Candidaturas	Votos	%	
 PP	1.861	38,81	+ 15,35	 PP	1.046	23,46
 PSOE	1.265	26,38	+ 1,21	 PSOE	1.122	25,17
 VOX	1.067	22,25	-5,27	 VOX	1.227	27,52
 SUMAR	509	10,61				
 PACMA	39	0,81	+ 0,14	 PACMA	30	0,67
 RECORTES CERO	9	0,18				
 FO	8	0,16				
 PUM+J	5	0,10	+ 0,04	 PUM+J	3	0,06
 FE de las JONS	4	0,08				
 PCTE	3	0,06	-0,02	 PCTE	4	0,08
 PH	1	0,02	-0,06	 PH	4	0,08






2023	Comparado con 10 N - 2019			
	Votos	%	Votos	%
Participación	65	70,65 + 1,03%	55	69,62
Abstención	27	29,34 -1,03%	24	30,37
Votos válidos	65	100 0%	55	100,00
A candidatura	63	96,92 -3,08%	55	100,00
En blanco	2	3,07 + 3,07%	0	0,00
Votos nulos	0	0 0%	0	0,00

2023				Comparado con 10 N - 2019		
Candidaturas	Votos	%		Candidaturas	Votos	%
 PSOE	26	40	+ 9,10	 PSOE	17	30,90
 PP	13	20	0	 PP	11	20
 SUMAR	13	20				
 VOX	10	15,38	-11,89	 VOX	15	27,27
 FE de las JONS	1	1,53				
 FO	0	0				
 PCTE	0	0	0	 PCTE	0	0
 PACMA	0	0	0	 PACMA	0	0
 PH	0	0	0	 PH	0	0
 PUM+J	0	0	0	 PUM+J	0	0
 RECORTES CERO	0	0				


2023			Comparado con 10 N - 2019	
	Votos	%	Votos	%
Participación	434	69,88 + 5,96%	365	63,92
Abstención	187	30,11 - 5,96%	206	36,07
Votos válidos	428	98,61 - 1,11%	364	99,72
A candidatura	426	99,53 - 0,19%	363	99,72
En blanco	2	0,46 + 0,19%	1	0,27
Votos nulos	6	1,38 + 1,11%	1	0,27

2023			Comparado con 10 N - 2019		
Candidaturas	Votos	%	Candidaturas	Votos	%
 PP	153	35,74 + 9,37	 PP	96	26,37
 SUMAR	107	25			
 PSOE	103	24,06 + 7,31	 PSOE	61	16,75
 VOX	55	12,85 - 3,08	 VOX	58	15,93
 FO	4	0,93			
 PCTE	2	0,46 - 0,08	 PCTE	2	0,54
 PACMA	2	0,46 - 0,08	 PACMA	2	0,54
 PH	0	0	 PH	0	0
 PUM+J	0	0 - 0,27	 PUM+J	1	0,27
 FE de las JONS	0	0			
 RECORTES CERO	0	0			

2023	Comparado con 10 N - 2019				
	Votos	%		Votos	%
Participación	4.699	79,25	+ 0,73%	4.052	78,52
Abstención	1.230	20,74	-0,73%	1.108	21,47
Votos válidos	4.651	98,97	-0,21%	4.019	99,18
A candidatura	4.623	99,39	+ 0,07%	3.992	99,32
En blanco	28	0,60	-0,07%	27	0,67
Votos nulos	48	1,02	+ 0,21%	33	0,81



2023			Comparado con 10 N - 2019			
Candidaturas	Votos	%		Candidaturas	Votos	%
 PP	1.812	38,95	+ 15,69	 PP	935	23,26
 SUMAR	988	21,24				
 PSOE	980	21,07	+ 0,45	 PSOE	829	20,62
 VOX	793	17,05	-6,51	 VOX	947	23,56
 PACMA	25	0,53	-0,56	 PACMA	44	1,09
 FO	8	0,17				
 PUM+J	5	0,10	+ 0,03	 PUM+J	3	0,07
 PCTE	4	0,08	+ 0,06	 PCTE	1	0,02
 FE de las JONS	3	0,06				
 RECORTES CERO	3	0,06				
 PH	2	0,04	0	 PH	2	0,04

2023	Comparado con 10 N - 2019				
	Votos	%		Votos	%
Participación	9.609	76,27	+ 2,59%	8.800	73,68
Abstención	2.989	23,72	-2,59%	3.143	26,31
Votos válidos	9.517	99,04	-0,17%	8.731	99,21
A candidatura	9.463	99,43	+ 0,26%	8.659	99,17
En blanco	54	0,56	-0,26%	72	0,82
Votos nulos	92	0,95	+ 0,17%	69	0,78
















2023			Comparado con 10 N - 2019			
Candidaturas	Votos	%		Candidaturas	Votos	%
 PP	3.848	40,43	+ 16,10	 PP	2.125	24,33
 PSOE	2.294	24,10	+ 0,03	 PSOE	2.102	24,07
 VOX	1.731	18,18	-4,26	 VOX	1.960	22,44
 SUMAR	1.447	15,20				
 PACMA	65	0,68	-0,21	 PACMA	78	0,89
 FO	27	0,28				
 PUM+J	19	0,19	+ 0,10	 PUM+J	8	0,09
 PCTE	12	0,12	+ 0,07	 PCTE	5	0,05
 RECORTES CERO	9	0,09				
 PH	7	0,07	+ 0,01	 PH	6	0,06
 FE de las JONS	4	0,04				

















2023	Comparado con 10 N - 2019			
	Votos	%	Votos	%
Participación	3.945	67,19 + 0,30%	3.643	66,89
Abstención	1.926	32,80 -0,30%	1.803	33,10
Votos válidos	3.893	98,68 -0,13%	3.600	98,81
A candidatura	3.857	99,07 -0,40%	3.581	99,47
En blanco	36	0,92 + 0,40%	19	0,52
Votos nulos	52	1,31 + 0,13%	43	1,18

2023			Comparado con 10 N - 2019			
Candidaturas	Votos	%	Candidaturas	Votos	%	
 PP	1.567	40,25	+ 19,37	 PP	752	20,88
 PSOE	1.023	26,27	+ 0,16	 PSOE	940	26,11
 VOX	752	19,31	-9,07	 VOX	1.022	28,38
 SUMAR	455	11,68				
 PACMA	27	0,69	-0,50	 PACMA	43	1,19
 FO	11	0,28				
 PUM+J	9	0,23	+ 0,18	 PUM+J	2	0,05
 PCTE	6	0,15	+ 0,15	 PCTE	0	0
 RECORTES CERO	3	0,07				
 PH	2	0,05	+ 0,03	 PH	1	0,02
 FE de las JONS	2	0,05				
















2023	Comparado con 10 N - 2019			
	Votos	%	Votos	%
Participación	1.005	69,45 + 0,19%	933	69,26
Abstención	442	30,54 -0,19%	414	30,73
Votos válidos	984	97,91 -0,48%	918	98,39
A candidatura	981	99,69 + 0,35%	912	99,34
En blanco	3	0,30 -0,35%	6	0,65
Votos nulos	21	2,08 + 0,48%	15	1,60

2023			Comparado con 10 N - 2019			
Candidaturas	Votos	%	Candidaturas	Votos	%	
 PP	414	42,07	+ 17,57	 PP	225	24,50
 PSOE	250	25,40	-1,39	 PSOE	246	26,79
 VOX	163	16,56	-9,91	 VOX	243	26,47
 SUMAR	140	14,22				
 FO	6	0,60				
 PACMA	3	0,30	-0,46	 PACMA	7	0,76
 PH	3	0,30	+ 0,30	 PH	0	0
 PUM+J	2	0,20	+ 0,20	 PUM+J	0	0
 PCTE	0	0	-0,10	 PCTE	1	0,10
 FE de las JONS	0	0				
 RECORTES CERO	0	0				


















2023			Comparado con 10 N - 2019	
	Votos	%	Votos	%
Participación	701	69,13 + 1,76%	636	67,37
Abstención	313	30,86 -1,76%	308	32,62
Votos válidos	692	98,71 + 0,13%	627	98,58
A candidatura	691	99,85 + 0,49%	623	99,36
En blanco	1	0,14 -0,49%	4	0,63
Votos nulos	9	1,28 -0,13%	9	1,41

2023			Comparado con 10 N - 2019			
Candidaturas	Votos	%		Votos	%	
 PSOE	257	37,13	-0,82	 PSOE	238	37,95
 PP	256	36,99	+ 10,52	 PP	166	26,47
 VOX	123	17,77	-5,51	 VOX	146	23,28
 SUMAR	49	7,08				
 PUM+J	3	0,43	+ 0,43	 PUM+J	0	0
 PACMA	2	0,28	-0,19	 PACMA	3	0,47
 FE de las JONS	1	0,14				
 FO	0	0				
 PCTE	0	0	0	 PCTE	0	0
 PH	0	0	0	 PH	0	0
 RECORTES CERO	0	0				

2023	Comparado con 10 N - 2019			
	Votos	%	Votos	%
Participación	803	74,55 + 4,36%	664	70,19
Abstención	274	25,44 - 4,36%	282	29,80
Votos válidos	795	99 - 0,39%	660	99,39
A candidatura	787	98,99 - 0,70%	658	99,69
En blanco	8	1 + 0,70%	2	0,30
Votos nulos	8	0,99 + 0,39%	4	0,60

2023			Comparado con 10 N - 2019			
Candidaturas	Votos	%	Candidaturas	Votos	%	
 PP	242	30,44	+ 8,63	 PP	144	21,81
 PSOE	230	28,93	+ 2,27	 PSOE	176	26,66
 SUMAR	217	27,29				
 VOX	95	11,94	- 3,36	 VOX	101	15,30
 PCTE	1	0,12	+ 0,12	 PCTE	0	0
 PACMA	1	0,12	- 0,78	 PACMA	6	0,90
 PUM+J	1	0,12	+ 0,12	 PUM+J	0	0
 FO	0	0				
 PH	0	0	- 0,15	 PH	1	0,15
 FE de las JONS	0	0				
 RECORTES CERO	0	0				










2023	Comparado con 10 N - 2019				
	Votos	%		Votos	%
Participación	1.292	73,03	-1,19%	1.155	74,22
Abstención	477	26,96	+1,19%	401	25,77
Votos válidos	1.278	98,91	+0,13%	1.141	98,78
A candidatura	1.269	99,29	-0,09%	1.134	99,38
En blanco	9	0,70	+0,09%	7	0,61
Votos nulos	14	1,08	-0,13%	14	1,21

2023			Comparado con 10 N - 2019			
Candidaturas	Votos	%		Candidaturas	Votos	%
 PP	516	40,37	+20,13	 PP	231	20,24
 PSOE	314	24,56	+1,60	 PSOE	262	22,96
 VOX	257	20,10	-8,20	 VOX	323	28,30
 SUMAR	161	12,59				
 PACMA	11	0,86	-0,54	 PACMA	16	1,40
 RECORTES CERO	4	0,31				
 FO	3	0,23				
 PUM+J	2	0,15	-0,02	 PUM+J	2	0,17
 PH	1	0,07	+0,07	 PH	0	0
 PCTE	0	0	0	 PCTE	0	0
 FE de las JONS	0	0				

2023	Comparado con 10 N - 2019				
	Votos	%		Votos	%
Participación	103.121	73,26	-0,16%	104.142	73,42
Abstención	37.626	26,73	+0,16%	37.694	26,57
Votos válidos	101.958	98,87	-0,04%	103.011	98,91
A candidatura	101.102	99,16	+0,03%	102.115	99,13
En blanco	856	0,83	-0,03%	896	0,86
Votos nulos	1.163	1,12	+0,04%	1.131	1,08

2023			Comparado con 10 N - 2019			
Candidaturas	Votos	%		Candidaturas	Votos	%
 PSOE	38.216	37,48	+4,01	 PSOE	34.486	33,47
 PP	31.033	30,43	+15,18	 PP	15.715	15,25
 SUMAR	15.212	14,91				
 VOX	14.858	14,57	-5,38	 VOX	20.559	19,95
 PACMA	893	0,87	-0,48	 PACMA	1.398	1,35
 FO	297	0,29				
 PUM+J	191	0,18	+0,04	 PUM+J	147	0,14
 RECORTES CERO	144	0,14				
 PCTE	121	0,11	+0,05	 PCTE	68	0,06
 PH	86	0,08	-0,01	 PH	101	0,09
 FE de las JONS	51	0,05				

2023			Comparado con 10 N - 2019		
	Votos	%	Votos	%	
Participación	3.555	73,64	-0,38%	3.343	74,02
Abstención	1.272	26,35	+0,38%	1.173	25,97
Votos válidos	3.504	98,56	-0,12%	3.299	98,68
A candidatura	3.484	99,42	+0,33%	3.269	99,09
En blanco	20	0,57	-0,33%	30	0,90
Votos nulos	51	1,43	+0,12%	44	1,31

2023			Comparado con 10 N - 2019			
Candidaturas	Votos	%		Votos	%	
 PP	1.478	42,18	+17,36	 PP	819	24,82
 PSOE	915	26,11	+2,77	 PSOE	770	23,34
 VOX	695	19,83	-6,08	 VOX	855	25,91
 SUMAR	350	9,98				
 PACMA	28	0,79	+0,01	 PACMA	26	0,78
 FO	7	0,19				
 PUM+J	6	0,17	+0,05	 PUM+J	4	0,12
 RECORTES CERO	4	0,11				
 PCTE	1	0,02	-0,04	 PCTE	2	0,06
 PH	0	0	-0,06	 PH	2	0,06
 FE de las JONS	0	0				

2023	Comparado con 10 N - 2019			
	Votos	%	Votos	%
Participación	1.297	76,83 + 3,65%	1.160	73,18
Abstención	391	23,16 -3,65%	425	26,81
Votos válidos	1.285	99,07 + 0,28%	1.146	98,79
A candidatura	1.277	99,37 -0,19%	1.141	99,56
En blanco	8	0,62 + 0,19%	5	0,43
Votos nulos	12	0,92 -0,28%	14	1,20


















2023			Comparado con 10 N - 2019			
Candidaturas	Votos	%	Candidaturas	Votos	%	
 PSOE	546	42,49	-2,18	 PSOE	512	44,67
 PP	348	27,08	+ 12,77	 PP	164	14,31
 SUMAR	197	15,33				
 VOX	179	13,92	-4,49	 VOX	211	18,41
 PACMA	6	0,46	-0,93	 PACMA	16	1,39
 PUM+J	1	0,07	-0,10	 PUM+J	2	0,17
 FO	0	0				
 PCTE	0	0	0	 PCTE	0	0
 PH	0	0	0	 PH	0	0
 FE de las JONS	0	0				
 RECORTES CERO	0	0				





















2023	Comparado con 10 N - 2019			
	Votos	%	Votos	%
Participación	18.242	75,79 +0,69%	17.091	75,10
Abstención	5.824	24,20 -0,69%	5.666	24,89
Votos válidos	18.070	99,05 -0,21%	16.965	99,26
A candidatura	17.929	99,21 -0,11%	16.850	99,32
En blanco	141	0,78 +0,11%	115	0,67
Votos nulos	172	0,94 +0,21%	126	0,73

2023			Comparado con 10 N - 2019			
Candidaturas	Votos	%	Candidaturas	Votos	%	
 PP	7.382	40,85	+ 16,19	 PP	4.184	24,66
 PSOE	4.459	24,67	+ 1,07	 PSOE	4.004	23,60
 VOX	3.129	17,31	-5,03	 VOX	3.791	22,34
 SUMAR	2.744	15,18				
 PACMA	115	0,63	-0,28	 PACMA	155	0,91
 FO	34	0,18				
 PUM+J	28	0,15	+ 0,10	 PUM+J	10	0,05
 RECORTES CERO	11	0,06				
 PH	10	0,05	+ 0,01	 PH	8	0,04
 PCTE	9	0,04	-0,01	 PCTE	10	0,05
 FE de las JONS	8	0,04				



















2023			Comparado con 10 N - 2019	
	Votos	%	Votos	%
Participación	274	79,65 + 3,84%	232	75,81
Abstención	70	20,34 -3,84%	74	24,18
Votos válidos	273	99,63 + 1,79%	227	97,84
A candidatura	271	99,26 -0,74%	227	100,00
En blanco	2	0,73 + 0,73%	0	0,00
Votos nulos	1	0,36 -1,79%	5	2,15

2023				Comparado con 10 N - 2019		
Candidaturas	Votos	%		Candidaturas	Votos	%
 PP	89	32,60	+ 8,82	 PP	54	23,78
 VOX	70	25,64	-9,60	 VOX	80	35,24
 PSOE	56	20,51	+ 5,10	 PSOE	35	15,41
 SUMAR	50	18,31				
 PACMA	3	1,09	-0,23	 PACMA	3	1,32
 FO	1	0,36				
 PCTE	1	0,36	+ 0,36	 PCTE	0	0
 RECORTES CERO	1	0,36				
 PH	0	0	0	 PH	0	0
 PUM+J	0	0	-0,44	 PUM+J	1	0,44
 FE de las JONS	0	0				

2023	Comparado con 10 N - 2019			
	Votos	%	Votos	%
Participación	234	75,72 + 1,42%	188	74,30
Abstención	75	24,27 -1,42%	65	25,69
Votos válidos	232	99,14 -0,32%	187	99,46
A candidatura	231	99,56 + 0,10%	186	99,46
En blanco	1	0,43 -0,10%	1	0,53
Votos nulos	2	0,85 + 0,32%	1	0,53

2023			Comparado con 10 N - 2019			
Candidaturas	Votos	%	Candidaturas	Votos	%	
 PP	95	40,94	+ 17,42	 PP	44	23,52
 PSOE	61	26,29	+ 0,63	 PSOE	48	25,66
 VOX	36	15,51	-2,13	 VOX	33	17,64
 SUMAR	35	15,08				
 PCTE	2	0,86	+ 0,86	 PCTE	0	0
 PACMA	1	0,43	-3,31	 PACMA	7	3,74
 RECORTES CERO	1	0,43				
 FO	0	0				
 PH	0	0	0	 PH	0	0
 PUM+J	0	0	0	 PUM+J	0	0
 FE de las JONS	0	0				

2023	Comparado con 10 N - 2019			
	Votos	%	Votos	%
Participación	128	82,58 + 4,18%	98	78,40
Abstención	27	17,41 -4,19%	27	21,60
Votos válidos	125	97,65 + 0,72%	95	96,93
A candidatura	123	98,40 + 1,56%	92	96,84
En blanco	2	1,60 -1,55%	3	3,15
Votos nulos	3	2,34 -0,72%	3	3,06

2023				Comparado con 10 N - 2019		
Candidaturas	Votos	%		Candidaturas	Votos	%
 PP	61	48,79	+ 24,58	 PP	23	24,21
 PSOE	31	24,80	-1,51	 PSOE	25	26,31
 VOX	15	12	-19,57	 VOX	30	31,57
 SUMAR	15	12				
 PACMA	1	0,80	-0,25	 PACMA	1	1,05
 FO	0	0				
 PCTE	0	0	0	 PCTE	0	0
 PH	0	0	0	 PH	0	0
 PUM+J	0	0	0	 PUM+J	0	0
 FE de las JONS	0	0				
 RECORTES CERO	0	0				

2023			Comparado con 10 N - 2019	
	Votos	%	Votos	%
Participación	100.364	75,37 <span style="color: red;">-1,48%</span>	100.864	76,85
Abstención	32.787	24,62 <span style="color: green;">+ 1,48%</span>	30.370	23,14
Votos válidos	99.322	98,96 <span style="color: red;">-0,06%</span>	99.883	99,02
A candidatura	98.499	99,17 <span style="color: green;">+ 0,02%</span>	99.037	99,15
En blanco	823	0,82 <span style="color: red;">-0,02%</span>	846	0,84
Votos nulos	1.042	1,03 <span style="color: green;">+ 0,06%</span>	981	0,97

2023			Comparado con 10 N - 2019		
Candidaturas	Votos	%	Candidaturas	Votos	%
<span style="color: red;">●</span> PSOE	34.149	34,38	<span style="color: red;">●</span> PSOE	32.103	32,14
<span style="color: blue;">●</span> PP	32.092	32,31	<span style="color: blue;">●</span> PP	18.139	18,16
<span style="color: magenta;">●</span> SUMAR	18.489	18,61			
<span style="color: green;">●</span> VOX	12.316	12,40	<span style="color: green;">●</span> VOX	16.577	16,59
<span style="color: green;">●</span> PACMA	653	0,65	<span style="color: green;">●</span> PACMA	991	0,99
<span style="color: brown;">●</span> FO	248	0,24			
<span style="color: orange;">●</span> PUM+J	169	0,17	<span style="color: lightblue;">●</span> PUM+J	120	0,12
<span style="color: darkred;">●</span> PCTE	132	0,13	<span style="color: darkred;">●</span> PCTE	75	0,07
<span style="color: darkgreen;">●</span> RECORTES CERO	124	0,12			
<span style="color: orange;">●</span> PH	82	0,08	<span style="color: orange;">●</span> PH	71	0,07
<span style="color: olive;">●</span> FE de las JONS	45	0,04			

2023	Comparado con 10 N - 2019				
	Votos	%		Votos	%
Participación	6.028	77,02	+ 0,84%	5.771	76,18
Abstención	1.798	22,97	-0,84%	1.804	23,81
Votos válidos	5.971	99,05	-0,03%	5.718	99,08
A candidatura	5.901	98,82	-0,16%	5.660	98,98
En blanco	70	1,17	+ 0,16%	58	1,01
Votos nulos	57	0,94	+ 0,03%	53	0,91

2023			Comparado con 10 N - 2019			
Candidaturas	Votos	%		Candidaturas	Votos	%
 PP	2.917	48,85	+ 22,59	 PP	1.502	26,26
 VOX	1.334	22,34	-10,25	 VOX	1.864	32,59
 PSOE	1.020	17,08	+ 0,65	 PSOE	940	16,43
 SUMAR	545	9,12				
 PACMA	44	0,73	-0,47	 PACMA	69	1,20
 FO	17	0,28				
 PUM+J	8	0,13	-0,04	 PUM+J	10	0,17
 PH	5	0,08	+ 0,05	 PH	2	0,03
 PCTE	4	0,06	+ 0,05	 PCTE	1	0,01
 RECORTES CERO	4	0,06				
 FE de las JONS	3	0,05				

2023	Comparado con 10 N - 2019			
	Votos	%	Votos	%
Participación	3.698	75,17 -0,89%	3.359	76,06
Abstención	1.221	24,82 +0,89%	1.057	23,93
Votos válidos	3.647	98,62 +0,05%	3.311	98,57
A candidatura	3.617	99,17 -0,28%	3.293	99,45
En blanco	30	0,82 +0,28%	18	0,54
Votos nulos	51	1,37 -0,05%	48	1,42


















2023			Comparado con 10 N - 2019			
Candidaturas	Votos	%	Candidaturas	Votos	%	
 PP	1.333	36,55	+ 15,20	 PP	707	21,35
 PSOE	1.026	28,13	-1,01	 PSOE	965	29,14
 VOX	658	18,04	-5,69	 VOX	786	23,73
 SUMAR	543	14,88				
 PACMA	23	0,63	+ 0,06	 PACMA	19	0,57
 FO	12	0,32				
 PUM+J	9	0,24	+ 0,12	 PUM+J	4	0,12
 RECORTES CERO	5	0,13				
 PCTE	3	0,08	+ 0,08	 PCTE	0	0
 PH	3	0,08	+ 0,08	 PH	0	0
 FE de las JONS	2	0,05				

2023	Comparado con 10 N - 2019			
	Votos	%	Votos	%
Participación	9.351	75,12 + 1,74%	8.615	73,38
Abstención	3.096	24,87 -1,74%	3.125	26,61
Votos válidos	9.253	98,95 -0,21%	8.543	99,16
A candidatura	9.183	99,24 + 0,09%	8.471	99,15
En blanco	70	0,75 -0,09%	72	0,84
Votos nulos	98	1,04 + 0,21%	72	0,83



2023			Comparado con 10 N - 2019			
Candidaturas	Votos	%	Candidaturas	Votos	%	
 PP	3.821	41,29	+ 15,78	 PP	2.180	25,51
 PSOE	2.271	24,54	+ 1,57	 PSOE	1.963	22,97
 VOX	1.800	19,45	-6,48	 VOX	2.216	25,93
 SUMAR	1.150	12,42				
 PACMA	63	0,68	-0,31	 PACMA	85	0,99
 PUM+J	22	0,23	+ 0,09	 PUM+J	12	0,14
 FO	19	0,20				
 RECORTES CERO	12	0,12				
 FE de las JONS	10	0,10				
 PH	9	0,09	+ 0,01	 PH	7	0,08
 PCTE	6	0,06	-0,06	 PCTE	11	0,12



2023			Comparado con 10 N - 2019	
	Votos	%	Votos	%
Participación	138	86,25 + 10,06%	80	76,19
Abstención	22	13,75 -10,05%	25	23,80
Votos válidos	138	100 0%	80	100,00
A candidatura	136	98,55 + 2,30%	77	96,25
En blanco	2	1,44 -2,31%	3	3,75
Votos nulos	0	0 0%	0	0,00

2023			Comparado con 10 N - 2019			
Candidaturas	Votos	%		Votos	%	
 PP	56	40,57	+ 8,07	 PP	26	32,50
 SUMAR	32	23,18				
 PSOE	29	21,01	+ 6,01	 PSOE	12	15
 VOX	18	13,04	-14,46	 VOX	22	27,50
 PUM+J	1	0,72	+ 0,72	 PUM+J	0	0
 FO	0	0				
 PCTE	0	0	0	 PCTE	0	0
 PACMA	0	0	-2,50	 PACMA	2	2,50
 PH	0	0	0	 PH	0	0
 FE de las JONS	0	0				
 RECORTES CERO	0	0				

2023			Comparado con 10 N - 2019	
	Votos	%	Votos	%
Participación	68	83,95 + 10,94%	46	73,01
Abstención	13	16,04 -10,94%	17	26,98
Votos válidos	68	100 + 2,18%	45	97,82
A candidatura	67	98,52 -1,48%	45	100,00
En blanco	1	1,47 + 1,47%	0	0,00
Votos nulos	0	0 -2,17%	1	2,17

2023				Comparado con 10 N - 2019		
Candidaturas	Votos	%		Candidaturas	Votos	%
 PP	22	32,35	+ 5,69	 PP	12	26,66
 VOX	18	26,47	-11,30	 VOX	17	37,77
 PSOE	17	25	+ 9,45	 PSOE	7	15,55
 SUMAR	9	13,23				
 PACMA	1	1,47	+ 1,47	 PACMA	0	0
 FO	0	0				
 PCTE	0	0	0	 PCTE	0	0
 PH	0	0	0	 PH	0	0
 PUM+J	0	0	0	 PUM+J	0	0
 FE de las JONS	0	0				
 RECORTES CERO	0	0				
















2023	Comparado con 10 N - 2019			
	Votos	%	Votos	%
Participación	5.145	76,97 + 0,61%	4.716	76,36
Abstención	1.539	23,02 - 0,61%	1.460	23,63
Votos válidos	5.093	98,98 - 0,10%	4.673	99,08
A candidatura	5.045	99,05 0%	4.629	99,05
En blanco	48	0,94 0%	44	0,94
Votos nulos	52	1,01 + 0,10%	43	0,91

2023			Comparado con 10 N - 2019			
Candidaturas	Votos	%	Candidaturas	Votos	%	
 PP	2.138	41,97	+ 15,29	 PP	1.247	26,68
 PSOE	1.123	22,04	+ 1,18	 PSOE	975	20,86
 VOX	898	17,63	- 4,28	 VOX	1.024	21,91
 SUMAR	823	16,15				
 PACMA	29	0,56	- 0,55	 PACMA	52	1,11
 FO	10	0,19				
 PUM+J	10	0,19	+ 0,02	 PUM+J	8	0,17
 RECORTES CERO	7	0,13				
 PCTE	4	0,07	+ 0,05	 PCTE	1	0,02
 FE de las JONS	2	0,03				
 PH	1	0,01	- 0,03	 PH	2	0,04




2023	Comparado con 10 N - 2019				
	Votos	%			
Participación	9.516	71,78	-0,60%	9.198	72,38
Abstención	3.741	28,21	+0,60%	3.509	27,61
Votos válidos	9.412	98,90	+0,19%	9.080	98,71
A candidatura	9.330	99,12	+0,16%	8.986	98,96
En blanco	82	0,87	-0,16%	94	1,03
Votos nulos	104	1,09	-0,19%	118	1,28

2023			Comparado con 10 N - 2019			
Candidaturas	Votos	%		Candidaturas	Votos	%
 PP	3.174	33,72	+16,68	 PP	1.548	17,04
 PSOE	2.847	30,24	+2,24	 PSOE	2.543	28
 VOX	1.811	19,24	-6,60	 VOX	2.347	25,84
 SUMAR	1.315	13,97				
 PACMA	94	0,99	-0,34	 PACMA	121	1,33
 FO	39	0,41				
 PCTE	13	0,13	+0,05	 PCTE	8	0,08
 PUM+J	13	0,13	+0,05	 PUM+J	8	0,08
 RECORTES CERO	12	0,12				
 PH	8	0,08	+0,04	 PH	4	0,04
 FE de las JONS	4	0,04				




2023			Comparado con 10 N - 2019	
	Votos	%	Votos	%
Participación	54	85,71 + 17,14%	48	68,57
Abstención	9	14,28 -17,14%	22	31,42
Votos válidos	53	98,14 + 0,23%	47	97,91
A candidatura	53	100 + 2,13%	46	97,87
En blanco	0	0 -2,12%	1	2,12
Votos nulos	1	1,85 -0,23%	1	2,08

2023				Comparado con 10 N - 2019		
Candidaturas	Votos	%		Candidaturas	Votos	%
 PP	21	39,62	+ 3,45	 PP	17	36,17
 PSOE	15	28,30	+ 13,41	 PSOE	7	14,89
 SUMAR	11	20,75				
 VOX	6	11,32	+ 2,81	 VOX	4	8,51
 FO	0	0				
 PCTE	0	0	0	 PCTE	0	0
 PACMA	0	0	0	 PACMA	0	0
 PH	0	0	0	 PH	0	0
 PUM+J	0	0	0	 PUM+J	0	0
 FE de las JONS	0	0				
 RECORTES CERO	0	0				



















2023	Comparado con 10 N - 2019			
	Votos	%	Votos	%
Participación	1.468	73,80 + 1,81%	1.319	71,99
Abstención	521	26,19 -1,81%	513	28,00
Votos válidos	1.441	98,16 -0,17%	1.297	98,33
A candidatura	1.433	99,44 + 0,45%	1.284	98,99
En blanco	8	0,55 -0,45%	13	1,00
Votos nulos	27	1,83 + 0,17%	22	1,66

2023			Comparado con 10 N - 2019			
Candidaturas	Votos	%	Candidaturas	Votos	%	
 PP	469	32,54	+ 11,88	 PP	268	20,66
 PSOE	408	28,31	+ 2,33	 PSOE	337	25,98
 SUMAR	330	22,90				
 VOX	205	14,22	-5,51	 VOX	256	19,73
 PACMA	12	0,83	-0,17	 PACMA	13	1
 PUM+J	4	0,27	+ 0,04	 PUM+J	3	0,23
 FO	3	0,20				
 PCTE	1	0,06	-0,09	 PCTE	2	0,15
 RECORTES CERO	1	0,06				
 PH	0	0	0	 PH	0	0
 FE de las JONS	0	0				

2023	Comparado con 10 N - 2019			
	Votos	%	Votos	%
Participación	60	89,55 + 13,69%	44	75,86
Abstención	7	10,44 -13,69%	14	24,13
Votos válidos	59	98,33 + 2,88%	42	95,45
A candidatura	57	96,61 -1%	41	97,61
En blanco	2	3,38 + 1%	1	2,38
Votos nulos	1	1,66 -2,88%	2	4,54







2023			Comparado con 10 N - 2019			
Candidaturas	Votos	%	Candidaturas	Votos	%	
 PP	21	35,59	+ 9,40	 PP	11	26,19
 PSOE	18	30,50	+ 16,22	 PSOE	6	14,28
 SUMAR	11	18,64				
 VOX	7	11,86	-2,42	 VOX	6	14,28
 FO	0	0				
 PCTE	0	0	0	 PCTE	0	0
 PACMA	0	0	0	 PACMA	0	0
 PH	0	0	0	 PH	0	0
 PUM+J	0	0	0	 PUM+J	0	0
 FE de las JONS	0	0				
 RECORTES CERO	0	0				

2023			Comparado con 10 N - 2019	
	Votos	%	Votos	%
Participación	63	84 +12,34%	43	71,66
Abstención	12	16 -12,33%	17	28,33
Votos válidos	60	95,23 -2,44%	42	97,67
A candidatura	60	100 0%	42	100,00
En blanco	0	0 0%	0	0,00
Votos nulos	3	4,76 +2,44%	1	2,32

2023				Comparado con 10 N - 2019		
Candidaturas	Votos	%		Candidaturas	Votos	%
 PP	34	56,66	+18,57	 PP	16	38,09
 SUMAR	12	20				
 PSOE	7	11,66	-0,24	 PSOE	5	11,90
 VOX	7	11,66	+2,14	 VOX	4	9,52
 FO	0	0				
 PCTE	0	0	0	 PCTE	0	0
 PACMA	0	0	0	 PACMA	0	0
 PH	0	0	0	 PH	0	0
 PUM+J	0	0	0	 PUM+J	0	0
 FE de las JONS	0	0				
 RECORTES CERO	0	0				







2023	Comparado con 10 N - 2019			
	Votos	%	Votos	%
Participación	56.430	80,32 + 0,59%	53.258	79,73
Abstención	13.820	19,67 -0,59%	13.537	20,26
Votos válidos	56.108	99,42 -0,11%	53.009	99,53
A candidatura	55.622	99,13 0%	52.551	99,13
En blanco	486	0,86 0%	458	0,86
Votos nulos	322	0,57 + 0,11%	249	0,46

2023			Comparado con 10 N - 2019			
Candidaturas	Votos	%	Candidaturas	Votos	%	
 PP	30.789	54,87	+ 20,03	 PP	18.471	34,84
 PSOE	9.770	17,41	-0,53	 PSOE	9.512	17,94
 VOX	9.526	16,97	-5,09	 VOX	11.694	22,06
 SUMAR	5.009	8,92				
 PACMA	264	0,47	-0,32	 PACMA	421	0,79
 PUM+J	104	0,18	+ 0,09	 PUM+J	51	0,09
 FO	66	0,11				
 RECORTES CERO	28	0,04				
 PH	27	0,04	-0,01	 PH	27	0,05
 PCTE	21	0,03	+ 0,02	 PCTE	9	0,01
 FE de las JONS	18	0,03				

2023	Comparado con 10 N - 2019			
	Votos	%	Votos	%
Participación	102.572	73,23 -2,31%	106.626	75,54
Abstención	37.496	26,76 +2,31%	34.511	24,45
Votos válidos	101.592	99,04 +0,01%	105.602	99,03
A candidatura	100.745	99,16 0%	104.717	99,16
En blanco	847	0,83 0%	885	0,83
Votos nulos	980	0,95 -0,01%	1.024	0,96

2023			Comparado con 10 N - 2019			
Candidaturas	Votos	%	Candidaturas	Votos	%	
 PSOE	37.139	36,55	+ 1,69	 PSOE	36.821	34,86
 PP	32.920	32,40	+ 14,13	 PP	19.301	18,27
 SUMAR	17.422	17,14				
 VOX	11.677	11,49	-4,04	 VOX	16.403	15,53
 PACMA	693	0,68	-0,24	 PACMA	976	0,92
 FO	301	0,29				
 PUM+J	160	0,15	+ 0,06	 PUM+J	102	0,09
 RECORTES CERO	159	0,15				
 PCTE	124	0,12	+ 0,05	 PCTE	78	0,07
 PH	106	0,10	+ 0,01	 PH	97	0,09
 FE de las JONS	44	0,04				












2023	Comparado con 10 N - 2019			
	Votos	%	Votos	%
Participación	4.844	75,90 + 0,81%	4.521	75,09
Abstención	1.538	24,09 -0,81%	1.499	24,90
Votos válidos	4.788	98,84 0%	4.469	98,84
A candidatura	4.750	99,20 + 0,03%	4.432	99,17
En blanco	38	0,79 -0,03%	37	0,82
Votos nulos	56	1,15 0%	52	1,15

2023			Comparado con 10 N - 2019			
Candidaturas	Votos	%	Candidaturas	Votos	%	
 PP	1.787	37,32	+ 18,22	 PP	854	19,10
 PSOE	1.243	25,96	+ 1,75	 PSOE	1.082	24,21
 VOX	920	19,21	-6,09	 VOX	1.131	25,30
 SUMAR	739	15,43				
 PACMA	35	0,73	-0,61	 PACMA	60	1,34
 FO	12	0,25				
 PUM+J	5	0,10	+ 0,04	 PUM+J	3	0,06
 PCTE	4	0,08	+ 0,02	 PCTE	3	0,06
 FE de las JONS	3	0,06				
 PH	1	0,02	-0,18	 PH	9	0,20
 RECORTES CERO	1	0,02				



2023			Comparado con 10 N - 2019	
	Votos	%	Votos	%
Participación	2.828	78,95 + 2,04%	2.539	76,91
Abstención	754	21,04 - 2,04%	762	23,08
Votos válidos	2.795	98,83 - 0,38%	2.519	99,21
A candidatura	2.768	99,03 - 0,17%	2.499	99,20
En blanco	27	0,96 + 0,17%	20	0,79
Votos nulos	33	1,16 + 0,38%	20	0,78

2023			Comparado con 10 N - 2019			
Candidaturas	Votos	%	Candidaturas	Votos	%	
 PP	1.286	46,01	+ 17,75	 PP	712	28,26
 PSOE	621	22,21	- 1,09	 PSOE	587	23,30
 VOX	489	17,49	- 7,55	 VOX	631	25,04
 SUMAR	346	12,37				
 PACMA	11	0,39	- 0,36	 PACMA	19	0,75
 PUM+J	7	0,25	+ 0,14	 PUM+J	3	0,11
 PH	3	0,10	+ 0,07	 PH	1	0,03
 FE de las JONS	3	0,10				
 FO	1	0,03				
 PCTE	1	0,03	0	 PCTE	1	0,03
 RECORTES CERO	0	0				


2023	Comparado con 10 N - 2019			
	Votos	%	Votos	%
Participación	1.356	72,94 -0,50%	1.300	73,44
Abstención	503	27,05 + 0,50%	470	26,55
Votos válidos	1.333	98,30 -0,85%	1.289	99,15
A candidatura	1.330	99,77 + 0,24%	1.283	99,53
En blanco	3	0,22 -0,24%	6	0,46
Votos nulos	23	1,69 + 0,85%	11	0,84

2023			Comparado con 10 N - 2019			
Candidaturas	Votos	%	Candidaturas	Votos	%	
 PP	483	36,23	+ 19,17	 PP	220	17,06
 PSOE	362	27,15	-1,08	 PSOE	364	28,23
 VOX	300	22,50	-8,91	 VOX	405	31,41
 SUMAR	167	12,52				
 PACMA	5	0,37	-0,71	 PACMA	14	1,08
 FO	4	0,30				
 FE de las JONS	4	0,30				
 PUM+J	2	0,15	-0,16	 PUM+J	4	0,31
 PCTE	1	0,07	+ 0,07	 PCTE	0	0
 PH	1	0,07	0	 PH	1	0,07
 RECORTES CERO	1	0,07				



















2023	Comparado con 10 N - 2019			
	Votos	%	Votos	%
Participación	390	81,41 + 5,03%	330	76,38
Abstención	89	18,58 -5,03%	102	23,61
Votos válidos	384	98,46 -0,63%	327	99,09
A candidatura	382	99,47 + 0,70%	323	98,77
En blanco	2	0,52 -0,70%	4	1,22
Votos nulos	6	1,53 + 0,63%	3	0,90

2023			Comparado con 10 N - 2019			
Candidaturas	Votos	%	Candidaturas	Votos	%	
 PP	162	42,18	+ 15,58	 PP	87	26,60
 PSOE	111	28,90	+ 2,91	 PSOE	85	25,99
 SUMAR	54	14,06				
 VOX	52	13,54	-6,64	 VOX	66	20,18
 PACMA	1	0,26	+ 0,26	 PACMA	0	0
 PH	1	0,26	+ 0,26	 PH	0	0
 FE de las JONS	1	0,26				
 FO	0	0				
 PCTE	0	0	0	 PCTE	0	0
 PUM+J	0	0	0	 PUM+J	0	0
 RECORTES CERO	0	0				

2023	Comparado con 10 N - 2019			
	Votos	%	Votos	%
Participación	718	72,81 + 2,70%	624	70,11
Abstención	268	27,18 - 2,70%	266	29,88
Votos válidos	714	99,44 + 0,41%	618	99,03
A candidatura	705	98,73 - 0,46%	613	99,19
En blanco	9	1,26 + 0,46%	5	0,80
Votos nulos	4	0,55 - 0,41%	6	0,96

2023			Comparado con 10 N - 2019			
Candidaturas	Votos	%	Candidaturas	Votos	%	
 PP	248	34,73	+ 14,02	 PP	128	20,71
 PSOE	182	25,49	- 1,20	 PSOE	165	26,69
 SUMAR	141	19,74				
 VOX	121	16,94	- 3,93	 VOX	129	20,87
 PACMA	9	1,26	- 0,35	 PACMA	10	1,61
 FE de las JONS	2	0,28				
 PCTE	1	0,14	+ 0,14	 PCTE	0	0
 PUM+J	1	0,14	+ 0,14	 PUM+J	0	0
 FO	0	0				
 PH	0	0	- 0,16	 PH	1	0,16
 RECORTES CERO	0	0				

2023		Comparado con 10 N - 2019			
	Votos	%		Votos	%
Participación	55	93,22	-1,78%	38	95,00
Abstención	4	6,77	+1,77%	2	5,00
Votos válidos	55	100	0%	38	100,00
A candidatura	54	98,18	-1,82%	38	100,00
En blanco	1	1,81	+1,81%	0	0,00
Votos nulos	0	0	0%	0	0,00

2023				Comparado con 10 N - 2019			
Candidaturas	Votos	%		Candidaturas	Votos	%	
 PP	23	41,81	+7,60	 PP	13	34,21	
 SUMAR	22	40					
 PSOE	5	9,09	-1,43	 PSOE	4	10,52	
 VOX	4	7,27	-3,25	 VOX	4	10,52	
 FO	0	0					
 PCTE	0	0	0	 PCTE	0	0	
 PACMA	0	0	0	 PACMA	0	0	
 PH	0	0	0	 PH	0	0	
 PUM+J	0	0	0	 PUM+J	0	0	
 FE de las JONS	0	0					
 RECORTES CERO	0	0					





















2023	Comparado con 10 N - 2019				
	Votos	%		Votos	%
Participación	1.736.978	73,37	-0,67%	1.765.443	74,04
Abstención	630.258	26,62	+0,67%	618.826	25,95
Votos válidos	1.724.497	99,28	-0,05%	1.753.633	99,33
A candidatura	1.710.745	99,20	0%	1.739.779	99,20
En blanco	13.752	0,79	0%	13.854	0,79
Votos nulos	12.481	0,71	+0,05%	11.810	0,66

2023			Comparado con 10 N - 2019			
Candidaturas	Votos	%		Candidaturas	Votos	%
 PP	720.388	41,77	+14,43	 PP	479.448	27,34
 PSOE	471.303	27,32	+0,90	 PSOE	463.364	26,42
 SUMAR	283.840	16,45				
 VOX	213.500	12,38	-3,65	 VOX	281.211	16,03
 PACMA	8.784	0,50	-0,26	 PACMA	13.386	0,76
 PUM+J	3.613	0,20	+0,08	 PUM+J	2.260	0,12
 FO	3.269	0,18				
 RECORTES CERO	1.899	0,11				
 PCTE	1.825	0,10	+0,05	 PCTE	879	0,05
 PH	1.423	0,08	+0,02	 PH	1.198	0,06
 FE de las JONS	901	0,05				



2023	Comparado con 10 N - 2019			
	Votos	%	Votos	%
Participación	41.258	80,08 + 0,33%	39.769	79,75
Abstención	10.257	19,91 -0,33%	10.098	20,24
Votos válidos	41.054	99,50 -0,03%	39.583	99,53
A candidatura	40.677	99,08 -0,04%	39.237	99,12
En blanco	377	0,91 + 0,04%	346	0,87
Votos nulos	204	0,49 + 0,03%	186	0,46

2023			Comparado con 10 N - 2019			
Candidaturas	Votos	%	Candidaturas	Votos	%	
 PP	23.186	56,47	+ 18,97	 PP	14.847	37,50
 PSOE	7.096	17,28	-0,62	 PSOE	7.087	17,90
 VOX	6.622	16,12	-5,50	 VOX	8.558	21,62
 SUMAR	3.380	8,23				
 PACMA	180	0,43	-0,25	 PACMA	273	0,68
 PUM+J	63	0,15	+ 0,06	 PUM+J	38	0,09
 FO	53	0,12				
 RECORTES CERO	28	0,06				
 FE de las JONS	24	0,05				
 PH	23	0,05	+ 0,03	 PH	10	0,02
 PCTE	22	0,05	+ 0,03	 PCTE	9	0,02

2023			Comparado con 10 N - 2019	
	Votos	%	Votos	%
Participación	5.074	75,69 + 0,05%	4.622	75,64
Abstención	1.629	24,30 -0,05%	1.488	24,35
Votos válidos	5.021	98,95 -0,16%	4.581	99,11
A candidatura	4.978	99,14 + 0,04%	4.540	99,10
En blanco	43	0,85 -0,04%	41	0,89
Votos nulos	53	1,04 + 0,16%	41	0,88

2023			Comparado con 10 N - 2019			
Candidaturas	Votos	%	Candidaturas	Votos	%	
 PP	1.757	34,99	+ 15,06	 PP	913	19,93
 PSOE	1.211	24,11	+ 1,81	 PSOE	1.022	22,30
 SUMAR	1.211	24,11				
 VOX	732	14,57	-5,44	 VOX	917	20,01
 PACMA	35	0,69	-0,59	 PACMA	59	1,28
 FO	11	0,21				
 PCTE	7	0,13	+ 0,05	 PCTE	4	0,08
 PH	4	0,07	+ 0,03	 PH	2	0,04
 PUM+J	4	0,07	-0,10	 PUM+J	8	0,17
 FE de las JONS	3	0,05				
 RECORTES CERO	3	0,05				







2023	Comparado con 10 N - 2019			
	Votos	%	Votos	%
Participación	7.931	74,46 + 0,47%	7.278	73,99
Abstención	2.720	25,53 -0,47%	2.558	26,00
Votos válidos	7.839	98,83 -0,18%	7.206	99,01
A candidatura	7.771	99,13 + 0,02%	7.142	99,11
En blanco	68	0,86 -0,02%	64	0,88
Votos nulos	92	1,16 + 0,18%	72	0,98

2023			Comparado con 10 N - 2019			
Candidaturas	Votos	%	Candidaturas	Votos	%	
 PP	2.944	37,55	+ 18,96	 PP	1.340	18,59
 PSOE	1.971	25,14	+ 1,19	 PSOE	1.726	23,95
 VOX	1.590	20,28	-6,96	 VOX	1.963	27,24
 SUMAR	1.140	14,54				
 PACMA	48	0,61	-0,48	 PACMA	79	1,09
 FO	30	0,38				
 PUM+J	14	0,17	+ 0,04	 PUM+J	10	0,13
 PCTE	11	0,14	+ 0,08	 PCTE	5	0,06
 RECORTES CERO	11	0,14				
 PH	6	0,07	-0,01	 PH	6	0,08
 FE de las JONS	6	0,07				





2023	Comparado con 10 N - 2019			
	Votos	%	Votos	%
Participación	11.801	70,76 -0,42%	11.562	71,18
Abstención	4.875	29,23 + 0,42%	4.681	28,81
Votos válidos	11.672	98,90 + 0,24%	11.408	98,66
A candidatura	11.601	99,39 + 0,18%	11.318	99,21
En blanco	71	0,60 -0,18%	90	0,78
Votos nulos	129	1,09 -0,24%	154	1,33

2023			Comparado con 10 N - 2019			
Candidaturas	Votos	%	Candidaturas	Votos	%	
 PP	3.815	32,68	+ 15,83	 PP	1.923	16,85
 PSOE	3.789	32,46	+ 2,99	 PSOE	3.363	29,47
 VOX	1.996	17,10	-4,13	 VOX	2.423	21,23
 SUMAR	1.805	15,46				
 PACMA	103	0,88	-0,42	 PACMA	149	1,30
 FO	30	0,25				
 RECORTES CERO	21	0,17				
 PCTE	17	0,14	+ 0,09	 PCTE	6	0,05
 PUM+J	12	0,10	+ 0,01	 PUM+J	11	0,09
 PH	9	0,07	-0,02	 PH	11	0,09
 FE de las JONS	4	0,03				



2023			Comparado con 10 N - 2019	
	Votos	%	Votos	%
Participación	3.624	76,07 + 1,54%	3.126	74,53
Abstención	1.140	23,92 -1,54%	1.068	25,46
Votos válidos	3.566	98,39 -0,49%	3.091	98,88
A candidatura	3.534	99,10 -0,12%	3.067	99,22
En blanco	32	0,89 + 0,12%	24	0,77
Votos nulos	58	1,60 + 0,49%	35	1,11

2023			Comparado con 10 N - 2019			
Candidaturas	Votos	%	Candidaturas	Votos	%	
 PP	1.439	40,35	+ 14,80	 PP	790	25,55
 PSOE	1.027	28,79	-0,03	 PSOE	891	28,82
 VOX	557	15,61	-4,57	 VOX	624	20,18
 SUMAR	472	13,23				
 PACMA	23	0,64	+ 0,06	 PACMA	18	0,58
 FO	5	0,14				
 PUM+J	4	0,11	+ 0,08	 PUM+J	1	0,03
 FE de las JONS	4	0,11				
 PCTE	2	0,05	+ 0,05	 PCTE	0	0
 RECORTES CERO	1	0,02				
 PH	0	0	-0,09	 PH	3	0,09

2023	Comparado con 10 N - 2019			
	Votos	%	Votos	%
Participación	229	72,92 + 6,71%	196	66,21
Abstención	85	27,07 - 6,71%	100	33,78
Votos válidos	226	98,68 + 1,24%	191	97,44
A candidatura	226	100 + 0,53%	190	99,47
En blanco	0	0 - 0,52%	1	0,52
Votos nulos	3	1,31 - 1,24%	5	2,55

2023			Comparado con 10 N - 2019			
Candidaturas	Votos	%	Candidaturas	Votos	%	
 PSOE	74	32,74	+ 4,47	 PSOE	54	28,27
 PP	68	30,08	+ 10,19	 PP	38	19,89
 SUMAR	59	26,10				
 VOX	21	9,29	- 5,89	 VOX	29	15,18
 FO	1	0,44				
 PCTE	1	0,44	+ 0,44	 PCTE	0	0
 PACMA	1	0,44	+ 0,44	 PACMA	0	0
 PUM+J	1	0,44	- 0,08	 PUM+J	1	0,52
 PH	0	0	0	 PH	0	0
 FE de las JONS	0	0				
 RECORTES CERO	0	0				

2023	Comparado con 10 N - 2019			
	Votos	%	Votos	%
Participación	3.126	75,45 + 1,13%	2.866	74,32
Abstención	1.017	24,54 -1,13%	990	25,67
Votos válidos	3.094	98,97 + 0,27%	2.829	98,70
A candidatura	3.074	99,35 + 0,10%	2.808	99,25
En blanco	20	0,64 -0,10%	21	0,74
Votos nulos	32	1,02 -0,27%	37	1,29



2023			Comparado con 10 N - 2019			
Candidaturas	Votos	%	Candidaturas	Votos	%	
 PP	1.273	41,14	+ 19,97	 PP	599	21,17
 PSOE	739	23,88	+ 0,45	 PSOE	663	23,43
 VOX	669	21,62	-7,18	 VOX	815	28,80
 SUMAR	350	11,31				
 PACMA	24	0,77	-0,21	 PACMA	28	0,98
 PCTE	7	0,22	+ 0,12	 PCTE	3	0,10
 FO	6	0,19				
 RECORTES CERO	3	0,09				
 PH	1	0,03	+ 0,03	 PH	0	0
 PUM+J	1	0,03	-0,11	 PUM+J	4	0,14
 FE de las JONS	1	0,03				



2023			Comparado con 10 N - 2019	
	Votos	%	Votos	%
Participación	8.047	79,20 + 1,21%	7.216	77,99
Abstención	2.113	20,79 -1,21%	2.036	22,00
Votos válidos	7.962	98,94 -0,18%	7.153	99,12
A candidatura	7.879	98,95 -0,23%	7.095	99,18
En blanco	83	1,04 + 0,23%	58	0,81
Votos nulos	85	1,05 + 0,18%	63	0,87

2023			Comparado con 10 N - 2019			
Candidaturas	Votos	%	Candidaturas	Votos	%	
 PP	3.368	42,30	+ 17,88	 PP	1.747	24,42
 PSOE	1.964	24,66	+ 1,32	 PSOE	1.670	23,34
 SUMAR	1.310	16,45				
 VOX	1.123	14,10	-6,17	 VOX	1.450	20,27
 PACMA	60	0,75	-0,35	 PACMA	79	1,10
 FO	15	0,18				
 PUM+J	15	0,18	+ 0,09	 PUM+J	7	0,09
 PCTE	13	0,16	+ 0,11	 PCTE	4	0,05
 RECORTES CERO	7	0,08				
 PH	3	0,03	-0,03	 PH	5	0,06
 FE de las JONS	1	0,01				



















2023	Comparado con 10 N - 2019			
	Votos	%	Votos	%
Participación	3.928	68,87 + 1,33%	3.709	67,54
Abstención	1.775	31,12 -1,33%	1.782	32,45
Votos válidos	3.869	98,49 + 0,09%	3.650	98,40
A candidatura	3.851	99,53 + 0,08%	3.630	99,45
En blanco	18	0,46 -0,08%	20	0,54
Votos nulos	59	1,50 -0,09%	59	1,59

2023			Comparado con 10 N - 2019			
Candidaturas	Votos	%	Candidaturas	Votos	%	
 PP	1.536	39,70	+ 13,43	 PP	959	26,27
 PSOE	1.156	29,87	+ 1,55	 PSOE	1.034	28,32
 VOX	574	14,83	-7,27	 VOX	807	22,10
 SUMAR	538	13,90				
 PACMA	21	0,54	-0,52	 PACMA	39	1,06
 FO	10	0,25				
 PH	5	0,12	-0,01	 PH	5	0,13
 PCTE	3	0,07	+ 0,02	 PCTE	2	0,05
 PUM+J	3	0,07	-0,01	 PUM+J	3	0,08
 RECORTES CERO	3	0,07				
 FE de las JONS	2	0,05				

2023	Comparado con 10 N - 2019			
	Votos	%	Votos	%
Participación	111.576	72,51 -0,69%	112.460	73,20
Abstención	42.290	27,48 + 0,69%	41.170	26,79
Votos válidos	110.377	98,92 -0,08%	111.341	99,00
A candidatura	109.557	99,25 + 0,08%	110.428	99,17
En blanco	820	0,74 -0,08%	913	0,82
Votos nulos	1.199	1,07 + 0,08%	1.119	0,99

2023			Comparado con 10 N - 2019			
Candidaturas	Votos	%	Candidaturas	Votos	%	
 PP	39.579	35,85	+ 15,36	 PP	22.814	20,49
 PSOE	36.303	32,89	+ 2,29	 PSOE	34.075	30,60
 SUMAR	17.002	15,40				
 VOX	15.067	13,65	-5,05	 VOX	20.822	18,70
 PACMA	848	0,76	-0,33	 PACMA	1.222	1,09
 FO	287	0,26				
 PUM+J	158	0,14	+ 0,04	 PUM+J	119	0,10
 RECORTES CERO	113	0,10				
 PCTE	84	0,07	0	 PCTE	80	0,07
 PH	61	0,05	-0,02	 PH	83	0,07
 FE de las JONS	55	0,04				

	2023				Comparado con 10 N - 2019			
	Votos	%			Votos	%		
Participación	1.904	81,96	+ 4,75%		1.681	77,21		
Abstención	419	18,03	-4,75%		496	22,78		
Votos válidos	1.891	99,31	+ 0,68%		1.658	98,63		
A candidatura	1.872	98,99	-0,34%		1.647	99,33		
En blanco	19	1	+ 0,34%		11	0,66		
Votos nulos	13	0,68	-0,68%		23	1,36		

2023					Comparado con 10 N - 2019				
Candidaturas	Votos	%			Candidaturas	Votos	%		
 PP	856	45,26	+ 17,46		 PP	461	27,80		
 PSOE	411	21,73	+ 0,26		 PSOE	356	21,47		
 VOX	354	18,72	-10,65		 VOX	487	29,37		
 SUMAR	232	12,26							
 FO	8	0,42							
 PACMA	6	0,31	-0,41		 PACMA	12	0,72		
 RECORTES CERO	3	0,15							
 PH	1	0,05	+ 0,05		 PH	0	0		
 PUM+J	1	0,05	+ 0,05		 PUM+J	0	0		
 PCTE	0	0	0		 PCTE	0	0		
 FE de las JONS	0	0							


2023	Comparado con 10 N - 2019			
	Votos	%	Votos	%
Participación	800	73,05 + 1,09%	711	71,96
Abstención	295	26,94 -1,09%	277	28,03
Votos válidos	790	98,75 -0,68%	707	99,43
A candidatura	782	98,98 -0,31%	702	99,29
En blanco	8	1,01 + 0,31%	5	0,70
Votos nulos	10	1,25 + 0,69%	4	0,56

2023			Comparado con 10 N - 2019			
Candidaturas	Votos	%	Candidaturas	Votos	%	
 PP	269	34,05	+ 13,40	 PP	146	20,65
 PSOE	189	23,92	+ 3,70	 PSOE	143	20,22
 SUMAR	173	21,89				
 VOX	134	16,96	-7,65	 VOX	174	24,61
 PACMA	5	0,63	-1,63	 PACMA	16	2,26
 PUM+J	3	0,37	+ 0,37	 PUM+J	0	0
 FE de las JONS	3	0,37				
 FO	2	0,25				
 PCTE	2	0,25	+ 0,25	 PCTE	0	0
 PH	2	0,25	+ 0,11	 PH	1	0,14
 RECORTES CERO	0	0				








2023	Comparado con 10 N - 2019			
	Votos	%	Votos	%
Participación	1.328	71,59 -0,31%	1.236	71,90
Abstención	527	28,40 +0,31%	483	28,09
Votos válidos	1.311	98,71 -0,48%	1.226	99,19
A candidatura	1.305	99,54 -0,05%	1.221	99,59
En blanco	6	0,45 +0,05%	5	0,40
Votos nulos	17	1,28 +0,48%	10	0,80

2023			Comparado con 10 N - 2019			
Candidaturas	Votos	%	Candidaturas	Votos	%	
 PP	481	36,68	+ 13,44	 PP	285	23,24
 PSOE	346	26,39	+ 2,90	 PSOE	288	23,49
 VOX	284	21,66	-7,45	 VOX	357	29,11
 SUMAR	175	13,34				
 PACMA	15	1,14	+ 0,25	 PACMA	11	0,89
 PH	2	0,15	+ 0,15	 PH	0	0
 FO	1	0,07				
 PCTE	1	0,07	+ 0,07	 PCTE	0	0
 PUM+J	0	0	0	 PUM+J	0	0
 FE de las JONS	0	0				
 RECORTES CERO	0	0				

2023	Comparado con 10 N - 2019			
	Votos	%	Votos	%
Participación	15.993	73,26 + 1,14%	14.440	72,12
Abstención	5.837	26,73 - 1,14%	5.582	27,87
Votos válidos	15.814	98,88 + 0,28%	14.238	98,60
A candidatura	15.709	99,33 + 0,14%	14.123	99,19
En blanco	105	0,66 - 0,14%	115	0,80
Votos nulos	179	1,11 - 0,28%	202	1,39

2023			Comparado con 10 N - 2019			
Candidaturas	Votos	%	Candidaturas	Votos	%	
 PP	6.225	39,36	+ 19,31	 PP	2.856	20,05
 PSOE	4.096	25,90	+ 0,82	 PSOE	3.571	25,08
 VOX	3.295	20,83	- 7,17	 VOX	3.988	28
 SUMAR	1.802	11,39				
 PACMA	119	0,75	- 0,26	 PACMA	144	1,01
 FE de las JONS	55	0,34				
 FO	29	0,18				
 PH	28	0,17	+ 0,13	 PH	6	0,04
 PUM+J	27	0,17	+ 0,01	 PUM+J	24	0,16
 RECORTES CERO	18	0,11				
 PCTE	15	0,09	+ 0,02	 PCTE	11	0,07

2023	Comparado con 10 N - 2019			
	Votos	%	Votos	%
Participación	114	79,72 + 10,68%	87	69,04
Abstención	29	20,27 -10,68%	39	30,95
Votos válidos	111	97,36 -2,64%	87	100,00
A candidatura	109	98,19 + 0,49%	85	97,70
En blanco	2	1,80 -0,49%	2	2,29
Votos nulos	3	2,63 + 2,63%	0	0,00













2023			Comparado con 10 N - 2019			
Candidaturas	Votos	%	Candidaturas	Votos	%	
 PSOE	41	36,93	+ 4,75	 PSOE	28	32,18
 PP	35	31,53	+ 17,74	 PP	12	13,79
 SUMAR	18	16,21				
 VOX	11	9,90	-8,49	 VOX	16	18,39
 FO	2	1,80				
 PCTE	1	0,90	+ 0,90	 PCTE	0	0
 PACMA	1	0,90	+ 0,90	 PACMA	0	0
 PH	0	0	0	 PH	0	0
 PUM+J	0	0	-1,14	 PUM+J	1	1,14
 FE de las JONS	0	0				
 RECORTES CERO	0	0				



















2023	Comparado con 10 N - 2019			
	Votos	%	Votos	%
Participación	1.664	76,89 + 4,64%	1.409	72,25
Abstención	500	23,10 - 4,64%	541	27,74
Votos válidos	1.643	98,73 - 0,91%	1.404	99,64
A candidatura	1.641	99,87 + 1,01%	1.388	98,86
En blanco	2	0,12 - 1,01%	16	1,13
Votos nulos	21	1,26 + 0,91%	5	0,35

2023			Comparado con 10 N - 2019			
Candidaturas	Votos	%	Candidaturas	Votos	%	
 PP	687	41,81	+ 14,18	 PP	388	27,63
 VOX	409	24,89	- 6,59	 VOX	442	31,48
 PSOE	346	21,05	+ 0,47	 PSOE	289	20,58
 SUMAR	164	9,98				
 PACMA	18	1,09	+ 0,45	 PACMA	9	0,64
 PUM+J	5	0,30	+ 0,23	 PUM+J	1	0,07
 FO	4	0,24				
 FE de las JONS	4	0,24				
 PCTE	3	0,18	+ 0,11	 PCTE	1	0,07
 PH	1	0,06	+ 0,06	 PH	0	0
 RECORTES CERO	0	0				




2023	Comparado con 10 N - 2019			
	Votos	%	Votos	%
Participación	3.617	73,72 + 3,53%	3.146	70,19
Abstención	1.289	26,27 -3,53%	1.336	29,80
Votos válidos	3.587	99,17 + 0,22%	3.113	98,95
A candidatura	3.558	99,19 -0,13%	3.092	99,32
En blanco	29	0,80 + 0,13%	21	0,67
Votos nulos	30	0,82 -0,22%	33	1,04

2023			Comparado con 10 N - 2019			
Candidaturas	Votos	%	Candidaturas	Votos	%	
 PP	1.228	34,23	+ 15,25	 PP	591	18,98
 PSOE	846	23,58	+ 1,90	 PSOE	675	21,68
 VOX	788	21,96	-4,60	 VOX	827	26,56
 SUMAR	617	17,20				
 PACMA	45	1,25	-0,54	 PACMA	56	1,79
 FO	9	0,25				
 PUM+J	7	0,19	+ 0,10	 PUM+J	3	0,09
 PH	6	0,16	+ 0,13	 PH	1	0,03
 PCTE	5	0,13	+ 0,04	 PCTE	3	0,09
 RECORTES CERO	5	0,13				
 FE de las JONS	2	0,05				





2023			Comparado con 10 N - 2019	
	Votos	%	Votos	%
Participación	212	80 +3,01%	174	76,99
Abstención	53	20 -3%	52	23,00
Votos válidos	210	99,05 +0,20%	172	98,85
A candidatura	210	100 +0,59%	171	99,41
En blanco	0	0 -0,58%	1	0,58
Votos nulos	2	0,94 -0,20%	2	1,14

2023			Comparado con 10 N - 2019			
Candidaturas	Votos	%		Votos	%	
 PP	88	41,90	+ 17,49	 PP	42	24,41
 PSOE	51	24,28	-1,30	 PSOE	44	25,58
 SUMAR	43	20,47				
 VOX	25	11,90	-6,12	 VOX	31	18,02
 PACMA	1	0,47	-1,27	 PACMA	3	1,74
 PH	1	0,47	+ 0,47	 PH	0	0
 PUM+J	1	0,47	+ 0,47	 PUM+J	0	0
 FO	0	0				
 PCTE	0	0	0	 PCTE	0	0
 FE de las JONS	0	0				
 RECORTES CERO	0	0				

2023			Comparado con 10 N - 2019		
	Votos	%	Votos	%	
Participación	688	68,11	-4,50%	639	72,61
Abstención	322	31,88	+4,50%	241	27,38
Votos válidos	676	98,25	+1,07%	621	97,18
A candidatura	671	99,26	+0,39%	614	98,87
En blanco	5	0,73	-0,39%	7	1,12
Votos nulos	12	1,74	-1,07%	18	2,81

2023				Comparado con 10 N - 2019		
Candidaturas	Votos	%		Candidaturas	Votos	%
 PSOE	250	36,98	+2,20	 PSOE	216	34,78
 PP	246	36,39	+13,53	 PP	142	22,86
 SUMAR	88	13,01				
 VOX	82	12,13	-7,99	 VOX	125	20,12
 PACMA	5	0,73	+0,25	 PACMA	3	0,48
 FO	0	0				
 PCTE	0	0	0	 PCTE	0	0
 PH	0	0	0	 PH	0	0
 PUM+J	0	0	0	 PUM+J	0	0
 FE de las JONS	0	0				
 RECORTES CERO	0	0				








2023	Comparado con 10 N - 2019				
	Votos	%		Votos	%
Participación	13.179	78,55	-0,93%	12.342	79,48
Abstención	3.597	21,44	+0,93%	3.186	20,51
Votos válidos	13.075	99,21	+0,09%	12.234	99,12
A candidatura	12.948	99,02	-0,13%	12.131	99,15
En blanco	127	0,97	+0,13%	103	0,84
Votos nulos	104	0,78	-0,09%	108	0,87

2023			Comparado con 10 N - 2019			
Candidaturas	Votos	%		Candidaturas	Votos	%
 PP	6.291	48,11	+24,53	 PP	2.886	23,58
 PSOE	2.620	20,03	-0,71	 PSOE	2.538	20,74
 VOX	2.264	17,31	-7,15	 VOX	2.993	24,46
 SUMAR	1.626	12,43				
 PACMA	80	0,61	-0,31	 PACMA	113	0,92
 PUM+J	19	0,14	+0,08	 PUM+J	8	0,06
 PCTE	14	0,10	+0,05	 PCTE	7	0,05
 FO	13	0,09				
 RECORTES CERO	8	0,06				
 PH	7	0,05	+0,01	 PH	6	0,04
 FE de las JONS	6	0,04				

2023	Comparado con 10 N - 2019			
	Votos	%	Votos	%
Participación	53.773	67,18 -1,42%	54.111	68,60
Abstención	26.267	32,81 +1,42%	24.761	31,39
Votos válidos	53.069	98,69 -0,07%	53.443	98,76
A candidatura	52.681	99,26 +0,04%	53.031	99,22
En blanco	388	0,73 -0,04%	412	0,77
Votos nulos	704	1,30 +0,07%	668	1,23

2023			Comparado con 10 N - 2019			
Candidaturas	Votos	%	Candidaturas	Votos	%	
 PSOE	19.312	36,39	+ 4,47	 PSOE	17.064	31,92
 PP	15.010	28,28	+ 14,48	 PP	7.378	13,80
 VOX	8.932	16,83	-5,21	 VOX	11.781	22,04
 SUMAR	8.388	15,80				
 PACMA	550	1,03	-0,45	 PACMA	791	1,48
 FO	183	0,34				
 PUM+J	96	0,18	+ 0,05	 PUM+J	73	0,13
 PCTE	86	0,16	+ 0,08	 PCTE	47	0,08
 RECORTES CERO	61	0,11				
 PH	41	0,07	-0,03	 PH	56	0,10
 FE de las JONS	22	0,04				

2023	Comparado con 10 N - 2019			
	Votos	%	Votos	%
Participación	335	74,11 + 2,62%	316	71,49
Abstención	117	25,88 - 2,62%	126	28,50
Votos válidos	327	97,61 - 0,49%	310	98,10
A candidatura	327	100 + 1,62%	305	98,38
En blanco	0	0 - 1,61%	5	1,61
Votos nulos	8	2,38 + 0,49%	6	1,89

2023			Comparado con 10 N - 2019			
Candidaturas	Votos	%	Candidaturas	Votos	%	
 PSOE	134	40,97	+ 1,62	 PSOE	122	39,35
 PP	101	30,88	+ 12,18	 PP	58	18,70
 VOX	45	13,76	- 5,91	 VOX	61	19,67
 SUMAR	44	13,45				
 PCTE	1	0,30	+ 0,30	 PCTE	0	0
 PH	1	0,30	+ 0,30	 PH	0	0
 PUM+J	1	0,30	+ 0,30	 PUM+J	0	0
 FO	0	0				
 PACMA	0	0	- 0,32	 PACMA	1	0,32
 FE de las JONS	0	0				
 RECORTES CERO	0	0				

2023	Comparado con 10 N - 2019			
	Votos	%	Votos	%
Participación	2.996	73,90 + 2,14%	2.681	71,76
Abstención	1.058	26,09 -2,14%	1.055	28,23
Votos válidos	2.966	98,99 + 0,08%	2.652	98,91
A candidatura	2.940	99,12 -0,08%	2.631	99,20
En blanco	26	0,87 + 0,08%	21	0,79
Votos nulos	30	1 -0,08%	29	1,08

2023			Comparado con 10 N - 2019			
Candidaturas	Votos	%	Candidaturas	Votos	%	
 PP	1.108	37,35	+ 16,54	 PP	552	20,81
 PSOE	673	22,69	+ 0,37	 PSOE	592	22,32
 VOX	579	19,52	-4,61	 VOX	640	24,13
 SUMAR	515	17,36				
 PACMA	33	1,11	-0,54	 PACMA	44	1,65
 PUM+J	15	0,50	+ 0,39	 PUM+J	3	0,11
 FO	9	0,30				
 RECORTES CERO	5	0,16				
 PH	3	0,10	-0,08	 PH	5	0,18
 PCTE	0	0	-0,11	 PCTE	3	0,11
 FE de las JONS	0	0				









2023	Comparado con 10 N - 2019			
	Votos	%	Votos	%
Participación	1.313	70,55 + 2,05%	1.131	68,50
Abstención	548	29,44 -2,05%	520	31,49
Votos válidos	1.301	99,08 + 0,41%	1.116	98,67
A candidatura	1.291	99,23 -0,05%	1.108	99,28
En blanco	10	0,76 + 0,05%	8	0,71
Votos nulos	12	0,91 -0,41%	15	1,32

2023				Comparado con 10 N - 2019		
Candidaturas	Votos	%		Candidaturas	Votos	%
 PP	551	42,35	+ 13,95	 PP	317	28,40
 VOX	275	21,13	-8,70	 VOX	333	29,83
 PSOE	268	20,59	+ 2,94	 PSOE	197	17,65
 SUMAR	180	13,83				
 PACMA	10	0,76	-0,49	 PACMA	14	1,25
 FE de las JONS	3	0,23				
 FO	2	0,15				
 PH	1	0,07	+ 0,07	 PH	0	0
 RECORTES CERO	1	0,07				
 PCTE	0	0	0	 PCTE	0	0
 PUM+J	0	0	0	 PUM+J	0	0
















2023	Comparado con 10 N - 2019			
	Votos	%	Votos	%
Participación	1.622	75,68 + 1,86%	1.498	73,82
Abstención	521	24,31 -1,86%	531	26,17
Votos válidos	1.603	98,82 + 0,16%	1.478	98,66
A candidatura	1.590	99,18 -0,21%	1.469	99,39
En blanco	13	0,81 + 0,21%	9	0,60
Votos nulos	19	1,17 -0,16%	20	1,33

2023			Comparado con 10 N - 2019			
Candidaturas	Votos	%	Candidaturas	Votos	%	
 PP	570	35,55	+ 11,13	 PP	361	24,42
 PSOE	557	34,74	+ 0,51	 PSOE	506	34,23
 VOX	286	17,84	-5,09	 VOX	339	22,93
 SUMAR	168	10,48				
 PACMA	5	0,31	-0,16	 PACMA	7	0,47
 PUM+J	2	0,12	+ 0,06	 PUM+J	1	0,06
 FO	1	0,06				
 RECORTES CERO	1	0,06				
 PCTE	0	0	-0,06	 PCTE	1	0,06
 PH	0	0	0	 PH	0	0
 FE de las JONS	0	0				


2023	Comparado con 10 N - 2019			
	Votos	%	Votos	%
Participación	574	79,06 + 2,91%	479	76,15
Abstención	152	20,93 - 2,91%	150	23,84
Votos válidos	570	99,30 + 0,14%	475	99,16
A candidatura	564	98,94 - 0,63%	473	99,57
En blanco	6	1,05 + 0,63%	2	0,42
Votos nulos	4	0,69 - 0,14%	4	0,83

2023			Comparado con 10 N - 2019			
Candidaturas	Votos	%	Candidaturas	Votos	%	
 PP	198	34,73	+ 12,84	 PP	104	21,89
 PSOE	167	29,29	+ 1,08	 PSOE	134	28,21
 VOX	116	20,35	- 4,28	 VOX	117	24,63
 SUMAR	75	13,15				
 FO	3	0,52				
 PCTE	2	0,35	+ 0,35	 PCTE	0	0
 PACMA	1	0,17	- 0,46	 PACMA	3	0,63
 PH	1	0,17	+ 0,17	 PH	0	0
 FE de las JONS	1	0,17				
 PUM+J	0	0	0	 PUM+J	0	0
 RECORTES CERO	0	0				















2023			Comparado con 10 N - 2019	
	Votos	%	Votos	%
Participación	139	81,76 + 1,14%	129	80,62
Abstención	31	18,23 -1,14%	31	19,37
Votos válidos	138	99,28 -0,72%	129	100,00
A candidatura	136	98,55 -1,45%	129	100,00
En blanco	2	1,44 + 1,44%	0	0,00
Votos nulos	1	0,71 + 0,71%	0	0,00

2023				Comparado con 10 N - 2019		
Candidaturas	Votos	%		Candidaturas	Votos	%
 PP	47	34,05	+ 9,25	 PP	32	24,80
 PSOE	41	29,71	-7,49	 PSOE	48	37,20
 SUMAR	28	20,28				
 VOX	18	13,04	-2,46	 VOX	20	15,50
 FO	2	1,44				
 PCTE	0	0	0	 PCTE	0	0
 PACMA	0	0	0	 PACMA	0	0
 PH	0	0	0	 PH	0	0
 PUM+J	0	0	0	 PUM+J	0	0
 FE de las JONS	0	0				
 RECORTES CERO	0	0				


2023	Comparado con 10 N - 2019			
	Votos	%	Votos	%
Participación	28.773	74,06 -1,47%	27.912	75,53
Abstención	10.073	25,93 + 1,47%	9.039	24,46
Votos válidos	28.452	98,88 -0,01%	27.604	98,89
A candidatura	28.230	99,21 + 0,09%	27.363	99,12
En blanco	222	0,78 -0,09%	241	0,87
Votos nulos	321	1,11 + 0,01%	308	1,10

2023			Comparado con 10 N - 2019			
Candidaturas	Votos	%	Candidaturas	Votos	%	
 PP	9.722	34,16	+ 16,43	 PP	4.896	17,73
 PSOE	8.957	31,48	+ 1,90	 PSOE	8.166	29,58
 SUMAR	4.991	17,54				
 VOX	4.185	14,70	-5,76	 VOX	5.649	20,46
 PACMA	187	0,65	-0,52	 PACMA	324	1,17
 FO	52	0,18				
 PUM+J	36	0,12	+ 0,02	 PUM+J	29	0,10
 PH	32	0,11	+ 0,05	 PH	17	0,06
 PCTE	30	0,10	+ 0,04	 PCTE	17	0,06
 RECORTES CERO	28	0,09				
 FE de las JONS	10	0,03				




2023	Comparado con 10 N - 2019			
	Votos	%	Votos	%
Participación	116	80 +11,21%	97	68,79
Abstención	29	20 -11,20%	44	31,20
Votos válidos	116	100 0%	97	100,00
A candidatura	116	100 0%	97	100,00
En blanco	0	0 0%	0	0,00
Votos nulos	0	0 0%	0	0,00

2023				Comparado con 10 N - 2019		
Candidaturas	Votos	%		Candidaturas	Votos	%
 PP	68	58,62	+21,51	 PP	36	37,11
 SUMAR	22	18,96				
 PSOE	18	15,51	-4,07	 PSOE	19	19,58
 VOX	6	5,17	-12,35	 VOX	17	17,52
 FO	1	0,86				
 PACMA	1	0,86	+0,86	 PACMA	0	0
 PCTE	0	0	0	 PCTE	0	0
 PH	0	0	0	 PH	0	0
 PUM+J	0	0	0	 PUM+J	0	0
 FE de las JONS	0	0				
 RECORTES CERO	0	0				

2023	Comparado con 10 N - 2019			
	Votos	%	Votos	%
Participación	52.966	81,89 + 1,05%	50.619	80,84
Abstención	11.711	18,10 -1,05%	11.993	19,15
Votos válidos	52.752	99,59 -0,03%	50.431	99,62
A candidatura	52.344	99,22 + 0,02%	50.032	99,20
En blanco	408	0,77 -0,02%	399	0,79
Votos nulos	214	0,40 + 0,03%	188	0,37



















2023			Comparado con 10 N - 2019			
Candidaturas	Votos	%	Candidaturas	Votos	%	
 PP	31.084	58,92	+ 18,82	 PP	20.227	40,10
 VOX	9.196	17,43	-4,91	 VOX	11.270	22,34
 PSOE	8.081	15,31	-0,87	 PSOE	8.163	16,18
 SUMAR	3.555	6,73				
 PACMA	169	0,32	-0,22	 PACMA	274	0,54
 PUM+J	84	0,15	+ 0,03	 PUM+J	63	0,12
 FO	58	0,10				
 FE de las JONS	38	0,07				
 PH	32	0,06	+ 0,03	 PH	19	0,03
 RECORTES CERO	25	0,04				
 PCTE	22	0,04	+ 0,03	 PCTE	5	0,01

2023	Comparado con 10 N - 2019			
	Votos	%	Votos	%
Participación	614	73,88 -3,12%	576	77,00
Abstención	217	26,11 +3,12%	172	22,99
Votos válidos	608	99,02 +0,24%	569	98,78
A candidatura	605	99,50 -0,14%	567	99,64
En blanco	3	0,49 +0,14%	2	0,35
Votos nulos	6	0,97 -0,24%	7	1,21



















2023			Comparado con 10 N - 2019			
Candidaturas	Votos	%	Candidaturas	Votos	%	
 PP	217	35,69	+17,59	 PP	103	18,10
 VOX	154	25,32	-5,25	 VOX	174	30,57
 PSOE	136	22,36	-1,19	 PSOE	134	23,55
 SUMAR	82	13,48				
 PACMA	12	1,97	+1,10	 PACMA	5	0,87
 PUM+J	2	0,32	+0,15	 PUM+J	1	0,17
 FO	1	0,16				
 FE de las JONS	1	0,16				
 PCTE	0	0	0	 PCTE	0	0
 PH	0	0	0	 PH	0	0
 RECORTES CERO	0	0				

















2023	Comparado con 10 N - 2019			
	Votos	%	Votos	%
Participación	103	87,28 -0,59%	87	87,87
Abstención	15	12,71 +0,59%	12	12,12
Votos válidos	102	99,02 +0,17%	86	98,85
A candidatura	100	98,03 -1,97%	86	100,00
En blanco	2	1,96 +1,96%	0	0,00
Votos nulos	1	0,97 -0,17%	1	1,14

2023			Comparado con 10 N - 2019			
Candidaturas	Votos	%	Candidaturas	Votos	%	
 PP	42	41,17	+0,48	 PP	35	40,69
 PSOE	26	25,49	+3,40	 PSOE	19	22,09
 SUMAR	26	25,49				
 VOX	6	5,88	-1,09	 VOX	6	6,97
 FO	0	0				
 PCTE	0	0	0	 PCTE	0	0
 PACMA	0	0	0	 PACMA	0	0
 PH	0	0	0	 PH	0	0
 PUM+J	0	0	0	 PUM+J	0	0
 FE de las JONS	0	0				
 RECORTES CERO	0	0				

2023	Comparado con 10 N - 2019			
	Votos	%	Votos	%
Participación	73	82,95 -2,29%	52	85,24
Abstención	15	17,04 + 2,29%	9	14,75
Votos válidos	72	98,63 + 2,48%	50	96,15
A candidatura	71	98,61 -1,39%	50	100,00
En blanco	1	1,38 + 1,38%	0	0,00
Votos nulos	1	1,36 -2,48%	2	3,84

2023			Comparado con 10 N - 2019			
Candidaturas	Votos	%	Candidaturas	Votos	%	
 PP	23	31,94	+ 1,94	 PP	15	30
 SUMAR	20	27,77				
 PSOE	15	20,83	-9,17	 PSOE	15	30
 VOX	11	15,27	-6,73	 VOX	11	22
 FO	1	1,38				
 PACMA	1	1,38	+ 1,38	 PACMA	0	0
 PCTE	0	0	0	 PCTE	0	0
 PH	0	0	0	 PH	0	0
 PUM+J	0	0	0	 PUM+J	0	0
 FE de las JONS	0	0				
 RECORTES CERO	0	0				


















2023			Comparado con 10 N - 2019	
	Votos	%	Votos	%
Participación	430	76,51 + 0,89%	394	75,62
Abstención	132	23,48 -0,89%	127	24,37
Votos válidos	425	98,83 + 0,10%	389	98,73
A candidatura	422	99,29 + 0,07%	386	99,22
En blanco	3	0,70 -0,07%	3	0,77
Votos nulos	5	1,16 -0,10%	5	1,26

2023			Comparado con 10 N - 2019			
Candidaturas	Votos	%	Candidaturas	Votos	%	
 PP	171	40,23	+ 10,67	 PP	115	29,56
 SUMAR	95	22,35				
 VOX	79	18,58	-6,09	 VOX	96	24,67
 PSOE	73	17,17	+ 3,55	 PSOE	53	13,62
 PACMA	3	0,70	-0,07	 PACMA	3	0,77
 PUM+J	1	0,23	+ 0,23	 PUM+J	0	0
 FO	0	0				
 PCTE	0	0	0	 PCTE	0	0
 PH	0	0	-0,25	 PH	1	0,25
 FE de las JONS	0	0				
 RECORTES CERO	0	0				



















2023	Comparado con 10 N - 2019			
	Votos	%	Votos	%
Participación	2.016	76,07 -0,65%	1.760	76,72
Abstención	634	23,92 + 0,65%	534	23,27
Votos válidos	1.992	98,80 + 0,05%	1.738	98,75
A candidatura	1.982	99,49 + 0,19%	1.726	99,30
En blanco	10	0,50 -0,19%	12	0,69
Votos nulos	24	1,19 -0,06%	22	1,25

2023			Comparado con 10 N - 2019			
Candidaturas	Votos	%	Candidaturas	Votos	%	
 PP	897	45,03	+ 15,98	 PP	505	29,05
 PSOE	433	21,73	+ 1,77	 PSOE	347	19,96
 VOX	379	19,02	-6,06	 VOX	436	25,08
 SUMAR	254	12,75				
 FO	6	0,30				
 PACMA	5	0,25	-0,78	 PACMA	18	1,03
 PUM+J	4	0,20	+ 0,15	 PUM+J	1	0,05
 PCTE	2	0,10	+ 0,05	 PCTE	1	0,05
 PH	1	0,05	-0,12	 PH	3	0,17
 FE de las JONS	1	0,05				
 RECORTES CERO	0	0				




2023	Comparado con 10 N - 2019			
	Votos	%	Votos	%
Participación	1.003	79,16 + 4,57%	910	74,59
Abstención	264	20,83 -4,57%	310	25,40
Votos válidos	993	99 + 0,43%	897	98,57
A candidatura	989	99,59 + 0,15%	892	99,44
En blanco	4	0,40 -0,15%	5	0,55
Votos nulos	10	0,99 -0,43%	13	1,42

2023			Comparado con 10 N - 2019			
Candidaturas	Votos	%	Candidaturas	Votos	%	
 PP	409	41,18	+ 16,66	 PP	220	24,52
 PSOE	307	30,91	+ 0,03	 PSOE	277	30,88
 VOX	166	16,71	-6,47	 VOX	208	23,18
 SUMAR	96	9,66				
 PACMA	5	0,50	+ 0,39	 PACMA	1	0,11
 FO	4	0,40				
 PUM+J	1	0,10	-0,01	 PUM+J	1	0,11
 FE de las JONS	1	0,10				
 PCTE	0	0	0	 PCTE	0	0
 PH	0	0	-0,11	 PH	1	0,11
 RECORTES CERO	0	0				


















2023	Comparado con 10 N - 2019			
	Votos	%	Votos	%
Participación	184	78,29 + 3,65%	156	74,64
Abstención	51	21,70 -3,65%	53	25,35
Votos válidos	183	99,45 + 2,02%	152	97,43
A candidatura	181	98,90 -0,44%	151	99,34
En blanco	2	1,09 + 0,44%	1	0,65
Votos nulos	1	0,54 -2,02%	4	2,56

2023			Comparado con 10 N - 2019			
Candidaturas	Votos	%	Candidaturas	Votos	%	
 PP	74	40,43	+ 16,75	 PP	36	23,68
 PSOE	49	26,77	-7,44	 PSOE	52	34,21
 VOX	29	15,84	-8,50	 VOX	37	24,34
 SUMAR	23	12,56				
 FO	2	1,09				
 PH	1	0,54	+ 0,54	 PH	0	0
 PUM+J	1	0,54	-2,09	 PUM+J	4	2,63
 FE de las JONS	1	0,54				
 RECORTES CERO	1	0,54				
 PCTE	0	0	0	 PCTE	0	0
 PACMA	0	0	0	 PACMA	0	0

2023	Comparado con 10 N - 2019			
	Votos	%	Votos	%
Participación	472	73,98 + 4,09%	404	69,89
Abstención	166	26,01 -4,09%	174	30,10
Votos válidos	464	98,30 -0,95%	401	99,25
A candidatura	459	98,92 -0,83%	400	99,75
En blanco	5	1,07 + 0,83%	1	0,24
Votos nulos	8	1,69 + 0,95%	3	0,74












2023			Comparado con 10 N - 2019			
Candidaturas	Votos	%	Candidaturas	Votos	%	
 PP	132	28,44	+ 9,74	 PP	75	18,70
 VOX	125	26,93	-3,99	 VOX	124	30,92
 PSOE	122	26,29	-1,14	 PSOE	110	27,43
 SUMAR	71	15,30				
 PACMA	5	1,07	-1,42	 PACMA	10	2,49
 RECORTES CERO	2	0,43				
 PH	1	0,21	+ 0,21	 PH	0	0
 PUM+J	1	0,21	+ 0,21	 PUM+J	0	0
 FO	0	0				
 PCTE	0	0	0	 PCTE	0	0
 FE de las JONS	0	0				

2023	Comparado con 10 N - 2019				
	Votos	%		Votos	%
Participación	55.526	79,01	-1,21%	49.883	80,22
Abstención	14.743	20,98	+1,21%	12.295	19,77
Votos válidos	55.081	99,19	-0,07%	49.515	99,26
A candidatura	54.631	99,18	-0,01%	49.118	99,19
En blanco	450	0,81	+0,01%	397	0,80
Votos nulos	445	0,80	+0,07%	368	0,73

2023			Comparado con 10 N - 2019			
Candidaturas	Votos	%		Candidaturas	Votos	%
 PP	17.735	32,19	+17,16	 PP	7.444	15,03
 PSOE	16.120	29,26	+1,37	 PSOE	13.812	27,89
 SUMAR	13.532	24,56				
 VOX	6.469	11,74	-3,40	 VOX	7.501	15,14
 PACMA	364	0,66	-0,32	 PACMA	487	0,98
 FO	160	0,29				
 PUM+J	78	0,14	+0,03	 PUM+J	55	0,11
 PCTE	66	0,11	+0,07	 PCTE	20	0,04
 PH	56	0,10	+0,05	 PH	25	0,05
 RECORTES CERO	36	0,06				
 FE de las JONS	15	0,02				



2023	Comparado con 10 N - 2019			
	Votos	%	Votos	%
Participación	65	75,58 + 5,72%	51	69,86
Abstención	21	24,41 -5,72%	22	30,13
Votos válidos	65	100 + 1,97%	50	98,03
A candidatura	64	98,46 -1,54%	50	100,00
En blanco	1	1,53 + 1,53%	0	0,00
Votos nulos	0	0 -1,96%	1	1,96

2023			Comparado con 10 N - 2019		
Candidaturas	Votos	%	Candidaturas	Votos	%
 PP	21	32,30	 PP	18	36
 SUMAR	19	29,23			
 PSOE	15	23,07	 PSOE	11	22
 VOX	8	12,30	 VOX	5	10
 PACMA	1	1,53	 PACMA	0	0
 FO	0	0			
 PCTE	0	0	 PCTE	0	0
 PH	0	0	 PH	0	0
 PUM+J	0	0	 PUM+J	0	0
 FE de las JONS	0	0			
 RECORTES CERO	0	0			
















2023	Comparado con 10 N - 2019			
	Votos	%	Votos	%
Participación	2.640	74,34 + 3,43%	2.275	70,91
Abstención	911	25,65 -3,43%	933	29,08
Votos válidos	2.613	98,97 -0,01%	2.252	98,98
A candidatura	2.597	99,38 -0,39%	2.247	99,77
En blanco	16	0,61 + 0,39%	5	0,22
Votos nulos	27	1,02 + 0,01%	23	1,01

2023			Comparado con 10 N - 2019			
Candidaturas	Votos	%	Candidaturas	Votos	%	
 PP	1.074	41,10	+ 18,10	 PP	518	23
 PSOE	557	21,31	+ 0,44	 PSOE	470	20,87
 VOX	520	19,90	-9,94	 VOX	672	29,84
 SUMAR	410	15,69				
 PACMA	22	0,84	-0,35	 PACMA	27	1,19
 FO	5	0,19				
 PCTE	4	0,15	+ 0,11	 PCTE	1	0,04
 PUM+J	4	0,15	-0,02	 PUM+J	4	0,17
 FE de las JONS	1	0,03				
 PH	0	0	-0,04	 PH	1	0,04
 RECORTES CERO	0	0				





2023	Comparado con 10 N - 2019			
	Votos	%	Votos	%
Participación	43	75,43 + 3,43%	36	72,00
Abstención	14	24,56 -3,44%	14	28,00
Votos válidos	43	100 0%	36	100,00
A candidatura	43	100 0%	36	100,00
En blanco	0	0 0%	0	0,00
Votos nulos	0	0 0%	0	0,00

2023				Comparado con 10 N - 2019		
Candidaturas	Votos	%		Candidaturas	Votos	%
 PP	17	39,53	+ 14,53	 PP	9	25
 PSOE	14	32,55	-9,11	 PSOE	15	41,66
 VOX	7	16,27	-5,95	 VOX	8	22,22
 SUMAR	4	9,30				
 FO	1	2,32				
 PCTE	0	0	0	 PCTE	0	0
 PACMA	0	0	0	 PACMA	0	0
 PH	0	0	0	 PH	0	0
 PUM+J	0	0	0	 PUM+J	0	0
 FE de las JONS	0	0				
 RECORTES CERO	0	0				

2023	Comparado con 10 N - 2019			
	Votos	%	Votos	%
Participación	369	74,09 + 0,36%	334	73,73
Abstención	129	25,90 -0,36%	119	26,26
Votos válidos	365	98,91 -0,19%	331	99,10
A candidatura	362	99,17 -0,52%	330	99,69
En blanco	3	0,82 + 0,52%	1	0,30
Votos nulos	4	1,08 + 0,19%	3	0,89

2023			Comparado con 10 N - 2019			
Candidaturas	Votos	%	Candidaturas	Votos	%	
 PP	163	44,65	+ 13,84	 PP	102	30,81
 PSOE	109	29,86	-0,65	 PSOE	101	30,51
 VOX	55	15,06	-2,16	 VOX	57	17,22
 SUMAR	34	9,31				
 PCTE	1	0,27	+ 0,27	 PCTE	0	0
 FO	0	0				
 PACMA	0	0	-0,60	 PACMA	2	0,60
 PH	0	0	0	 PH	0	0
 PUM+J	0	0	0	 PUM+J	0	0
 FE de las JONS	0	0				
 RECORTES CERO	0	0				

2023	Comparado con 10 N - 2019			
	Votos	%	Votos	%
Participación	6.850	75,38 + 0,91%	6.397	74,47
Abstención	2.237	24,61 -0,91%	2.192	25,52
Votos válidos	6.782	99 -0,07%	6.338	99,07
A candidatura	6.717	99,04 -0,23%	6.292	99,27
En blanco	65	0,95 + 0,23%	46	0,72
Votos nulos	68	0,99 + 0,07%	59	0,92

2023			Comparado con 10 N - 2019			
Candidaturas	Votos	%	Candidaturas	Votos	%	
 PP	3.141	46,31	+ 19,84	 PP	1.678	26,47
 PSOE	1.586	23,38	+ 1,09	 PSOE	1.413	22,29
 VOX	1.080	15,92	-6,18	 VOX	1.401	22,10
 SUMAR	805	11,86				
 PACMA	53	0,78	-0,19	 PACMA	62	0,97
 PUM+J	15	0,22	+ 0,08	 PUM+J	9	0,14
 FO	12	0,17				
 RECORTES CERO	11	0,16				
 PCTE	9	0,13	+ 0,12	 PCTE	1	0,01
 FE de las JONS	3	0,04				
 PH	2	0,02	-0,02	 PH	3	0,04

2023	Comparado con 10 N - 2019			
	Votos	%	Votos	%
Participación	21.567	75,67 -1,51%	22.050	77,18
Abstención	6.932	24,32 + 1,51%	6.518	22,81
Votos válidos	21.337	98,93 + 0,07%	21.799	98,86
A candidatura	21.160	99,17 + 0,03%	21.612	99,14
En blanco	177	0,82 -0,03%	187	0,85
Votos nulos	230	1,06 -0,07%	251	1,13

2023			Comparado con 10 N - 2019			
Candidaturas	Votos	%	Candidaturas	Votos	%	
 PSOE	7.543	35,35	+ 2,77	 PSOE	7.103	32,58
 PP	6.548	30,68	+ 14,41	 PP	3.547	16,27
 SUMAR	3.977	18,63				
 VOX	2.724	12,76	-4,50	 VOX	3.763	17,26
 PACMA	190	0,89	-0,35	 PACMA	271	1,24
 FO	64	0,29				
 PUM+J	35	0,16	+ 0,06	 PUM+J	22	0,10
 PCTE	25	0,11	+ 0,03	 PCTE	18	0,08
 RECORTES CERO	20	0,09				
 PH	19	0,08	-0,01	 PH	20	0,09
 FE de las JONS	15	0,07				

2023			Comparado con 10 N - 2019	
	Votos	%	Votos	%
Participación	10.068	73,06 + 1,66%	9.647	71,40
Abstención	3.712	26,93 -1,66%	3.863	28,59
Votos válidos	9.950	98,82 -0,11%	9.544	98,93
A candidatura	9.866	99,15 + 0,09%	9.455	99,06
En blanco	84	0,84 -0,09%	89	0,93
Votos nulos	118	1,17 + 0,11%	103	1,06







2023			Comparado con 10 N - 2019			
Candidaturas	Votos	%	Candidaturas	Votos	%	
 PP	4.070	40,90	+ 15,18	 PP	2.455	25,72
 PSOE	2.434	24,46	+ 0,92	 PSOE	2.247	23,54
 VOX	1.713	17,21	-5,27	 VOX	2.146	22,48
 SUMAR	1.517	15,24				
 PACMA	64	0,64	-0,30	 PACMA	90	0,94
 FO	19	0,19				
 PUM+J	14	0,14	+ 0,01	 PUM+J	13	0,13
 FE de las JONS	13	0,13				
 PCTE	9	0,09	+ 0,01	 PCTE	8	0,08
 RECORTES CERO	9	0,09				
 PH	4	0,04	-0,05	 PH	9	0,09

2023	Comparado con 10 N - 2019			
	Votos	%	Votos	%
Participación	9.015	70,27 -0,41%	8.622	70,68
Abstención	3.814	29,72 +0,41%	3.575	29,31
Votos válidos	8.907	98,80 -0,21%	8.537	99,01
A candidatura	8.839	99,23 +0,11%	8.462	99,12
En blanco	68	0,76 -0,11%	75	0,87
Votos nulos	108	1,19 +0,21%	85	0,98
















2023			Comparado con 10 N - 2019			
Candidaturas	Votos	%	Candidaturas	Votos	%	
 PP	2.786	31,27	+ 15,79	 PP	1.322	15,48
 PSOE	2.759	30,97	+ 1,82	 PSOE	2.489	29,15
 VOX	1.896	21,28	-4,93	 VOX	2.238	26,21
 SUMAR	1.238	13,89				
 PACMA	87	0,97	-0,36	 PACMA	114	1,33
 FO	30	0,33				
 PUM+J	13	0,14	+ 0,03	 PUM+J	10	0,11
 RECORTES CERO	13	0,14				
 PH	6	0,06	-0,09	 PH	13	0,15
 FE de las JONS	6	0,06				
 PCTE	5	0,05	-0,02	 PCTE	6	0,07





















2023	Comparado con 10 N - 2019			
	Votos	%	Votos	%
Participación	4.521	71,01 + 1,95%	4.245	69,06
Abstención	1.845	28,98 - 1,95%	1.901	30,93
Votos válidos	4.437	98,14 - 0,32%	4.180	98,46
A candidatura	4.406	99,30 - 0,10%	4.155	99,40
En blanco	31	0,69 + 0,10%	25	0,59
Votos nulos	84	1,85 + 0,32%	65	1,53

2023			Comparado con 10 N - 2019			
Candidaturas	Votos	%	Candidaturas	Votos	%	
 PP	1.824	41,10	+ 16,15	 PP	1.043	24,95
 PSOE	1.301	29,32	+ 0,78	 PSOE	1.193	28,54
 VOX	743	16,74	- 7,37	 VOX	1.008	24,11
 SUMAR	493	11,11				
 PACMA	18	0,40	- 0,50	 PACMA	38	0,90
 RECORTES CERO	8	0,18				
 FO	6	0,13				
 PCTE	6	0,13	+ 0,13	 PCTE	0	0
 FE de las JONS	4	0,09				
 PUM+J	2	0,04	- 0,03	 PUM+J	3	0,07
 PH	1	0,02	- 0,05	 PH	3	0,07
















2023			Comparado con 10 N - 2019	
	Votos	%	Votos	%
Participación	49.401	75,50 + 0,40%	48.022	75,10
Abstención	16.026	24,49 -0,40%	15.914	24,89
Votos válidos	48.987	99,16 -0,02%	47.631	99,18
A candidatura	48.595	99,19 + 0,08%	47.210	99,11
En blanco	392	0,80 -0,08%	421	0,88
Votos nulos	414	0,83 + 0,02%	391	0,81

2023			Comparado con 10 N - 2019			
Candidaturas	Votos	%	Candidaturas	Votos	%	
 PP	20.211	41,25	+ 18,15	 PP	11.006	23,10
 PSOE	13.645	27,85	+ 0,45	 PSOE	13.053	27,40
 SUMAR	7.204	14,70				
 VOX	6.872	14,02	-4,84	 VOX	8.987	18,86
 PACMA	308	0,62	-0,30	 PACMA	439	0,92
 FO	113	0,23				
 PUM+J	92	0,18	+ 0,09	 PUM+J	47	0,09
 RECORTES CERO	47	0,09				
 PH	43	0,08	-0,01	 PH	44	0,09
 PCTE	41	0,08	+ 0,03	 PCTE	27	0,05
 FE de las JONS	19	0,03				



















2023	Comparado con 10 N - 2019			
	Votos	%	Votos	%
Participación	851	75,30 + 3,96%	712	71,34
Abstención	279	24,69 -3,96%	286	28,65
Votos válidos	847	99,52 + 0,79%	703	98,73
A candidatura	839	99,05 -0,66%	701	99,71
En blanco	8	0,94 + 0,66%	2	0,28
Votos nulos	4	0,47 -0,79%	9	1,26

2023			Comparado con 10 N - 2019		
Candidaturas	Votos	%	Candidaturas	Votos	%
 PP	313	36,95 + 10,92	 PP	183	26,03
 PSOE	205	24,20 + 2,58	 PSOE	152	21,62
 SUMAR	158	18,65			
 VOX	145	17,11 -7,78	 VOX	175	24,89
 PACMA	14	1,65 + 0,94	 PACMA	5	0,71
 FO	4	0,47			
 PCTE	0	0 -0,14	 PCTE	1	0,14
 PH	0	0	 PH	0	0
 PUM+J	0	0	 PUM+J	0	0
 FE de las JONS	0	0			
 RECORTES CERO	0	0			




2023	Comparado con 10 N - 2019			
	Votos	%	Votos	%
Participación	603	82,37 + 4,74%	538	77,63
Abstención	129	17,62 - 4,74%	155	22,36
Votos válidos	596	98,83 - 0,24%	533	99,07
A candidatura	591	99,16 - 0,46%	531	99,62
En blanco	5	0,83 + 0,46%	2	0,37
Votos nulos	7	1,16 + 0,24%	5	0,92

2023			Comparado con 10 N - 2019			
Candidaturas	Votos	%	Candidaturas	Votos	%	
 PP	232	38,92	+ 16,97	 PP	117	21,95
 PSOE	176	29,53	+ 2,14	 PSOE	146	27,39
 VOX	133	22,31	- 8,83	 VOX	166	31,14
 SUMAR	43	7,21				
 PACMA	5	0,83	+ 0,08	 PACMA	4	0,75
 FO	1	0,16				
 PUM+J	1	0,16	- 0,02	 PUM+J	1	0,18
 PCTE	0	0	0	 PCTE	0	0
 PH	0	0	0	 PH	0	0
 FE de las JONS	0	0				
 RECORTES CERO	0	0				



















2023	Comparado con 10 N - 2019				
	Votos	%		Votos	%
Participación	2.587	74,92	+ 0,18%	2.359	74,74
Abstención	866	25,07	-0,18%	797	25,25
Votos válidos	2.559	98,91	+ 0,10%	2.331	98,81
A candidatura	2.546	99,49	+ 0,18%	2.315	99,31
En blanco	13	0,50	-0,18%	16	0,68
Votos nulos	28	1,08	-0,10%	28	1,18

2023			Comparado con 10 N - 2019			
Candidaturas	Votos	%		Candidaturas	Votos	%
 PP	962	37,59	+ 17,05	 PP	479	20,54
 VOX	601	23,48	-7,19	 VOX	715	30,67
 PSOE	592	23,13	+ 0,57	 PSOE	526	22,56
 SUMAR	339	13,24				
 PACMA	30	1,17	-0,11	 PACMA	30	1,28
 FO	8	0,31				
 PCTE	3	0,11	-0,01	 PCTE	3	0,12
 PH	3	0,11	-0,10	 PH	5	0,21
 PUM+J	3	0,11	+ 0,03	 PUM+J	2	0,08
 FE de las JONS	3	0,11				
 RECORTES CERO	2	0,07				







2023	Comparado con 10 N - 2019				
	Votos	%		Votos	%
Participación	4.935	73,57	+ 0,10%	4.617	73,47
Abstención	1.772	26,42	-0,10%	1.667	26,52
Votos válidos	4.867	98,62	-0,36%	4.570	98,98
A candidatura	4.830	99,23	+ 0,15%	4.528	99,08
En blanco	37	0,76	-0,15%	42	0,91
Votos nulos	68	1,37	+ 0,36%	47	1,01

2023			Comparado con 10 N - 2019			
Candidaturas	Votos	%		Candidaturas	Votos	%
 PP	2.107	43,29	+ 19,12	 PP	1.105	24,17
 PSOE	1.053	21,63	+ 0,61	 PSOE	961	21,02
 VOX	941	19,33	-6,70	 VOX	1.190	26,03
 SUMAR	642	13,19				
 PACMA	50	1,02	-0,55	 PACMA	72	1,57
 FO	12	0,24				
 PUM+J	10	0,20	+ 0,18	 PUM+J	1	0,02
 RECORTES CERO	5	0,10				
 PCTE	4	0,08	+ 0,06	 PCTE	1	0,02
 FE de las JONS	4	0,08				
 PH	2	0,04	-0,04	 PH	4	0,08

2023	Comparado con 10 N - 2019			
	Votos	%	Votos	%
Participación	68	87,17 + 11,85%	58	75,32
Abstención	10	12,82 -11,85%	19	24,67
Votos válidos	68	100 0%	58	100,00
A candidatura	68	100 0%	58	100,00
En blanco	0	0 0%	0	0,00
Votos nulos	0	0 0%	0	0,00













2023			Comparado con 10 N - 2019			
Candidaturas	Votos	%	Candidaturas	Votos	%	
 PP	31	45,58	-0,97	 PP	27	46,55
 PSOE	17	25	+ 0,87	 PSOE	14	24,13
 SUMAR	13	19,11				
 FO	3	4,41				
 VOX	3	4,41	-9,38	 VOX	8	13,79
 PCTE	1	1,47	+ 1,47	 PCTE	0	0
 PACMA	0	0	0	 PACMA	0	0
 PH	0	0	0	 PH	0	0
 PUM+J	0	0	0	 PUM+J	0	0
 FE de las JONS	0	0				
 RECORTES CERO	0	0				

2023	Comparado con 10 N - 2019			
	Votos	%	Votos	%
Participación	5.456	78,31 + 1,20%	5.032	77,11
Abstención	1.511	21,68 -1,20%	1.493	22,88
Votos válidos	5.407	99,10 0%	4.987	99,10
A candidatura	5.364	99,20 -0,01%	4.948	99,21
En blanco	43	0,79 + 0,01%	39	0,78
Votos nulos	49	0,89 0%	45	0,89



















2023			Comparado con 10 N - 2019			
Candidaturas	Votos	%	Candidaturas	Votos	%	
 PP	2.358	43,61	+ 17,53	 PP	1.301	26,08
 PSOE	1.307	24,17	+ 0,97	 PSOE	1.157	23,20
 VOX	874	16,16	-6,49	 VOX	1.130	22,65
 SUMAR	759	14,03				
 PACMA	30	0,55	-0,35	 PACMA	45	0,90
 FO	11	0,20				
 PUM+J	11	0,20	+ 0,10	 PUM+J	5	0,10
 PH	7	0,12	-0,06	 PH	9	0,18
 FE de las JONS	3	0,05				
 RECORTES CERO	3	0,05				
 PCTE	1	0,01	-0,09	 PCTE	5	0,10




2023	Comparado con 10 N - 2019				
	Votos	%		Votos	%
Participación	2.187	73,81	+ 1,67%	1.927	72,14
Abstención	776	26,18	-1,67%	744	27,85
Votos válidos	2.158	98,67	+ 0,34%	1.895	98,33
A candidatura	2.138	99,07	+ 0,18%	1.874	98,89
En blanco	20	0,92	-0,18%	21	1,10
Votos nulos	29	1,32	-0,34%	32	1,66

2023			Comparado con 10 N - 2019			
Candidaturas	Votos	%		Candidaturas	Votos	%
 PP	742	34,38	+ 17,08	 PP	328	17,30
 PSOE	596	27,61	-1,04	 PSOE	543	28,65
 VOX	409	18,95	-5,32	 VOX	460	24,27
 SUMAR	358	16,58				
 PACMA	18	0,83	-0,06	 PACMA	17	0,89
 PUM+J	4	0,18	+ 0,08	 PUM+J	2	0,10
 FO	3	0,13				
 PCTE	3	0,13	+ 0,03	 PCTE	2	0,10
 PH	2	0,09	-0,01	 PH	2	0,10
 RECORTES CERO	2	0,09				
 FE de las JONS	1	0,04				
















2023	Comparado con 10 N - 2019			
	Votos	%	Votos	%
Participación	1.286	71,24 + 3,03%	1.232	68,21
Abstención	519	28,75 -3,03%	574	31,78
Votos válidos	1.270	98,75 -0,11%	1.218	98,86
A candidatura	1.264	99,52 -0,23%	1.215	99,75
En blanco	6	0,47 + 0,23%	3	0,24
Votos nulos	16	1,24 + 0,11%	14	1,13

2023			Comparado con 10 N - 2019			
Candidaturas	Votos	%	Candidaturas	Votos	%	
 PP	508	40	+ 15,78	 PP	295	24,22
 PSOE	401	31,57	-2,83	 PSOE	419	34,40
 VOX	225	17,71	-7	 VOX	301	24,71
 SUMAR	124	9,76				
 PACMA	4	0,31	+ 0,31	 PACMA	0	0
 PUM+J	1	0,07	+ 0,07	 PUM+J	0	0
 FE de las JONS	1	0,07				
 FO	0	0				
 PCTE	0	0	0	 PCTE	0	0
 PH	0	0	0	 PH	0	0
 RECORTES CERO	0	0				















2023	Comparado con 10 N - 2019			
	Votos	%	Votos	%
Participación	722	71,27 + 0,44%	702	70,83
Abstención	291	28,72 -0,44%	289	29,16
Votos válidos	718	99,44 + 0,01%	698	99,43
A candidatura	713	99,30 -0,12%	694	99,42
En blanco	5	0,69 + 0,12%	4	0,57
Votos nulos	4	0,55 -0,01%	4	0,56

2023			Comparado con 10 N - 2019			
Candidaturas	Votos	%	Candidaturas	Votos	%	
 PP	256	35,65	+ 17,46	 PP	127	18,19
 PSOE	211	29,38	-3,14	 PSOE	227	32,52
 VOX	160	22,28	-4,22	 VOX	185	26,50
 SUMAR	79	11				
 PACMA	4	0,55	-0,16	 PACMA	5	0,71
 PCTE	2	0,27	+ 0,27	 PCTE	0	0
 FO	1	0,13				
 PH	0	0	0	 PH	0	0
 PUM+J	0	0	0	 PUM+J	0	0
 FE de las JONS	0	0				
 RECORTES CERO	0	0				






2023	Comparado con 10 N - 2019				
	Votos	%		Votos	%
Participación	67.063	72,33	-1,12%	65.500	73,45
Abstención	25.643	27,66	+ 1,12%	23.674	26,54
Votos válidos	66.373	98,97	+ 0,07%	64.784	98,90
A candidatura	65.745	99,05	-0,07%	64.218	99,12
En blanco	628	0,94	+ 0,07%	566	0,87
Votos nulos	690	1,02	-0,07%	716	1,09

2023			Comparado con 10 N - 2019			
Candidaturas	Votos	%		Candidaturas	Votos	%
 PP	25.664	38,66	+ 16,79	 PP	14.170	21,87
 PSOE	19.818	29,85	+ 0,99	 PSOE	18.699	28,86
 SUMAR	9.644	14,53				
 VOX	9.343	14,07	-5,04	 VOX	12.385	19,11
 PACMA	515	0,77	-0,42	 PACMA	776	1,19
 FO	295	0,44				
 FE de las JONS	132	0,19				
 PCTE	112	0,16	+ 0,09	 PCTE	49	0,07
 PUM+J	93	0,14	+ 0,04	 PUM+J	66	0,10
 RECORTES CERO	79	0,11				
 PH	50	0,07	-0,01	 PH	57	0,08

2023			Comparado con 10 N - 2019	
	Votos	%	Votos	%
Participación	5.239	75,44 + 0,01%	4.751	75,43
Abstención	1.705	24,55 -0,01%	1.547	24,56
Votos válidos	5.174	98,75 -0,15%	4.699	98,90
A candidatura	5.123	99,01 -0,24%	4.664	99,25
En blanco	51	0,98 + 0,24%	35	0,74
Votos nulos	65	1,24 + 0,15%	52	1,09

2023			Comparado con 10 N - 2019			
Candidaturas	Votos	%	Candidaturas	Votos	%	
 PP	1.933	37,35	+ 18,61	 PP	881	18,74
 PSOE	1.245	24,06	+ 1	 PSOE	1.084	23,06
 VOX	1.129	21,82	-7,12	 VOX	1.360	28,94
 SUMAR	730	14,10				
 PACMA	54	1,04	-0,15	 PACMA	56	1,19
 FO	9	0,17				
 PUM+J	8	0,15	+ 0,07	 PUM+J	4	0,08
 RECORTES CERO	5	0,09				
 FE de las JONS	4	0,07				
 PCTE	3	0,05	-0,07	 PCTE	6	0,12
 PH	3	0,05	-0,07	 PH	6	0,12

2023	Comparado con 10 N - 2019			
	Votos	%	Votos	%
Participación	2.802	78,37 + 2,44%	2.423	75,93
Abstención	773	21,62 - 2,44%	768	24,06
Votos válidos	2.768	98,78 - 0,31%	2.401	99,09
A candidatura	2.752	99,42 - 0,03%	2.388	99,45
En blanco	16	0,57 + 0,03%	13	0,54
Votos nulos	34	1,21 + 0,31%	22	0,90

2023			Comparado con 10 N - 2019			
Candidaturas	Votos	%	Candidaturas	Votos	%	
 PP	1.095	39,55	+ 17,65	 PP	526	21,90
 VOX	665	24,02	- 6,71	 VOX	738	30,73
 PSOE	577	20,84	+ 0,27	 PSOE	494	20,57
 SUMAR	384	13,87				
 PACMA	16	0,57	- 0,38	 PACMA	23	0,95
 FO	7	0,25				
 PUM+J	4	0,14	+ 0,06	 PUM+J	2	0,08
 RECORTES CERO	2	0,07				
 PCTE	1	0,03	+ 0,03	 PCTE	0	0
 FE de las JONS	1	0,03				
 PH	0	0	- 0,04	 PH	1	0,04

	2023				Comparado con 10 N - 2019			
	Votos	%			Votos	%		
Participación	2.469	72,59	+ 1%		2.344	71,59		
Abstención	932	27,40	-1%		930	28,40		
Votos válidos	2.429	98,37	-0,17%		2.310	98,54		
A candidatura	2.413	99,34	+ 0,04%		2.294	99,30		
En blanco	16	0,65	-0,04%		16	0,69		
Votos nulos	40	1,62	+ 0,17%		34	1,45		



















2023					Comparado con 10 N - 2019				
Candidaturas	Votos	%			Candidaturas	Votos	%		
 PP	929	38,24	+ 16,90		 PP	493	21,34		
 PSOE	704	28,98	-1,27		 PSOE	699	30,25		
 VOX	394	16,22	-5,94		 VOX	512	22,16		
 SUMAR	352	14,49							
 PACMA	13	0,53	-0,29		 PACMA	19	0,82		
 FO	6	0,24							
 FE de las JONS	5	0,20							
 PCTE	4	0,16	+ 0,16		 PCTE	0	0		
 PUM+J	4	0,16	+ 0,04		 PUM+J	3	0,12		
 PH	1	0,04	-0,04		 PH	2	0,08		
 RECORTES CERO	1	0,04							

2023	Comparado con 10 N - 2019			
	Votos	%	Votos	%
Participación	14.679	80,51 + 1,36%	13.444	79,15
Abstención	3.552	19,48 -1,36%	3.541	20,84
Votos válidos	14.581	99,33 -0,08%	13.366	99,41
A candidatura	14.445	99,06 -0,10%	13.255	99,16
En blanco	136	0,93 + 0,10%	111	0,83
Votos nulos	98	0,66 + 0,08%	78	0,58






2023			Comparado con 10 N - 2019			
Candidaturas	Votos	%	Candidaturas	Votos	%	
 PP	7.591	52,06	+ 19,88	 PP	4.302	32,18
 VOX	2.668	18,29	-5,59	 VOX	3.192	23,88
 PSOE	2.541	17,42	-0,26	 PSOE	2.364	17,68
 SUMAR	1.505	10,32				
 PACMA	76	0,52	-0,31	 PACMA	111	0,83
 PUM+J	22	0,15	+ 0,04	 PUM+J	15	0,11
 FO	17	0,11				
 PCTE	11	0,07	-0,01	 PCTE	11	0,08
 FE de las JONS	7	0,04				
 RECORTES CERO	4	0,02				
 PH	3	0,02	-0,06	 PH	11	0,08




2023	Comparado con 10 N - 2019			
	Votos	%	Votos	%
Participación	623	70,15 + 3,12%	547	67,03
Abstención	265	29,84 -3,12%	269	32,96
Votos válidos	621	99,67 + 0,22%	544	99,45
A candidatura	615	99,03 -0,41%	541	99,44
En blanco	6	0,96 + 0,41%	3	0,55
Votos nulos	2	0,32 -0,22%	3	0,54

2023			Comparado con 10 N - 2019		
Candidaturas	Votos	%	Candidaturas	Votos	%
 SUMAR	198	31,88			
 PSOE	162	26,08	 PSOE	145	26,65
 PP	157	25,28	 PP	78	14,33
 VOX	88	14,17	 VOX	93	17,09
 PUM+J	4	0,64	 PUM+J	2	0,36
 PCTE	2	0,32	 PCTE	0	0
 RECORTES CERO	2	0,32			
 PACMA	1	0,16	 PACMA	6	1,10
 PH	1	0,16	 PH	0	0
 FO	0	0			
 FE de las JONS	0	0			



















2023	Comparado con 10 N - 2019			
	Votos	%	Votos	%
Participación	4.202	74,27 + 2,48%	3.999	71,79
Abstención	1.455	25,72 - 2,48%	1.571	28,20
Votos válidos	4.158	98,95 - 0,09%	3.961	99,04
A candidatura	4.131	99,35 + 0,09%	3.932	99,26
En blanco	27	0,64 - 0,09%	29	0,73
Votos nulos	44	1,04 + 0,09%	38	0,95

2023			Comparado con 10 N - 2019			
Candidaturas	Votos	%	Candidaturas	Votos	%	
 PP	1.605	38,60	+ 18,11	 PP	812	20,49
 PSOE	1.179	28,35	+ 0,28	 PSOE	1.112	28,07
 VOX	775	18,63	- 6,48	 VOX	995	25,11
 SUMAR	503	12,09				
 PACMA	29	0,69	- 0,37	 PACMA	42	1,06
 FO	16	0,38				
 RECORTES CERO	7	0,16				
 PCTE	6	0,14	+ 0,04	 PCTE	4	0,10
 PH	4	0,09	+ 0,02	 PH	3	0,07
 FE de las JONS	4	0,09				
 PUM+J	3	0,07	+ 0,05	 PUM+J	1	0,02





2023	Comparado con 10 N - 2019			
	Votos	%	Votos	%
Participación	30.807	80,95 -0,26%	28.875	81,21
Abstención	7.249	19,04 + 0,26%	6.680	18,78
Votos válidos	30.550	99,16 -0,13%	28.671	99,29
A candidatura	30.176	98,77 -0,04%	28.330	98,81
En blanco	374	1,22 + 0,04%	341	1,18
Votos nulos	257	0,83 + 0,13%	204	0,70

2023			Comparado con 10 N - 2019			
Candidaturas	Votos	%	Candidaturas	Votos	%	
 PP	13.373	43,77	+ 18,70	 PP	7.190	25,07
 PSOE	7.642	25,01	+ 0,15	 PSOE	7.130	24,86
 SUMAR	4.833	15,81				
 VOX	3.965	12,97	-3,71	 VOX	4.784	16,68
 PACMA	174	0,56	-0,21	 PACMA	221	0,77
 PUM+J	61	0,19	+ 0,05	 PUM+J	42	0,14
 FO	55	0,18				
 RECORTES CERO	25	0,08				
 PH	19	0,06	-0,01	 PH	22	0,07
 PCTE	17	0,05	+ 0,02	 PCTE	11	0,03
 FE de las JONS	12	0,03				

2023	Comparado con 10 N - 2019			
	Votos	%	Votos	%
Participación	433	83,26 +6,47%	374	76,79
Abstención	87	16,73 -6,47%	113	23,20
Votos válidos	423	97,69 -0,97%	369	98,66
A candidatura	421	99,52 -0,48%	369	100,00
En blanco	2	0,47 +0,47%	0	0,00
Votos nulos	10	2,30 +0,97%	5	1,33

2023				Comparado con 10 N - 2019		
Candidaturas	Votos	%		Candidaturas	Votos	%
 PSOE	195	46,09	+1,11	 PSOE	166	44,98
 PP	137	32,38	+2,85	 PP	109	29,53
 VOX	65	15,36	-0,35	 VOX	58	15,71
 SUMAR	22	5,20				
 FO	1	0,23				
 PACMA	1	0,23	-0,04	 PACMA	1	0,27
 PCTE	0	0	0	 PCTE	0	0
 PH	0	0	0	 PH	0	0
 PUM+J	0	0	0	 PUM+J	0	0
 FE de las JONS	0	0				
 RECORTES CERO	0	0				
















2023	Comparado con 10 N - 2019			
	Votos	%	Votos	%
Participación	864	73,22 + 0,40%	788	72,82
Abstención	316	26,77 -0,40%	294	27,17
Votos válidos	856	99,07 -0,42%	784	99,49
A candidatura	849	99,18 -0,43%	781	99,61
En blanco	7	0,81 + 0,43%	3	0,38
Votos nulos	8	0,92 + 0,42%	4	0,50

2023			Comparado con 10 N - 2019			
Candidaturas	Votos	%	Candidaturas	Votos	%	
 PP	279	32,59	+ 13,46	 PP	150	19,13
 PSOE	244	28,50	+ 3,63	 PSOE	195	24,87
 VOX	194	22,66	-8,33	 VOX	243	30,99
 SUMAR	124	14,48				
 PACMA	6	0,70	-0,57	 PACMA	10	1,27
 PH	1	0,11	-0,01	 PH	1	0,12
 PUM+J	1	0,11	-0,14	 PUM+J	2	0,25
 FO	0	0				
 PCTE	0	0	-0,12	 PCTE	1	0,12
 FE de las JONS	0	0				
 RECORTES CERO	0	0				



















2023	Comparado con 10 N - 2019			
	Votos	%	Votos	%
Participación	575	76,56 + 8,30%	471	68,26
Abstención	176	23,43 - 8,30%	219	31,73
Votos válidos	566	98,43 - 0,72%	467	99,15
A candidatura	565	99,82 + 0,04%	466	99,78
En blanco	1	0,17 - 0,04%	1	0,21
Votos nulos	9	1,56 + 0,72%	4	0,84

2023			Comparado con 10 N - 2019			
Candidaturas	Votos	%	Candidaturas	Votos	%	
 PP	267	47,17	+ 18,27	 PP	135	28,90
 PSOE	136	24,02	- 1,03	 PSOE	117	25,05
 VOX	103	18,19	- 6	 VOX	113	24,19
 SUMAR	56	9,89				
 PACMA	1	0,17	- 0,47	 PACMA	3	0,64
 PH	1	0,17	- 0,04	 PH	1	0,21
 FE de las JONS	1	0,17				
 FO	0	0				
 PCTE	0	0	0	 PCTE	0	0
 PUM+J	0	0	- 0,64	 PUM+J	3	0,64
 RECORTES CERO	0	0				

2023	Comparado con 10 N - 2019			
	Votos	%	Votos	%
Participación	598	76,86 + 4,67%	501	72,19
Abstención	180	23,13 - 4,67%	193	27,80
Votos válidos	594	99,33 + 0,53%	495	98,80
A candidatura	588	98,98 - 0,61%	493	99,59
En blanco	6	1,01 + 0,61%	2	0,40
Votos nulos	4	0,66 - 0,53%	6	1,19


2023			Comparado con 10 N - 2019			
Candidaturas	Votos	%	Candidaturas	Votos	%	
 PP	272	45,79	+ 12,87	 PP	163	32,92
 PSOE	121	20,37	+ 4,01	 PSOE	81	16,36
 VOX	111	18,68	- 6,57	 VOX	125	25,25
 SUMAR	77	12,96				
 PACMA	5	0,84	+ 0,44	 PACMA	2	0,40
 FO	1	0,16				
 PUM+J	1	0,16	+ 0,16	 PUM+J	0	0
 PCTE	0	0	0	 PCTE	0	0
 PH	0	0	0	 PH	0	0
 FE de las JONS	0	0				
 RECORTES CERO	0	0				

2023	Comparado con 10 N - 2019			
	Votos	%	Votos	%
Participación	497	78,88 + 1,64%	455	77,24
Abstención	133	21,11 -1,64%	134	22,75
Votos válidos	491	98,79 + 0,55%	447	98,24
A candidatura	488	99,38 + 0,28%	443	99,10
En blanco	3	0,61 -0,28%	4	0,89
Votos nulos	6	1,20 -0,55%	8	1,75

2023				Comparado con 10 N - 2019		
Candidaturas	Votos	%		Candidaturas	Votos	%
 PP	206	41,95	+ 11,08	 PP	138	30,87
 PSOE	114	23,21	-4,30	 PSOE	123	27,51
 VOX	94	19,14	-4,34	 VOX	105	23,48
 SUMAR	68	13,84				
 FO	3	0,61				
 PACMA	3	0,61	-0,06	 PACMA	3	0,67
 PCTE	0	0	0	 PCTE	0	0
 PH	0	0	0	 PH	0	0
 PUM+J	0	0	0	 PUM+J	0	0
 FE de las JONS	0	0				
 RECORTES CERO	0	0				












2023	Comparado con 10 N - 2019			
	Votos	%	Votos	%
Participación	7.372	76,30 + 1,59%	6.507	74,71
Abstención	2.289	23,69 -1,59%	2.202	25,28
Votos válidos	7.295	98,95 -0,32%	6.460	99,27
A candidatura	7.237	99,20 + 0,16%	6.398	99,04
En blanco	58	0,79 -0,16%	62	0,95
Votos nulos	77	1,04 + 0,32%	47	0,72

2023			Comparado con 10 N - 2019			
Candidaturas	Votos	%	Candidaturas	Votos	%	
 PP	3.016	41,34	+ 16,45	 PP	1.608	24,89
 PSOE	1.693	23,20	+ 1,19	 PSOE	1.422	22,01
 VOX	1.461	20,02	-5,45	 VOX	1.646	25,47
 SUMAR	970	13,29				
 PACMA	60	0,82	-0,31	 PACMA	73	1,13
 FO	10	0,13				
 PUM+J	9	0,12	+ 0,03	 PUM+J	6	0,09
 RECORTES CERO	8	0,10				
 PCTE	5	0,06	0	 PCTE	4	0,06
 PH	3	0,04	-0,02	 PH	4	0,06
 FE de las JONS	2	0,02				

2023	Comparado con 10 N - 2019			
	Votos	%	Votos	%
Participación	41.354	73,12 -0,89%	38.607	74,01
Abstención	15.199	26,87 +0,89%	13.557	25,98
Votos válidos	40.865	98,81 -0,11%	38.193	98,92
A candidatura	40.516	99,14 -0,05%	37.887	99,19
En blanco	349	0,85 +0,05%	306	0,80
Votos nulos	489	1,18 +0,11%	414	1,07

2023			Comparado con 10 N - 2019			
Candidaturas	Votos	%	Candidaturas	Votos	%	
 PP	15.934	38,99	+ 20,57	 PP	7.037	18,42
 PSOE	10.234	25,04	+ 1,53	 PSOE	8.980	23,51
 VOX	8.240	20,16	-8,03	 VOX	10.769	28,19
 SUMAR	5.518	13,50				
 PACMA	285	0,69	-0,48	 PACMA	449	1,17
 FO	90	0,22				
 PUM+J	80	0,19	+ 0,09	 PUM+J	40	0,10
 RECORTES CERO	39	0,09				
 PH	38	0,09	+ 0,05	 PH	18	0,04
 PCTE	37	0,09	0	 PCTE	36	0,09
 FE de las JONS	21	0,05				








2023	Comparado con 10 N - 2019				
	Votos	%		Votos	%
Participación	2.341	77,41	+ 0,44%	2.143	76,97
Abstención	683	22,58	-0,44%	641	23,02
Votos válidos	2.329	99,48	+ 0,04%	2.131	99,44
A candidatura	2.315	99,39	+ 0,33%	2.111	99,06
En blanco	14	0,60	-0,33%	20	0,93
Votos nulos	12	0,51	-0,04%	12	0,55

2023			Comparado con 10 N - 2019			
Candidaturas	Votos	%		Candidaturas	Votos	%
 PP	1.107	47,53	+ 21,16	 PP	562	26,37
 VOX	480	20,60	-6,47	 VOX	577	27,07
 PSOE	458	19,66	+ 0,28	 PSOE	413	19,38
 SUMAR	245	10,51				
 PACMA	10	0,42	-0,84	 PACMA	27	1,26
 PUM+J	5	0,21	+ 0,07	 PUM+J	3	0,14
 FO	3	0,12				
 PCTE	3	0,12	+ 0,08	 PCTE	1	0,04
 FE de las JONS	3	0,12				
 PH	1	0,04	0	 PH	1	0,04
 RECORTES CERO	0	0				



















2023	Comparado con 10 N - 2019			
	Votos	%	Votos	%
Participación	376	79,66 + 2,28%	332	77,38
Abstención	96	20,33 - 2,28%	97	22,61
Votos válidos	369	98,13 - 0,06%	326	98,19
A candidatura	366	99,18 - 0,82%	326	100,00
En blanco	3	0,81 + 0,81%	0	0,00
Votos nulos	7	1,86 + 0,06%	6	1,80

2023			Comparado con 10 N - 2019			
Candidaturas	Votos	%	Candidaturas	Votos	%	
 PP	124	33,60	+ 15,51	 PP	59	18,09
 PSOE	106	28,72	- 3,79	 PSOE	106	32,51
 SUMAR	74	20,05				
 VOX	57	15,44	- 2,96	 VOX	60	18,40
 PACMA	2	0,54	- 0,99	 PACMA	5	1,53
 FO	1	0,27				
 PH	1	0,27	+ 0,27	 PH	0	0
 PUM+J	1	0,27	- 0,03	 PUM+J	1	0,30
 PCTE	0	0	0	 PCTE	0	0
 FE de las JONS	0	0				
 RECORTES CERO	0	0				



















2023	Comparado con 10 N - 2019			
	Votos	%	Votos	%
Participación	2.667	74,55 + 1,15%	2.371	73,40
Abstención	910	25,44 - 1,15%	859	26,59
Votos válidos	2.637	98,87 - 0,03%	2.345	98,90
A candidatura	2.609	98,93 + 0,13%	2.317	98,80
En blanco	28	1,06 - 0,13%	28	1,19
Votos nulos	30	1,12 + 0,03%	26	1,09

2023			Comparado con 10 N - 2019			
Candidaturas	Votos	%	Candidaturas	Votos	%	
 PP	1.048	39,74	+ 17,66	 PP	518	22,08
 PSOE	651	24,68	+ 1,53	 PSOE	543	23,15
 VOX	608	23,05	- 6,80	 VOX	700	29,85
 SUMAR	269	10,20				
 PACMA	15	0,56	- 0,76	 PACMA	31	1,32
 PUM+J	8	0,30	+ 0,22	 PUM+J	2	0,08
 FO	5	0,18				
 PCTE	2	0,07	+ 0,07	 PCTE	0	0
 PH	1	0,03	+ 0,03	 PH	0	0
 FE de las JONS	1	0,03				
 RECORTES CERO	1	0,03				

2023	Comparado con 10 N - 2019			
	Votos	%	Votos	%
Participación	1.499	74,76 + 4,92%	1.339	69,84
Abstención	506	25,23 -4,92%	578	30,15
Votos válidos	1.484	98,99 + 0,34%	1.321	98,65
A candidatura	1.478	99,59 -0,25%	1.319	99,84
En blanco	6	0,40 + 0,25%	2	0,15
Votos nulos	15	1 -0,34%	18	1,34

2023			Comparado con 10 N - 2019			
Candidaturas	Votos	%	Candidaturas	Votos	%	
 PP	724	48,78	+ 20,70	 PP	371	28,08
 VOX	324	21,83	-11,47	 VOX	440	33,30
 PSOE	315	21,22	-2,54	 PSOE	314	23,76
 SUMAR	105	7,07				
 PACMA	4	0,26	-0,04	 PACMA	4	0,30
 PUM+J	4	0,26	+ 0,11	 PUM+J	2	0,15
 FO	1	0,06				
 FE de las JONS	1	0,06				
 PCTE	0	0	0	 PCTE	0	0
 PH	0	0	-0,07	 PH	1	0,07
 RECORTES CERO	0	0				

2023	Comparado con 10 N - 2019				
	Votos	%		Votos	%
Participación	292	74,48	-4,23%	281	78,71
Abstención	100	25,51	+4,23%	76	21,28
Votos válidos	288	98,63	+0,41%	276	98,22
A candidatura	287	99,65	+0,02%	275	99,63
En blanco	1	0,34	-0,02%	1	0,36
Votos nulos	4	1,36	-0,41%	5	1,77



2023			Comparado con 10 N - 2019			
Candidaturas	Votos	%		Candidaturas	Votos	%
 PP	102	35,41	+15,85	 PP	54	19,56
 PSOE	87	30,20	-1,68	 PSOE	88	31,88
 VOX	58	20,13	-1,60	 VOX	60	21,73
 SUMAR	39	13,54				
 PACMA	1	0,34	-0,02	 PACMA	1	0,36
 FO	0	0				
 PCTE	0	0	-0,36	 PCTE	1	0,36
 PH	0	0	0	 PH	0	0
 PUM+J	0	0	0	 PUM+J	0	0
 FE de las JONS	0	0				
 RECORTES CERO	0	0				

2023	Comparado con 10 N - 2019			
	Votos	%	Votos	%
Participación	7.231	74,71 -1,26%	6.564	75,97
Abstención	2.447	25,28 + 1,26%	2.076	24,02
Votos válidos	7.154	98,93 -0,15%	6.504	99,08
A candidatura	7.096	99,18 -0,03%	6.453	99,21
En blanco	58	0,81 + 0,03%	51	0,78
Votos nulos	77	1,06 + 0,15%	60	0,91



2023			Comparado con 10 N - 2019			
Candidaturas	Votos	%	Candidaturas	Votos	%	
 PP	2.362	33,01	+ 16,64	 PP	1.065	16,37
 PSOE	2.178	30,44	+ 1,03	 PSOE	1.913	29,41
 VOX	1.218	17,02	-3,99	 VOX	1.367	21,01
 SUMAR	1.192	16,66				
 PACMA	90	1,25	-0,16	 PACMA	92	1,41
 FO	26	0,36				
 PUM+J	8	0,11	+ 0,04	 PUM+J	5	0,07
 FE de las JONS	8	0,11				
 PH	5	0,06	+ 0,03	 PH	2	0,03
 RECORTES CERO	5	0,06				
 PCTE	4	0,05	+ 0,02	 PCTE	2	0,03



2023	Comparado con 10 N - 2019				
	Votos	%		Votos	%
Participación	1.528	80,29	+ 3,31%	1.214	76,98
Abstención	375	19,70	-3,31%	363	23,01
Votos válidos	1.514	99,08	-0,50%	1.209	99,58
A candidatura	1.496	98,81	-0,61%	1.202	99,42
En blanco	18	1,18	+ 0,61%	7	0,57
Votos nulos	14	0,91	+ 0,50%	5	0,41

2023			Comparado con 10 N - 2019			
Candidaturas	Votos	%		Candidaturas	Votos	%
 PP	634	41,87	+ 16,73	 PP	304	25,14
 VOX	363	23,97	-6,63	 VOX	370	30,60
 PSOE	271	17,89	+ 0,61	 PSOE	209	17,28
 SUMAR	208	13,73				
 PACMA	9	0,59	-0,81	 PACMA	17	1,40
 PUM+J	5	0,33	+ 0,17	 PUM+J	2	0,16
 FO	4	0,26				
 FE de las JONS	1	0,06				
 RECORTES CERO	1	0,06				
 PCTE	0	0	0	 PCTE	0	0
 PH	0	0	-0,08	 PH	1	0,08

2023	Comparado con 10 N - 2019			
	Votos	%	Votos	%
Participación	3.271	68,47 + 2,24%	2.921	66,23
Abstención	1.506	31,52 -2,24%	1.489	33,76
Votos válidos	3.231	98,77 -0,13%	2.889	98,90
A candidatura	3.218	99,59 -0,13%	2.881	99,72
En blanco	13	0,40 + 0,13%	8	0,27
Votos nulos	40	1,22 + 0,13%	32	1,09

2023			Comparado con 10 N - 2019			
Candidaturas	Votos	%	Candidaturas	Votos	%	
 PP	1.420	43,94	+ 14,70	 PP	845	29,24
 PSOE	889	27,51	+ 1,28	 PSOE	758	26,23
 VOX	552	17,08	-9,15	 VOX	758	26,23
 SUMAR	310	9,59				
 PACMA	20	0,61	-0,15	 PACMA	22	0,76
 FO	9	0,27				
 PCTE	6	0,18	+ 0,18	 PCTE	0	0
 FE de las JONS	5	0,15				
 RECORTES CERO	5	0,15				
 PH	1	0,03	+ 0,03	 PH	0	0
 PUM+J	1	0,03	0	 PUM+J	1	0,03

2023	Comparado con 10 N - 2019			
	Votos	%	Votos	%
Participación	1.817	69,83 + 1,14%	1.714	68,69
Abstención	785	30,16 -1,14%	781	31,30
Votos válidos	1.787	98,34 -0,55%	1.695	98,89
A candidatura	1.779	99,55 + 0,32%	1.682	99,23
En blanco	8	0,44 -0,32%	13	0,76
Votos nulos	30	1,65 + 0,55%	19	1,10

2023			Comparado con 10 N - 2019			
Candidaturas	Votos	%	Candidaturas	Votos	%	
 PP	613	34,30	+ 15,96	 PP	311	18,34
 PSOE	506	28,31	+ 0,59	 PSOE	470	27,72
 VOX	422	23,61	-8,89	 VOX	551	32,50
 SUMAR	224	12,53				
 FO	5	0,27				
 PACMA	4	0,22	-0,31	 PACMA	9	0,53
 PCTE	1	0,05	+ 0,05	 PCTE	0	0
 PH	1	0,05	0	 PH	1	0,05
 PUM+J	1	0,05	0	 PUM+J	1	0,05
 FE de las JONS	1	0,05				
 RECORTES CERO	1	0,05				

2023	Comparado con 10 N - 2019			
	Votos	%	Votos	%
Participación	9.428	78,21 + 0,40%	7.715	77,81
Abstención	2.626	21,78 -0,40%	2.200	22,18
Votos válidos	9.346	99,13 -0,05%	7.652	99,18
A candidatura	9.268	99,16 -0,05%	7.592	99,21
En blanco	78	0,83 + 0,05%	60	0,78
Votos nulos	82	0,86 + 0,05%	63	0,81

2023			Comparado con 10 N - 2019			
Candidaturas	Votos	%	Candidaturas	Votos	%	
 PP	3.879	41,50	+ 19,07	 PP	1.717	22,43
 VOX	2.105	22,52	-6,67	 VOX	2.234	29,19
 PSOE	1.849	19,78	+ 0,27	 PSOE	1.493	19,51
 SUMAR	1.283	13,72				
 PACMA	84	0,89	-0,49	 PACMA	106	1,38
 FO	22	0,23				
 PUM+J	18	0,19	+ 0,10	 PUM+J	7	0,09
 PCTE	11	0,11	+ 0,10	 PCTE	1	0,01
 RECORTES CERO	7	0,07				
 PH	6	0,06	+ 0,04	 PH	2	0,02
 FE de las JONS	4	0,04				

2023	Comparado con 10 N - 2019			
	Votos	%	Votos	%
Participación	469	77,39 + 3,97%	384	73,42
Abstención	137	22,60 - 3,97%	139	26,57
Votos válidos	460	98,08 - 1,13%	381	99,21
A candidatura	459	99,78 + 0,05%	380	99,73
En blanco	1	0,21 - 0,05%	1	0,26
Votos nulos	9	1,91 + 1,13%	3	0,78

2023			Comparado con 10 N - 2019			
Candidaturas	Votos	%	Candidaturas	Votos	%	
 PP	164	35,65	+ 14,13	 PP	82	21,52
 PSOE	152	33,04	+ 0,24	 PSOE	125	32,80
 VOX	86	18,69	- 7,55	 VOX	100	26,24
 SUMAR	50	10,86				
 PACMA	4	0,86	- 0,45	 PACMA	5	1,31
 FO	1	0,21				
 PUM+J	1	0,21	+ 0,21	 PUM+J	0	0
 FE de las JONS	1	0,21				
 PCTE	0	0	0	 PCTE	0	0
 PH	0	0	0	 PH	0	0
 RECORTES CERO	0	0				

2023	Comparado con 10 N - 2019			
	Votos	%	Votos	%
Participación	1.414	71,27 + 2,17%	1.284	69,10
Abstención	570	28,72 - 2,17%	574	30,89
Votos válidos	1.395	98,65 - 0,49%	1.273	99,14
A candidatura	1.386	99,35 - 0,57%	1.272	99,92
En blanco	9	0,64 + 0,57%	1	0,07
Votos nulos	19	1,34 + 0,49%	11	0,85

2023			Comparado con 10 N - 2019			
Candidaturas	Votos	%	Candidaturas	Votos	%	
 PP	566	40,57	+ 14,73	 PP	329	25,84
 PSOE	369	26,45	+ 2,02	 PSOE	311	24,43
 VOX	315	22,58	- 4,91	 VOX	350	27,49
 SUMAR	117	8,38				
 PACMA	10	0,71	- 0,15	 PACMA	11	0,86
 PCTE	3	0,21	+ 0,21	 PCTE	0	0
 FO	2	0,14				
 FE de las JONS	2	0,14				
 RECORTES CERO	2	0,14				
 PH	0	0	- 0,07	 PH	1	0,07
 PUM+J	0	0	- 0,07	 PUM+J	1	0,07

2023	Comparado con 10 N - 2019				
	Votos	%		Votos	%
Participación	819	77,85	-0,87%	740	78,72
Abstención	233	22,14	+0,87%	200	21,27
Votos válidos	807	98,53	-0,11%	730	98,64
A candidatura	801	99,25	-0,47%	728	99,72
En blanco	6	0,74	+0,47%	2	0,27
Votos nulos	12	1,46	+0,11%	10	1,35

2023			Comparado con 10 N - 2019			
Candidaturas	Votos	%		Candidaturas	Votos	%
 PP	333	41,26	+17,43	 PP	174	23,83
 PSOE	173	21,43	+0,89	 PSOE	150	20,54
 VOX	165	20,44	-8,05	 VOX	208	28,49
 SUMAR	119	14,74				
 PACMA	9	1,11	+0,70	 PACMA	3	0,41
 RECORTES CERO	2	0,24				
 FO	0	0				
 PCTE	0	0	0	 PCTE	0	0
 PH	0	0	-0,13	 PH	1	0,13
 PUM+J	0	0	-0,27	 PUM+J	2	0,27
 FE de las JONS	0	0				

2023	Comparado con 10 N - 2019				
	Votos	%		Votos	%
Participación	11.909	78,61	+ 1,61%	10.765	77,00
Abstención	3.239	21,38	-1,61%	3.215	22,99
Votos válidos	11.830	99,33	-0,07%	10.701	99,40
A candidatura	11.732	99,17	-0,15%	10.629	99,32
En blanco	98	0,82	+ 0,15%	72	0,67
Votos nulos	79	0,66	+ 0,07%	64	0,59



















2023				Comparado con 10 N - 2019		
Candidaturas	Votos	%		Candidaturas	Votos	%
 PP	6.375	53,88	+ 19,34	 PP	3.697	34,54
 VOX	2.384	20,15	-6,52	 VOX	2.855	26,67
 PSOE	1.919	16,22	+ 0,46	 PSOE	1.687	15,76
 SUMAR	931	7,86				
 PACMA	76	0,64	-0,40	 PACMA	112	1,04
 RECORTES CERO	11	0,09				
 FO	10	0,08				
 PUM+J	9	0,07	0	 PUM+J	8	0,07
 FE de las JONS	9	0,07				
 PH	8	0,06	+ 0,01	 PH	6	0,05
 PCTE	0	0	-0,01	 PCTE	2	0,01





















2023	Comparado con 10 N - 2019			
	Votos	%	Votos	%
Participación	957	76,07 + 0,44%	869	75,63
Abstención	301	23,92 -0,44%	280	24,36
Votos válidos	940	98,22 + 0,07%	853	98,15
A candidatura	934	99,36 -0,17%	849	99,53
En blanco	6	0,63 + 0,17%	4	0,46
Votos nulos	17	1,77 -0,07%	16	1,84

2023			Comparado con 10 N - 2019			
Candidaturas	Votos	%	Candidaturas	Votos	%	
 PP	343	36,48	+ 16,32	 PP	172	20,16
 VOX	239	25,42	-5,99	 VOX	268	31,41
 PSOE	215	22,87	-0,92	 PSOE	203	23,79
 SUMAR	118	12,55				
 PACMA	9	0,95	+ 0,02	 PACMA	8	0,93
 FO	2	0,21				
 PH	2	0,21	+ 0,21	 PH	0	0
 PUM+J	2	0,21	+ 0,21	 PUM+J	0	0
 FE de las JONS	2	0,21				
 RECORTES CERO	2	0,21				
 PCTE	0	0	0	 PCTE	0	0

2023	Comparado con 10 N - 2019			
	Votos	%	Votos	%
Participación	9.297	78,97 + 0,18%	8.550	78,79
Abstención	2.475	21,02 -0,18%	2.301	21,20
Votos válidos	9.226	99,23 0%	8.485	99,23
A candidatura	9.144	99,11 + 0,16%	8.396	98,95
En blanco	82	0,88 -0,16%	89	1,04
Votos nulos	71	0,76 0%	65	0,76

2023			Comparado con 10 N - 2019			
Candidaturas	Votos	%	Candidaturas	Votos	%	
 PP	4.669	50,60	+ 23,22	 PP	2.324	27,38
 PSOE	1.805	19,56	-0,76	 PSOE	1.725	20,32
 VOX	1.671	18,11	-8,13	 VOX	2.227	26,24
 SUMAR	882	9,55				
 PACMA	60	0,65	-0,19	 PACMA	72	0,84
 PUM+J	15	0,16	+ 0,04	 PUM+J	11	0,12
 PH	14	0,15	+ 0,12	 PH	3	0,03
 FO	11	0,11				
 RECORTES CERO	9	0,09				
 FE de las JONS	7	0,07				
 PCTE	1	0,01	-0,03	 PCTE	4	0,04






2023	Comparado con 10 N - 2019			
	Votos	%	Votos	%
Participación	1.162	73,35 + 1,47%	1.043	71,88
Abstención	422	26,64 -1,47%	408	28,11
Votos válidos	1.143	98,36 -0,68%	1.033	99,04
A candidatura	1.138	99,56 + 0,15%	1.027	99,41
En blanco	5	0,43 -0,15%	6	0,58
Votos nulos	19	1,63 + 0,68%	10	0,95

2023			Comparado con 10 N - 2019			
Candidaturas	Votos	%	Candidaturas	Votos	%	
 PP	473	41,38	+ 16,41	 PP	258	24,97
 VOX	273	23,88	-1,48	 VOX	262	25,36
 PSOE	234	20,47	-1,02	 PSOE	222	21,49
 SUMAR	150	13,12				
 PACMA	4	0,34	-0,43	 PACMA	8	0,77
 FO	2	0,17				
 PCTE	1	0,08	+ 0,08	 PCTE	0	0
 PUM+J	1	0,08	-0,11	 PUM+J	2	0,19
 PH	0	0	0	 PH	0	0
 FE de las JONS	0	0				
 RECORTES CERO	0	0				


















2023		Comparado con 10 N - 2019			
	Votos	%		Votos	%
Participación	4.258	76,32	+ 0,89%	4.011	75,43
Abstención	1.321	23,67	-0,89%	1.306	24,56
Votos válidos	4.188	98,35	-0,35%	3.959	98,70
A candidatura	4.168	99,52	+ 0,41%	3.924	99,11
En blanco	20	0,47	-0,41%	35	0,88
Votos nulos	70	1,64	+ 0,35%	52	1,29

2023			Comparado con 10 N - 2019			
Candidaturas	Votos	%		Candidaturas	Votos	%
 PSOE	1.498	35,76	+ 0,15	 PSOE	1.410	35,61
 PP	1.440	34,38	+ 15,04	 PP	766	19,34
 VOX	734	17,52	-4,80	 VOX	884	22,32
 SUMAR	457	10,91				
 PACMA	19	0,45	+ 0,18	 PACMA	11	0,27
 FO	12	0,28				
 PUM+J	6	0,14	+ 0,09	 PUM+J	2	0,05
 PH	1	0,02	-0,03	 PH	2	0,05
 RECORTES CERO	1	0,02				
 PCTE	0	0	-0,02	 PCTE	1	0,02
 FE de las JONS	0	0				







2023	Comparado con 10 N - 2019			
	Votos	%	Votos	%
Participación	16.920	79,76 + 1,16%	16.353	78,60
Abstención	4.293	20,23 -1,16%	4.450	21,39
Votos válidos	16.806	99,32 0%	16.243	99,32
A candidatura	16.661	99,13 -0,27%	16.146	99,40
En blanco	145	0,86 + 0,27%	97	0,59
Votos nulos	114	0,67 0%	110	0,67

2023			Comparado con 10 N - 2019			
Candidaturas	Votos	%	Candidaturas	Votos	%	
 PP	8.975	53,40	+ 19,17	 PP	5.560	34,23
 PSOE	3.002	17,86	-0,08	 PSOE	2.915	17,94
 VOX	2.994	17,81	-6,31	 VOX	3.919	24,12
 SUMAR	1.541	9,16				
 PACMA	79	0,47	-0,45	 PACMA	151	0,92
 FO	20	0,11				
 PUM+J	18	0,10	+ 0,01	 PUM+J	15	0,09
 PH	11	0,06	+ 0,03	 PH	6	0,03
 PCTE	9	0,05	+ 0,02	 PCTE	5	0,03
 FE de las JONS	6	0,03				
 RECORTES CERO	6	0,03				

2023	Comparado con 10 N - 2019			
	Votos	%	Votos	%
Participación	197	80,73 -1,53%	167	82,26
Abstención	47	19,26 + 1,53%	36	17,73
Votos válidos	194	98,47 + 0,87%	163	97,60
A candidatura	193	99,48 + 0,10%	162	99,38
En blanco	1	0,51 -0,10%	1	0,61
Votos nulos	3	1,52 -0,87%	4	2,39

2023				Comparado con 10 N - 2019		
Candidaturas	Votos	%		Candidaturas	Votos	%
 PP	59	30,41	+ 15,69	 PP	24	14,72
 PSOE	52	26,80	-0,80	 PSOE	45	27,60
 VOX	40	20,61	-3,31	 VOX	39	23,92
 SUMAR	39	20,10				
 FO	2	1,03				
 PACMA	1	0,51	-0,10	 PACMA	1	0,61
 PCTE	0	0	0	 PCTE	0	0
 PH	0	0	0	 PH	0	0
 PUM+J	0	0	0	 PUM+J	0	0
 FE de las JONS	0	0				
 RECORTES CERO	0	0				

2023	Comparado con 10 N - 2019			
	Votos	%	Votos	%
Participación	928	73,07 + 2,25%	823	70,82
Abstención	342	26,92 - 2,25%	339	29,17
Votos válidos	914	98,49 - 0,29%	813	98,78
A candidatura	909	99,45 + 0,56%	804	98,89
En blanco	5	0,54 - 0,56%	9	1,10
Votos nulos	14	1,50 + 0,29%	10	1,21

2023			Comparado con 10 N - 2019			
Candidaturas	Votos	%	Candidaturas	Votos	%	
 PP	282	30,85	+ 9,94	 PP	170	20,91
 SUMAR	281	30,74				
 PSOE	222	24,28	+ 0,18	 PSOE	196	24,10
 VOX	109	11,92	- 2,59	 VOX	118	14,51
 FO	4	0,43				
 PACMA	4	0,43	- 0,80	 PACMA	10	1,23
 PCTE	3	0,32	+ 0,20	 PCTE	1	0,12
 PUM+J	2	0,21	- 0,03	 PUM+J	2	0,24
 PH	1	0,10	+ 0,10	 PH	0	0
 RECORTES CERO	1	0,10				
 FE de las JONS	0	0				