







Lugo > A Fonsagrada

Congreso

2023	Comparado con 10 N - 2019			
	Votos	%	Votos	%
Participación	2.037	69,73 +12,74%	1.830	56,99
Abstención	884	30,26 -12,74%	1.381	43,00
Votos válidos	2.013	98,82 +0,46%	1.800	98,36
A candidatura	2.007	99,70 +0,65%	1.783	99,05
En blanco	6	0,29 -0,65%	17	0,94
Votos nulos	24	1,17 -0,46%	30	1,63

2023			Comparado con 10 N - 2019		
Candidaturas	Votos	%	Candidaturas	Votos	%
 PSdeG-PSOE	872	43,31	 PSOE	835	46,38
 PP	863	42,87	 PP	573	31,83
 B.N.G.	149	7,40	 BNG	125	6,94
 SUMAR	73	3,62			
 VOX	46	2,28	 VOX	102	5,66
 PACMA	2	0,09	 PACMA	3	0,16
 PUM+J	1	0,04	 PUM+J	2	0,11
 RECORTES CERO	1	0,04			
 FO	0	0			
 PCTG	0	0	 PCTG	0	0






2023	Comparado con 10 N - 2019			
	Votos	%	Votos	%
Participación	1.757	70,47 +15,17%	1.495	55,30
Abstención	736	29,52 -15,17%	1.208	44,69
Votos válidos	1.741	99,08 +1,23%	1.463	97,85
A candidatura	1.732	99,48 +0,51%	1.448	98,97
En blanco	9	0,51 -0,51%	15	1,02
Votos nulos	16	0,91 -1,23%	32	2,14

2023			Comparado con 10 N - 2019			
Candidaturas	Votos	%	Candidaturas	Votos	%	
 PP	1.068	61,34	+18,69	 PP	624	42,65
 PSdeG-PSOE	342	19,64	-9,20	 PSOE	422	28,84
 B.N.G.	167	9,59	-1,82	 BNG	167	11,41
 VOX	86	4,93	-2,24	 VOX	105	7,17
 SUMAR	59	3,38				
 PACMA	6	0,34	+0,14	 PACMA	3	0,20
 PUM+J	3	0,17	+0,04	 PUM+J	2	0,13
 RECORTES CERO	1	0,05				
 FO	0	0				
 PCTG	0	0	-0,13	 PCTG	2	0,13

2023			Comparado con 10 N - 2019		
	Votos	%	Votos	%	
Participación	1.063	75,12 + 12,17%	955	62,95	
Abstención	352	24,87 -12,17%	562	37,04	
Votos válidos	1.059	99,62 + 1,20%	940	98,42	
A candidatura	1.051	99,24 + 0,52%	928	98,72	
En blanco	8	0,75 -0,52%	12	1,27	
Votos nulos	4	0,37 -1,20%	15	1,57	

2023			Comparado con 10 N - 2019		
Candidaturas	Votos	%	Candidaturas	Votos	%
 PP	498	47,02 + 11,81	 PP	331	35,21
 PSdeG-PSOE	314	29,65 -3,43	 PSOE	311	33,08
 B.N.G.	149	14,06 + 0,77	 BNG	125	13,29
 SUMAR	44	4,15			
 VOX	37	3,49 -2,68	 VOX	58	6,17
 PACMA	4	0,37 -0,58	 PACMA	9	0,95
 FO	2	0,18			
 PUM+J	1	0,09 + 0,09	 PUM+J	0	0
 PCTG	1	0,09 -0,12	 PCTG	2	0,21
 RECORTES CERO	1	0,09			

2023			Comparado con 10 N - 2019	
	Votos	%	Votos	%
Participación	1.388	74,30 + 8,19%	1.317	66,11
Abstención	480	25,69 -8,19%	675	33,88
Votos válidos	1.368	98,55 + 0,98%	1.285	97,57
A candidatura	1.360	99,41 + 1,05%	1.264	98,36
En blanco	8	0,58 -1,05%	21	1,63
Votos nulos	20	1,44 -0,98%	32	2,42

2023			Comparado con 10 N - 2019		
Candidaturas	Votos	%	Candidaturas	Votos	%
 PP	675	49,34 + 12,85	 PP	469	36,49
 PSdeG-PSOE	468	34,21 -7,03	 PSOE	530	41,24
 B.N.G.	95	6,94 + 1,26	 BNG	73	5,68
 SUMAR	64	4,67			
 VOX	54	3,94 -4,07	 VOX	103	8,01
 PCTG	2	0,14 + 0,14	 PCTG	0	0
 PACMA	2	0,14 -0,01	 PACMA	2	0,15
 FO	0	0			
 PUM+J	0	0 -0,07	 PUM+J	1	0,07
 RECORTES CERO	0	0			



2023	Comparado con 10 N - 2019			
	Votos	%	Votos	%
Participación	1.284	63,91 + 13,11%	1.111	50,80
Abstención	725	36,08 -13,11%	1.076	49,19
Votos válidos	1.273	99,14 -0,04%	1.102	99,18
A candidatura	1.263	99,21 + 0,76%	1.085	98,45
En blanco	10	0,78 -0,76%	17	1,54
Votos nulos	11	0,85 + 0,04%	9	0,81

2023			Comparado con 10 N - 2019			
Candidaturas	Votos	%	Candidaturas	Votos	%	
 PP	766	60,17	+ 12,44	 PP	526	47,73
 PSdeG-PSOE	275	21,60	-2,99	 PSOE	271	24,59
 B.N.G.	87	6,83	+ 1,48	 BNG	59	5,35
 VOX	73	5,73	-7,15	 VOX	142	12,88
 SUMAR	58	4,55				
 RECORTES CERO	2	0,15				
 PCTG	1	0,07	+ 0,07	 PCTG	0	0
 PACMA	1	0,07	-0,56	 PACMA	7	0,63
 FO	0	0				
 PUM+J	0	0	-0,09	 PUM+J	1	0,09



2023	Comparado con 10 N - 2019			
	Votos	%	Votos	%
Participación	1.074	75 +10,51%	990	64,49
Abstención	358	25 -10,50%	545	35,50
Votos válidos	1.055	98,23 +0,46%	968	97,77
A candidatura	1.050	99,52 +0,87%	955	98,65
En blanco	5	0,47 -0,87%	13	1,34
Votos nulos	19	1,76 -0,46%	22	2,22

2023			Comparado con 10 N - 2019			
Candidaturas	Votos	%	Candidaturas	Votos	%	
 PP	505	47,86	+10,98	 PP	357	36,88
 PSdeG-PSOE	357	33,83	-6,35	 PSOE	389	40,18
 B.N.G.	97	9,19	+3,41	 BNG	56	5,78
 SUMAR	47	4,45				
 VOX	37	3,50	-2,90	 VOX	62	6,40
 PACMA	6	0,56	-0,16	 PACMA	7	0,72
 RECORTES CERO	1	0,09				
 FO	0	0				
 PUM+J	0	0	-0,20	 PUM+J	2	0,20
 PCTG	0	0	-0,10	 PCTG	1	0,10




2023			Comparado con 10 N - 2019	
	Votos	%	Votos	%
Participación	1.259	76,39 + 9,79%	1.161	66,60
Abstención	389	23,60 -9,79%	582	33,39
Votos válidos	1.241	98,57 + 0,90%	1.134	97,67
A candidatura	1.231	99,19 + 0,78%	1.116	98,41
En blanco	10	0,80 -0,78%	18	1,58
Votos nulos	18	1,42 -0,90%	27	2,32

2023					Comparado con 10 N - 2019				
Candidaturas	Votos	%			Candidaturas	Votos	%		
 PP	719	57,93	+ 9,17		 PP	553	48,76		
 PSdeG-PSOE	343	27,63	+ 0,83		 PSOE	304	26,80		
 B.N.G.	95	7,65	+ 3,07		 BNG	52	4,58		
 VOX	39	3,14	-5,85		 VOX	102	8,99		
 SUMAR	33	2,65							
 PUM+J	1	0,08	0		 PUM+J	1	0,08		
 PACMA	1	0,08	-0,71		 PACMA	9	0,79		
 FO	0	0							
 PCTG	0	0	0		 PCTG	0	0		
 RECORTES CERO	0	0							

2023	Comparado con 10 N - 2019			
	Votos	%	Votos	%
Participación	784	87,89 + 16,57%	714	71,32
Abstención	108	12,10 -16,57%	287	28,67
Votos válidos	780	99,48 + 0,47%	707	99,01
A candidatura	772	98,97 + 0,53%	696	98,44
En blanco	8	1,02 -0,53%	11	1,55
Votos nulos	4	0,51 -0,47%	7	0,98

2023			Comparado con 10 N - 2019			
Candidaturas	Votos	%	Candidaturas	Votos	%	
 PP	454	58,20	+ 4,60	 PP	379	53,60
 PSdeG-PSOE	216	27,69	-1,44	 PSOE	206	29,13
 VOX	42	5,38	-1,69	 VOX	50	7,07
 B.N.G.	34	4,35	+ 2,37	 BNG	14	1,98
 SUMAR	22	2,82				
 PACMA	4	0,51	+ 0,37	 PACMA	1	0,14
 FO	0	0				
 PUM+J	0	0	0	 PUM+J	0	0
 PCTG	0	0	-0,14	 PCTG	1	0,14
 RECORTES CERO	0	0				


2023			Comparado con 10 N - 2019	
	Votos	%	Votos	%
Participación	705	67,72 +11,73%	640	55,99
Abstención	336	32,27 -11,73%	503	44,00
Votos válidos	701	99,43 +1,78%	625	97,65
A candidatura	698	99,57 -0,11%	623	99,68
En blanco	3	0,42 +0,10%	2	0,32
Votos nulos	4	0,56 -1,78%	15	2,34

2023			Comparado con 10 N - 2019			
Candidaturas	Votos	%	Candidaturas	Votos	%	
 PP	400	57,06	+7,94	 PP	307	49,12
 PSdeG-PSOE	206	29,38	-0,21	 PSOE	185	29,59
 B.N.G.	36	5,13	+1,46	 BNG	23	3,67
 SUMAR	28	3,99				
 VOX	26	3,70	-6,86	 VOX	66	10,56
 FO	1	0,14				
 PACMA	1	0,14	-0,02	 PACMA	1	0,16
 PUM+J	0	0	-0,16	 PUM+J	1	0,16
 PCTG	0	0	0	 PCTG	0	0
 RECORTES CERO	0	0				

2023	Comparado con 10 N - 2019			
	Votos	%	Votos	%
Participación	1.610	73,14 + 12,10%	1.373	61,04
Abstención	591	26,85 -12,10%	876	38,95
Votos válidos	1.597	99,19 + 0,14%	1.360	99,05
A candidatura	1.583	99,12 + 0,74%	1.338	98,38
En blanco	14	0,87 -0,74%	22	1,61
Votos nulos	13	0,80 -0,14%	13	0,94

2023				Comparado con 10 N - 2019		
Candidaturas	Votos	%		Candidaturas	Votos	%
 PP	1.014	63,49	+ 11,88	 PP	702	51,61
 PSdeG-PSOE	372	23,29	-2,37	 PSOE	349	25,66
 B.N.G.	75	4,69	+ 0,58	 BNG	56	4,11
 VOX	69	4,32	-3,54	 VOX	107	7,86
 SUMAR	51	3,19				
 FO	1	0,06				
 PACMA	1	0,06	-0,60	 PACMA	9	0,66
 PUM+J	0	0	0	 PUM+J	0	0
 PCTG	0	0	-0,07	 PCTG	1	0,07
 RECORTES CERO	0	0				

2023	Comparado con 10 N - 2019			
	Votos	%	Votos	%
Participación	1.973	76,35 +10,30%	1.691	66,05
Abstención	611	23,64 -10,30%	869	33,94
Votos válidos	1.944	98,53 +0,25%	1.662	98,28
A candidatura	1.937	99,63 +0,78%	1.643	98,85
En blanco	7	0,36 -0,78%	19	1,14
Votos nulos	29	1,46 -0,25%	29	1,71

2023			Comparado con 10 N - 2019			
Candidaturas	Votos	%	Candidaturas	Votos	%	
 PP	973	50,05	+13,29	 PP	611	36,76
 PSdeG-PSOE	463	23,81	-2,78	 PSOE	442	26,59
 B.N.G.	306	15,74	+0,16	 BNG	259	15,58
 SUMAR	109	5,60				
 VOX	75	3,85	-5,17	 VOX	150	9,02
 PACMA	8	0,41	-0,61	 PACMA	17	1,02
 FO	1	0,05				
 PUM+J	1	0,05	-0,19	 PUM+J	4	0,24
 PCTG	1	0,05	-0,01	 PCTG	1	0,06
 RECORTES CERO	0	0				

2023	Comparado con 10 N - 2019			
	Votos	%	Votos	%
Participación	1.678	73,27 + 12,69%	1.479	60,58
Abstención	612	26,72 -12,69%	962	39,41
Votos válidos	1.660	98,92 + 0,21%	1.460	98,71
A candidatura	1.649	99,33 + 0,09%	1.449	99,24
En blanco	11	0,66 -0,09%	11	0,75
Votos nulos	18	1,07 -0,21%	19	1,28

2023			Comparado con 10 N - 2019			
Candidaturas	Votos	%	Candidaturas	Votos	%	
 PP	887	53,43	+ 15,08	 PP	560	38,35
 PSdeG-PSOE	461	27,77	-4,55	 PSOE	472	32,32
 B.N.G.	137	8,25	+ 3,32	 BNG	72	4,93
 VOX	88	5,30	-8,12	 VOX	196	13,42
 SUMAR	65	3,91				
 PACMA	4	0,24	-0,44	 PACMA	10	0,68
 RECORTES CERO	3	0,18				
 PCTG	2	0,12	+ 0,06	 PCTG	1	0,06
 FO	1	0,06				
 PUM+J	1	0,06	+ 0,06	 PUM+J	0	0

2023			Comparado con 10 N - 2019		
	Votos	%	Votos	%	
Participación	2.075	78,74	+ 11,83%	1.822	66,91
Abstención	560	21,25	-11,83%	901	33,08
Votos válidos	2.037	98,16	+ 0,69%	1.776	97,47
A candidatura	2.022	99,26	+ 0,56%	1.753	98,70
En blanco	15	0,73	-0,56%	23	1,29
Votos nulos	38	1,83	-0,69%	46	2,52

2023			Comparado con 10 N - 2019			
Candidaturas	Votos	%		Candidaturas	Votos	%
 PP	1.317	64,65	+ 13,36	 PP	911	51,29
 PSdeG-PSOE	449	22,04	-3,86	 PSOE	460	25,90
 B.N.G.	107	5,25	+ 0,36	 BNG	87	4,89
 SUMAR	77	3,78				
 VOX	65	3,19	-4,63	 VOX	139	7,82
 PACMA	4	0,19	-0,03	 PACMA	4	0,22
 FO	2	0,09				
 PUM+J	1	0,04	-0,12	 PUM+J	3	0,16
 PCTG	0	0	0	 PCTG	0	0
 RECORTES CERO	0	0				















2023	Comparado con 10 N - 2019			
	Votos	%	Votos	%
Participación	945	74,11 + 8,88%	865	65,23
Abstención	330	25,88 -8,88%	461	34,76
Votos válidos	936	99,04 + 0,43%	853	98,61
A candidatura	930	99,35 -0,06%	848	99,41
En blanco	6	0,64 + 0,06%	5	0,58
Votos nulos	9	0,95 -0,43%	12	1,38

2023			Comparado con 10 N - 2019			
Candidaturas	Votos	%	Candidaturas	Votos	%	
 PP	497	53,09	+ 6,44	 PP	398	46,65
 PSdeG-PSOE	268	28,63	-4,54	 PSOE	283	33,17
 B.N.G.	95	10,14	+ 4,40	 BNG	49	5,74
 VOX	36	3,84	-1,78	 VOX	48	5,62
 SUMAR	30	3,20				
 FO	2	0,21				
 PACMA	1	0,10	-0,72	 PACMA	7	0,82
 RECORTES CERO	1	0,10				
 PUM+J	0	0	-0,11	 PUM+J	1	0,11
 PCTG	0	0	-0,11	 PCTG	1	0,11

2023	Comparado con 10 N - 2019			
	Votos	%	Votos	%
Participación	4.865	69,66 + 6,87%	4.472	62,79
Abstención	2.118	30,33 -6,87%	2.650	37,20
Votos válidos	4.812	98,91 + 0,86%	4.385	98,05
A candidatura	4.789	99,52 + 0,51%	4.342	99,01
En blanco	23	0,47 -0,51%	43	0,98
Votos nulos	53	1,08 -0,86%	87	1,94

2023			Comparado con 10 N - 2019			
Candidaturas	Votos	%	Candidaturas	Votos	%	
 PP	2.283	47,44	+ 13,83	 PP	1.474	33,61
 PSdeG-PSOE	1.393	28,94	+ 0,60	 PSOE	1.243	28,34
 B.N.G.	532	11,05	+ 0,54	 BNG	461	10,51
 SUMAR	329	6,83				
 VOX	219	4,55	-3,61	 VOX	358	8,16
 PACMA	23	0,47	-0,67	 PACMA	50	1,14
 FO	6	0,12				
 PCTG	3	0,06	-0,03	 PCTG	4	0,09
 PUM+J	1	0,02	-0,02	 PUM+J	2	0,04
 RECORTES CERO	0	0				

2023	Comparado con 10 N - 2019			
	Votos	%	Votos	%
Participación	1.508	79,03 + 13%	1.324	66,03
Abstención	400	20,96 -13%	681	33,96
Votos válidos	1.501	99,53 + 1,12%	1.303	98,41
A candidatura	1.495	99,60 + 0,45%	1.292	99,15
En blanco	6	0,39 -0,45%	11	0,84
Votos nulos	7	0,46 -1,12%	21	1,58

2023			Comparado con 10 N - 2019			
Candidaturas	Votos	%	Candidaturas	Votos	%	
 PP	1.010	67,28	+ 9,73	 PP	750	57,55
 PSdeG-PSOE	323	21,51	-2,97	 PSOE	319	24,48
 B.N.G.	82	5,46	+ 0,71	 BNG	62	4,75
 SUMAR	49	3,26				
 VOX	26	1,73	-3,94	 VOX	74	5,67
 PACMA	3	0,19	-0,34	 PACMA	7	0,53
 FO	1	0,06				
 PUM+J	1	0,06	-0,01	 PUM+J	1	0,07
 PCTG	0	0	-0,07	 PCTG	1	0,07
 RECORTES CERO	0	0				







2023	Comparado con 10 N - 2019			
	Votos	%	Votos	%
Participación	2.950	69,69 + 7,59%	2.719	62,10
Abstención	1.283	30,30 - 7,59%	1.659	37,89
Votos válidos	2.905	98,47 + 0,28%	2.670	98,19
A candidatura	2.891	99,51 + 1,35%	2.621	98,16
En blanco	14	0,48 - 1,35%	49	1,83
Votos nulos	45	1,52 - 0,28%	49	1,80

2023			Comparado con 10 N - 2019			
Candidaturas	Votos	%	Candidaturas	Votos	%	
 PP	1.563	53,80	+ 11,22	 PP	1.137	42,58
 PSdeG-PSOE	765	26,33	- 0,26	 PSOE	710	26,59
 B.N.G.	246	8,46	+ 1,20	 BNG	194	7,26
 VOX	177	6,09	- 4,84	 VOX	292	10,93
 SUMAR	122	4,19				
 PACMA	9	0,30	- 0,18	 PACMA	13	0,48
 FO	5	0,17				
 PUM+J	3	0,10	+ 0,03	 PUM+J	2	0,07
 PCTG	1	0,03	- 0,19	 PCTG	6	0,22
 RECORTES CERO	0	0				

2023	Comparado con 10 N - 2019			
	Votos	%	Votos	%
Participación	1.663	73,87 +14,63%	1.387	59,24
Abstención	588	26,12 -14,63%	954	40,75
Votos válidos	1.650	99,21 +1,02%	1.362	98,19
A candidatura	1.639	99,33 -0,15%	1.355	99,48
En blanco	11	0,66 +0,15%	7	0,51
Votos nulos	13	0,78 -1,02%	25	1,80

2023			Comparado con 10 N - 2019			
Candidaturas	Votos	%	Candidaturas	Votos	%	
 PP	826	50,06	+14,53	 PP	484	35,53
 PSdeG-PSOE	561	34	-4,03	 PSOE	518	38,03
 B.N.G.	138	8,36	+1,83	 BNG	89	6,53
 SUMAR	56	3,39				
 VOX	53	3,21	-5,08	 VOX	113	8,29
 PACMA	2	0,12	-0,02	 PACMA	2	0,14
 RECORTES CERO	2	0,12				
 PUM+J	1	0,06	+0,06	 PUM+J	0	0
 FO	0	0				
 PCTG	0	0	-0,07	 PCTG	1	0,07

2023	Comparado con 10 N - 2019			
	Votos	%	Votos	%
Participación	766	66,26 + 14,21%	658	52,05
Abstención	390	33,73 -14,21%	606	47,94
Votos válidos	756	98,69 -0,09%	650	98,78
A candidatura	754	99,73 + 0,66%	644	99,07
En blanco	2	0,26 -0,66%	6	0,92
Votos nulos	10	1,30 + 0,09%	8	1,21

2023			Comparado con 10 N - 2019			
Candidaturas	Votos	%	Candidaturas	Votos	%	
 PP	383	50,66	+ 13,43	 PP	242	37,23
 PSdeG-PSOE	273	36,11	-9,12	 PSOE	294	45,23
 B.N.G.	40	5,29	+ 1,60	 BNG	24	3,69
 VOX	33	4,36	-3,17	 VOX	49	7,53
 SUMAR	25	3,30				
 FO	0	0				
 PUM+J	0	0	0	 PUM+J	0	0
 PCTG	0	0	-0,15	 PCTG	1	0,15
 PACMA	0	0	-0,15	 PACMA	1	0,15
 RECORTES CERO	0	0				

2023	Comparado con 10 N - 2019			
	Votos	%	Votos	%
Participación	2.955	81,62 + 5,45%	2.811	76,17
Abstención	665	18,37 -5,45%	879	23,82
Votos válidos	2.928	99,08 + 0,69%	2.766	98,39
A candidatura	2.911	99,41 + 0,50%	2.736	98,91
En blanco	17	0,58 -0,50%	30	1,08
Votos nulos	27	0,91 -0,69%	45	1,60

2023			Comparado con 10 N - 2019			
Candidaturas	Votos	%	Candidaturas	Votos	%	
 PP	1.178	40,23	+ 7,01	 PP	919	33,22
 PSdeG-PSOE	1.010	34,49	+ 3,33	 PSOE	862	31,16
 B.N.G.	396	13,52	+ 3,51	 BNG	277	10,01
 SUMAR	228	7,78				
 VOX	79	2,69	-1,10	 VOX	105	3,79
 PACMA	15	0,51	-0,28	 PACMA	22	0,79
 FO	3	0,10				
 PUM+J	1	0,03	-0,15	 PUM+J	5	0,18
 PCTG	1	0,03	+ 0,03	 PCTG	0	0
 RECORTES CERO	0	0				





2023	Comparado con 10 N - 2019			
	Votos	%	Votos	%
Participación	4.941	74,05 + 6,55%	4.697	67,50
Abstención	1.731	25,94 -6,55%	2.261	32,49
Votos válidos	4.903	99,23 + 0,96%	4.616	98,27
A candidatura	4.878	99,49 + 0,58%	4.566	98,91
En blanco	25	0,50 -0,58%	50	1,08
Votos nulos	38	0,76 -0,96%	81	1,72

2023			Comparado con 10 N - 2019			
Candidaturas	Votos	%	Candidaturas	Votos	%	
 PP	2.471	50,39	+ 12,51	 PP	1.749	37,88
 PSdeG-PSOE	1.506	30,71	-1,69	 PSOE	1.496	32,40
 B.N.G.	394	8,03	+ 1,08	 BNG	321	6,95
 SUMAR	272	5,54				
 VOX	212	4,32	-4,97	 VOX	429	9,29
 PACMA	10	0,20	-0,40	 PACMA	28	0,60
 FO	4	0,08				
 PUM+J	4	0,08	-0,04	 PUM+J	6	0,12
 RECORTES CERO	4	0,08				
 PCTG	1	0,02	0	 PCTG	1	0,02

2023	Comparado con 10 N - 2019			
	Votos	%	Votos	%
Participación	2.723	72,84 + 9,82%	2.518	63,02
Abstención	1.015	27,15 -9,82%	1.477	36,97
Votos válidos	2.691	98,82 + 1,13%	2.460	97,69
A candidatura	2.673	99,33 + 0,35%	2.435	98,98
En blanco	18	0,66 -0,35%	25	1,01
Votos nulos	32	1,17 -1,13%	58	2,30

2023			Comparado con 10 N - 2019			
Candidaturas	Votos	%	Candidaturas	Votos	%	
 PP	1.554	57,74	+ 12,34	 PP	1.117	45,40
 PSdeG-PSOE	697	25,90	-3,12	 PSOE	714	29,02
 B.N.G.	172	6,39	+ 0,30	 BNG	150	6,09
 VOX	128	4,75	-3,05	 VOX	192	7,80
 SUMAR	112	4,16				
 FO	3	0,11				
 PACMA	3	0,11	-0,29	 PACMA	10	0,40
 PUM+J	2	0,07	+ 0,03	 PUM+J	1	0,04
 RECORTES CERO	2	0,07				
 PCTG	0	0	-0,08	 PCTG	2	0,08







2023	Comparado con 10 N - 2019			
	Votos	%	Votos	%
Participación	708	75,88 + 16,22%	568	59,66
Abstención	225	24,11 -16,22%	384	40,33
Votos válidos	707	99,85 + 0,91%	562	98,94
A candidatura	706	99,85 + 0,39%	559	99,46
En blanco	1	0,14 -0,39%	3	0,53
Votos nulos	1	0,14 -0,91%	6	1,05

2023			Comparado con 10 N - 2019			
Candidaturas	Votos	%	Candidaturas	Votos	%	
 PP	405	57,28	+ 8,17	 PP	276	49,11
 PSdeG-PSOE	202	28,57	-1,32	 PSOE	168	29,89
 B.N.G.	43	6,08	+ 0,57	 BNG	31	5,51
 SUMAR	42	5,94				
 VOX	12	1,69	-1,15	 VOX	16	2,84
 RECORTES CERO	2	0,28				
 FO	0	0				
 PUM+J	0	0	0	 PUM+J	0	0
 PCTG	0	0	0	 PCTG	0	0
 PACMA	0	0	-0,17	 PACMA	1	0,17


2023	Comparado con 10 N - 2019			
	Votos	%	Votos	%
Participación	6.072	73,51 +6,61%	5.478	66,90
Abstención	2.187	26,48 -6,61%	2.710	33,09
Votos válidos	6.002	98,84 +0,36%	5.395	98,48
A candidatura	5.970	99,46 +1,10%	5.307	98,36
En blanco	32	0,53 -1,10%	88	1,63
Votos nulos	70	1,15 -0,36%	83	1,51

2023			Comparado con 10 N - 2019			
Candidaturas	Votos	%	Candidaturas	Votos	%	
 PP	2.532	42,18	+11,42	 PP	1.660	30,76
 PSdeG-PSOE	1.927	32,10	-1,06	 PSOE	1.789	33,16
 B.N.G.	754	12,56	+3,32	 BNG	499	9,24
 SUMAR	388	6,46				
 VOX	331	5,51	-3,94	 VOX	510	9,45
 PACMA	22	0,36	-0,38	 PACMA	40	0,74
 FO	9	0,14				
 PUM+J	4	0,06	-0,05	 PUM+J	6	0,11
 RECORTES CERO	3	0,04				
 PCTG	0	0	-0,05	 PCTG	3	0,05

2023	Comparado con 10 N - 2019			
	Votos	%	Votos	%
Participación	2.662	82,98 + 7,38%	2.544	75,60
Abstención	546	17,01 - 7,38%	821	24,39
Votos válidos	2.631	98,83 + 0,56%	2.500	98,27
A candidatura	2.608	99,12 + 0,80%	2.458	98,32
En blanco	23	0,87 - 0,81%	42	1,68
Votos nulos	31	1,16 - 0,56%	44	1,72

2023			Comparado con 10 N - 2019			
Candidaturas	Votos	%	Candidaturas	Votos	%	
 PP	1.771	67,31	+ 5,31	 PP	1.550	62
 PSdeG-PSOE	526	19,99	- 0,97	 PSOE	524	20,96
 B.N.G.	144	5,47	+ 1,51	 BNG	99	3,96
 VOX	82	3,11	- 2,13	 VOX	131	5,24
 SUMAR	81	3,07				
 PACMA	2	0,07	- 0,37	 PACMA	11	0,44
 PUM+J	1	0,03	- 0,01	 PUM+J	1	0,04
 RECORTES CERO	1	0,03				
 FO	0	0				
 PCTG	0	0	- 0,04	 PCTG	1	0,04

2023	Comparado con 10 N - 2019			
	Votos	%	Votos	%
Participación	3.177	71,42 + 12,12%	2.760	59,30
Abstención	1.271	28,57 -12,12%	1.894	40,69
Votos válidos	3.136	98,70 + 1,02%	2.696	97,68
A candidatura	3.122	99,55 + 0,30%	2.676	99,25
En blanco	14	0,44 -0,30%	20	0,74
Votos nulos	41	1,29 -1,02%	64	2,31

2023			Comparado con 10 N - 2019			
Candidaturas	Votos	%	Candidaturas	Votos	%	
 PP	1.544	49,23	+ 10,29	 PP	1.050	38,94
 PSdeG-PSOE	904	28,82	-3,19	 PSOE	863	32,01
 B.N.G.	318	10,14	+ 2,13	 BNG	216	8,01
 SUMAR	209	6,66				
 VOX	129	4,11	-3,23	 VOX	198	7,34
 PACMA	12	0,38	+ 0,13	 PACMA	7	0,25
 PUM+J	3	0,09	-0,02	 PUM+J	3	0,11
 FO	2	0,06				
 RECORTES CERO	1	0,03				
 PCTG	0	0	-0,03	 PCTG	1	0,03






2023	Comparado con 10 N - 2019			
	Votos	%	Votos	%
Participación	1.864	80,34 + 12,10%	1.674	68,24
Abstención	456	19,65 -12,10%	779	31,75
Votos válidos	1.844	98,92 + 0,72%	1.644	98,20
A candidatura	1.832	99,34 + 0,87%	1.619	98,47
En blanco	12	0,65 -0,87%	25	1,52
Votos nulos	20	1,07 -0,72%	30	1,79

2023			Comparado con 10 N - 2019			
Candidaturas	Votos	%	Candidaturas	Votos	%	
 PP	1.249	67,73	+ 10,44	 PP	942	57,29
 PSdeG-PSOE	370	20,06	-5,12	 PSOE	414	25,18
 B.N.G.	91	4,93	+ 1,53	 BNG	56	3,40
 VOX	71	3,85	-1,92	 VOX	95	5,77
 SUMAR	45	2,44				
 FO	5	0,27				
 PACMA	1	0,05	-0,37	 PACMA	7	0,42
 PUM+J	0	0	-0,18	 PUM+J	3	0,18
 PCTG	0	0	0	 PCTG	0	0
 RECORTES CERO	0	0				

2023	Comparado con 10 N - 2019			
	Votos	%	Votos	%
Participación	1.617	74,75 + 14,51%	1.385	60,24
Abstención	546	25,24 -14,51%	914	39,75
Votos válidos	1.604	99,19 + 0,42%	1.368	98,77
A candidatura	1.600	99,75 + 0,41%	1.359	99,34
En blanco	4	0,24 -0,41%	9	0,65
Votos nulos	13	0,80 -0,42%	17	1,22

2023			Comparado con 10 N - 2019			
Candidaturas	Votos	%	Candidaturas	Votos	%	
 PP	850	52,99	+ 13,38	 PP	542	39,61
 PSdeG-PSOE	521	32,48	-1,87	 PSOE	470	34,35
 B.N.G.	103	6,42	+ 0,58	 BNG	80	5,84
 VOX	74	4,61	-3,35	 VOX	109	7,96
 SUMAR	50	3,11				
 PUM+J	1	0,06	+ 0,06	 PUM+J	0	0
 PACMA	1	0,06	-0,15	 PACMA	3	0,21
 FO	0	0				
 PCTG	0	0	-0,07	 PCTG	1	0,07
 RECORTES CERO	0	0				







2023	Comparado con 10 N - 2019			
	Votos	%	Votos	%
Participación	1.337	77,68 +10,79%	1.198	66,89
Abstención	384	22,31 -10,79%	593	33,10
Votos válidos	1.318	98,57 +1,16%	1.167	97,41
A candidatura	1.308	99,24 +0,70%	1.150	98,54
En blanco	10	0,75 -0,70%	17	1,45
Votos nulos	19	1,42 -1,16%	31	2,58

2023			Comparado con 10 N - 2019			
Candidaturas	Votos	%	Candidaturas	Votos	%	
 PP	637	48,33	+12,52	 PP	418	35,81
 PSdeG-PSOE	426	32,32	-2,04	 PSOE	401	34,36
 B.N.G.	162	12,29	+3,64	 BNG	101	8,65
 SUMAR	39	2,95				
 VOX	37	2,80	-6,36	 VOX	107	9,16
 PACMA	5	0,37	-0,22	 PACMA	7	0,59
 FO	1	0,07				
 PUM+J	1	0,07	-0,01	 PUM+J	1	0,08
 PCTG	0	0	-0,17	 PCTG	2	0,17
 RECORTES CERO	0	0				

2023	Comparado con 10 N - 2019			
	Votos	%	Votos	%
Participación	55.935	72,31 + 5,45%	52.642	66,86
Abstención	21.419	27,68 -5,45%	26.084	33,13
Votos válidos	55.433	99,10 + 0,39%	51.965	98,71
A candidatura	55.024	99,26 + 0,50%	51.323	98,76
En blanco	409	0,73 -0,50%	642	1,23
Votos nulos	502	0,89 -0,39%	677	1,28

2023			Comparado con 10 N - 2019			
Candidaturas	Votos	%	Candidaturas	Votos	%	
 PP	25.952	46,81	+ 13,91	 PP	17.097	32,90
 PSdeG-PSOE	18.201	32,83	-0,11	 PSOE	17.118	32,94
 B.N.G.	4.841	8,73	+ 0,88	 BNG	4.083	7,85
 SUMAR	3.166	5,71				
 VOX	2.448	4,41	-4,30	 VOX	4.527	8,71
 PACMA	219	0,39	-0,38	 PACMA	402	0,77
 FO	82	0,14				
 PCTG	44	0,07	-0,01	 PCTG	45	0,08
 PUM+J	37	0,06	-0,06	 PUM+J	64	0,12
 RECORTES CERO	34	0,06				

2023	Comparado con 10 N - 2019			
	Votos	%	Votos	%
Participación	1.065	76,50 + 11,59%	925	64,91
Abstención	327	23,49 -11,59%	500	35,08
Votos válidos	1.061	99,62 + 1,25%	910	98,37
A candidatura	1.055	99,43 + 0,64%	899	98,79
En blanco	6	0,56 -0,64%	11	1,20
Votos nulos	4	0,37 -1,25%	15	1,62

2023			Comparado con 10 N - 2019			
Candidaturas	Votos	%	Candidaturas	Votos	%	
 PP	590	55,60	+ 16,04	 PP	360	39,56
 PSdeG-PSOE	270	25,44	-4,88	 PSOE	276	30,32
 VOX	74	6,97	-2,48	 VOX	86	9,45
 B.N.G.	73	6,88	-2,02	 BNG	81	8,90
 SUMAR	42	3,95				
 FO	2	0,18				
 PUM+J	1	0,09	-0,01	 PUM+J	1	0,10
 PCTG	1	0,09	-0,01	 PCTG	1	0,10
 PACMA	1	0,09	-0,34	 PACMA	4	0,43
 RECORTES CERO	1	0,09				

2023			Comparado con 10 N - 2019		
	Votos	%	Votos	%	
Participación	2.095	70,32	+ 7,93%	1.945	62,39
Abstención	884	29,67	-7,93%	1.172	37,60
Votos válidos	2.052	97,94	+ 0,36%	1.898	97,58
A candidatura	2.035	99,17	+ 0,18%	1.879	98,99
En blanco	17	0,82	-0,18%	19	1,00
Votos nulos	43	2,05	-0,36%	47	2,41

2023					Comparado con 10 N - 2019				
Candidaturas	Votos	%			Candidaturas	Votos	%		
 PP	1.002	48,83	+ 6,58		 PP	802	42,25		
 PSdeG-PSOE	625	30,45	+ 0,42		 PSOE	570	30,03		
 B.N.G.	203	9,89	+ 0,73		 BNG	174	9,16		
 SUMAR	111	5,40							
 VOX	80	3,89	-3,01		 VOX	131	6,90		
 PACMA	6	0,29	-0,28		 PACMA	11	0,57		
 FO	4	0,19							
 PCTG	2	0,09	+ 0,09		 PCTG	0	0		
 PUM+J	1	0,04	-0,32		 PUM+J	7	0,36		
 RECORTES CERO	1	0,04							




2023	Comparado con 10 N - 2019			
	Votos	%	Votos	%
Participación	10.356	70,61 + 6,02%	9.759	64,59
Abstención	4.309	29,38 -6,02%	5.348	35,40
Votos válidos	10.219	98,67 + 0,38%	9.593	98,29
A candidatura	10.156	99,38 + 0,29%	9.506	99,09
En blanco	63	0,61 -0,29%	87	0,90
Votos nulos	137	1,32 -0,38%	166	1,70

2023			Comparado con 10 N - 2019			
Candidaturas	Votos	%	Candidaturas	Votos	%	
 PP	4.739	46,37	+ 13,23	 PP	3.180	33,14
 PSdeG-PSOE	3.478	34,03	-1,70	 PSOE	3.428	35,73
 B.N.G.	774	7,57	+ 2,38	 BNG	498	5,19
 SUMAR	565	5,52				
 VOX	532	5,20	-4,33	 VOX	915	9,53
 PACMA	31	0,30	-0,55	 PACMA	82	0,85
 FO	11	0,10				
 RECORTES CERO	11	0,10				
 PUM+J	10	0,09	-0,06	 PUM+J	15	0,15
 PCTG	5	0,04	-0,05	 PCTG	9	0,09













2023	Comparado con 10 N - 2019			
	Votos	%	Votos	%
Participación	2.297	74,21 +12,31%	1.979	61,90
Abstención	798	25,78 -12,31%	1.218	38,09
Votos válidos	2.279	99,21 +0,38%	1.956	98,83
A candidatura	2.264	99,34 +0,88%	1.926	98,46
En blanco	15	0,65 -0,88%	30	1,53
Votos nulos	18	0,78 -0,38%	23	1,16

2023			Comparado con 10 N - 2019			
Candidaturas	Votos	%	Candidaturas	Votos	%	
 PP	1.214	53,26	+13,29	 PP	782	39,97
 PSdeG-PSOE	624	27,38	-3,29	 PSOE	600	30,67
 B.N.G.	205	8,99	+2,35	 BNG	130	6,64
 VOX	108	4,73	-3,50	 VOX	161	8,23
 SUMAR	102	4,47				
 PACMA	8	0,35	-0,21	 PACMA	11	0,56
 RECORTES CERO	2	0,08				
 FO	1	0,04				
 PUM+J	0	0	0	 PUM+J	0	0
 PCTG	0	0	-0,05	 PCTG	1	0,05



2023	Comparado con 10 N - 2019			
	Votos	%	Votos	%
Participación	386	71,74 +15,23%	334	56,51
Abstención	152	28,25 -15,23%	257	43,48
Votos válidos	374	96,89 -1,31%	328	98,20
A candidatura	373	99,73 -0,27%	328	100,00
En blanco	1	0,26 +0,26%	0	0,00
Votos nulos	12	3,10 +1,31%	6	1,79

2023			Comparado con 10 N - 2019		
Candidaturas	Votos	%	Candidaturas	Votos	%
 PP	189	50,53 +10,29	 PP	132	40,24
 PSdeG-PSOE	107	28,60 -6,76	 PSOE	116	35,36
 B.N.G.	45	12,03 +0,75	 BNG	37	11,28
 SUMAR	18	4,81			
 VOX	10	2,67 -2,51	 VOX	17	5,18
 RECORTES CERO	2	0,53			
 FO	1	0,26			
 PCTG	1	0,26 -0,04	 PCTG	1	0,30
 PUM+J	0	0	 PUM+J	0	0
 PACMA	0	0 -0,60	 PACMA	2	0,60


2023			Comparado con 10 N - 2019	
	Votos	%	Votos	%
Participación	697	74,94 + 19%	565	55,94
Abstención	233	25,05 -19%	445	44,05
Votos válidos	688	98,70 -0,06%	558	98,76
A candidatura	684	99,41 -0,05%	555	99,46
En blanco	4	0,58 + 0,05%	3	0,53
Votos nulos	9	1,29 + 0,06%	7	1,23

2023			Comparado con 10 N - 2019			
Candidaturas	Votos	%	Candidaturas	Votos	%	
 PP	330	47,96	+ 11,94	 PP	201	36,02
 PSdeG-PSOE	266	38,66	-2,37	 PSOE	229	41,03
 B.N.G.	40	5,81	-0,64	 BNG	36	6,45
 VOX	24	3,48	-6,01	 VOX	53	9,49
 SUMAR	22	3,19				
 PCTG	1	0,14	+ 0,14	 PCTG	0	0
 PACMA	1	0,14	-0,03	 PACMA	1	0,17
 FO	0	0				
 PUM+J	0	0	-0,35	 PUM+J	2	0,35
 RECORTES CERO	0	0				

2023	Comparado con 10 N - 2019			
	Votos	%	Votos	%
Participación	126	60,86 + 0,76%	110	60,10
Abstención	81	39,13 -0,76%	73	39,89
Votos válidos	126	100 0%	110	100,00
A candidatura	126	100 + 2,73%	107	97,27
En blanco	0	0 -2,72%	3	2,72
Votos nulos	0	0 0%	0	0,00

2023			Comparado con 10 N - 2019			
Candidaturas	Votos	%	Candidaturas	Votos	%	
 PSdeG-PSOE	49	38,88	-3,84	 PSOE	47	42,72
 PP	42	33,33	+ 12,43	 PP	23	20,90
 B.N.G.	15	11,90	+ 3,72	 BNG	9	8,18
 SUMAR	15	11,90				
 VOX	5	3,96	-5,13	 VOX	10	9,09
 FO	0	0				
 PUM+J	0	0	0	 PUM+J	0	0
 PCTG	0	0	0	 PCTG	0	0
 PACMA	0	0	0	 PACMA	0	0
 RECORTES CERO	0	0				







2023	Comparado con 10 N - 2019			
	Votos	%	Votos	%
Participación	2.256	73,91 + 10,02%	2.009	63,89
Abstención	796	26,08 -10,02%	1.135	36,10
Votos válidos	2.236	99,11 + 0,31%	1.985	98,80
A candidatura	2.224	99,46 + 0,67%	1.961	98,79
En blanco	12	0,53 -0,67%	24	1,20
Votos nulos	20	0,88 -0,31%	24	1,19

2023			Comparado con 10 N - 2019			
Candidaturas	Votos	%	Candidaturas	Votos	%	
 PP	1.217	54,42	+ 14,88	 PP	785	39,54
 PSdeG-PSOE	643	28,75	-3,08	 PSOE	632	31,83
 B.N.G.	167	7,46	-0,44	 BNG	157	7,90
 VOX	120	5,36	-4,31	 VOX	192	9,67
 SUMAR	74	3,30				
 PACMA	2	0,08	-0,12	 PACMA	4	0,20
 PUM+J	1	0,04	-0,01	 PUM+J	1	0,05
 FO	0	0				
 PCTG	0	0	0	 PCTG	0	0
 RECORTES CERO	0	0				

2023			Comparado con 10 N - 2019	
	Votos	%	Votos	%
Participación	1.079	77,57 + 5,15%	1.048	72,42
Abstención	312	22,42 - 5,15%	399	27,57
Votos válidos	1.076	99,72 + 1,25%	1.032	98,47
A candidatura	1.072	99,62 + 0,21%	1.026	99,41
En blanco	4	0,37 - 0,21%	6	0,58
Votos nulos	3	0,27 - 1,25%	16	1,52

2023			Comparado con 10 N - 2019		
Candidaturas	Votos	%	Candidaturas	Votos	%
 PP	592	55,01 + 4,34	 PP	523	50,67
 PSdeG-PSOE	328	30,48 - 4,98	 PSOE	366	35,46
 B.N.G.	82	7,62 + 2,78	 BNG	50	4,84
 SUMAR	37	3,43			
 VOX	25	2,32 - 0,49	 VOX	29	2,81
 PACMA	4	0,37 + 0,28	 PACMA	1	0,09
 PUM+J	2	0,18 + 0,09	 PUM+J	1	0,09
 PCTG	2	0,18 + 0,09	 PCTG	1	0,09
 FO	0	0			
 RECORTES CERO	0	0			

2023	Comparado con 10 N - 2019			
	Votos	%	Votos	%
Participación	825	70,81 + 9,77%	746	61,04
Abstención	340	29,18 - 9,77%	476	38,95
Votos válidos	819	99,27 + 0,48%	737	98,79
A candidatura	816	99,63 + 1,26%	725	98,37
En blanco	3	0,36 - 1,26%	12	1,62
Votos nulos	6	0,72 - 0,48%	9	1,20

2023			Comparado con 10 N - 2019		
Candidaturas	Votos	%	Candidaturas	Votos	%
 PP	456	55,67 + 15,24	 PP	298	40,43
 PSdeG-PSOE	245	29,91 - 5,09	 PSOE	258	35
 B.N.G.	52	6,34 + 1,19	 BNG	38	5,15
 SUMAR	35	4,27			
 VOX	27	3,29 - 4,44	 VOX	57	7,73
 PUM+J	1	0,12 + 0,12	 PUM+J	0	0
 FO	0	0			
 PCTG	0	0 - 0,13	 PCTG	1	0,13
 PACMA	0	0	 PACMA	0	0
 RECORTES CERO	0	0			

2023	Comparado con 10 N - 2019			
	Votos	%	Votos	%
Participación	2.351	76,62 + 7,33%	2.275	69,29
Abstención	717	23,37 - 7,33%	1.008	30,70
Votos válidos	2.329	99,06 + 0,56%	2.241	98,50
A candidatura	2.309	99,14 - 0,32%	2.229	99,46
En blanco	20	0,85 + 0,32%	12	0,53
Votos nulos	22	0,93 - 0,56%	34	1,49

2023			Comparado con 10 N - 2019			
Candidaturas	Votos	%	Candidaturas	Votos	%	
 PP	1.391	59,72	+ 8,05	 PP	1.158	51,67
 PSdeG-PSOE	637	27,35	- 3,03	 PSOE	681	30,38
 B.N.G.	127	5,45	+ 0,95	 BNG	101	4,50
 VOX	73	3,13	- 2,35	 VOX	123	5,48
 SUMAR	72	3,09				
 PACMA	4	0,17	- 0,45	 PACMA	14	0,62
 PCTG	3	0,12	+ 0,04	 PCTG	2	0,08
 FO	2	0,08				
 PUM+J	0	0	0	 PUM+J	0	0
 RECORTES CERO	0	0				

2023	Comparado con 10 N - 2019			
	Votos	%	Votos	%
Participación	1.158	71,83 + 5,27%	1.131	66,56
Abstención	454	28,16 - 5,27%	568	33,43
Votos válidos	1.145	98,87 + 0,82%	1.109	98,05
A candidatura	1.142	99,73 + 0,37%	1.102	99,36
En blanco	3	0,26 - 0,37%	7	0,63
Votos nulos	13	1,12 - 0,82%	22	1,94

2023			Comparado con 10 N - 2019			
Candidaturas	Votos	%	Candidaturas	Votos	%	
 PP	525	45,85	+ 6,45	 PP	437	39,40
 PSdeG-PSOE	371	32,40	- 3,48	 PSOE	398	35,88
 B.N.G.	143	12,48	+ 3,02	 BNG	105	9,46
 SUMAR	63	5,50				
 VOX	38	3,31	- 1,28	 VOX	51	4,59
 PACMA	1	0,08	- 0,19	 PACMA	3	0,27
 RECORTES CERO	1	0,08				
 FO	0	0				
 PUM+J	0	0	- 0,18	 PUM+J	2	0,18
 PCTG	0	0	- 0,09	 PCTG	1	0,09

2023	Comparado con 10 N - 2019			
	Votos	%	Votos	%
Participación	1.044	72,75 + 8,17%	972	64,58
Abstención	391	27,24 - 8,17%	533	35,41
Votos válidos	1.030	98,65 + 0,82%	951	97,83
A candidatura	1.022	99,22 + 0,17%	942	99,05
En blanco	8	0,77 - 0,17%	9	0,94
Votos nulos	14	1,34 - 0,82%	21	2,16

2023			Comparado con 10 N - 2019			
Candidaturas	Votos	%	Candidaturas	Votos	%	
 PP	588	57,08	+ 6,40	 PP	482	50,68
 PSdeG-PSOE	271	26,31	+ 0,24	 PSOE	248	26,07
 B.N.G.	73	7,08	+ 3,09	 BNG	38	3,99
 SUMAR	45	4,36				
 VOX	33	3,20	- 2,89	 VOX	58	6,09
 PACMA	9	0,87	- 0,49	 PACMA	13	1,36
 RECORTES CERO	2	0,19				
 FO	1	0,09				
 PUM+J	0	0	- 0,10	 PUM+J	1	0,10
 PCTG	0	0	- 0,10	 PCTG	1	0,10










2023	Comparado con 10 N - 2019			
	Votos	%	Votos	%
Participación	663	76,64 + 9,04%	624	67,60
Abstención	202	23,35 -9,04%	299	32,39
Votos válidos	653	98,49 -0,70%	619	99,19
A candidatura	648	99,23 + 0,53%	611	98,70
En blanco	5	0,76 -0,53%	8	1,29
Votos nulos	10	1,50 + 0,70%	5	0,80

2023			Comparado con 10 N - 2019			
Candidaturas	Votos	%	Candidaturas	Votos	%	
 PP	313	47,93	+ 11,42	 PP	226	36,51
 PSdeG-PSOE	230	35,22	-11,46	 PSOE	289	46,68
 B.N.G.	41	6,27	+ 3,53	 BNG	17	2,74
 VOX	30	4,59	+ 0,56	 VOX	25	4,03
 SUMAR	30	4,59				
 FO	3	0,45				
 PCTG	1	0,15	+ 0,15	 PCTG	0	0
 PUM+J	0	0	0	 PUM+J	0	0
 PACMA	0	0	-0,48	 PACMA	3	0,48
 RECORTES CERO	0	0				

2023	Comparado con 10 N - 2019			
	Votos	%	Votos	%
Participación	3.566	77,99 + 6,83%	3.179	71,16
Abstención	1.006	22 -6,83%	1.288	28,83
Votos válidos	3.527	98,90 + 0,73%	3.121	98,17
A candidatura	3.470	98,38 -0,11%	3.074	98,49
En blanco	57	1,61 + 0,11%	47	1,50
Votos nulos	39	1,09 -0,73%	58	1,82

2023			Comparado con 10 N - 2019			
Candidaturas	Votos	%	Candidaturas	Votos	%	
 PP	1.968	55,79	+ 10,84	 PP	1.403	44,95
 PSdeG-PSOE	808	22,90	-1,48	 PSOE	761	24,38
 B.N.G.	326	9,24	+ 1,62	 BNG	238	7,62
 VOX	180	5,10	-4,38	 VOX	296	9,48
 SUMAR	173	4,90				
 PACMA	10	0,28	-0,07	 PACMA	11	0,35
 PUM+J	2	0,05	-0,01	 PUM+J	2	0,06
 PCTG	2	0,05	-0,04	 PCTG	3	0,09
 RECORTES CERO	1	0,02				
 FO	0	0				

2023			Comparado con 10 N - 2019	
	Votos	%	Votos	%
Participación	2.258	77,11 + 8,27%	2.071	68,84
Abstención	670	22,88 - 8,27%	937	31,15
Votos válidos	2.229	98,71 - 0,08%	2.046	98,79
A candidatura	2.210	99,14 + 0,17%	2.025	98,97
En blanco	19	0,85 - 0,17%	21	1,02
Votos nulos	29	1,28 + 0,08%	25	1,20

2023			Comparado con 10 N - 2019			
Candidaturas	Votos	%	Candidaturas	Votos	%	
 PP	1.345	60,34	+ 7,02	 PP	1.091	53,32
 PSdeG-PSOE	595	26,69	- 1,95	 PSOE	586	28,64
 B.N.G.	121	5,42	+ 1,42	 BNG	82	4
 SUMAR	83	3,72				
 VOX	62	2,78	- 1,96	 VOX	97	4,74
 PACMA	2	0,08	- 0,11	 PACMA	4	0,19
 PUM+J	1	0,04	- 0,05	 PUM+J	2	0,09
 PCTG	1	0,04	0	 PCTG	1	0,04
 FO	0	0				
 RECORTES CERO	0	0				



2023	Comparado con 10 N - 2019			
	Votos	%	Votos	%
Participación	1.616	77,50 + 11,49%	1.463	66,01
Abstención	469	22,49 -11,49%	753	33,98
Votos válidos	1.608	99,50 + 0,74%	1.445	98,76
A candidatura	1.599	99,44 + 0,76%	1.426	98,68
En blanco	9	0,55 -0,76%	19	1,31
Votos nulos	8	0,49 -0,74%	18	1,23

2023			Comparado con 10 N - 2019			
Candidaturas	Votos	%	Candidaturas	Votos	%	
 PP	885	55,03	+ 9,01	 PP	665	46,02
 PSdeG-PSOE	411	25,55	-1,16	 PSOE	386	26,71
 B.N.G.	146	9,07	+ 2,15	 BNG	100	6,92
 VOX	87	5,41	-1,71	 VOX	103	7,12
 SUMAR	61	3,79				
 PACMA	6	0,37	-0,66	 PACMA	15	1,03
 FO	2	0,12				
 PCTG	1	0,06	+ 0,06	 PCTG	0	0
 PUM+J	0	0	0	 PUM+J	0	0
 RECORTES CERO	0	0				




2023	Comparado con 10 N - 2019			
	Votos	%	Votos	%
Participación	1.143	76,20 + 7,87%	1.120	68,33
Abstención	357	23,79 - 7,87%	519	31,66
Votos válidos	1.135	99,30 + 0,47%	1.107	98,83
A candidatura	1.130	99,55 + 0,28%	1.099	99,27
En blanco	5	0,44 - 0,28%	8	0,72
Votos nulos	8	0,69 - 0,47%	13	1,16

2023			Comparado con 10 N - 2019			
Candidaturas	Votos	%	Candidaturas	Votos	%	
 PP	765	67,40	+ 6,88	 PP	670	60,52
 PSdeG-PSOE	260	22,90	- 3,38	 PSOE	291	26,28
 B.N.G.	55	4,84	+ 2,68	 BNG	24	2,16
 VOX	27	2,37	- 2,14	 VOX	50	4,51
 SUMAR	18	1,58				
 FO	2	0,17				
 RECORTES CERO	2	0,17				
 PACMA	1	0,08	- 0,19	 PACMA	3	0,27
 PUM+J	0	0	- 0,09	 PUM+J	1	0,09
 PCTG	0	0	0	 PCTG	0	0











2023	Comparado con 10 N - 2019			
	Votos	%	Votos	%
Participación	637	73,55 +10,06%	588	63,49
Abstención	229	26,44 -10,06%	338	36,50
Votos válidos	632	99,21 +0,07%	583	99,14
A candidatura	627	99,20 +0,23%	577	98,97
En blanco	5	0,79 -0,23%	6	1,02
Votos nulos	5	0,78 -0,07%	5	0,85

2023			Comparado con 10 N - 2019			
Candidaturas	Votos	%	Candidaturas	Votos	%	
 PSdeG-PSOE	332	52,53	-8,87	 PSOE	358	61,40
 PP	234	37,02	+13,01	 PP	140	24,01
 VOX	22	3,48	-2,35	 VOX	34	5,83
 B.N.G.	20	3,16	+0,76	 BNG	14	2,40
 SUMAR	17	2,68				
 PCTG	1	0,15	+0,15	 PCTG	0	0
 PACMA	1	0,15	-0,19	 PACMA	2	0,34
 FO	0	0				
 PUM+J	0	0	0	 PUM+J	0	0
 RECORTES CERO	0	0				

2023	Comparado con 10 N - 2019			
	Votos	%	Votos	%
Participación	1.069	76,96 + 11,52%	945	65,44
Abstención	320	23,03 -11,52%	499	34,55
Votos válidos	1.058	98,97 + 1,51%	921	97,46
A candidatura	1.051	99,33 + 0,10%	914	99,23
En blanco	7	0,66 -0,10%	7	0,76
Votos nulos	11	1,02 -1,51%	24	2,53

2023			Comparado con 10 N - 2019			
Candidaturas	Votos	%	Candidaturas	Votos	%	
 PP	499	47,16	+ 10,90	 PP	334	36,26
 PSdeG-PSOE	359	33,93	-3,31	 PSOE	343	37,24
 B.N.G.	99	9,35	+ 0,56	 BNG	81	8,79
 VOX	48	4,53	-1,98	 VOX	60	6,51
 SUMAR	42	3,96				
 PUM+J	2	0,18	+ 0,08	 PUM+J	1	0,10
 FO	1	0,09				
 RECORTES CERO	1	0,09				
 PCTG	0	0	0	 PCTG	0	0
 PACMA	0	0	-0,32	 PACMA	3	0,32

2023	Comparado con 10 N - 2019			
	Votos	%	Votos	%
Participación	956	78,04 + 14,07%	847	63,97
Abstención	269	21,95 -14,07%	477	36,02
Votos válidos	946	98,95 + 1,08%	829	97,87
A candidatura	942	99,57 + 0,54%	821	99,03
En blanco	4	0,42 -0,54%	8	0,96
Votos nulos	10	1,04 -1,08%	18	2,12

2023			Comparado con 10 N - 2019			
Candidaturas	Votos	%	Candidaturas	Votos	%	
 PP	629	66,49	+ 15,95	 PP	419	50,54
 PSdeG-PSOE	191	20,19	-7,07	 PSOE	226	27,26
 B.N.G.	56	5,91	+ 0,49	 BNG	45	5,42
 VOX	33	3,48	-4,96	 VOX	70	8,44
 SUMAR	29	3,06				
 FO	1	0,10				
 PUM+J	1	0,10	-0,02	 PUM+J	1	0,12
 PCTG	1	0,10	-0,02	 PCTG	1	0,12
 PACMA	1	0,10	-0,38	 PACMA	4	0,48
 RECORTES CERO	0	0				

2023	Comparado con 10 N - 2019			
	Votos	%	Votos	%
Participación	1.909	71,01 + 0,83%	1.980	70,18
Abstención	779	28,98 -0,83%	841	29,81
Votos válidos	1.888	98,89 + 0,21%	1.954	98,68
A candidatura	1.881	99,62 + 0,19%	1.943	99,43
En blanco	7	0,37 -0,19%	11	0,56
Votos nulos	21	1,10 -0,21%	26	1,31

2023			Comparado con 10 N - 2019			
Candidaturas	Votos	%	Candidaturas	Votos	%	
 PP	1.015	53,76	-1,40	 PP	1.078	55,16
 PSdeG-PSOE	570	30,19	+ 3,58	 PSOE	520	26,61
 B.N.G.	111	5,87	+ 1,83	 BNG	79	4,04
 SUMAR	101	5,34				
 VOX	77	4,07	-0,12	 VOX	82	4,19
 PACMA	6	0,31	+ 0,01	 PACMA	6	0,30
 PUM+J	1	0,05	-0,05	 PUM+J	2	0,10
 FO	0	0				
 PCTG	0	0	0	 PCTG	0	0
 RECORTES CERO	0	0				









2023	Comparado con 10 N - 2019			
	Votos	%	Votos	%
Participación	863	73,44 + 8,83%	787	64,61
Abstención	312	26,55 -8,83%	431	35,38
Votos válidos	856	99,18 + 0,33%	778	98,85
A candidatura	851	99,41 + 0,19%	772	99,22
En blanco	5	0,58 -0,19%	6	0,77
Votos nulos	7	0,81 -0,33%	9	1,14

2023			Comparado con 10 N - 2019		
Candidaturas	Votos	%	Candidaturas	Votos	%
 PP	435	50,81 + 11,61	 PP	305	39,20
 PSdeG-PSOE	280	32,71 + 0,84	 PSOE	248	31,87
 B.N.G.	52	6,07 + 0,93	 BNG	40	5,14
 SUMAR	43	5,02			
 VOX	34	3,97 -6,82	 VOX	84	10,79
 PACMA	4	0,46 -0,05	 PACMA	4	0,51
 FO	2	0,23			
 PCTG	1	0,11 + 0,11	 PCTG	0	0
 PUM+J	0	0	 PUM+J	0	0
 RECORTES CERO	0	0			





2023			Comparado con 10 N - 2019	
	Votos	%	Votos	%
Participación	5.925	74,05 + 7,39%	5.324	66,66
Abstención	2.076	25,94 -7,39%	2.662	33,33
Votos válidos	5.865	98,98 + 0,54%	5.241	98,44
A candidatura	5.832	99,43 + 0,54%	5.183	98,89
En blanco	33	0,56 -0,54%	58	1,10
Votos nulos	60	1,01 -0,54%	83	1,55

2023			Comparado con 10 N - 2019			
Candidaturas	Votos	%	Candidaturas	Votos	%	
 PP	2.709	46,18	+ 12,43	 PP	1.769	33,75
 PSdeG-PSOE	1.798	30,65	+ 0,24	 PSOE	1.594	30,41
 B.N.G.	618	10,53	+ 2,01	 BNG	447	8,52
 SUMAR	404	6,88				
 VOX	260	4,43	-4,55	 VOX	471	8,98
 PACMA	30	0,51	-0,32	 PACMA	44	0,83
 PUM+J	5	0,08	-0,03	 PUM+J	6	0,11
 FO	4	0,06				
 PCTG	2	0,03	-0,06	 PCTG	5	0,09
 RECORTES CERO	2	0,03				













2023	Comparado con 10 N - 2019			
	Votos	%	Votos	%
Participación	612	75,18 + 9,60%	564	65,58
Abstención	202	24,81 -9,60%	296	34,41
Votos válidos	602	98,36 -0,57%	558	98,93
A candidatura	600	99,66 + 0,92%	551	98,74
En blanco	2	0,33 -0,92%	7	1,25
Votos nulos	10	1,63 + 0,57%	6	1,06

2023			Comparado con 10 N - 2019			
Candidaturas	Votos	%	Candidaturas	Votos	%	
 PP	268	44,51	+ 8,14	 PP	203	36,37
 PSdeG-PSOE	253	42,02	-5,29	 PSOE	264	47,31
 SUMAR	32	5,31				
 B.N.G.	28	4,65	+ 1,61	 BNG	17	3,04
 VOX	16	2,65	-1,29	 VOX	22	3,94
 PACMA	2	0,33	-0,56	 PACMA	5	0,89
 PUM+J	1	0,16	-0,01	 PUM+J	1	0,17
 FO	0	0				
 PCTG	0	0	0	 PCTG	0	0
 RECORTES CERO	0	0				

2023	Comparado con 10 N - 2019			
	Votos	%	Votos	%
Participación	376	80,34 + 11,53%	342	68,81
Abstención	92	19,65 -11,53%	155	31,18
Votos válidos	369	98,13 + 0,47%	334	97,66
A candidatura	368	99,72 + 0,32%	332	99,40
En blanco	1	0,27 -0,32%	2	0,59
Votos nulos	7	1,86 -0,47%	8	2,33

2023			Comparado con 10 N - 2019			
Candidaturas	Votos	%	Candidaturas	Votos	%	
 PSdeG-PSOE	183	49,59	-2,20	 PSOE	173	51,79
 PP	141	38,21	+ 6,48	 PP	106	31,73
 B.N.G.	19	5,14	+ 0,65	 BNG	15	4,49
 SUMAR	15	4,06				
 VOX	10	2,71	-4,77	 VOX	25	7,48
 FO	0	0				
 PUM+J	0	0	0	 PUM+J	0	0
 PCTG	0	0	0	 PCTG	0	0
 PACMA	0	0	0	 PACMA	0	0
 RECORTES CERO	0	0				

2023	Comparado con 10 N - 2019			
	Votos	%	Votos	%
Participación	853	80,01 + 8,91%	807	71,10
Abstención	213	19,98 -8,91%	328	28,89
Votos válidos	845	99,06 + 2,16%	782	96,90
A candidatura	844	99,88 + 0,52%	777	99,36
En blanco	1	0,11 -0,52%	5	0,63
Votos nulos	8	0,93 -2,16%	25	3,09

2023			Comparado con 10 N - 2019			
Candidaturas	Votos	%	Candidaturas	Votos	%	
 PP	482	57,04	+ 7,04	 PP	391	50
 PSdeG-PSOE	236	27,92	-0,21	 PSOE	220	28,13
 B.N.G.	86	10,17	+ 2,50	 BNG	60	7,67
 SUMAR	21	2,48				
 VOX	18	2,13	-4	 VOX	48	6,13
 PCTG	1	0,11	+ 0,11	 PCTG	0	0
 FO	0	0				
 PUM+J	0	0	0	 PUM+J	0	0
 PACMA	0	0	-0,12	 PACMA	1	0,12
 RECORTES CERO	0	0				








2023	Comparado con 10 N - 2019			
	Votos	%	Votos	%
Participación	854	76,25 + 11,35%	773	64,90
Abstención	266	23,75 -11,34%	418	35,09
Votos válidos	844	98,82 -0,01%	764	98,83
A candidatura	844	100 + 0,92%	757	99,08
En blanco	0	0 -0,91%	7	0,91
Votos nulos	10	1,17 + 0,01%	9	1,16

2023				Comparado con 10 N - 2019		
Candidaturas	Votos	%		Candidaturas	Votos	%
 PP	470	55,68	+ 13,93	 PP	319	41,75
 PSdeG-PSOE	229	27,13	-12,79	 PSOE	305	39,92
 B.N.G.	86	10,18	+ 5,47	 BNG	36	4,71
 SUMAR	31	3,67				
 VOX	27	3,19	-2,17	 VOX	41	5,36
 RECORTES CERO	1	0,11				
 FO	0	0				
 PUM+J	0	0	0	 PUM+J	0	0
 PCTG	0	0	0	 PCTG	0	0
 PACMA	0	0	0	 PACMA	0	0





2023	Comparado con 10 N - 2019			
	Votos	%	Votos	%
Participación	7.831	72,56 + 8,49%	7.078	64,07
Abstención	2.961	27,43 - 8,49%	3.969	35,92
Votos válidos	7.761	99,10 + 1,04%	6.941	98,06
A candidatura	7.717	99,43 + 0,36%	6.877	99,07
En blanco	44	0,56 - 0,36%	64	0,92
Votos nulos	70	0,89 - 1,04%	137	1,93

2023			Comparado con 10 N - 2019			
Candidaturas	Votos	%	Candidaturas	Votos	%	
 PP	4.007	51,62	+ 15,78	 PP	2.488	35,84
 PSdeG-PSOE	2.354	30,33	- 1,94	 PSOE	2.240	32,27
 B.N.G.	599	7,71	+ 0,64	 BNG	491	7,07
 VOX	405	5,21	- 4,81	 VOX	696	10,02
 SUMAR	328	4,22				
 PACMA	11	0,14	- 0,33	 PACMA	33	0,47
 FO	5	0,06				
 RECORTES CERO	4	0,05				
 PUM+J	2	0,02	- 0,10	 PUM+J	9	0,12
 PCTG	2	0,02	- 0,05	 PCTG	5	0,07


2023	Comparado con 10 N - 2019			
	Votos	%	Votos	%
Participación	1.441	75,76 + 9,13%	1.356	66,63
Abstención	461	24,23 -9,13%	679	33,36
Votos válidos	1.417	98,33 + 0,84%	1.322	97,49
A candidatura	1.409	99,43 -0,04%	1.315	99,47
En blanco	8	0,56 + 0,04%	7	0,52
Votos nulos	24	1,66 -0,84%	34	2,50

2023			Comparado con 10 N - 2019		
Candidaturas	Votos	%	Candidaturas	Votos	%
 PP	872	61,53 + 10,32	 PP	677	51,21
 PSdeG-PSOE	332	23,42 -2,67	 PSOE	345	26,09
 SUMAR	79	5,57			
 B.N.G.	78	5,50 + 0,29	 BNG	69	5,21
 VOX	43	3,03 -2,87	 VOX	78	5,90
 FO	2	0,14			
 PCTG	2	0,14 + 0,14	 PCTG	0	0
 PACMA	1	0,07 -0,30	 PACMA	5	0,37
 PUM+J	0	0 -0,07	 PUM+J	1	0,07
 RECORTES CERO	0	0			















2023	Comparado con 10 N - 2019			
	Votos	%	Votos	%
Participación	1.687	73,31 +13,41%	1.458	59,90
Abstención	614	26,68 -13,41%	976	40,09
Votos válidos	1.679	99,52 +1,17%	1.434	98,35
A candidatura	1.677	99,88 +1,07%	1.417	98,81
En blanco	2	0,11 -1,07%	17	1,18
Votos nulos	8	0,47 -1,17%	24	1,64

2023			Comparado con 10 N - 2019			
Candidaturas	Votos	%	Candidaturas	Votos	%	
 PP	866	51,57	+9,11	 PP	609	42,46
 PSdeG-PSOE	514	30,61	-1,95	 PSOE	467	32,56
 B.N.G.	180	10,72	+3,40	 BNG	105	7,32
 SUMAR	69	4,10				
 VOX	46	2,73	-3,26	 VOX	86	5,99
 PACMA	2	0,11	-0,09	 PACMA	3	0,20
 FO	0	0				
 PUM+J	0	0	-0,13	 PUM+J	2	0,13
 PCTG	0	0	-0,06	 PCTG	1	0,06
 RECORTES CERO	0	0				

2023	Comparado con 10 N - 2019			
	Votos	%	Votos	%
Participación	812	81,36 + 12,21%	704	69,15
Abstención	186	18,63 -12,21%	314	30,84
Votos válidos	802	98,76 + 1,75%	683	97,01
A candidatura	797	99,37 + 1,13%	671	98,24
En blanco	5	0,62 -1,13%	12	1,75
Votos nulos	10	1,23 -1,75%	21	2,98

2023				Comparado con 10 N - 2019		
Candidaturas	Votos	%		Candidaturas	Votos	%
 PP	402	50,12	+ 8,40	 PP	285	41,72
 PSdeG-PSOE	306	38,15	+ 8,29	 PSOE	204	29,86
 VOX	33	4,11	-5,84	 VOX	68	9,95
 B.N.G.	30	3,74	-2,70	 BNG	44	6,44
 SUMAR	22	2,74				
 PACMA	3	0,37	-0,36	 PACMA	5	0,73
 FO	1	0,12				
 PUM+J	0	0	0	 PUM+J	0	0
 PCTG	0	0	0	 PCTG	0	0
 RECORTES CERO	0	0				

2023	Comparado con 10 N - 2019			
	Votos	%	Votos	%
Participación	434	78,62 + 9,50%	403	69,12
Abstención	118	21,37 -9,50%	180	30,87
Votos válidos	433	99,76 + 0,51%	400	99,25
A candidatura	432	99,76 + 0,26%	398	99,50
En blanco	1	0,23 -0,27%	2	0,50
Votos nulos	1	0,23 -0,51%	3	0,74

2023			Comparado con 10 N - 2019			
Candidaturas	Votos	%	Candidaturas	Votos	%	
 PP	252	58,19	+ 10,69	 PP	190	47,50
 PSdeG-PSOE	126	29,09	-7,91	 PSOE	148	37
 VOX	26	6	+ 0,75	 VOX	21	5,25
 B.N.G.	17	3,92	+ 1,17	 BNG	11	2,75
 SUMAR	11	2,54				
 FO	0	0				
 PUM+J	0	0	0	 PUM+J	0	0
 PCTG	0	0	0	 PCTG	0	0
 PACMA	0	0	0	 PACMA	0	0
 RECORTES CERO	0	0				

2023	Comparado con 10 N - 2019			
	Votos	%	Votos	%
Participación	8.393	71,88 + 9,12%	7.566	62,76
Abstención	3.283	28,11 -9,12%	4.489	37,23
Votos válidos	8.302	98,91 + 1,39%	7.379	97,52
A candidatura	8.255	99,43 + 1,05%	7.260	98,38
En blanco	47	0,56 -1,05%	119	1,61
Votos nulos	91	1,08 -1,39%	187	2,47

2023			Comparado con 10 N - 2019			
Candidaturas	Votos	%	Candidaturas	Votos	%	
 PP	4.515	54,38	+ 14,05	 PP	2.976	40,33
 PSdeG-PSOE	2.165	26,07	-4,89	 PSOE	2.285	30,96
 B.N.G.	708	8,52	+ 2,26	 BNG	462	6,26
 SUMAR	440	5,29				
 VOX	390	4,69	-4,03	 VOX	644	8,72
 FO	12	0,14				
 PACMA	10	0,12	-0,30	 PACMA	31	0,42
 PUM+J	6	0,07	-0,07	 PUM+J	11	0,14
 PCTG	5	0,06	-0,03	 PCTG	7	0,09
 RECORTES CERO	4	0,04				

2023	Comparado con 10 N - 2019			
	Votos	%	Votos	%
Participación	8.684	70,77 + 6,30%	8.116	64,47
Abstención	3.586	29,22 -6,30%	4.472	35,52
Votos válidos	8.585	98,85 + 0,85%	7.954	98,00
A candidatura	8.537	99,44 + 0,82%	7.845	98,62
En blanco	48	0,55 -0,82%	109	1,37
Votos nulos	99	1,14 -0,85%	162	1,99

2023			Comparado con 10 N - 2019			
Candidaturas	Votos	%	Candidaturas	Votos	%	
 PP	3.687	42,94	+ 12,75	 PP	2.402	30,19
 PSdeG-PSOE	2.813	32,76	-1,24	 PSOE	2.705	34
 B.N.G.	1.045	12,17	+ 3,68	 BNG	676	8,49
 SUMAR	629	7,32				
 VOX	310	3,61	-3,44	 VOX	561	7,05
 PACMA	26	0,30	-0,49	 PACMA	63	0,79
 FO	12	0,13				
 PUM+J	8	0,09	-0,19	 PUM+J	23	0,28
 RECORTES CERO	4	0,04				
 PCTG	3	0,03	-0,05	 PCTG	7	0,08

2023	Comparado con 10 N - 2019			
	Votos	%	Votos	%
Participación	1.080	69,94 + 11%	962	58,94
Abstención	464	30,05 -11%	670	41,05
Votos válidos	1.058	97,96 + 0,77%	935	97,19
A candidatura	1.048	99,05 + 1,51%	912	97,54
En blanco	10	0,94 -1,51%	23	2,45
Votos nulos	22	2,03 -0,77%	27	2,80

2023				Comparado con 10 N - 2019		
Candidaturas	Votos	%		Candidaturas	Votos	%
 PP	567	53,59	+ 10,07	 PP	407	43,52
 PSdeG-PSOE	296	27,97	-1,86	 PSOE	279	29,83
 B.N.G.	73	6,89	-1,13	 BNG	75	8,02
 VOX	55	5,19	-2,72	 VOX	74	7,91
 SUMAR	53	5				
 PACMA	2	0,18	-0,03	 PACMA	2	0,21
 FO	1	0,09				
 RECORTES CERO	1	0,09				
 PUM+J	0	0	0	 PUM+J	0	0
 PCTG	0	0	0	 PCTG	0	0

2023	Comparado con 10 N - 2019			
	Votos	%	Votos	%
Participación	2.092	78,41 + 3,46%	2.047	74,95
Abstención	576	21,58 -3,46%	684	25,04
Votos válidos	2.073	99,09 + 1,10%	2.006	97,99
A candidatura	2.063	99,51 + 0,41%	1.988	99,10
En blanco	10	0,48 -0,41%	18	0,89
Votos nulos	19	0,90 -1,10%	41	2,00

2023			Comparado con 10 N - 2019			
Candidaturas	Votos	%	Candidaturas	Votos	%	
 PP	1.060	51,13	+ 5,37	 PP	918	45,76
 PSdeG-PSOE	487	23,49	+ 1,36	 PSOE	444	22,13
 B.N.G.	297	14,32	+ 3,81	 BNG	211	10,51
 SUMAR	133	6,41				
 VOX	73	3,52	-2,51	 VOX	121	6,03
 PACMA	7	0,33	-0,11	 PACMA	9	0,44
 FO	4	0,19				
 PCTG	1	0,04	+ 0,04	 PCTG	0	0
 RECORTES CERO	1	0,04				
 PUM+J	0	0	-0,04	 PUM+J	1	0,04