











































Lleida > **Abella de la Conca**

Congreso




2023	Comparado con 10 N - 2019			
	Votos	%	Votos	%
Participación	68	54,83 -16,49%	102	71,32
Abstención	56	45,16 +16,49%	41	28,67
Votos válidos	68	100 0%	102	100,00
A candidatura	67	98,52 -0,49%	101	99,01
En blanco	1	1,47 +0,49%	1	0,98
Votos nulos	0	0 0%	0	0,00

2023	Comparado con 10 N - 2019					
Candidaturas	Votos	%		Candidaturas	Votos	%
 JxCAT - JUNTS	14	20,58	-2,94	 JxCAT-JUNTS	24	23,52
 ERC	12	17,64	-18,63	 ERC-SOBIRANISTES	37	36,27
 PSC	11	16,17	+7,35	 PSC-PSOE	9	8,82
 PP	9	13,23	+9,31	 PP	4	3,92
 SUMAR - ECP	9	13,23				
 CUP-PR	5	7,35	-6,37	 CUP-PR	14	13,72
 VOX	4	5,88	+5,88	 VOX	0	0
 ESCONS EN BLANC	2	2,94				
 PACMA	1	1,47	+1,47	 PACMA	0	0
 FO	0	0				
 RECORTES CERO	0	0				
 PCTC	0	0	0	 PCTC	0	0
 PDeCAT-E-CiU	0	0				


2023	Comparado con 10 N - 2019				
	Votos	%		Votos	%
Participación	306	67,84	-1,83%	324	69,67
Abstención	145	32,15	+1,83%	141	30,32
Votos válidos	303	99,01	-0,68%	323	99,69
A candidatura	299	98,67	-0,09%	319	98,76
En blanco	4	1,32	+0,09%	4	1,23
Votos nulos	3	0,98	+0,68%	1	0,30

2023			Comparado con 10 N - 2019			
Candidaturas	Votos	%		Candidaturas	Votos	%
 JxCAT - JUNTS	81	26,73	-0,51	 JxCAT-JUNTS	88	27,24
 PSC	72	23,76	+13,86	 PSC-PSOE	32	9,90
 ERC	68	22,44	-12,85	 ERC-SOBIRANISTES	114	35,29
 SUMAR - ECP	20	6,60				
 CUP-PR	19	6,27	-7,35	 CUP-PR	44	13,62
 VOX	17	5,61	+2,83	 VOX	9	2,78
 PP	15	4,95	+1,86	 PP	10	3,09
 ESCONS EN BLANC	4	1,32				
 PACMA	3	0,99	-0,55	 PACMA	5	1,54
 FO	0	0				
 RECORTES CERO	0	0				
 PCTC	0	0	0	 PCTC	0	0
 PDeCAT-E-CiU	0	0				






















2023	Comparado con 10 N - 2019				
	Votos	%		Votos	%
Participación	2.227	60,33	-9%	2.577	69,33
Abstención	1.464	39,66	+9%	1.140	30,66
Votos válidos	2.205	99,01	-0,36%	2.561	99,37
A candidatura	2.180	98,86	-0,55%	2.546	99,41
En blanco	25	1,13	+0,55%	15	0,58
Votos nulos	22	0,98	+0,36%	16	0,62

2023			Comparado con 10 N - 2019			
Candidaturas	Votos	%		Candidaturas	Votos	%
 PSC	544	24,67	+14,37	 PSC-PSOE	264	10,30
 ERC	514	23,31	-12,92	 ERC-SOBIRANISTES	928	36,23
 JxCAT - JUNTS	488	22,13	-7,74	 JxCAT-JUNTS	765	29,87
 PP	217	9,84	+5,28	 PP	117	4,56
 SUMAR - ECP	153	6,93				
 VOX	152	6,89	+2,56	 VOX	111	4,33
 CUP-PR	46	2,08	-2,91	 CUP-PR	128	4,99
 PDeCAT-E-CiU	36	1,63				
 PACMA	12	0,54	+0,12	 PACMA	11	0,42
 ESCONS EN BLANC	10	0,45				
 FO	5	0,22				
 PCTC	3	0,13	+0,06	 PCTC	2	0,07
 RECORTES CERO	0	0				






















2023	Comparado con 10 N - 2019				
	Votos	%		Votos	%
Participación	924	66,76	-4,75%	1.057	71,51
Abstención	460	33,23	+4,75%	421	28,48
Votos válidos	916	99,13	-0,01%	1.048	99,14
A candidatura	896	97,81	-1,23%	1.038	99,04
En blanco	20	2,18	+1,23%	10	0,95
Votos nulos	8	0,86	+0,01%	9	0,85

2023			Comparado con 10 N - 2019			
Candidaturas	Votos	%		Candidaturas	Votos	%
 PSC	238	25,98	+16,54	 PSC-PSOE	99	9,44
 PP	214	23,36	+10,29	 PP	137	13,07
 ERC	184	20,08	-9,78	 ERC-SOBIRANISTES	313	29,86
 JxCAT - JUNTS	128	13,97	-15,99	 JxCAT-JUNTS	314	29,96
 VOX	50	5,45	+1,54	 VOX	41	3,91
 SUMAR - ECP	37	4,03				
 PDeCAT-E-CiU	34	3,71				
 CUP-PR	6	0,65	-2,59	 CUP-PR	34	3,24
 PACMA	2	0,21	-0,07	 PACMA	3	0,28
 FO	1	0,10				
 RECORTES CERO	1	0,10				
 ESCONS EN BLANC	1	0,10				
 PCTC	0	0	0	 PCTC	0	0






















2023	Comparado con 10 N - 2019			
	Votos	%	Votos	%
Participación	175	67,30 -4,44%	193	71,74
Abstención	85	32,69 + 4,44%	76	28,25
Votos válidos	172	98,28 -1,72%	193	100,00
A candidatura	169	98,25 -0,19%	190	98,44
En blanco	3	1,74 + 0,19%	3	1,55
Votos nulos	3	1,71 + 1,71%	0	0,00

2023			Comparado con 10 N - 2019			
Candidaturas	Votos	%	Candidaturas	Votos	%	
 PSC	58	33,72	+ 22,33	 PSC-PSOE	22	11,39
 JxCAT - JUNTS	34	19,76	-10,80	 JxCAT-JUNTS	59	30,56
 ERC	33	19,18	-15,53	 ERC-SOBIRANISTES	67	34,71
 SUMAR - ECP	15	8,72				
 PP	13	7,55	+ 2,89	 PP	9	4,66
 CUP-PR	8	4,65	-4,67	 CUP-PR	18	9,32
 VOX	5	2,90	+ 2,39	 VOX	1	0,51
 PDeCAT-E-CiU	3	1,74				
 FO	0	0				
 PACMA	0	0	0	 PACMA	0	0
 RECORTES CERO	0	0				
 PCTC	0	0	0	 PCTC	0	0
 ESCONS EN BLANC	0	0				






















2023	Comparado con 10 N - 2019			
	Votos	%	Votos	%
Participación	851	60,35 -12,94%	1.010	73,29
Abstención	559	39,64 +12,94%	368	26,70
Votos válidos	838	98,47 -0,44%	999	98,91
A candidatura	825	98,44 -0,35%	987	98,79
En blanco	13	1,55 +0,35%	12	1,20
Votos nulos	13	1,52 +0,44%	11	1,08

2023			Comparado con 10 N - 2019			
Candidaturas	Votos	%	Candidaturas	Votos	%	
 PSC	220	26,25	+13,74	 PSC-PSOE	125	12,51
 ERC	170	20,28	-12,55	 ERC-SOBIRANISTES	328	32,83
 JxCAT - JUNTS	124	14,79	-4,92	 JxCAT-JUNTS	197	19,71
 VOX	100	11,93	+5,23	 VOX	67	6,70
 PP	91	10,85	+7,35	 PP	35	3,50
 SUMAR - ECP	83	9,90				
 CUP-PR	22	2,62	-4,68	 CUP-PR	73	7,30
 PACMA	9	1,07	-0,53	 PACMA	16	1,60
 PDeCAT-E-CiU	2	0,23				
 FO	1	0,11				
 RECORTES CERO	1	0,11				
 PCTC	1	0,11	+0,11	 PCTC	0	0
 ESCONS EN BLANC	1	0,11				






















2023	Comparado con 10 N - 2019			
	Votos	%	Votos	%
Participación	691	64,04 -10,24%	803	74,28
Abstención	388	35,95 +10,24%	278	25,71
Votos válidos	687	99,42 -0,08%	799	99,50
A candidatura	681	99,12 -0,37%	795	99,49
En blanco	6	0,87 +0,37%	4	0,50
Votos nulos	4	0,57 +0,08%	4	0,49

2023			Comparado con 10 N - 2019			
Candidaturas	Votos	%	Candidaturas	Votos	%	
 PSC	172	25,03	+ 16,40	 PSC-PSOE	69	8,63
 ERC	172	25,03	-15,64	 ERC-SOBIRANISTES	325	40,67
 JxCAT - JUNTS	151	21,97	-5,31	 JxCAT-JUNTS	218	27,28
 PP	87	12,66	+ 3,53	 PP	73	9,13
 SUMAR - ECP	44	6,40				
 CUP-PR	25	3,63	-3,50	 CUP-PR	57	7,13
 VOX	23	3,34	+ 2,47	 VOX	7	0,87
 PCTC	3	0,43	+ 0,43	 PCTC	0	0
 PACMA	2	0,29	+ 0,04	 PACMA	2	0,25
 PDeCAT-E-CiU	2	0,29				
 FO	0	0				
 RECORTES CERO	0	0				
 ESCONS EN BLANC	0	0				






















2023	Comparado con 10 N - 2019			
	Votos	%	Votos	%
Participación	116	59,48 -11,65%	138	71,13
Abstención	79	40,51 +11,65%	56	28,86
Votos válidos	113	97,41 -1,14%	136	98,55
A candidatura	109	96,46 -3,54%	136	100,00
En blanco	4	3,53 +3,53%	0	0,00
Votos nulos	3	2,58 +1,14%	2	1,44

2023			Comparado con 10 N - 2019			
Candidaturas	Votos	%	Candidaturas	Votos	%	
 ERC	35	30,97	-17,55	 ERC-SOBIRANISTES	66	48,52
 JxCAT - JUNTS	30	26,54	+0,07	 JxCAT-JUNTS	36	26,47
 PSC	23	20,35	+16,68	 PSC-PSOE	5	3,67
 CUP-PR	10	8,84	-3,66	 CUP-PR	17	12,50
 SUMAR - ECP	7	6,19				
 PP	2	1,76	+1,03	 PP	1	0,73
 PACMA	1	0,88	+0,88	 PACMA	0	0
 VOX	1	0,88	+0,88	 VOX	0	0
 FO	0	0				
 RECORTES CERO	0	0				
 PCTC	0	0	0	 PCTC	0	0
 ESCONS EN BLANC	0	0				
 PDeCAT-E-CiU	0	0				






















2023	Comparado con 10 N - 2019				
	Votos	%		Votos	%
Participación	3.046	56,64	-10,31%	3.529	66,95
Abstención	2.331	43,35	+10,31%	1.742	33,04
Votos válidos	3.008	98,75	-0,56%	3.505	99,31
A candidatura	2.984	99,20	-0,20%	3.484	99,40
En blanco	24	0,79	+0,20%	21	0,59
Votos nulos	38	1,24	+0,56%	24	0,68

2023			Comparado con 10 N - 2019			
Candidaturas	Votos	%		Candidaturas	Votos	%
 PSC	892	29,65	+18,50	 PSC-PSOE	391	11,15
 ERC	663	22,04	-14,96	 ERC-SOBIRANISTES	1.297	37
 JxCAT - JUNTOS	404	13,43	-6,05	 JxCAT-JUNTOS	683	19,48
 PP	393	13,06	+6,02	 PP	247	7,04
 VOX	268	8,90	+3,28	 VOX	197	5,62
 SUMAR - ECP	211	7,01				
 CUP-PR	76	2,52	-4,49	 CUP-PR	246	7,01
 PDeCAT-E-CiU	33	1,09				
 PACMA	24	0,79	-0,03	 PACMA	29	0,82
 ESCONS EN BLANC	11	0,36				
 FO	5	0,16				
 RECORTES CERO	3	0,09				
 PCTC	1	0,03	+0,01	 PCTC	1	0,02




















2023	Comparado con 10 N - 2019			
	Votos	%	Votos	%
Participación	1.413	59,29 -7,24%	1.563	66,53
Abstención	970	40,70 +7,24%	786	33,46
Votos válidos	1.384	97,94 -1,61%	1.556	99,55
A candidatura	1.365	98,62 -0,28%	1.539	98,90
En blanco	19	1,37 +0,28%	17	1,09
Votos nulos	29	2,05 +1,61%	7	0,44

2023			Comparado con 10 N - 2019			
Candidaturas	Votos	%	Candidaturas	Votos	%	
 PSC	422	30,49	+ 15,71	 PSC-PSOE	230	14,78
 ERC	228	16,47	-13,67	 ERC-SOBIRANISTES	469	30,14
 PP	171	12,35	+ 6,70	 PP	88	5,65
 JxCAT - JUNTS	160	11,56	-6,30	 JxCAT-JUNTS	278	17,86
 SUMAR - ECP	154	11,12				
 VOX	137	9,89	+ 5,01	 VOX	76	4,88
 CUP-PR	35	2,52	-2,87	 CUP-PR	84	5,39
 PACMA	27	1,95	+ 0,41	 PACMA	24	1,54
 PDeCAT-E-CiU	11	0,79				
 ESCONS EN BLANC	9	0,65				
 FO	7	0,50				
 PCTC	3	0,21	+ 0,02	 PCTC	3	0,19
 RECORTES CERO	1	0,07				






















2023	Comparado con 10 N - 2019				
	Votos	%		Votos	%
Participación	1.218	59,97	-8,15%	1.430	68,12
Abstención	813	40,02	+8,15%	669	31,87
Votos válidos	1.212	99,50	+0,62%	1.414	98,88
A candidatura	1.200	99	-0,08%	1.401	99,08
En blanco	12	0,99	+0,08%	13	0,91
Votos nulos	6	0,49	-0,62%	16	1,11

2023			Comparado con 10 N - 2019			
Candidaturas	Votos	%		Candidaturas	Votos	%
 PSC	442	36,46	+12,28	 PSC-PSOE	342	24,18
 JxCAT - JUNTS	243	20,04	+4,77	 JxCAT-JUNTS	216	15,27
 ERC	169	13,94	-15,83	 ERC-SOBIRANISTES	421	29,77
 PP	156	12,87	+4,67	 PP	116	8,20
 SUMAR - ECP	88	7,26				
 VOX	59	4,86	-0,01	 VOX	69	4,87
 PACMA	20	1,65	+1,02	 PACMA	9	0,63
 CUP-PR	12	0,99	-3,88	 CUP-PR	69	4,87
 ESCONS EN BLANC	4	0,33				
 PDeCAT-E-CiU	4	0,33				
 RECORTES CERO	2	0,16				
 PCTC	1	0,08	+0,01	 PCTC	1	0,07
 FO	0	0				






















2023	Comparado con 10 N - 2019			
	Votos	%	Votos	%
Participación	147	62,82 -11,97%	184	74,79
Abstención	87	37,17 +11,97%	62	25,20
Votos válidos	143	97,27 +0,54%	178	96,73
A candidatura	136	95,10 -4,90%	178	100,00
En blanco	7	4,89 +4,89%	0	0,00
Votos nulos	4	2,72 -0,54%	6	3,26

2023			Comparado con 10 N - 2019			
Candidaturas	Votos	%	Candidaturas	Votos	%	
 ERC	48	33,56	-12,50	 ERC-SOBIRANISTES	82	46,06
 JxCAT - JUNTS	33	23,07	-10,63	 JxCAT-JUNTS	60	33,70
 PSC	18	12,58	+8,09	 PSC-PSOE	8	4,49
 CUP-PR	14	9,79	-0,88	 CUP-PR	19	10,67
 SUMAR - ECP	9	6,29				
 PP	8	5,59	+4,47	 PP	2	1,12
 VOX	2	1,39	+1,39	 VOX	0	0
 PDeCAT-E-CiU	2	1,39				
 FO	1	0,69				
 PCTC	1	0,69	+0,69	 PCTC	0	0
 PACMA	0	0	0	 PACMA	0	0
 RECORTES CERO	0	0				
 ESCONS EN BLANC	0	0				






















2023	Comparado con 10 N - 2019			
	Votos	%	Votos	%
Participación	206	58,52 -11,12%	234	69,64
Abstención	146	41,47 +11,12%	102	30,35
Votos válidos	204	99,02 -0,55%	233	99,57
A candidatura	204	100 +1,29%	230	98,71
En blanco	0	0 -1,28%	3	1,28
Votos nulos	2	0,97 +0,55%	1	0,42

2023			Comparado con 10 N - 2019			
Candidaturas	Votos	%	Candidaturas	Votos	%	
 ERC	62	30,39	-7,37	 ERC-SOBIRANISTES	88	37,76
 JxCAT - JUNTS	56	27,45	-3,45	 JxCAT-JUNTS	72	30,90
 PSC	42	20,58	+15,01	 PSC-PSOE	13	5,57
 PP	20	9,80	+4,23	 PP	13	5,57
 SUMAR - ECP	15	7,35				
 VOX	5	2,45	-0,12	 VOX	6	2,57
 CUP-PR	4	1,96	-3,19	 CUP-PR	12	5,15
 FO	0	0				
 PACMA	0	0	-0,85	 PACMA	2	0,85
 RECORTES CERO	0	0				
 PCTC	0	0	0	 PCTC	0	0
 ESCONS EN BLANC	0	0				
 PDeCAT-E-CiU	0	0				






















2023	Comparado con 10 N - 2019			
	Votos	%	Votos	%
Participación	1.218	59,61 -7,79%	1.404	67,40
Abstención	825	40,38 +7,79%	679	32,59
Votos válidos	1.203	98,76 -0,88%	1.399	99,64
A candidatura	1.193	99,16 -0,62%	1.396	99,78
En blanco	10	0,83 +0,62%	3	0,21
Votos nulos	15	1,23 +0,88%	5	0,35

2023			Comparado con 10 N - 2019			
Candidaturas	Votos	%	Candidaturas	Votos	%	
 ERC	333	27,68	-10,41	 ERC-SOBIRANISTES	533	38,09
 PSC	309	25,68	+12,60	 PSC-PSOE	183	13,08
 JxCAT - JUNTS	247	20,53	-5,98	 JxCAT-JUNTS	371	26,51
 PP	119	9,89	+5,25	 PP	65	4,64
 SUMAR - ECP	72	5,98				
 VOX	60	4,98	+2,41	 VOX	36	2,57
 CUP-PR	34	2,82	-3,97	 CUP-PR	95	6,79
 PDeCAT-E-CiU	12	0,99				
 ESCONS EN BLANC	3	0,24				
 PACMA	2	0,16	+0,16	 PACMA	0	0
 RECORTES CERO	1	0,08				
 PCTC	1	0,08	+0,08	 PCTC	0	0
 FO	0	0				






















2023	Comparado con 10 N - 2019			
	Votos	%	Votos	%
Participación	161	67,64 -9,11%	175	76,75
Abstención	77	32,35 +9,11%	53	23,24
Votos válidos	158	98,13 -1,29%	174	99,42
A candidatura	153	96,83 -3,17%	174	100,00
En blanco	5	3,16 +3,16%	0	0,00
Votos nulos	3	1,86 +1,29%	1	0,57

2023			Comparado con 10 N - 2019			
Candidaturas	Votos	%	Candidaturas	Votos	%	
 PSC	45	28,48	+ 20,44	 PSC-PSOE	14	8,04
 ERC	38	24,05	-12,73	 ERC-SOBIRANISTES	64	36,78
 JxCAT - JUNTOS	36	22,78	-12,27	 JxCAT-JUNTOS	61	35,05
 PP	11	6,96	+ 4,67	 PP	4	2,29
 SUMAR - ECP	10	6,32				
 VOX	4	2,53	+ 1,96	 VOX	1	0,57
 CUP-PR	4	2,53	-7,81	 CUP-PR	18	10,34
 PACMA	3	1,89	+ 0,75	 PACMA	2	1,14
 PDeCAT-E-CiU	2	1,26				
 FO	0	0				
 RECORTES CERO	0	0				
 PCTC	0	0	0	 PCTC	0	0
 ESCONS EN BLANC	0	0				






















2023	Comparado con 10 N - 2019				
	Votos	%		Votos	%
Participación	2.662	58,59	-3,50%	2.860	62,09
Abstención	1.881	41,40	+3,50%	1.746	37,90
Votos válidos	2.622	98,49	-0,42%	2.829	98,91
A candidatura	2.597	99,04	-0,28%	2.810	99,32
En blanco	25	0,95	+0,28%	19	0,67
Votos nulos	40	1,50	+0,42%	31	1,08

2023			Comparado con 10 N - 2019			
Candidaturas	Votos	%		Candidaturas	Votos	%
 PSC	817	31,15	+14,22	 PSC-PSOE	479	16,93
 ERC	443	16,89	-10,61	 ERC-SOBIRANISTES	778	27,50
 PP	402	15,33	+5,79	 PP	270	9,54
 JxCAT - JUNTS	354	13,50	-5,90	 JxCAT-JUNTS	549	19,40
 SUMAR - ECP	260	9,91				
 VOX	206	7,85	+2,98	 VOX	138	4,87
 CUP-PR	57	2,17	-2,24	 CUP-PR	125	4,41
 PDeCAT-E-CiU	24	0,91				
 PACMA	21	0,80	+0,06	 PACMA	21	0,74
 ESCONS EN BLANC	7	0,26				
 FO	4	0,15				
 RECORTES CERO	2	0,07				
 PCTC	0	0	-0,07	 PCTC	2	0,07






















2023	Comparado con 10 N - 2019			
	Votos	%	Votos	%
Participación	177	67,55 -7,26%	202	74,81
Abstención	85	32,44 +7,26%	68	25,18
Votos válidos	175	98,87 -0,63%	201	99,50
A candidatura	173	98,85 -0,15%	199	99,00
En blanco	2	1,14 +0,15%	2	0,99
Votos nulos	2	1,12 +0,63%	1	0,49

2023			Comparado con 10 N - 2019			
Candidaturas	Votos	%	Candidaturas	Votos	%	
 PSC	48	27,42	+ 20,46	 PSC-PSOE	14	6,96
 JxCAT - JUNTS	47	26,85	-11,45	 JxCAT-JUNTS	77	38,30
 ERC	41	23,42	-7,92	 ERC-SOBIRANISTES	63	31,34
 PP	18	10,28	+ 3,82	 PP	13	6,46
 SUMAR - ECP	8	4,57				
 VOX	6	3,42	+ 0,44	 VOX	6	2,98
 FO	2	1,14				
 CUP-PR	1	0,57	-5,40	 CUP-PR	12	5,97
 ESCONS EN BLANC	1	0,57				
 PDeCAT-E-CiU	1	0,57				
 PACMA	0	0	0	 PACMA	0	0
 RECORTES CERO	0	0				
 PCTC	0	0	-0,49	 PCTC	1	0,49






















2023	Comparado con 10 N - 2019			
	Votos	%	Votos	%
Participación	1.493	60,25 -6,12%	1.668	66,37
Abstención	985	39,74 +6,12%	845	33,62
Votos válidos	1.472	98,59 -1,05%	1.662	99,64
A candidatura	1.451	98,57 -0,40%	1.645	98,97
En blanco	21	1,42 +0,40%	17	1,02
Votos nulos	21	1,40 +1,05%	6	0,35

2023			Comparado con 10 N - 2019			
Candidaturas	Votos	%	Candidaturas	Votos	%	
 PSC	503	34,17	+ 17,75	 PSC-PSOE	273	16,42
 ERC	359	24,38	-13,40	 ERC-SOBIRANISTES	628	37,78
 JxCAT - JUNTS	256	17,39	-4,33	 JxCAT-JUNTS	361	21,72
 PP	104	7,06	+ 2,07	 PP	83	4,99
 SUMAR - ECP	88	5,97				
 VOX	83	5,63	+ 3,65	 VOX	33	1,98
 CUP-PR	36	2,44	-4,17	 CUP-PR	110	6,61
 PDeCAT-E-CiU	13	0,88				
 PACMA	6	0,40	-0,02	 PACMA	7	0,42
 ESCONS EN BLANC	2	0,13				
 FO	1	0,06				
 RECORTES CERO	0	0				
 PCTC	0	0	-0,18	 PCTC	3	0,18






















2023	Comparado con 10 N - 2019			
	Votos	%	Votos	%
Participación	63	64,28 -11,91%	80	76,19
Abstención	35	35,71 +11,91%	25	23,80
Votos válidos	60	95,23 -3,52%	79	98,75
A candidatura	59	98,33 -1,67%	79	100,00
En blanco	1	1,66 +1,66%	0	0,00
Votos nulos	3	4,76 +3,51%	1	1,25

2023			Comparado con 10 N - 2019			
Candidaturas	Votos	%	Candidaturas	Votos	%	
 JxCAT - JUNTS	19	31,66	-5,04	 JxCAT-JUNTS	29	36,70
 PSC	15	25	+19,94	 PSC-PSOE	4	5,06
 ERC	11	18,33	-25,97	 ERC-SOBIRANISTES	35	44,30
 SUMAR - ECP	6	10				
 PP	4	6,66	+1,60	 PP	4	5,06
 PACMA	2	3,33	+3,33	 PACMA	0	0
 VOX	1	1,66	+1,66	 VOX	0	0
 PDeCAT-E-CiU	1	1,66				
 FO	0	0				
 CUP-PR	0	0	-5,06	 CUP-PR	4	5,06
 RECORTES CERO	0	0				
 PCTC	0	0	0	 PCTC	0	0
 ESCONS EN BLANC	0	0				






















2023	Comparado con 10 N - 2019			
	Votos	%	Votos	%
Participación	3.136	65,96 -7,50%	3.350	73,46
Abstención	1.618	34,03 +7,50%	1.210	26,53
Votos válidos	3.101	98,88 -0,64%	3.334	99,52
A candidatura	3.068	98,93 -0,35%	3.310	99,28
En blanco	33	1,06 +0,35%	24	0,71
Votos nulos	35	1,11 +0,64%	16	0,47

2023			Comparado con 10 N - 2019			
Candidaturas	Votos	%	Candidaturas	Votos	%	
 PSC	818	26,37	+13,42	 PSC-PSOE	432	12,95
 JxCAT - JUNTS	576	18,57	-2,51	 JxCAT-JUNTS	703	21,08
 ERC	543	17,51	-15,36	 ERC-SOBIRANISTES	1.096	32,87
 PP	528	17,02	+9,68	 PP	245	7,34
 SUMAR - ECP	263	8,48				
 VOX	224	7,22	+1,26	 VOX	199	5,96
 CUP-PR	55	1,77	-3,62	 CUP-PR	180	5,39
 PDeCAT-E-CiU	34	1,09				
 PACMA	13	0,41	-0,03	 PACMA	15	0,44
 ESCONS EN BLANC	8	0,25				
 FO	3	0,09				
 RECORTES CERO	2	0,06				
 PCTC	1	0,03	-0,02	 PCTC	2	0,05




















2023	Comparado con 10 N - 2019				
	Votos	%		Votos	%
Participación	247	63,98	-6,47%	248	70,45
Abstención	139	36,01	+6,47%	104	29,54
Votos válidos	238	96,35	-3,24%	247	99,59
A candidatura	236	99,15	-0,85%	247	100,00
En blanco	2	0,84	+0,84%	0	0,00
Votos nulos	9	3,64	+3,24%	1	0,40

2023			Comparado con 10 N - 2019			
Candidaturas	Votos	%		Candidaturas	Votos	%
 ERC	70	29,41	-12,29	 ERC-SOBIRANISTES	103	41,70
 PSC	63	26,47	+16,76	 PSC-PSOE	24	9,71
 JxCAT - JUNTS	49	20,58	-8,56	 JxCAT-JUNTS	72	29,14
 CUP-PR	23	9,66	-6,12	 CUP-PR	39	15,78
 SUMAR - ECP	17	7,14				
 PP	8	3,36	+2,96	 PP	1	0,40
 PDeCAT-E-CiU	4	1,68				
 VOX	1	0,42	+0,02	 VOX	1	0,40
 ESCONS EN BLANC	1	0,42				
 FO	0	0				
 PACMA	0	0	0	 PACMA	0	0
 RECORTES CERO	0	0				
 PCTC	0	0	-0,40	 PCTC	1	0,40






















2023	Comparado con 10 N - 2019			
	Votos	%	Votos	%
Participación	610	63,27 -7,79%	695	71,06
Abstención	354	36,72 +7,79%	283	28,93
Votos válidos	603	98,85 -0,43%	690	99,28
A candidatura	599	99,33 -0,23%	687	99,56
En blanco	4	0,66 +0,23%	3	0,43
Votos nulos	7	1,14 +0,43%	5	0,71

2023			Comparado con 10 N - 2019			
Candidaturas	Votos	%	Candidaturas	Votos	%	
 JxCAT - JUNTS	187	31,01	-3,19	 JxCAT-JUNTS	236	34,20
 ERC	155	25,70	-14,01	 ERC-SOBIRANISTES	274	39,71
 PSC	118	19,56	+15,07	 PSC-PSOE	31	4,49
 PP	52	8,62	+4,57	 PP	28	4,05
 VOX	39	6,46	+4,58	 VOX	13	1,88
 SUMAR - ECP	28	4,64				
 CUP-PR	12	1,99	-2,93	 CUP-PR	34	4,92
 PDeCAT-E-CiU	7	1,16				
 PACMA	1	0,16	-0,12	 PACMA	2	0,28
 FO	0	0				
 RECORTES CERO	0	0				
 PCTC	0	0	0	 PCTC	0	0
 ESCONS EN BLANC	0	0				






















2023	Comparado con 10 N - 2019				
	Votos	%		Votos	%
Participación	1.059	68,72	-6,12%	1.190	74,84
Abstención	482	31,27	+6,12%	400	25,15
Votos válidos	1.048	98,96	-0,61%	1.185	99,57
A candidatura	1.036	98,85	-0,81%	1.181	99,66
En blanco	12	1,14	+0,81%	4	0,33
Votos nulos	11	1,03	+0,61%	5	0,42

2023			Comparado con 10 N - 2019			
Candidaturas	Votos	%		Candidaturas	Votos	%
 PSC	308	29,38	+19,34	 PSC-PSOE	119	10,04
 ERC	276	26,33	-12,40	 ERC-SOBIRANISTES	459	38,73
 JxCAT - JUNTS	223	21,27	-7,42	 JxCAT-JUNTS	340	28,69
 PP	64	6,10	+0,79	 PP	63	5,31
 CUP-PR	59	5,62	-2,73	 CUP-PR	99	8,35
 SUMAR - ECP	47	4,48				
 VOX	45	4,29	+3,20	 VOX	13	1,09
 PACMA	5	0,47	+0,22	 PACMA	3	0,25
 ESCONS EN BLANC	4	0,38				
 PDeCAT-E-CiU	4	0,38				
 FO	1	0,09				
 RECORTES CERO	0	0				
 PCTC	0	0	0	 PCTC	0	0






















2023	Comparado con 10 N - 2019			
	Votos	%	Votos	%
Participación	39	62,90 + 6,76%	32	56,14
Abstención	23	37,09 - 6,76%	25	43,85
Votos válidos	39	100 0%	32	100,00
A candidatura	39	100 0%	32	100,00
En blanco	0	0 0%	0	0,00
Votos nulos	0	0 0%	0	0,00

2023			Comparado con 10 N - 2019			
Candidaturas	Votos	%	Candidaturas	Votos	%	
 PP	16	41,02	+ 19,15	 PP	7	21,87
 PSC	11	28,20	+ 15,70	 PSC-PSOE	4	12,50
 VOX	8	20,51	+ 4,89	 VOX	5	15,62
 JxCAT - JUNTS	3	7,69	- 1,68	 JxCAT - JUNTS	3	9,37
 SUMAR - ECP	1	2,56				
 FO	0	0				
 ERC	0	0	- 15,62	 ERC-SOBIRANISTES	5	15,62
 PACMA	0	0	0	 PACMA	0	0
 CUP-PR	0	0	- 3,12	 CUP-PR	1	3,12
 RECORTES CERO	0	0				
 PCTC	0	0	0	 PCTC	0	0
 ESCONS EN BLANC	0	0				
 PDeCAT-E-CiU	0	0				





















2023	Comparado con 10 N - 2019			
	Votos	%	Votos	%
Participación	43	71,66 -9,87%	53	81,53
Abstención	17	28,33 +9,87%	12	18,46
Votos válidos	43	100 +1,89%	52	98,11
A candidatura	43	100 0%	52	100,00
En blanco	0	0 0%	0	0,00
Votos nulos	0	0 -1,88%	1	1,88

2023			Comparado con 10 N - 2019		
Candidaturas	Votos	%	Candidaturas	Votos	%
 ERC	24	55,81	 ERC-SOBIRANISTES	25	48,07
 JxCAT - JUNTS	6	13,95	 JxCAT-JUNTS	12	23,07
 CUP-PR	5	11,62	 CUP-PR	5	9,61
 PSC	4	9,30	 PSC-PSOE	3	5,76
 SUMAR - ECP	2	4,65			
 PP	1	2,32	 PP	0	0
 ESCONS EN BLANC	1	2,32			
 FO	0	0			
 PACMA	0	0	 PACMA	2	3,84
 VOX	0	0	 VOX	0	0
 RECORTES CERO	0	0			
 PCTC	0	0	 PCTC	0	0
 PDeCAT-E-CiU	0	0			

2023	Comparado con 10 N - 2019				
	Votos	%		Votos	%
Participación	758	68,22	-6,60%	838	74,82
Abstención	353	31,77	+6,60%	282	25,17
Votos válidos	747	98,54	-0,62%	831	99,16
A candidatura	733	98,12	-1,27%	826	99,39
En blanco	14	1,87	+1,27%	5	0,60
Votos nulos	11	1,45	+0,62%	7	0,83

2023			Comparado con 10 N - 2019			
Candidaturas	Votos	%		Candidaturas	Votos	%
 ERC	212	28,38	-12,65	 ERC-SOBIRANISTES	341	41,03
 PSC	172	23,02	+14,84	 PSC-PSOE	68	8,18
 JxCAT - JUNTS	155	20,74	-4,89	 JxCAT-JUNTS	213	25,63
 PP	60	8,03	+5,75	 PP	19	2,28
 SUMAR - ECP	59	7,89				
 VOX	29	3,88	+0,64	 VOX	27	3,24
 CUP-PR	29	3,88	-5,14	 CUP-PR	75	9,02
 PACMA	9	1,20	+0,96	 PACMA	2	0,24
 PDeCAT-E-CiU	7	0,93				
 ESCONS EN BLANC	1	0,13				
 FO	0	0				
 RECORTES CERO	0	0				
 PCTC	0	0	0	 PCTC	0	0






















2023	Comparado con 10 N - 2019				
	Votos	%		Votos	%
Participación	1.399	61,49	-9,66%	1.616	71,15
Abstención	876	38,50	+9,66%	655	28,84
Votos válidos	1.382	98,78	-0,22%	1.600	99,00
A candidatura	1.373	99,34	+0,09%	1.588	99,25
En blanco	9	0,65	-0,10%	12	0,75
Votos nulos	17	1,21	+0,22%	16	0,99

2023			Comparado con 10 N - 2019			
Candidaturas	Votos	%		Candidaturas	Votos	%
 ERC	392	28,36	-11,76	 ERC-SOBIRANISTES	642	40,12
 JxCAT - JUNTS	345	24,96	-6,79	 JxCAT-JUNTS	508	31,75
 PSC	270	19,53	+14,10	 PSC-PSOE	87	5,43
 PP	121	8,75	+4,50	 PP	68	4,25
 SUMAR - ECP	79	5,71				
 VOX	66	4,77	+1,59	 VOX	51	3,18
 CUP-PR	55	3,97	-4,03	 CUP-PR	128	8
 PDeCAT-E-CiU	25	1,80				
 PACMA	13	0,94	+0,63	 PACMA	5	0,31
 ESCONS EN BLANC	6	0,43				
 RECORTES CERO	1	0,07				
 FO	0	0				
 PCTC	0	0	0	 PCTC	0	0






















2023	Comparado con 10 N - 2019			
	Votos	%	Votos	%
Participación	101	61,58 -7,30%	124	68,88
Abstención	63	38,41 +7,30%	56	31,11
Votos válidos	96	95,04 -4,96%	124	100,00
A candidatura	94	97,91 -1,28%	123	99,19
En blanco	2	2,08 +1,28%	1	0,80
Votos nulos	5	4,95 +4,95%	0	0,00

2023			Comparado con 10 N - 2019			
Candidaturas	Votos	%	Candidaturas	Votos	%	
 PSC	25	26,04	+ 5,08	 PSC-PSOE	26	20,96
 ERC	23	23,95	-3,46	 ERC-SOBIRANISTES	34	27,41
 PP	13	13,54	+ 3,06	 PP	13	10,48
 JxCAT - JUNTOS	13	13,54	-5	 JxCAT-JUNTOS	23	18,54
 CUP-PR	8	8,33	-2,15	 CUP-PR	13	10,48
 VOX	7	7,29	+ 3,26	 VOX	5	4,03
 SUMAR - ECP	4	4,16				
 FO	1	1,04				
 PACMA	0	0	0	 PACMA	0	0
 RECORTES CERO	0	0				
 PCTC	0	0	0	 PCTC	0	0
 ESCONS EN BLANC	0	0				
 PDeCAT-E-CiU	0	0				






















2023	Comparado con 10 N - 2019				
	Votos	%		Votos	%
Participación	198	69,47	-6,59%	197	76,06
Abstención	87	30,52	+6,59%	62	23,93
Votos válidos	197	99,49	0%	196	99,49
A candidatura	196	99,49	+3,07%	189	96,42
En blanco	1	0,50	-3,07%	7	3,57
Votos nulos	1	0,50	0%	1	0,50

2023			Comparado con 10 N - 2019			
Candidaturas	Votos	%		Candidaturas	Votos	%
 JxCAT - JUNTS	44	22,33	-2,15	 JxCAT-JUNTS	48	24,48
 ERC	43	21,82	-6,75	 ERC-SOBIRANISTES	56	28,57
 PSC	39	19,79	+8,57	 PSC-PSOE	22	11,22
 SUMAR - ECP	30	15,22				
 CUP-PR	27	13,70	-0,07	 CUP-PR	27	13,77
 PP	11	5,58	+1,50	 PP	8	4,08
 PCTC	1	0,50	+0,50	 PCTC	0	0
 PDeCAT-E-CiU	1	0,50				
 FO	0	0				
 PACMA	0	0	0	 PACMA	0	0
 VOX	0	0	-0,51	 VOX	1	0,51
 RECORTES CERO	0	0				
 ESCONS EN BLANC	0	0				






















2023	Comparado con 10 N - 2019			
	Votos	%	Votos	%
Participación	6.199	58,02 -8,08%	7.041	66,10
Abstención	4.484	41,97 +8,08%	3.610	33,89
Votos válidos	6.129	98,87 -0,36%	6.987	99,23
A candidatura	6.072	99,06 -0,12%	6.930	99,18
En blanco	57	0,93 +0,12%	57	0,81
Votos nulos	70	1,12 +0,36%	54	0,76

2023			Comparado con 10 N - 2019			
Candidaturas	Votos	%	Candidaturas	Votos	%	
 PSC	2.137	34,86	+ 17,89	 PSC-PSOE	1.186	16,97
 JxCAT - JUNTS	1.065	17,37	-2,92	 JxCAT-JUNTS	1.418	20,29
 ERC	1.028	16,77	-15,87	 ERC-SOBIRANISTES	2.281	32,64
 PP	743	12,12	+ 5,41	 PP	469	6,71
 SUMAR - ECP	430	7,01				
 VOX	405	6,60	+ 2,23	 VOX	306	4,37
 CUP-PR	120	1,95	-4,50	 CUP-PR	451	6,45
 PDeCAT-E-CiU	64	1,04				
 PACMA	44	0,71	+ 0,10	 PACMA	43	0,61
 ESCONS EN BLANC	16	0,26				
 RECORTES CERO	7	0,11				
 PCTC	7	0,11	+ 0,07	 PCTC	3	0,04
 FO	6	0,09				






















2023	Comparado con 10 N - 2019				
	Votos	%		Votos	%
Participación	295	58,30	-13,12%	375	71,42
Abstención	211	41,69	+13,12%	150	28,57
Votos válidos	290	98,30	-0,36%	370	98,66
A candidatura	284	97,93	-0,98%	366	98,91
En blanco	6	2,06	+0,98%	4	1,08
Votos nulos	5	1,69	+0,36%	5	1,33

2023			Comparado con 10 N - 2019			
Candidaturas	Votos	%		Candidaturas	Votos	%
 ERC	75	25,86	-14,41	 ERC-SOBIRANISTES	149	40,27
 PSC	74	25,51	+14,97	 PSC-PSOE	39	10,54
 JxCAT - JUNTS	57	19,65	-4,94	 JxCAT-JUNTS	91	24,59
 PP	25	8,62	+4,57	 PP	15	4,05
 SUMAR - ECP	15	5,17				
 VOX	15	5,17	+2,47	 VOX	10	2,70
 CUP-PR	9	3,10	-5,54	 CUP-PR	32	8,64
 ESCONS EN BLANC	6	2,06				
 PACMA	5	1,72	+0,10	 PACMA	6	1,62
 RECORTES CERO	1	0,34				
 PCTC	1	0,34	+0,34	 PCTC	0	0
 PDeCAT-E-CiU	1	0,34				
 FO	0	0				






















2023	Comparado con 10 N - 2019			
	Votos	%	Votos	%
Participación	129	76,78 -4,11%	144	80,89
Abstención	39	23,21 +4,11%	34	19,10
Votos válidos	126	97,67 -0,94%	142	98,61
A candidatura	118	93,65 -6,35%	142	100,00
En blanco	8	6,34 +6,34%	0	0,00
Votos nulos	3	2,32 +0,94%	2	1,38

2023			Comparado con 10 N - 2019			
Candidaturas	Votos	%	Candidaturas	Votos	%	
 JxCAT - JUNTS	40	31,74	-4,87	 JxCAT-JUNTS	52	36,61
 PP	26	20,63	+9,37	 PP	16	11,26
 ERC	16	12,69	-7,02	 ERC-SOBIRANISTES	28	19,71
 PSC	15	11,90	+5,57	 PSC-PSOE	9	6,33
 VOX	7	5,55	+2,03	 VOX	5	3,52
 SUMAR - ECP	6	4,76				
 CUP-PR	4	3,17	-6,68	 CUP-PR	14	9,85
 PDeCAT-E-CiU	3	2,38				
 FO	1	0,79				
 PACMA	0	0	0	 PACMA	0	0
 RECORTES CERO	0	0				
 PCTC	0	0	0	 PCTC	0	0
 ESCONS EN BLANC	0	0				






















2023	Comparado con 10 N - 2019			
	Votos	%	Votos	%
Participación	35	55,55 + 9,94%	26	45,61
Abstención	28	44,44 -9,94%	31	54,38
Votos válidos	34	97,14 -2,86%	26	100,00
A candidatura	34	100 + 7,70%	24	92,30
En blanco	0	0 -7,69%	2	7,69
Votos nulos	1	2,85 + 2,85%	0	0,00

2023			Comparado con 10 N - 2019		
Candidaturas	Votos	%	Candidaturas	Votos	%
 ERC	17	50 + 26,93	 ERC-SOBIRANISTES	6	23,07
 PP	7	20,58 + 5,20	 PP	4	15,38
 PSC	4	11,76 -11,31	 PSC-PSOE	6	23,07
 SUMAR - ECP	3	8,82			
 VOX	1	2,94 + 2,94	 VOX	0	0
 JxCAT - JUNTS	1	2,94 -0,90	 JxCAT-JUNTS	1	3,84
 CUP-PR	1	2,94 -4,75	 CUP-PR	2	7,69
 FO	0	0			
 PACMA	0	0 -7,69	 PACMA	2	7,69
 RECORTES CERO	0	0			
 PCTC	0	0	 PCTC	0	0
 ESCONS EN BLANC	0	0			
 PDeCAT-E-CiU	0	0			






















2023	Comparado con 10 N - 2019				
	Votos	%		Votos	%
Participación	284	70,12	-10,61%	331	80,73
Abstención	121	29,87	+10,61%	79	19,26
Votos válidos	280	98,59	+0,11%	326	98,48
A candidatura	275	98,21	-0,56%	322	98,77
En blanco	5	1,78	+0,56%	4	1,22
Votos nulos	4	1,40	-0,11%	5	1,51

2023			Comparado con 10 N - 2019			
Candidaturas	Votos	%		Candidaturas	Votos	%
 PSC	78	27,85	+19,57	 PSC-PSOE	27	8,28
 ERC	64	22,85	-13,03	 ERC-SOBIRANISTES	117	35,88
 JxCAT - JUNTS	58	20,71	+0,16	 JxCAT-JUNTS	67	20,55
 PP	23	8,21	+1,77	 PP	21	6,44
 CUP-PR	21	7,50	-9,67	 CUP-PR	56	17,17
 SUMAR - ECP	18	6,42				
 VOX	8	2,85	+1,93	 VOX	3	0,92
 PACMA	3	1,07	+0,77	 PACMA	1	0,30
 PDeCAT-E-CiU	2	0,71				
 FO	0	0				
 RECORTES CERO	0	0				
 PCTC	0	0	0	 PCTC	0	0
 ESCONS EN BLANC	0	0				









2023	Comparado con 10 N - 2019				
	Votos	%		Votos	%
Participación	1.074	64,97	-8,53%	1.207	73,50
Abstención	579	35,02	+8,53%	435	26,49
Votos válidos	1.059	98,60	-0,32%	1.194	98,92
A candidatura	1.052	99,33	+0,42%	1.181	98,91
En blanco	7	0,66	-0,42%	13	1,08
Votos nulos	15	1,39	+0,32%	13	1,07

2023			Comparado con 10 N - 2019			
Candidaturas	Votos	%		Candidaturas	Votos	%
 PSC	276	26,06	+13,92	 PSC-PSOE	145	12,14
 ERC	272	25,68	-10,83	 ERC-SOBIRANISTES	436	36,51
 JxCAT - JUNTS	226	21,34	-5,46	 JxCAT-JUNTS	320	26,80
 PP	104	9,82	+5,39	 PP	53	4,43
 SUMAR - ECP	74	6,98				
 VOX	64	6,04	+3,20	 VOX	34	2,84
 CUP-PR	17	1,60	-3,76	 CUP-PR	64	5,36
 PDeCAT-E-CiU	8	0,75				
 PACMA	7	0,66	-0,01	 PACMA	8	0,67
 ESCONS EN BLANC	2	0,18				
 FO	1	0,09				
 PCTC	1	0,09	-0,07	 PCTC	2	0,16
 RECORTES CERO	0	0				






















2023	Comparado con 10 N - 2019				
	Votos	%		Votos	%
Participación	172	69,07	-11,08%	210	80,15
Abstención	77	30,92	+11,08%	52	19,84
Votos válidos	168	97,67	-2,33%	210	100,00
A candidatura	167	99,40	-0,12%	209	99,52
En blanco	1	0,59	+0,12%	1	0,47
Votos nulos	4	2,32	+2,32%	0	0,00

2023			Comparado con 10 N - 2019			
Candidaturas	Votos	%		Candidaturas	Votos	%
 JxCAT - JUNTS	54	32,14	-1,66	 JxCAT-JUNTS	71	33,80
 PSC	39	23,21	+13,21	 PSC-PSOE	21	10
 ERC	35	20,83	-17,74	 ERC-SOBIRANISTES	81	38,57
 SUMAR - ECP	13	7,73				
 CUP-PR	8	4,76	+4,76	 CUP-PR	0	0
 PP	7	4,16	+1,31	 PP	6	2,85
 VOX	7	4,16	+2,74	 VOX	3	1,42
 PDeCAT-E-CiU	3	1,78				
 FO	1	0,59				
 PACMA	0	0	0	 PACMA	0	0
 RECORTES CERO	0	0				
 PCTC	0	0	-7,61	 PCTC	16	7,61
 ESCONS EN BLANC	0	0				






















2023	Comparado con 10 N - 2019				
	Votos	%		Votos	%
Participación	636	67,87	-10,05%	745	77,92
Abstención	301	32,12	+10,05%	211	22,07
Votos válidos	630	99,05	+0,26%	736	98,79
A candidatura	620	98,41	+0,32%	722	98,09
En blanco	10	1,58	-0,32%	14	1,90
Votos nulos	6	0,94	-0,26%	9	1,20

2023			Comparado con 10 N - 2019			
Candidaturas	Votos	%		Candidaturas	Votos	%
 ERC	218	34,60	-10,64	 ERC-SOBIRANISTES	333	45,24
 JxCAT - JUNTS	160	25,39	-0,83	 JxCAT-JUNTS	193	26,22
 PSC	111	17,61	+8,92	 PSC-PSOE	64	8,69
 PP	55	8,73	+3,84	 PP	36	4,89
 SUMAR - ECP	38	6,03				
 VOX	15	2,38	+0,21	 VOX	16	2,17
 CUP-PR	14	2,22	-3,62	 CUP-PR	43	5,84
 PDeCAT-E-CiU	6	0,95				
 PACMA	2	0,31	-0,23	 PACMA	4	0,54
 FO	1	0,15				
 RECORTES CERO	0	0				
 PCTC	0	0	0	 PCTC	0	0
 ESCONS EN BLANC	0	0				






















2023	Comparado con 10 N - 2019				
	Votos	%		Votos	%
Participación	99	70,71	+ 0,20%	110	70,51
Abstención	41	29,28	-0,20%	46	29,48
Votos válidos	97	97,97	-1,12%	109	99,09
A candidatura	95	97,93	-1,15%	108	99,08
En blanco	2	2,06	+ 1,15%	1	0,91
Votos nulos	2	2,02	+ 1,12%	1	0,90

2023			Comparado con 10 N - 2019			
Candidaturas	Votos	%		Candidaturas	Votos	%
 ERC	25	25,77	-4,50	 ERC-SOBIRANISTES	33	30,27
 JxCAT - JUNTS	21	21,64	-9,55	 JxCAT-JUNTS	34	31,19
 PSC	14	14,43	+ 2,51	 PSC-PSOE	13	11,92
 PP	12	12,37	+ 5,95	 PP	7	6,42
 VOX	10	10,30	+ 8,47	 VOX	2	1,83
 CUP-PR	5	5,15	-5,85	 CUP-PR	12	11
 PDeCAT-E-CiU	3	3,09				
 FO	1	1,03				
 PACMA	1	1,03	+ 1,03	 PACMA	0	0
 SUMAR - ECP	1	1,03				
 PCTC	1	1,03	+ 1,03	 PCTC	0	0
 ESCONS EN BLANC	1	1,03				
 RECORTES CERO	0	0				






















2023	Comparado con 10 N - 2019				
	Votos	%		Votos	%
Participación	1.997	60,90	-8,51%	2.260	69,41
Abstención	1.282	39,09	+8,51%	996	30,58
Votos válidos	1.981	99,19	-0,32%	2.249	99,51
A candidatura	1.957	98,78	-0,33%	2.229	99,11
En blanco	24	1,21	+0,33%	20	0,88
Votos nulos	16	0,80	+0,32%	11	0,48

2023			Comparado con 10 N - 2019			
Candidaturas	Votos	%		Candidaturas	Votos	%
 ERC	664	33,51	-7,17	 ERC-SOBIRANISTES	915	40,68
 PSC	456	23,01	+12,83	 PSC-PSOE	229	10,18
 JxCAT - JUNTS	355	17,92	-6,66	 JxCAT-JUNTS	553	24,58
 PP	154	7,77	+3,73	 PP	91	4,04
 VOX	113	5,70	+3,48	 VOX	50	2,22
 SUMAR - ECP	111	5,60				
 CUP-PR	72	3,63	-4,86	 CUP-PR	191	8,49
 PDeCAT-E-CiU	14	0,70				
 PACMA	10	0,50	+0,10	 PACMA	9	0,40
 PCTC	3	0,15	+0,15	 PCTC	0	0
 ESCONS EN BLANC	3	0,15				
 RECORTES CERO	2	0,10				
 FO	0	0				






















2023	Comparado con 10 N - 2019				
	Votos	%		Votos	%
Participación	1.096	63,17	-6,86%	1.066	70,03
Abstención	639	36,82	+6,86%	456	29,96
Votos válidos	1.081	98,63	-0,71%	1.059	99,34
A candidatura	1.076	99,53	+0,10%	1.053	99,43
En blanco	5	0,46	-0,10%	6	0,56
Votos nulos	15	1,36	+0,71%	7	0,65

2023			Comparado con 10 N - 2019			
Candidaturas	Votos	%		Candidaturas	Votos	%
 ERC	265	24,51	-11,56	 ERC-SOBIRANISTES	382	36,07
 PSC	256	23,68	+13,20	 PSC-PSOE	111	10,48
 JxCAT - JUNTS	221	20,44	-4,30	 JxCAT-JUNTS	262	24,74
 SUMAR - ECP	125	11,56				
 PP	87	8,04	+5,02	 PP	32	3,02
 CUP-PR	58	5,36	-6,72	 CUP-PR	128	12,08
 VOX	35	3,23	+0,02	 VOX	34	3,21
 PACMA	16	1,48	+0,92	 PACMA	6	0,56
 PDeCAT-E-CiU	9	0,83				
 PCTC	2	0,18	+0,09	 PCTC	1	0,09
 ESCONS EN BLANC	2	0,18				
 FO	0	0				
 RECORTES CERO	0	0				






















2023	Comparado con 10 N - 2019				
	Votos	%		Votos	%
Participación	971	63,88	-12,88%	1.183	76,76
Abstención	549	36,11	+12,88%	358	23,23
Votos válidos	949	97,73	-1,67%	1.176	99,40
A candidatura	940	99,05	-0,35%	1.169	99,40
En blanco	9	0,94	+0,35%	7	0,59
Votos nulos	22	2,26	+1,67%	7	0,59

2023			Comparado con 10 N - 2019			
Candidaturas	Votos	%		Candidaturas	Votos	%
 ERC	264	27,81	-16,06	 ERC-SOBIRANISTES	516	43,87
 PSC	236	24,86	+16,53	 PSC-PSOE	98	8,33
 JxCAT - JUNTS	234	24,65	-3,15	 JxCAT-JUNTS	327	27,80
 PP	61	6,42	+2,77	 PP	43	3,65
 SUMAR - ECP	60	6,32				
 VOX	43	4,53	+3	 VOX	18	1,53
 CUP-PR	29	3,05	-3,83	 CUP-PR	81	6,88
 PACMA	6	0,63	+0,29	 PACMA	4	0,34
 PDeCAT-E-CiU	3	0,31				
 ESCONS EN BLANC	2	0,21				
 FO	1	0,10				
 PCTC	1	0,10	+0,10	 PCTC	0	0
 RECORTES CERO	0	0				






















2023	Comparado con 10 N - 2019				
	Votos	%		Votos	%
Participación	764	66,43	-8,02%	819	74,45
Abstención	386	33,56	+8,02%	281	25,54
Votos válidos	752	98,42	-0,60%	811	99,02
A candidatura	745	99,06	-0,07%	804	99,13
En blanco	7	0,93	+0,07%	7	0,86
Votos nulos	12	1,57	+0,60%	8	0,97

2023			Comparado con 10 N - 2019			
Candidaturas	Votos	%		Candidaturas	Votos	%
 PSC	199	26,46	+15,12	 PSC-PSOE	92	11,34
 JxCAT - JUNTS	180	23,93	-2,70	 JxCAT-JUNTS	216	26,63
 ERC	127	16,88	-20,60	 ERC-SOBIRANISTES	304	37,48
 PP	83	11,03	+5,12	 PP	48	5,91
 SUMAR - ECP	58	7,71				
 VOX	57	7,57	+4,62	 VOX	24	2,95
 CUP-PR	27	3,59	-1,95	 CUP-PR	45	5,54
 PACMA	7	0,93	+0,32	 PACMA	5	0,61
 PDeCAT-E-CiU	3	0,39				
 PCTC	2	0,26	+0,26	 PCTC	0	0
 FO	1	0,13				
 ESCONS EN BLANC	1	0,13				
 RECORTES CERO	0	0				






















2023	Comparado con 10 N - 2019				
	Votos	%	Votos	%	
Participación	95	62,50	-7,43%	114	69,93
Abstención	57	37,50	+7,44%	49	30,06
Votos válidos	94	98,94	-1,06%	114	100,00
A candidatura	92	97,87	-2,13%	114	100,00
En blanco	2	2,12	+2,12%	0	0,00
Votos nulos	1	1,05	+1,05%	0	0,00

2023			Comparado con 10 N - 2019			
Candidaturas	Votos	%	Candidaturas	Votos	%	
 JxCAT - JUNTS	31	32,97	-2,99	 JxCAT-JUNTS	41	35,96
 PSC	22	23,40	+14,63	 PSC-PSOE	10	8,77
 ERC	14	14,89	-7,03	 ERC-SOBIRANISTES	25	21,92
 PP	10	10,63	+0,11	 PP	12	10,52
 VOX	6	6,38	+3,75	 VOX	3	2,63
 CUP-PR	4	4,25	-8,90	 CUP-PR	15	13,15
 SUMAR - ECP	2	2,12				
 ESCONS EN BLANC	2	2,12				
 PDeCAT-E-CiU	1	1,06				
 FO	0	0				
 PACMA	0	0	-0,87	 PACMA	1	0,87
 RECORTES CERO	0	0				
 PCTC	0	0	0	 PCTC	0	0






















2023	Comparado con 10 N - 2019			
	Votos	%	Votos	%
Participación	568	68,68 + 0,43%	546	68,25
Abstención	259	31,31 -0,44%	254	31,75
Votos válidos	554	97,53 -0,27%	534	97,80
A candidatura	542	97,83 -1,23%	529	99,06
En blanco	12	2,16 + 1,23%	5	0,93
Votos nulos	14	2,46 + 0,27%	12	2,19

2023			Comparado con 10 N - 2019			
Candidaturas	Votos	%	Candidaturas	Votos	%	
 PSC	224	40,43	+ 10,85	 PSC-PSOE	158	29,58
 PP	132	23,82	+ 6,22	 PP	94	17,60
 VOX	56	10,10	-2,07	 VOX	65	12,17
 SUMAR - ECP	46	8,30				
 JxCAT - JUNTS	37	6,67	+ 0,87	 JxCAT-JUNTS	31	5,80
 ERC	29	5,23	-9,75	 ERC-SOBIRANISTES	80	14,98
 PACMA	7	1,26	-0,23	 PACMA	8	1,49
 CUP-PR	6	1,08	-0,97	 CUP-PR	11	2,05
 FO	2	0,36				
 ESCONS EN BLANC	2	0,36				
 RECORTES CERO	1	0,18				
 PCTC	0	0	-0,37	 PCTC	2	0,37
 PDeCAT-E-CiU	0	0				






















2023	Comparado con 10 N - 2019				
	Votos	%		Votos	%
Participación	118	60,20	-9,17%	145	69,37
Abstención	78	39,79	+9,17%	64	30,62
Votos válidos	108	91,52	-8,48%	145	100,00
A candidatura	108	100	0%	145	100,00
En blanco	0	0	0%	0	0,00
Votos nulos	10	8,47	+8,47%	0	0,00

2023			Comparado con 10 N - 2019			
Candidaturas	Votos	%		Candidaturas	Votos	%
 JxCAT - JUNTS	36	33,33	-2,53	 JxCAT-JUNTS	52	35,86
 PSC	31	28,70	+22,50	 PSC-PSOE	9	6,20
 ERC	18	16,66	-22,65	 ERC-SOBIRANISTES	57	39,31
 SUMAR - ECP	6	5,55				
 CUP-PR	6	5,55	-1,34	 CUP-PR	10	6,89
 VOX	5	4,62	+2,56	 VOX	3	2,06
 PP	2	1,85	-0,21	 PP	3	2,06
 PACMA	2	1,85	+1,17	 PACMA	1	0,68
 ESCONS EN BLANC	1	0,92				
 PDeCAT-E-CiU	1	0,92				
 FO	0	0				
 RECORTES CERO	0	0				
 PCTC	0	0	0	 PCTC	0	0






















2023	Comparado con 10 N - 2019			
	Votos	%	Votos	%
Participación	31	57,40 -1,75%	42	59,15
Abstención	23	42,59 +1,75%	29	40,84
Votos válidos	31	100 0%	42	100,00
A candidatura	29	93,54 -6,46%	42	100,00
En blanco	2	6,45 +6,45%	0	0,00
Votos nulos	0	0 0%	0	0,00

2023			Comparado con 10 N - 2019			
Candidaturas	Votos	%	Candidaturas	Votos	%	
 JxCAT - JUNTS	12	38,70	+ 5,37	 JxCAT-JUNTS	14	33,33
 ERC	8	25,80	-0,39	 ERC-SOBIRANISTES	11	26,19
 PP	5	16,12	+ 11,36	 PP	2	4,76
 PSC	2	6,45	+ 6,45	 PSC-PSOE	0	0
 VOX	1	3,22	-1,54	 VOX	2	4,76
 CUP-PR	1	3,22	-8,68	 CUP-PR	5	11,90
 FO	0	0				
 PACMA	0	0	0	 PACMA	0	0
 SUMAR - ECP	0	0				
 RECORTES CERO	0	0				
 PCTC	0	0	0	 PCTC	0	0
 ESCONS EN BLANC	0	0				
 PDeCAT-E-CiU	0	0				





















2023	Comparado con 10 N - 2019			
	Votos	%	Votos	%
Participación	45	60 -3,74%	51	63,74
Abstención	30	40 +3,75%	29	36,25
Votos válidos	44	97,77 -2,23%	51	100,00
A candidatura	43	97,72 -2,28%	51	100,00
En blanco	1	2,27 +2,27%	0	0,00
Votos nulos	1	2,22 +2,22%	0	0,00

2023			Comparado con 10 N - 2019			
Candidaturas	Votos	%	Candidaturas	Votos	%	
 JxCAT - JUNTS	12	27,27	-13,90	 JxCAT-JUNTS	21	41,17
 PSC	8	18,18	+14,26	 PSC-PSOE	2	3,92
 ERC	8	18,18	-21,03	 ERC-SOBIRANISTES	20	39,21
 VOX	6	13,63	+11,67	 VOX	1	1,96
 PP	4	9,09	+9,09	 PP	0	0
 FO	1	2,27				
 SUMAR - ECP	1	2,27				
 RECORTES CERO	1	2,27				
 PCTC	1	2,27	+2,27	 PCTC	0	0
 PDeCAT-E-CiU	1	2,27				
 PACMA	0	0	0	 PACMA	0	0
 CUP-PR	0	0	-5,88	 CUP-PR	3	5,88
 ESCONS EN BLANC	0	0				






















2023	Comparado con 10 N - 2019				
	Votos	%		Votos	%
Participación	461	69,84	-2,22%	498	72,06
Abstención	199	30,15	+2,22%	193	27,93
Votos válidos	452	98,04	-0,55%	491	98,59
A candidatura	443	98	-1,18%	487	99,18
En blanco	9	1,99	+1,18%	4	0,81
Votos nulos	9	1,95	+0,55%	7	1,40

2023			Comparado con 10 N - 2019			
Candidaturas	Votos	%		Candidaturas	Votos	%
 ERC	118	26,10	-14,22	 ERC-SOBIRANISTES	198	40,32
 PSC	95	21,01	+13,68	 PSC-PSOE	36	7,33
 JxCAT - JUNTS	94	20,79	-2,83	 JxCAT-JUNTS	116	23,62
 PP	41	9,07	+6,22	 PP	14	2,85
 SUMAR - ECP	40	8,84				
 VOX	22	4,86	+1	 VOX	19	3,86
 CUP-PR	22	4,86	-4,50	 CUP-PR	46	9,36
 PDeCAT-E-CiU	7	1,54				
 PACMA	3	0,66	+0,05	 PACMA	3	0,61
 ESCONS EN BLANC	1	0,22				
 FO	0	0				
 RECORTES CERO	0	0				
 PCTC	0	0	0	 PCTC	0	0







2023	Comparado con 10 N - 2019			
	Votos	%	Votos	%
Participación	53	64,63 + 2,73%	52	61,90
Abstención	29	35,36 -2,73%	32	38,09
Votos válidos	51	96,22 -1,85%	51	98,07
A candidatura	51	100 0%	51	100,00
En blanco	0	0 0%	0	0,00
Votos nulos	2	3,77 + 1,85%	1	1,92

2023			Comparado con 10 N - 2019			
Candidaturas	Votos	%	Candidaturas	Votos	%	
 PSC	17	33,33	+ 1,96	 PSC-PSOE	16	31,37
 ERC	9	17,64	-3,92	 ERC-SOBIRANISTES	11	21,56
 VOX	9	17,64	+ 5,88	 VOX	6	11,76
 PP	7	13,72	0	 PP	7	13,72
 JxCAT - JUNTS	5	9,80	-3,92	 JxCAT-JUNTS	7	13,72
 PACMA	2	3,92	+ 3,92	 PACMA	0	0
 SUMAR - ECP	1	1,96				
 PDeCAT-E-CiU	1	1,96				
 FO	0	0				
 CUP-PR	0	0	-1,96	 CUP-PR	1	1,96
 RECORTES CERO	0	0				
 PCTC	0	0	0	 PCTC	0	0
 ESCONS EN BLANC	0	0				






















2023	Comparado con 10 N - 2019				
	Votos	%		Votos	%
Participación	114	74,02	-9,73%	134	83,75
Abstención	40	25,97	+9,72%	26	16,25
Votos válidos	113	99,12	-0,13%	133	99,25
A candidatura	113	100	+1,51%	131	98,49
En blanco	0	0	-1,50%	2	1,50
Votos nulos	1	0,87	+0,13%	1	0,74

2023			Comparado con 10 N - 2019			
Candidaturas	Votos	%		Candidaturas	Votos	%
 JxCAT - JUNTS	35	30,97	-12,63	 JxCAT-JUNTS	58	43,60
 ERC	28	24,77	+3,72	 ERC-SOBIRANISTES	28	21,05
 PSC	23	20,35	+10,58	 PSC-PSOE	13	9,77
 SUMAR - ECP	12	10,61				
 PP	8	7,07	+1,06	 PP	8	6,01
 VOX	3	2,65	+1,90	 VOX	1	0,75
 PACMA	2	1,76	+0,26	 PACMA	2	1,50
 CUP-PR	1	0,88	-6,63	 CUP-PR	10	7,51
 PDeCAT-E-CiU	1	0,88				
 FO	0	0				
 RECORTES CERO	0	0				
 PCTC	0	0	0	 PCTC	0	0
 ESCONS EN BLANC	0	0				






















2023	Comparado con 10 N - 2019				
	Votos	%		Votos	%
Participación	75	71,42	-9,83%	78	81,25
Abstención	30	28,57	+9,82%	18	18,75
Votos válidos	74	98,66	-1,34%	78	100,00
A candidatura	74	100	0%	78	100,00
En blanco	0	0	0%	0	0,00
Votos nulos	1	1,33	+1,33%	0	0,00

2023				Comparado con 10 N - 2019		
Candidaturas	Votos	%		Candidaturas	Votos	%
 JxCAT - JUNTS	30	40,54	+ 8,49	 JxCAT-JUNTS	25	32,05
 PSC	12	16,21	+ 11,09	 PSC-PSOE	4	5,12
 CUP-PR	10	13,51	-7	 CUP-PR	16	20,51
 PP	8	10,81	+ 6,97	 PP	3	3,84
 ERC	7	9,45	-22,60	 ERC-SOBIRANISTES	25	32,05
 PDeCAT-E-CiU	3	4,05				
 SUMAR - ECP	2	2,70				
 VOX	2	2,70	+ 1,42	 VOX	1	1,28
 FO	0	0				
 PACMA	0	0	0	 PACMA	0	0
 RECORTES CERO	0	0				
 PCTC	0	0	0	 PCTC	0	0
 ESCONS EN BLANC	0	0				






















2023	Comparado con 10 N - 2019			
	Votos	%	Votos	%
Participación	437	64,54 -6,68%	500	71,22
Abstención	240	35,45 +6,68%	202	28,77
Votos válidos	429	98,16 -0,64%	494	98,80
A candidatura	415	96,73 -1,65%	486	98,38
En blanco	14	3,26 +1,65%	8	1,61
Votos nulos	8	1,83 +0,63%	6	1,20

2023			Comparado con 10 N - 2019			
Candidaturas	Votos	%	Candidaturas	Votos	%	
 PSC	109	25,40	+ 14,27	 PSC-PSOE	55	11,13
 JxCAT - JUNTS	94	21,91	-5,01	 JxCAT-JUNTS	133	26,92
 ERC	77	17,94	-12,01	 ERC-SOBIRANISTES	148	29,95
 PP	49	11,42	+ 3,13	 PP	41	8,29
 SUMAR - ECP	37	8,62				
 VOX	24	5,59	+ 1,55	 VOX	20	4,04
 CUP-PR	15	3,49	-2,38	 CUP-PR	29	5,87
 PDeCAT-E-CiU	7	1,63				
 FO	2	0,46				
 ESCONS EN BLANC	1	0,23				
 PACMA	0	0	-0,60	 PACMA	3	0,60
 RECORTES CERO	0	0				
 PCTC	0	0	0	 PCTC	0	0






















2023	Comparado con 10 N - 2019				
	Votos	%		Votos	%
Participación	306	60,23	-9,47%	359	69,70
Abstención	202	39,76	+9,47%	156	30,29
Votos válidos	297	97,05	-2,67%	358	99,72
A candidatura	290	97,64	-2,36%	358	100,00
En blanco	7	2,35	+2,35%	0	0,00
Votos nulos	9	2,94	+2,67%	1	0,27

2023			Comparado con 10 N - 2019			
Candidaturas	Votos	%		Candidaturas	Votos	%
 JxCAT - JUNTS	104	35,01	-6,88	 JxCAT-JUNTS	150	41,89
 PSC	72	24,24	+16,42	 PSC-PSOE	28	7,82
 ERC	55	18,51	-14,17	 ERC-SOBIRANISTES	117	32,68
 SUMAR - ECP	15	5,05				
 PP	13	4,37	+1,86	 PP	9	2,51
 VOX	12	4,04	+2,37	 VOX	6	1,67
 PDeCAT-E-CiU	9	3,03				
 CUP-PR	8	2,69	-4,01	 CUP-PR	24	6,70
 PACMA	2	0,67	+0,40	 PACMA	1	0,27
 FO	0	0				
 RECORTES CERO	0	0				
 PCTC	0	0	0	 PCTC	0	0
 ESCONS EN BLANC	0	0				






















2023	Comparado con 10 N - 2019				
	Votos	%		Votos	%
Participación	248	62,62	-6,86%	296	69,48
Abstención	148	37,37	+6,86%	130	30,51
Votos válidos	246	99,19	-0,13%	294	99,32
A candidatura	245	99,59	-0,41%	294	100,00
En blanco	1	0,40	+0,40%	0	0,00
Votos nulos	2	0,80	+0,13%	2	0,67

2023			Comparado con 10 N - 2019			
Candidaturas	Votos	%		Candidaturas	Votos	%
 ERC	77	31,30	-18,35	 ERC-SOBIRANISTES	146	49,65
 JxCAT - JUNTS	56	22,76	-8,19	 JxCAT-JUNTS	91	30,95
 PSC	49	19,91	+15,49	 PSC-PSOE	13	4,42
 PP	21	8,53	+5,13	 PP	10	3,40
 VOX	21	8,53	+6,15	 VOX	7	2,38
 SUMAR - ECP	12	4,87				
 CUP-PR	4	1,62	-2,12	 CUP-PR	11	3,74
 PACMA	2	0,81	+0,81	 PACMA	0	0
 PDeCAT-E-CiU	2	0,81				
 PCTC	1	0,40	+0,40	 PCTC	0	0
 FO	0	0				
 RECORTES CERO	0	0				
 ESCONS EN BLANC	0	0				






















2023	Comparado con 10 N - 2019				
	Votos	%		Votos	%
Participación	524	67,78	-7,98%	619	75,76
Abstención	249	32,21	+7,98%	198	24,23
Votos válidos	522	99,61	-0,06%	617	99,67
A candidatura	514	98,46	+0,25%	606	98,21
En blanco	8	1,53	-0,25%	11	1,78
Votos nulos	2	0,38	+0,06%	2	0,32

2023			Comparado con 10 N - 2019			
Candidaturas	Votos	%		Candidaturas	Votos	%
 ERC	139	26,62	-11,14	 ERC-SOBIRANISTES	233	37,76
 JxCAT - JUNTS	125	23,94	-6,36	 JxCAT-JUNTS	187	30,30
 PSC	109	20,88	+12,62	 PSC-PSOE	51	8,26
 SUMAR - ECP	42	8,04				
 PP	33	6,32	+2,44	 PP	24	3,88
 CUP-PR	32	6,13	-1,97	 CUP-PR	50	8,10
 VOX	24	4,59	+2,97	 VOX	10	1,62
 PDeCAT-E-CiU	6	1,14				
 PACMA	2	0,38	-0,43	 PACMA	5	0,81
 FO	1	0,19				
 RECORTES CERO	1	0,19				
 PCTC	0	0	0	 PCTC	0	0
 ESCONS EN BLANC	0	0				






















2023	Comparado con 10 N - 2019				
	Votos	%		Votos	%
Participación	27	71,05	-4,55%	31	75,60
Abstención	11	28,94	+4,55%	10	24,39
Votos válidos	26	96,29	-0,48%	30	96,77
A candidatura	26	100	0%	30	100,00
En blanco	0	0	0%	0	0,00
Votos nulos	1	3,70	+0,48%	1	3,22

2023			Comparado con 10 N - 2019			
Candidaturas	Votos	%		Candidaturas	Votos	%
 JxCAT - JUNTS	10	38,46	+15,13	 JxCAT-JUNTS	7	23,33
 ERC	4	15,38	-31,28	 ERC-SOBIRANISTES	14	46,66
 CUP-PR	4	15,38	-11,28	 CUP-PR	8	26,66
 PP	3	11,53	+8,20	 PP	1	3,33
 SUMAR - ECP	3	11,53				
 PSC	2	7,69	+7,69	 PSC-PSOE	0	0
 FO	0	0				
 PACMA	0	0	0	 PACMA	0	0
 VOX	0	0	0	 VOX	0	0
 RECORTES CERO	0	0				
 PCTC	0	0	0	 PCTC	0	0
 ESCONS EN BLANC	0	0				
 PDeCAT-E-CiU	0	0				






















2023	Comparado con 10 N - 2019			
	Votos	%	Votos	%
Participación	3.675	61,09 -7,92%	4.059	69,01
Abstención	2.340	38,90 +7,92%	1.822	30,98
Votos válidos	3.628	98,72 -0,59%	4.031	99,31
A candidatura	3.584	98,78 -0,47%	4.001	99,25
En blanco	44	1,21 +0,47%	30	0,74
Votos nulos	47	1,27 +0,59%	28	0,68

2023			Comparado con 10 N - 2019			
Candidaturas	Votos	%	Candidaturas	Votos	%	
 PSC	1.130	31,14	+ 17,62	 PSC-PSOE	545	13,52
 JxCAT - JUNTS	723	19,92	-3,25	 JxCAT-JUNTS	934	23,17
 ERC	623	17,17	-14,08	 ERC-SOBIRANISTES	1.260	31,25
 PP	402	11,08	+ 4,91	 PP	249	6,17
 SUMAR - ECP	266	7,33				
 VOX	244	6,72	+ 1,07	 VOX	228	5,65
 CUP-PR	110	3,03	-4,66	 CUP-PR	310	7,69
 PDeCAT-E-CiU	46	1,26				
 PACMA	29	0,79	-0,27	 PACMA	43	1,06
 ESCONS EN BLANC	8	0,22				
 FO	3	0,08				
 RECORTES CERO	0	0				
 PCTC	0	0	-0,07	 PCTC	3	0,07














2023	Comparado con 10 N - 2019			
	Votos	%	Votos	%
Participación	333	62,24 -5,20%	377	67,44
Abstención	202	37,75 + 5,20%	182	32,55
Votos válidos	326	97,89 -2,11%	377	100,00
A candidatura	317	97,23 -2,23%	375	99,46
En blanco	9	2,76 + 2,23%	2	0,53
Votos nulos	7	2,10 + 2,10%	0	0,00

2023			Comparado con 10 N - 2019			
Candidaturas	Votos	%	Candidaturas	Votos	%	
 ERC	107	32,82	-13,86	 ERC-SOBIRANISTES	176	46,68
 PSC	72	22,08	+ 16,51	 PSC-PSOE	21	5,57
 JxCAT - JUNTS	67	20,55	-7,03	 JxCAT-JUNTS	104	27,58
 SUMAR - ECP	28	8,58				
 VOX	22	6,74	+ 5,42	 VOX	5	1,32
 PP	8	2,45	+ 0,33	 PP	8	2,12
 CUP-PR	5	1,53	-4,83	 CUP-PR	24	6,36
 PDeCAT-E-CiU	4	1,22				
 ESCONS EN BLANC	2	0,61				
 FO	1	0,30				
 PACMA	1	0,30	+ 0,04	 PACMA	1	0,26
 RECORTES CERO	0	0				
 PCTC	0	0	0	 PCTC	0	0






















2023	Comparado con 10 N - 2019			
	Votos	%	Votos	%
Participación	121	75,62 -10,97%	155	86,59
Abstención	39	24,37 +10,97%	24	13,40
Votos válidos	115	95,04 -2,37%	151	97,41
A candidatura	111	96,52 -2,15%	149	98,67
En blanco	4	3,47 +2,15%	2	1,32
Votos nulos	6	4,95 +2,37%	4	2,58

2023			Comparado con 10 N - 2019			
Candidaturas	Votos	%	Candidaturas	Votos	%	
 ERC	49	42,60	-2,43	 ERC-SOBIRANISTES	68	45,03
 JxCAT - JUNTS	26	22,60	+0,09	 JxCAT-JUNTS	34	22,51
 PSC	13	11,30	+1,37	 PSC-PSOE	15	9,93
 SUMAR - ECP	8	6,95				
 VOX	7	6,08	+2,77	 VOX	5	3,31
 PP	4	3,47	-1,82	 PP	8	5,29
 PACMA	1	0,86	+0,20	 PACMA	1	0,66
 CUP-PR	1	0,86	-5,10	 CUP-PR	9	5,96
 RECORTES CERO	1	0,86				
 ESCONS EN BLANC	1	0,86				
 FO	0	0				
 PCTC	0	0	0	 PCTC	0	0
 PDeCAT-E-CiU	0	0				






















2023	Comparado con 10 N - 2019			
	Votos	%	Votos	%
Participación	98	76,56 + 0,05%	101	76,51
Abstención	30	23,43 -0,05%	31	23,48
Votos válidos	98	100 0%	101	100,00
A candidatura	97	98,97 -1,03%	101	100,00
En blanco	1	1,02 + 1,02%	0	0,00
Votos nulos	0	0 0%	0	0,00

2023			Comparado con 10 N - 2019			
Candidaturas	Votos	%	Candidaturas	Votos	%	
 ERC	31	31,63	-3,02	 ERC-SOBIRANISTES	35	34,65
 JxCAT - JUNTS	21	21,42	-8,28	 JxCAT-JUNTS	30	29,70
 PSC	11	11,22	+ 2,31	 PSC-PSOE	9	8,91
 CUP-PR	11	11,22	-3,63	 CUP-PR	15	14,85
 SUMAR - ECP	8	8,16				
 VOX	6	6,12	+ 6,12	 VOX	0	0
 PP	4	4,08	+ 2,10	 PP	2	1,98
 PDeCAT-E-CiU	4	4,08				
 ESCONS EN BLANC	1	1,02				
 FO	0	0				
 PACMA	0	0	0	 PACMA	0	0
 RECORTES CERO	0	0				
 PCTC	0	0	0	 PCTC	0	0






















2023	Comparado con 10 N - 2019				
	Votos	%		Votos	%
Participación	281	62,44	-9,28%	312	71,72
Abstención	169	37,55	+9,28%	123	28,27
Votos válidos	277	98,57	-1,43%	312	100,00
A candidatura	275	99,27	-0,40%	311	99,67
En blanco	2	0,72	+0,40%	1	0,32
Votos nulos	4	1,42	+1,42%	0	0,00

2023			Comparado con 10 N - 2019			
Candidaturas	Votos	%		Candidaturas	Votos	%
 JxCAT - JUNTS	64	23,10	-2,86	 JxCAT-JUNTS	81	25,96
 ERC	59	21,29	-14,28	 ERC-SOBIRANISTES	111	35,57
 PSC	58	20,93	+10,04	 PSC-PSOE	34	10,89
 SUMAR - ECP	34	12,27				
 CUP-PR	25	9,02	-4,12	 CUP-PR	41	13,14
 PP	22	7,94	+5,06	 PP	9	2,88
 VOX	9	3,24	+1,96	 VOX	4	1,28
 PACMA	3	1,08	+0,76	 PACMA	1	0,32
 PDeCAT-E-CiU	1	0,36				
 FO	0	0				
 RECORTES CERO	0	0				
 PCTC	0	0	0	 PCTC	0	0
 ESCONS EN BLANC	0	0				






















2023	Comparado con 10 N - 2019				
	Votos	%		Votos	%
Participación	204	60,89	-4,11%	221	65,00
Abstención	131	39,10	+4,10%	119	35,00
Votos válidos	203	99,50	-0,50%	221	100,00
A candidatura	201	99,01	-0,99%	221	100,00
En blanco	2	0,98	+0,98%	0	0,00
Votos nulos	1	0,49	+0,49%	0	0,00

2023			Comparado con 10 N - 2019			
Candidaturas	Votos	%		Candidaturas	Votos	%
 ERC	62	30,54	-8,37	 ERC-SOBIRANISTES	86	38,91
 PSC	45	22,16	+13,12	 PSC-PSOE	20	9,04
 JxCAT - JUNTS	43	21,18	-7,32	 JxCAT-JUNTS	63	28,50
 SUMAR - ECP	24	11,82				
 PP	12	5,91	+2,75	 PP	7	3,16
 CUP-PR	12	5,91	-8,56	 CUP-PR	32	14,47
 PACMA	2	0,98	+0,53	 PACMA	1	0,45
 VOX	1	0,49	+0,49	 VOX	0	0
 FO	0	0				
 RECORTES CERO	0	0				
 PCTC	0	0	0	 PCTC	0	0
 ESCONS EN BLANC	0	0				
 PDeCAT-E-CiU	0	0				






















2023	Comparado con 10 N - 2019			
	Votos	%	Votos	%
Participación	659	64,54 -10,43%	746	74,97
Abstención	362	35,45 +10,43%	249	25,02
Votos válidos	645	97,87 -1,72%	743	99,59
A candidatura	633	98,13 -0,92%	736	99,05
En blanco	12	1,86 +0,92%	7	0,94
Votos nulos	14	2,12 +1,72%	3	0,40

2023			Comparado con 10 N - 2019			
Candidaturas	Votos	%	Candidaturas	Votos	%	
 ERC	181	28,06	-19,71	 ERC-SOBIRANISTES	355	47,77
 PSC	148	22,94	+16,89	 PSC-PSOE	45	6,05
 JxCAT - JUNTS	142	22,01	-1,81	 JxCAT-JUNTS	177	23,82
 SUMAR - ECP	54	8,37				
 PP	47	7,28	+2,44	 PP	36	4,84
 CUP-PR	26	4,03	-2,83	 CUP-PR	51	6,86
 VOX	25	3,87	+1,59	 VOX	17	2,28
 PDeCAT-E-CiU	5	0,77				
 PACMA	4	0,62	+0,09	 PACMA	4	0,53
 PCTC	1	0,15	+0,02	 PCTC	1	0,13
 FO	0	0				
 RECORTES CERO	0	0				
 ESCONS EN BLANC	0	0				






















2023	Comparado con 10 N - 2019				
	Votos	%		Votos	%
Participación	204	72,08	-1,10%	202	73,18
Abstención	79	27,91	+1,10%	74	26,81
Votos válidos	200	98,03	-1,97%	202	100,00
A candidatura	197	98,50	-1,50%	202	100,00
En blanco	3	1,50	+1,50%	0	0,00
Votos nulos	4	1,96	+1,96%	0	0,00

2023			Comparado con 10 N - 2019			
Candidaturas	Votos	%		Candidaturas	Votos	%
 ERC	57	28,49	-6,16	 ERC-SOBIRANISTES	70	34,65
 JxCAT - JUNTS	54	27	-17,55	 JxCAT-JUNTS	90	44,55
 PSC	32	16	+12,54	 PSC-PSOE	7	3,46
 PP	16	8	+4,04	 PP	8	3,96
 SUMAR - ECP	15	7,50				
 CUP-PR	10	5	-0,44	 CUP-PR	11	5,44
 PDeCAT-E-CiU	7	3,50				
 VOX	5	2,50	-0,96	 VOX	7	3,46
 PCTC	1	0,50	+0,50	 PCTC	0	0
 FO	0	0				
 PACMA	0	0	0	 PACMA	0	0
 RECORTES CERO	0	0				
 ESCONS EN BLANC	0	0				






















2023	Comparado con 10 N - 2019				
	Votos	%		Votos	%
Participación	88	66,66	-2,80%	91	69,46
Abstención	44	33,33	+2,80%	40	30,53
Votos válidos	88	100	0%	91	100,00
A candidatura	88	100	0%	91	100,00
En blanco	0	0	0%	0	0,00
Votos nulos	0	0	0%	0	0,00

2023			Comparado con 10 N - 2019			
Candidaturas	Votos	%		Candidaturas	Votos	%
 ERC	31	35,22	-5,43	 ERC-SOBIRANISTES	37	40,65
 PSC	20	22,72	+16,13	 PSC-PSOE	6	6,59
 JxCAT - JUNTS	16	18,18	-15,88	 JxCAT-JUNTS	31	34,06
 VOX	7	7,95	+5,76	 VOX	2	2,19
 PP	6	6,81	+4,62	 PP	2	2,19
 SUMAR - ECP	6	6,81				
 CUP-PR	1	1,13	-8,76	 CUP-PR	9	9,89
 PDeCAT-E-CiU	1	1,13				
 FO	0	0				
 PACMA	0	0	0	 PACMA	0	0
 RECORTES CERO	0	0				
 PCTC	0	0	0	 PCTC	0	0
 ESCONS EN BLANC	0	0				





















2023	Comparado con 10 N - 2019				
	Votos	%		Votos	%
Participación	1.064	66,12	-8,21%	1.193	74,33
Abstención	545	33,87	+8,21%	412	25,66
Votos válidos	1.048	98,49	-0,42%	1.180	98,91
A candidatura	1.033	98,56	-0,76%	1.172	99,32
En blanco	15	1,43	+0,76%	8	0,67
Votos nulos	16	1,50	+0,42%	13	1,08

2023			Comparado con 10 N - 2019			
Candidaturas	Votos	%		Candidaturas	Votos	%
 ERC	293	27,95	-10,18	 ERC-SOBIRANISTES	450	38,13
 JxCAT - JUNTS	245	23,37	-8,07	 JxCAT-JUNTS	371	31,44
 PSC	227	21,66	+14,21	 PSC-PSOE	88	7,45
 PP	69	6,58	+3,62	 PP	35	2,96
 VOX	64	6,10	+3,05	 VOX	36	3,05
 SUMAR - ECP	63	6,01				
 CUP-PR	39	3,72	-2,80	 CUP-PR	77	6,52
 PDeCAT-E-CiU	21	2				
 PACMA	5	0,47	+0,14	 PACMA	4	0,33
 ESCONS EN BLANC	5	0,47				
 FO	1	0,09				
 PCTC	1	0,09	+0,09	 PCTC	0	0
 RECORTES CERO	0	0				






















2023	Comparado con 10 N - 2019			
	Votos	%	Votos	%
Participación	342	69,79 -10,65%	399	80,44
Abstención	148	30,20 +10,65%	97	19,55
Votos válidos	337	98,53 -1,47%	399	100,00
A candidatura	331	98,21 -0,28%	393	98,49
En blanco	6	1,78 +0,28%	6	1,50
Votos nulos	5	1,46 +1,46%	0	0,00

2023			Comparado con 10 N - 2019			
Candidaturas	Votos	%	Candidaturas	Votos	%	
 JxCAT - JUNTS	110	32,64	-0,94	 JxCAT-JUNTS	134	33,58
 ERC	81	24,03	-6,79	 ERC-SOBIRANISTES	123	30,82
 PSC	41	12,16	+6,40	 PSC-PSOE	23	5,76
 PP	41	12,16	+1,64	 PP	42	10,52
 VOX	22	6,52	+2,51	 VOX	16	4,01
 SUMAR - ECP	15	4,45				
 CUP-PR	14	4,15	-4,87	 CUP-PR	36	9,02
 PDeCAT-E-CiU	6	1,78				
 ESCONS EN BLANC	1	0,29				
 FO	0	0				
 PACMA	0	0	0	 PACMA	0	0
 RECORTES CERO	0	0				
 PCTC	0	0	0	 PCTC	0	0






















2023	Comparado con 10 N - 2019			
	Votos	%	Votos	%
Participación	83	61,48 -3,47%	76	64,95
Abstención	52	38,51 +3,47%	41	35,04
Votos válidos	82	98,79 -1,21%	76	100,00
A candidatura	82	100 0%	76	100,00
En blanco	0	0 0%	0	0,00
Votos nulos	1	1,20 +1,20%	0	0,00

2023			Comparado con 10 N - 2019			
Candidaturas	Votos	%	Candidaturas	Votos	%	
 JxCAT - JUNTS	28	34,14	-1,38	 JxCAT-JUNTS	27	35,52
 PSC	17	20,73	+16,79	 PSC-PSOE	3	3,94
 ERC	14	17,07	-21,08	 ERC-SOBIRANISTES	29	38,15
 VOX	6	7,31	+4,68	 VOX	2	2,63
 CUP-PR	6	7,31	-4,53	 CUP-PR	9	11,84
 PP	4	4,87	+4,87	 PP	0	0
 SUMAR - ECP	3	3,65				
 PACMA	2	2,43	+1,12	 PACMA	1	1,31
 PDeCAT-E-CiU	2	2,43				
 FO	0	0				
 RECORTES CERO	0	0				
 PCTC	0	0	0	 PCTC	0	0
 ESCONS EN BLANC	0	0				






















2023	Comparado con 10 N - 2019				
	Votos	%		Votos	%
Participación	1.135	67,27	-4,41%	1.180	71,68
Abstención	552	32,72	+4,41%	466	28,31
Votos válidos	1.128	99,38	+0,32%	1.169	99,06
A candidatura	1.120	99,29	-0,19%	1.163	99,48
En blanco	8	0,70	+0,19%	6	0,51
Votos nulos	7	0,61	-0,32%	11	0,93

2023			Comparado con 10 N - 2019			
Candidaturas	Votos	%		Candidaturas	Votos	%
 PSC	461	40,86	+13,75	 PSC-PSOE	317	27,11
 ERC	161	14,27	-10,10	 ERC-SOBIRANISTES	285	24,37
 SUMAR - ECP	137	12,14				
 JxCAT - JUNTS	120	10,63	-1	 JxCAT-JUNTS	136	11,63
 PP	118	10,46	+4,31	 PP	72	6,15
 VOX	67	5,93	+1,74	 VOX	49	4,19
 CUP-PR	39	3,45	-3,22	 CUP-PR	78	6,67
 PDeCAT-E-CiU	9	0,79				
 PACMA	3	0,26	-0,50	 PACMA	9	0,76
 ESCONS EN BLANC	2	0,17				
 FO	1	0,08				
 RECORTES CERO	1	0,08				
 PCTC	1	0,08	-0,09	 PCTC	2	0,17






















2023	Comparado con 10 N - 2019			
	Votos	%	Votos	%
Participación	143	58,36 -17,75%	188	76,11
Abstención	102	41,63 +17,75%	59	23,88
Votos válidos	139	97,20 -2,80%	188	100,00
A candidatura	139	100 +1,07%	186	98,93
En blanco	0	0 -1,06%	2	1,06
Votos nulos	4	2,79 +2,79%	0	0,00

2023			Comparado con 10 N - 2019			
Candidaturas	Votos	%	Candidaturas	Votos	%	
 JxCAT - JUNTS	48	34,53	-5,89	 JxCAT-JUNTS	76	40,42
 ERC	33	23,74	-19,87	 ERC-SOBIRANISTES	82	43,61
 PSC	32	23,02	+21,43	 PSC-PSOE	3	1,59
 PP	11	7,91	+6,85	 PP	2	1,06
 SUMAR - ECP	7	5,03				
 PDeCAT-E-CiU	3	2,15				
 VOX	2	1,43	-0,69	 VOX	4	2,12
 CUP-PR	2	1,43	-4,42	 CUP-PR	11	5,85
 RECORTES CERO	1	0,71				
 FO	0	0				
 PACMA	0	0	0	 PACMA	0	0
 PCTC	0	0	0	 PCTC	0	0
 ESCONS EN BLANC	0	0				






















2023	Comparado con 10 N - 2019				
	Votos	%		Votos	%
Participación	121	77,07	-3,20%	118	80,27
Abstención	36	22,92	+3,20%	29	19,72
Votos válidos	117	96,69	-2,46%	117	99,15
A candidatura	115	98,29	-1,71%	117	100,00
En blanco	2	1,70	+1,70%	0	0,00
Votos nulos	4	3,30	+2,46%	1	0,84

2023				Comparado con 10 N - 2019		
Candidaturas	Votos	%		Candidaturas	Votos	%
 JxCAT - JUNTS	33	28,20	+2,56	 JxCAT-JUNTS	30	25,64
 ERC	32	27,35	-16,23	 ERC-SOBIRANISTES	51	43,58
 PSC	22	18,80	+12,82	 PSC-PSOE	7	5,98
 SUMAR - ECP	9	7,69				
 PP	6	5,12	0	 PP	6	5,12
 CUP-PR	5	4,27	-5,98	 CUP-PR	12	10,25
 VOX	3	2,56	+2,56	 VOX	0	0
 PDeCAT-E-CiU	3	2,56				
 ESCONS EN BLANC	2	1,70				
 FO	0	0				
 PACMA	0	0	0	 PACMA	0	0
 RECORTES CERO	0	0				
 PCTC	0	0	0	 PCTC	0	0






















2023	Comparado con 10 N - 2019				
	Votos	%		Votos	%
Participación	383	66,14	-8,94%	437	75,08
Abstención	196	33,85	+8,94%	145	24,91
Votos válidos	377	98,43	-0,42%	432	98,85
A candidatura	372	98,67	-0,63%	429	99,30
En blanco	5	1,32	+0,63%	3	0,69
Votos nulos	6	1,56	+0,42%	5	1,14

2023			Comparado con 10 N - 2019			
Candidaturas	Votos	%		Candidaturas	Votos	%
 ERC	104	27,58	-8,99	 ERC-SOBIRANISTES	158	36,57
 PSC	96	25,46	+16,21	 PSC-PSOE	40	9,25
 JxCAT - JUNTS	74	19,62	-7,46	 JxCAT-JUNTS	117	27,08
 PP	29	7,69	+6,31	 PP	6	1,38
 VOX	28	7,42	+1,41	 VOX	26	6,01
 SUMAR - ECP	26	6,89				
 PDeCAT-E-CiU	10	2,65				
 PACMA	2	0,53	-0,39	 PACMA	4	0,92
 CUP-PR	2	0,53	-6,41	 CUP-PR	30	6,94
 ESCONS EN BLANC	1	0,26				
 FO	0	0				
 RECORTES CERO	0	0				
 PCTC	0	0	-0,23	 PCTC	1	0,23





















2023	Comparado con 10 N - 2019				
	Votos	%		Votos	%
Participación	117	68,82	-4,33%	139	73,15
Abstención	53	31,17	+4,33%	51	26,84
Votos válidos	116	99,14	+1,30%	136	97,84
A candidatura	116	100	0%	136	100,00
En blanco	0	0	0%	0	0,00
Votos nulos	1	0,85	-1,30%	3	2,15

2023			Comparado con 10 N - 2019			
Candidaturas	Votos	%		Candidaturas	Votos	%
 PSC	31	26,72	+14,96	 PSC-PSOE	16	11,76
 ERC	28	24,13	-6,75	 ERC-SOBIRANISTES	42	30,88
 PP	23	19,82	+4,38	 PP	21	15,44
 JxCAT - JUNTS	15	12,93	-9,12	 JxCAT-JUNTS	30	22,05
 VOX	11	9,48	+4,34	 VOX	7	5,14
 SUMAR - ECP	3	2,58				
 CUP-PR	3	2,58	-2,56	 CUP-PR	7	5,14
 FO	1	0,86				
 PDeCAT-E-CiU	1	0,86				
 PACMA	0	0	-0,73	 PACMA	1	0,73
 RECORTES CERO	0	0				
 PCTC	0	0	0	 PCTC	0	0
 ESCONS EN BLANC	0	0				






















2023	Comparado con 10 N - 2019			
	Votos	%	Votos	%
Participación	73	66,36 -7,14%	86	73,50
Abstención	37	33,63 +7,14%	31	26,49
Votos válidos	73	100 +1,17%	85	98,83
A candidatura	70	95,89 -4,11%	85	100,00
En blanco	3	4,10 +4,10%	0	0,00
Votos nulos	0	0 -1,16%	1	1,16

2023			Comparado con 10 N - 2019			
Candidaturas	Votos	%	Candidaturas	Votos	%	
 JxCAT - JUNTS	24	32,87	-16,54	 JxCAT-JUNTS	42	49,41
 ERC	21	28,76	-1,82	 ERC-SOBIRANISTES	26	30,58
 PSC	7	9,58	+6,06	 PSC-PSOE	3	3,52
 PP	4	5,47	+1,95	 PP	3	3,52
 CUP-PR	4	5,47	-1,58	 CUP-PR	6	7,05
 SUMAR - ECP	3	4,10				
 VOX	3	4,10	+4,10	 VOX	0	0
 PACMA	2	2,73	+2,73	 PACMA	0	0
 FO	1	1,36				
 PDeCAT-E-CiU	1	1,36				
 RECORTES CERO	0	0				
 PCTC	0	0	0	 PCTC	0	0
 ESCONS EN BLANC	0	0				






















2023	Comparado con 10 N - 2019			
	Votos	%	Votos	%
Participación	266	63,63 -7,49%	298	71,12
Abstención	152	36,36 +7,49%	121	28,87
Votos válidos	261	98,12 -1,54%	297	99,66
A candidatura	256	98,08 -0,90%	294	98,98
En blanco	5	1,91 +0,90%	3	1,01
Votos nulos	5	1,87 +1,54%	1	0,33

2023			Comparado con 10 N - 2019			
Candidaturas	Votos	%	Candidaturas	Votos	%	
 JxCAT - JUNTS	79	30,26	-3,74	 JxCAT-JUNTS	101	34
 ERC	62	23,75	-8,90	 ERC-SOBIRANISTES	97	32,65
 PSC	47	18	+12,28	 PSC-PSOE	17	5,72
 VOX	17	6,51	+1,80	 VOX	14	4,71
 SUMAR - ECP	15	5,74				
 PP	13	4,98	+1,95	 PP	9	3,03
 CUP-PR	9	3,44	-8,34	 CUP-PR	35	11,78
 PDeCAT-E-CiU	6	2,29				
 ESCONS EN BLANC	5	1,91				
 PACMA	3	1,14	+0,47	 PACMA	2	0,67
 FO	0	0				
 RECORTES CERO	0	0				
 PCTC	0	0	0	 PCTC	0	0






















2023	Comparado con 10 N - 2019				
	Votos	%		Votos	%
Participación	93	74,40	-2,64%	94	77,04
Abstención	32	25,60	+ 2,65%	28	22,95
Votos válidos	93	100	0%	94	100,00
A candidatura	93	100	0%	94	100,00
En blanco	0	0	0%	0	0,00
Votos nulos	0	0	0%	0	0,00

2023			Comparado con 10 N - 2019			
Candidaturas	Votos	%		Candidaturas	Votos	%
 ERC	25	26,88	-19,92	 ERC-SOBIRANISTES	44	46,80
 PSC	19	20,43	+ 18,31	 PSC-PSOE	2	2,12
 JxCAT - JUNTS	19	20,43	-4,03	 JxCAT-JUNTS	23	24,46
 SUMAR - ECP	16	17,20				
 CUP-PR	13	13,97	-0,92	 CUP-PR	14	14,89
 VOX	1	1,07	+ 0,01	 VOX	1	1,06
 FO	0	0				
 PP	0	0	-3,19	 PP	3	3,19
 PACMA	0	0	-1,06	 PACMA	1	1,06
 RECORTES CERO	0	0				
 PCTC	0	0	-1,06	 PCTC	1	1,06
 ESCONS EN BLANC	0	0				
 PDeCAT-E-CiU	0	0				






















2023	Comparado con 10 N - 2019				
	Votos	%		Votos	%
Participación	151	66,22	-6,37%	151	72,59
Abstención	77	33,77	+6,37%	57	27,40
Votos válidos	147	97,35	-1,32%	149	98,67
A candidatura	145	98,63	+1,32%	145	97,31
En blanco	2	1,36	-1,32%	4	2,68
Votos nulos	4	2,64	+1,32%	2	1,32

2023			Comparado con 10 N - 2019			
Candidaturas	Votos	%		Candidaturas	Votos	%
 PSC	49	33,33	+17,23	 PSC-PSOE	24	16,10
 PP	31	21,08	+15,04	 PP	9	6,04
 SUMAR - ECP	24	16,32				
 ERC	12	8,16	-10,63	 ERC-SOBIRANISTES	28	18,79
 JxCAT - JUNTS	12	8,16	-2,57	 JxCAT-JUNTS	16	10,73
 VOX	11	7,48	-5,27	 VOX	19	12,75
 CUP-PR	2	1,36	-3,33	 CUP-PR	7	4,69
 PDeCAT-E-CiU	2	1,36				
 PACMA	1	0,68	-2	 PACMA	4	2,68
 ESCONS EN BLANC	1	0,68				
 FO	0	0				
 RECORTES CERO	0	0				
 PCTC	0	0	0	 PCTC	0	0





















2023	Comparado con 10 N - 2019			
	Votos	%	Votos	%
Participación	200	64,72 -2,74%	197	67,46
Abstención	109	35,27 + 2,74%	95	32,53
Votos válidos	195	97,50 -2,50%	197	100,00
A candidatura	192	98,46 -0,52%	195	98,98
En blanco	3	1,53 + 0,52%	2	1,01
Votos nulos	5	2,50 + 2,50%	0	0,00

2023			Comparado con 10 N - 2019			
Candidaturas	Votos	%	Candidaturas	Votos	%	
 ERC	54	27,69	-26,11	 ERC-SOBIRANISTES	106	53,80
 PSC	52	26,66	+ 19,05	 PSC-PSOE	15	7,61
 JxCAT - JUNTS	49	25,12	+ 0,76	 JxCAT-JUNTS	48	24,36
 SUMAR - ECP	13	6,66				
 PP	10	5,12	+ 3,09	 PP	4	2,03
 VOX	10	5,12	+ 5,12	 VOX	0	0
 CUP-PR	2	1,02	-2,02	 CUP-PR	6	3,04
 FO	1	0,51				
 PACMA	1	0,51	+ 0,01	 PACMA	1	0,50
 RECORTES CERO	0	0				
 PCTC	0	0	0	 PCTC	0	0
 ESCONS EN BLANC	0	0				
 PDeCAT-E-CiU	0	0				





















2023	Comparado con 10 N - 2019			
	Votos	%	Votos	%
Participación	74	74 -2,04%	73	76,04
Abstención	26	26 +2,05%	23	23,95
Votos válidos	74	100 0%	73	100,00
A candidatura	74	100 0%	73	100,00
En blanco	0	0 0%	0	0,00
Votos nulos	0	0 0%	0	0,00

2023			Comparado con 10 N - 2019			
Candidaturas	Votos	%	Candidaturas	Votos	%	
 JxCAT - JUNTS	33	44,59	-14,31	 JxCAT-JUNTS	43	58,90
 ERC	23	31,08	+2,32	 ERC-SOBIRANISTES	21	28,76
 PSC	12	16,21	+13,48	 PSC-PSOE	2	2,73
 PP	3	4,05	+1,32	 PP	2	2,73
 PACMA	1	1,35	+1,35	 PACMA	0	0
 SUMAR - ECP	1	1,35				
 PDeCAT-E-CiU	1	1,35				
 FO	0	0				
 VOX	0	0	0	 VOX	0	0
 CUP-PR	0	0	0	 CUP-PR	0	0
 RECORTES CERO	0	0				
 PCTC	0	0	0	 PCTC	0	0
 ESCONS EN BLANC	0	0				


















2023	Comparado con 10 N - 2019			
	Votos	%	Votos	%
Participación	100	74,62 -2,68%	109	77,30
Abstención	34	25,37 +2,68%	32	22,69
Votos válidos	96	96 -3,08%	108	99,08
A candidatura	96	100 +1,86%	106	98,14
En blanco	0	0 -1,85%	2	1,85
Votos nulos	4	4 +3,09%	1	0,91

2023			Comparado con 10 N - 2019			
Candidaturas	Votos	%	Candidaturas	Votos	%	
 JxCAT - JUNTS	26	27,08	-7,17	 JxCAT-JUNTS	37	34,25
 PP	20	20,83	+8,80	 PP	13	12,03
 PSC	16	16,66	+10,18	 PSC-PSOE	7	6,48
 ERC	16	16,66	-9,26	 ERC-SOBIRANISTES	28	25,92
 SUMAR - ECP	6	6,25				
 VOX	6	6,25	+0,70	 VOX	6	5,55
 CUP-PR	4	4,16	-4,17	 CUP-PR	9	8,33
 ESCONS EN BLANC	1	1,04				
 PDeCAT-E-CiU	1	1,04				
 FO	0	0				
 PACMA	0	0	0	 PACMA	0	0
 RECORTES CERO	0	0				
 PCTC	0	0	0	 PCTC	0	0



















2023	Comparado con 10 N - 2019				
	Votos	%		Votos	%
Participación	364	64,42	-13,67%	410	78,09
Abstención	201	35,57	+13,67%	115	21,90
Votos válidos	351	96,42	-2,84%	407	99,26
A candidatura	346	98,57	-0,69%	404	99,26
En blanco	5	1,42	+0,69%	3	0,73
Votos nulos	13	3,57	+2,84%	3	0,73

2023			Comparado con 10 N - 2019			
Candidaturas	Votos	%		Candidaturas	Votos	%
 ERC	107	30,48	-10,79	 ERC-SOBIRANISTES	168	41,27
 JxCAT - JUNTS	80	22,79	-4,48	 JxCAT-JUNTS	111	27,27
 PSC	63	17,94	+9,59	 PSC-PSOE	34	8,35
 SUMAR - ECP	38	10,82				
 CUP-PR	22	6,26	-7	 CUP-PR	54	13,26
 PP	12	3,41	+2,43	 PP	4	0,98
 VOX	10	2,84	+2,11	 VOX	3	0,73
 PDeCAT-E-CiU	7	1,99				
 PACMA	5	1,42	+1,42	 PACMA	0	0
 PCTC	1	0,28	+0,28	 PCTC	0	0
 ESCONS EN BLANC	1	0,28				
 FO	0	0				
 RECORTES CERO	0	0				






















2023	Comparado con 10 N - 2019			
	Votos	%	Votos	%
Participación	32	66,66 -16,67%	45	83,33
Abstención	16	33,33 +16,67%	9	16,66
Votos válidos	31	96,87 -3,13%	45	100,00
A candidatura	31	100 0%	45	100,00
En blanco	0	0 0%	0	0,00
Votos nulos	1	3,12 +3,12%	0	0,00

2023			Comparado con 10 N - 2019		
Candidaturas	Votos	%	Candidaturas	Votos	%
 JxCAT - JUNTS	13	41,93 + 8,60	 JxCAT-JUNTS	15	33,33
 ERC	6	19,35 -2,87	 ERC-SOBIRANISTES	10	22,22
 PSC	5	16,12 + 2,79	 PSC-PSOE	6	13,33
 CUP-PR	5	16,12 -10,54	 CUP-PR	12	26,66
 SUMAR - ECP	1	3,22			
 VOX	1	3,22 + 3,22	 VOX	0	0
 FO	0	0			
 PP	0	0 0	 PP	0	0
 PACMA	0	0 0	 PACMA	0	0
 RECORTES CERO	0	0			
 PCTC	0	0 0	 PCTC	0	0
 ESCONS EN BLANC	0	0			
 PDeCAT-E-CiU	0	0			






















2023	Comparado con 10 N - 2019			
	Votos	%	Votos	%
Participación	63	60 -15,26%	70	75,26
Abstención	42	40 + 15,27%	23	24,73
Votos válidos	62	98,41 + 1,27%	68	97,14
A candidatura	62	100 + 1,48%	67	98,52
En blanco	0	0 -1,47%	1	1,47
Votos nulos	1	1,58 -1,27%	2	2,85

2023			Comparado con 10 N - 2019			
Candidaturas	Votos	%	Candidaturas	Votos	%	
 ERC	15	24,19	+ 2,14	 ERC-SOBIRANISTES	15	22,05
 JxCAT - JUNTS	13	20,96	+ 0,38	 JxCAT-JUNTS	14	20,58
 PSC	10	16,12	+ 8,77	 PSC-PSOE	5	7,35
 CUP-PR	10	16,12	-19,17	 CUP-PR	24	35,29
 SUMAR - ECP	9	14,51				
 PACMA	3	4,83	+ 4,83	 PACMA	0	0
 VOX	1	1,61	+ 0,14	 VOX	1	1,47
 PDeCAT-E-CiU	1	1,61				
 FO	0	0				
 PP	0	0	0	 PP	0	0
 RECORTES CERO	0	0				
 PCTC	0	0	0	 PCTC	0	0
 ESCONS EN BLANC	0	0				






















2023	Comparado con 10 N - 2019			
	Votos	%	Votos	%
Participación	140	61,40 -1,27%	136	62,67
Abstención	88	38,59 +1,27%	81	37,32
Votos válidos	140	100 0%	136	100,00
A candidatura	138	98,57 -1,43%	136	100,00
En blanco	2	1,42 +1,42%	0	0,00
Votos nulos	0	0 0%	0	0,00

2023			Comparado con 10 N - 2019			
Candidaturas	Votos	%	Candidaturas	Votos	%	
 JxCAT - JUNTS	39	27,85	+ 1,38	 JxCAT-JUNTS	36	26,47
 PSC	33	23,57	+ 8,87	 PSC-PSOE	20	14,70
 ERC	22	15,71	-21,05	 ERC-SOBIRANISTES	50	36,76
 SUMAR - ECP	12	8,57				
 CUP-PR	12	8,57	+ 1,22	 CUP-PR	10	7,35
 VOX	10	7,14	+ 2,73	 VOX	6	4,41
 PP	9	6,42	+ 3,48	 PP	4	2,94
 PACMA	1	0,71	-0,02	 PACMA	1	0,73
 FO	0	0				
 RECORTES CERO	0	0				
 PCTC	0	0	0	 PCTC	0	0
 ESCONS EN BLANC	0	0				
 PDeCAT-E-CiU	0	0				





















2023	Comparado con 10 N - 2019				
	Votos	%		Votos	%
Participación	396	66	-6,33%	455	72,33
Abstención	204	34	+6,34%	174	27,66
Votos válidos	385	97,22	-0,14%	443	97,36
A candidatura	376	97,66	-1,21%	438	98,87
En blanco	9	2,33	+1,21%	5	1,12
Votos nulos	11	2,77	+0,14%	12	2,63

2023			Comparado con 10 N - 2019			
Candidaturas	Votos	%		Candidaturas	Votos	%
 JxCAT - JUNTS	102	26,49	-7,14	 JxCAT-JUNTS	149	33,63
 PSC	84	21,81	+12,33	 PSC-PSOE	42	9,48
 ERC	68	17,66	-14,39	 ERC-SOBIRANISTES	142	32,05
 PP	41	10,64	+5	 PP	25	5,64
 VOX	26	6,75	+2,69	 VOX	18	4,06
 SUMAR - ECP	23	5,97				
 CUP-PR	17	4,41	+0,58	 CUP-PR	17	3,83
 PACMA	9	2,33	+1,21	 PACMA	5	1,12
 PDeCAT-E-CiU	4	1,03				
 FO	1	0,25				
 ESCONS EN BLANC	1	0,25				
 RECORTES CERO	0	0				
 PCTC	0	0	0	 PCTC	0	0






















2023	Comparado con 10 N - 2019			
	Votos	%	Votos	%
Participación	89	71,20 + 1,64%	96	69,56
Abstención	36	28,79 -1,64%	42	30,43
Votos válidos	89	100 + 3,13%	93	96,87
A candidatura	89	100 + 2,16%	91	97,84
En blanco	0	0 -2,15%	2	2,15
Votos nulos	0	0 -3,12%	3	3,12

2023			Comparado con 10 N - 2019			
Candidaturas	Votos	%	Candidaturas	Votos	%	
 JxCAT - JUNTS	33	37,07	-4,86	 JxCAT-JUNTS	39	41,93
 ERC	19	21,34	-5,54	 ERC-SOBIRANISTES	25	26,88
 PSC	17	19,10	+ 14,80	 PSC-PSOE	4	4,30
 PP	11	12,35	+ 1,60	 PP	10	10,75
 SUMAR - ECP	4	4,49				
 CUP-PR	2	2,24	-6,36	 CUP-PR	8	8,60
 FO	1	1,12				
 VOX	1	1,12	+ 1,12	 VOX	0	0
 PCTC	1	1,12	+ 1,12	 PCTC	0	0
 PACMA	0	0	-2,15	 PACMA	2	2,15
 RECORTES CERO	0	0				
 ESCONS EN BLANC	0	0				
 PDeCAT-E-CiU	0	0				






















2023	Comparado con 10 N - 2019			
	Votos	%	Votos	%
Participación	63	71,59 -8,18%	71	79,77
Abstención	25	28,40 +8,18%	18	20,22
Votos válidos	63	100 0%	71	100,00
A candidatura	61	96,82 -0,36%	69	97,18
En blanco	2	3,17 +0,36%	2	2,81
Votos nulos	0	0 0%	0	0,00

2023			Comparado con 10 N - 2019			
Candidaturas	Votos	%	Candidaturas	Votos	%	
 ERC	30	47,61	-11,54	 ERC-SOBIRANISTES	42	59,15
 PP	11	17,46	+7,61	 PP	7	9,85
 JxCAT - JUNTS	8	12,69	-4,21	 JxCAT-JUNTS	12	16,90
 PSC	5	7,93	+5,12	 PSC-PSOE	2	2,81
 CUP-PR	5	7,93	+7,93	 CUP-PR	0	0
 SUMAR - ECP	2	3,17				
 FO	0	0				
 PACMA	0	0	0	 PACMA	0	0
 VOX	0	0	-2,81	 VOX	2	2,81
 RECORTES CERO	0	0				
 PCTC	0	0	0	 PCTC	0	0
 ESCONS EN BLANC	0	0				
 PDeCAT-E-CiU	0	0				






















2023	Comparado con 10 N - 2019			
	Votos	%	Votos	%
Participación	147	68,05 -2,43%	160	70,48
Abstención	69	31,94 + 2,43%	67	29,51
Votos válidos	143	97,27 -1,48%	158	98,75
A candidatura	142	99,30 -0,06%	157	99,36
En blanco	1	0,69 + 0,06%	1	0,63
Votos nulos	4	2,72 + 1,47%	2	1,25

2023			Comparado con 10 N - 2019			
Candidaturas	Votos	%	Candidaturas	Votos	%	
 JxCAT - JUNTS	41	28,67	-4,24	 JxCAT-JUNTS	52	32,91
 PSC	36	25,17	+ 11,88	 PSC-PSOE	21	13,29
 ERC	35	24,47	-10,97	 ERC-SOBIRANISTES	56	35,44
 CUP-PR	11	7,69	-3,70	 CUP-PR	18	11,39
 SUMAR - ECP	9	6,29				
 VOX	5	3,49	+ 3,49	 VOX	0	0
 PP	4	2,79	+ 2,16	 PP	1	0,63
 PACMA	1	0,69	+ 0,69	 PACMA	0	0
 FO	0	0				
 RECORTES CERO	0	0				
 PCTC	0	0	0	 PCTC	0	0
 ESCONS EN BLANC	0	0				
 PDeCAT-E-CiU	0	0				






















2023	Comparado con 10 N - 2019				
	Votos	%		Votos	%
Participación	578	70,23	-3,49%	620	73,72
Abstención	245	29,76	+3,49%	221	26,27
Votos válidos	574	99,30	-0,53%	619	99,83
A candidatura	565	98,43	-0,76%	614	99,19
En blanco	9	1,56	+0,76%	5	0,80
Votos nulos	4	0,69	+0,53%	1	0,16

2023			Comparado con 10 N - 2019			
Candidaturas	Votos	%		Candidaturas	Votos	%
 PP	181	31,53	+ 4,23	 PP	169	27,30
 PSC	153	26,65	+ 8,88	 PSC-PSOE	110	17,77
 JxCAT - JUNTS	77	13,41	+ 0,49	 JxCAT-JUNTS	80	12,92
 ERC	60	10,45	-12	 ERC-SOBIRANISTES	139	22,45
 SUMAR - ECP	44	7,66				
 VOX	34	5,92	+ 3,18	 VOX	17	2,74
 CUP-PR	6	1,04	-3,16	 CUP-PR	26	4,20
 PACMA	4	0,69	-0,11	 PACMA	5	0,80
 ESCONS EN BLANC	2	0,34				
 PDeCAT-E-CiU	2	0,34				
 FO	1	0,17				
 RECORTES CERO	1	0,17				
 PCTC	0	0	0	 PCTC	0	0







2023	Comparado con 10 N - 2019			
	Votos	%	Votos	%
Participación	826	61,50 -9,16%	908	70,66
Abstención	517	38,49 +9,16%	377	29,33
Votos válidos	809	97,94 -1,61%	904	99,55
A candidatura	794	98,14 -1,19%	898	99,33
En blanco	15	1,85 +1,19%	6	0,66
Votos nulos	17	2,05 +1,61%	4	0,44

2023			Comparado con 10 N - 2019			
Candidaturas	Votos	%	Candidaturas	Votos	%	
 JxCAT - JUNTS	219	27,07	-7,55	 JxCAT-JUNTS	313	34,62
 PSC	207	25,58	+18,17	 PSC-PSOE	67	7,41
 ERC	164	20,27	-15,57	 ERC-SOBIRANISTES	324	35,84
 PP	69	8,52	+3,99	 PP	41	4,53
 VOX	48	5,93	+4,05	 VOX	17	1,88
 SUMAR - ECP	38	4,69				
 CUP-PR	27	3,33	-4,74	 CUP-PR	73	8,07
 PDeCAT-E-CiU	14	1,73				
 PACMA	4	0,49	+0,38	 PACMA	1	0,11
 ESCONS EN BLANC	2	0,24				
 FO	1	0,12				
 RECORTES CERO	1	0,12				
 PCTC	0	0	0	 PCTC	0	0





















2023	Comparado con 10 N - 2019			
	Votos	%	Votos	%
Participación	111	62,01 -12,44%	137	74,45
Abstención	68	37,98 +12,44%	47	25,54
Votos válidos	109	98,19 -1,08%	136	99,27
A candidatura	109	100 +0,74%	135	99,26
En blanco	0	0 -0,73%	1	0,73
Votos nulos	2	1,80 +1,08%	1	0,72

2023			Comparado con 10 N - 2019		
Candidaturas	Votos	%	Candidaturas	Votos	%
 JxCAT - JUNTS	33	30,27 +0,13	 JxCAT-JUNTS	41	30,14
 ERC	26	23,85 -12,17	 ERC-SOBIRANISTES	49	36,02
 PSC	24	22,01 +12,46	 PSC-PSOE	13	9,55
 SUMAR - ECP	11	10,09			
 CUP-PR	8	7,33 -4,43	 CUP-PR	16	11,76
 VOX	5	4,58 +2,38	 VOX	3	2,20
 PP	2	1,83 +1,10	 PP	1	0,73
 FO	0	0			
 PACMA	0	0	 PACMA	0	0
 RECORTES CERO	0	0			
 PCTC	0	0 -0,73	 PCTC	1	0,73
 ESCONS EN BLANC	0	0			
 PDeCAT-E-CiU	0	0			

2023	Comparado con 10 N - 2019				
	Votos	%		Votos	%
Participación	83	63,84	-2,32%	88	66,16
Abstención	47	36,15	+2,32%	45	33,83
Votos válidos	83	100	+1,14%	87	98,86
A candidatura	83	100	0%	87	100,00
En blanco	0	0	0%	0	0,00
Votos nulos	0	0	-1,13%	1	1,13

2023			Comparado con 10 N - 2019			
Candidaturas	Votos	%		Candidaturas	Votos	%
 JxCAT - JUNTS	29	34,93	+7,35	 JxCAT-JUNTS	24	27,58
 PSC	19	22,89	+17,15	 PSC-PSOE	5	5,74
 ERC	17	20,48	-17,45	 ERC-SOBIRANISTES	33	37,93
 PP	5	6,02	+3,73	 PP	2	2,29
 VOX	5	6,02	+2,58	 VOX	3	3,44
 SUMAR - ECP	4	4,81				
 CUP-PR	2	2,40	-9,09	 CUP-PR	10	11,49
 FO	1	1,20				
 PCTC	1	1,20	+1,20	 PCTC	0	0
 PACMA	0	0	0	 PACMA	0	0
 RECORTES CERO	0	0				
 ESCONS EN BLANC	0	0				
 PDeCAT-E-CiU	0	0				






















2023	Comparado con 10 N - 2019			
	Votos	%	Votos	%
Participación	89	78,76 -5,04%	88	83,80
Abstención	24	21,23 + 5,04%	17	16,19
Votos válidos	89	100 + 1,14%	87	98,86
A candidatura	87	97,75 + 2,35%	83	95,40
En blanco	2	2,24 -2,35%	4	4,59
Votos nulos	0	0 -1,13%	1	1,13

2023			Comparado con 10 N - 2019			
Candidaturas	Votos	%	Candidaturas	Votos	%	
 ERC	22	24,71	-15,51	 ERC-SOBIRANISTES	35	40,22
 JxCAT - JUNTS	22	24,71	-5,17	 JxCAT-JUNTS	26	29,88
 PSC	17	19,10	+ 14,51	 PSC-PSOE	4	4,59
 SUMAR - ECP	13	14,60				
 VOX	5	5,61	-0,13	 VOX	5	5,74
 PP	4	4,49	+ 2,20	 PP	2	2,29
 CUP-PR	2	2,24	-2,35	 CUP-PR	4	4,59
 PDeCAT-E-CiU	2	2,24				
 FO	0	0				
 PACMA	0	0	0	 PACMA	0	0
 RECORTES CERO	0	0				
 PCTC	0	0	0	 PCTC	0	0
 ESCONS EN BLANC	0	0				






















2023	Comparado con 10 N - 2019			
	Votos	%	Votos	%
Participación	91	74,59 + 1,26%	88	73,33
Abstención	31	25,40 - 1,26%	32	26,66
Votos válidos	88	96,70 - 3,30%	88	100,00
A candidatura	87	98,86 - 1,14%	88	100,00
En blanco	1	1,13 + 1,13%	0	0,00
Votos nulos	3	3,29 + 3,29%	0	0,00

2023			Comparado con 10 N - 2019			
Candidaturas	Votos	%	Candidaturas	Votos	%	
 JxCAT - JUNTS	28	31,81	-5,69	 JxCAT-JUNTS	33	37,50
 PSC	16	18,18	+ 10,23	 PSC-PSOE	7	7,95
 ERC	12	13,63	-12,50	 ERC-SOBIRANISTES	23	26,13
 VOX	11	12,50	+ 5,69	 VOX	6	6,81
 SUMAR - ECP	7	7,95				
 PP	6	6,81	+ 1,13	 PP	5	5,68
 CUP-PR	4	4,54	-2,27	 CUP-PR	6	6,81
 PACMA	1	1,13	+ 1,13	 PACMA	0	0
 PCTC	1	1,13	+ 1,13	 PCTC	0	0
 PDeCAT-E-CiU	1	1,13				
 FO	0	0				
 RECORTES CERO	0	0				
 ESCONS EN BLANC	0	0				






















2023	Comparado con 10 N - 2019			
	Votos	%	Votos	%
Participación	141	70,85 -2,60%	155	73,45
Abstención	58	29,14 +2,60%	56	26,54
Votos válidos	139	98,58 -0,77%	154	99,35
A candidatura	136	97,84 -1,51%	153	99,35
En blanco	3	2,15 +1,51%	1	0,64
Votos nulos	2	1,41 +0,77%	1	0,64

2023			Comparado con 10 N - 2019			
Candidaturas	Votos	%	Candidaturas	Votos	%	
 JxCAT - JUNTS	51	36,69	-11,36	 JxCAT-JUNTS	74	48,05
 ERC	28	20,14	-9,08	 ERC-SOBIRANISTES	45	29,22
 PSC	21	15,10	+11,21	 PSC-PSOE	6	3,89
 SUMAR - ECP	11	7,91				
 PP	10	7,19	-0,60	 PP	12	7,79
 VOX	5	3,59	+1,65	 VOX	3	1,94
 PDeCAT-E-CiU	3	2,15				
 FO	2	1,43				
 PACMA	2	1,43	+1,43	 PACMA	0	0
 CUP-PR	2	1,43	-2,46	 CUP-PR	6	3,89
 PCTC	1	0,71	+0,07	 PCTC	1	0,64
 RECORTES CERO	0	0				
 ESCONS EN BLANC	0	0				






















2023	Comparado con 10 N - 2019				
	Votos	%		Votos	%
Participación	1.693	61,11	-9,67%	1.943	70,78
Abstención	1.077	38,88	+9,67%	802	29,21
Votos válidos	1.681	99,29	+0,12%	1.927	99,17
A candidatura	1.663	98,92	-0,40%	1.914	99,32
En blanco	18	1,07	+0,40%	13	0,67
Votos nulos	12	0,70	-0,12%	16	0,82

2023			Comparado con 10 N - 2019			
Candidaturas	Votos	%		Candidaturas	Votos	%
 PSC	494	29,38	+14,60	 PSC-PSOE	285	14,78
 JxCAT - JUNTS	406	24,15	-2,93	 JxCAT-JUNTS	522	27,08
 ERC	339	20,16	-12,53	 ERC-SOBIRANISTES	630	32,69
 PP	133	7,91	+4,33	 PP	69	3,58
 SUMAR - ECP	128	7,61				
 VOX	78	4,64	+1,79	 VOX	55	2,85
 CUP-PR	49	2,91	-4,87	 CUP-PR	150	7,78
 PDeCAT-E-CiU	19	1,13				
 PACMA	5	0,29	-0,54	 PACMA	16	0,83
 FO	4	0,23				
 ESCONS EN BLANC	4	0,23				
 PCTC	3	0,17	+0,17	 PCTC	0	0
 RECORTES CERO	1	0,05				






















2023	Comparado con 10 N - 2019				
	Votos	%		Votos	%
Participación	74	66,07	-9,36%	86	75,43
Abstención	38	33,92	+9,36%	28	24,56
Votos válidos	73	98,64	-1,36%	86	100,00
A candidatura	73	100	+2,33%	84	97,67
En blanco	0	0	-2,32%	2	2,32
Votos nulos	1	1,35	+1,35%	0	0,00

2023			Comparado con 10 N - 2019			
Candidaturas	Votos	%		Candidaturas	Votos	%
 JxCAT - JUNTS	27	36,98	-18,83	 JxCAT-JUNTS	48	55,81
 ERC	18	24,65	+6,05	 ERC-SOBIRANISTES	16	18,60
 PSC	17	23,28	+17,47	 PSC-PSOE	5	5,81
 PP	4	5,47	+4,31	 PP	1	1,16
 PACMA	3	4,10	+0,62	 PACMA	3	3,48
 CUP-PR	3	4,10	-5,20	 CUP-PR	8	9,30
 ESCONS EN BLANC	1	1,36				
 FO	0	0				
 SUMAR - ECP	0	0				
 VOX	0	0	-1,16	 VOX	1	1,16
 RECORTES CERO	0	0				
 PCTC	0	0	0	 PCTC	0	0
 PDeCAT-E-CiU	0	0				






















2023	Comparado con 10 N - 2019			
	Votos	%	Votos	%
Participación	502	62,90 -11,94%	601	74,84
Abstención	296	37,09 +11,94%	202	25,15
Votos válidos	494	98,40 -0,26%	593	98,66
A candidatura	484	97,97 -1,35%	589	99,32
En blanco	10	2,02 +1,35%	4	0,67
Votos nulos	8	1,59 +0,26%	8	1,33

2023			Comparado con 10 N - 2019			
Candidaturas	Votos	%	Candidaturas	Votos	%	
 JxCAT - JUNTS	165	33,40	-3,53	 JxCAT-JUNTS	219	36,93
 PSC	118	23,88	+14,61	 PSC-PSOE	55	9,27
 ERC	109	22,06	-11,16	 ERC-SOBIRANISTES	197	33,22
 PP	33	6,68	+2,47	 PP	25	4,21
 VOX	23	4,65	+3,47	 VOX	7	1,18
 CUP-PR	15	3,03	-3,88	 CUP-PR	41	6,91
 SUMAR - ECP	14	2,83				
 PDeCAT-E-CiU	4	0,80				
 PACMA	3	0,60	-0,41	 PACMA	6	1,01
 FO	0	0				
 RECORTES CERO	0	0				
 PCTC	0	0	0	 PCTC	0	0
 ESCONS EN BLANC	0	0				






















2023	Comparado con 10 N - 2019				
	Votos	%		Votos	%
Participación	751	68,64	-9,72%	873	78,36
Abstención	343	31,35	+9,72%	241	21,63
Votos válidos	739	98,40	-0,45%	863	98,85
A candidatura	721	97,56	-2,09%	860	99,65
En blanco	18	2,43	+2,09%	3	0,34
Votos nulos	12	1,59	+0,45%	10	1,14

2023			Comparado con 10 N - 2019			
Candidaturas	Votos	%		Candidaturas	Votos	%
 ERC	225	30,44	-10	 ERC-SOBIRANISTES	349	40,44
 PSC	178	24,08	+12,73	 PSC-PSOE	98	11,35
 JxCAT - JUNTS	173	23,41	-2,66	 JxCAT-JUNTS	225	26,07
 PP	45	6,08	+2,61	 PP	30	3,47
 SUMAR - ECP	36	4,87				
 CUP-PR	26	3,51	-4,13	 CUP-PR	66	7,64
 VOX	23	3,11	+0,80	 VOX	20	2,31
 PDeCAT-E-CiU	7	0,94				
 ESCONS EN BLANC	4	0,54				
 PACMA	3	0,40	-0,17	 PACMA	5	0,57
 RECORTES CERO	1	0,13				
 FO	0	0				
 PCTC	0	0	-0,11	 PCTC	1	0,11












2023	Comparado con 10 N - 2019				
	Votos	%		Votos	%
Participación	180	68,70	-7,50%	205	76,20
Abstención	82	31,29	+7,50%	64	23,79
Votos válidos	180	100	+2,44%	200	97,56
A candidatura	171	95	-4%	198	99,00
En blanco	9	5	+4%	2	1,00
Votos nulos	0	0	-2,43%	5	2,43

2023			Comparado con 10 N - 2019			
Candidaturas	Votos	%		Candidaturas	Votos	%
 ERC	47	26,11	-1,39	 ERC-SOBIRANISTES	55	27,50
 JxCAT - JUNTS	32	17,77	-15,23	 JxCAT-JUNTS	66	33
 PSC	28	15,55	+7,55	 PSC-PSOE	16	8
 PP	24	13,33	+7,83	 PP	11	5,50
 VOX	16	8,88	+3,38	 VOX	11	5,50
 SUMAR - ECP	14	7,77				
 CUP-PR	9	5	-8,50	 CUP-PR	27	13,50
 PCTC	1	0,55	+0,55	 PCTC	0	0
 FO	0	0				
 PACMA	0	0	0	 PACMA	0	0
 RECORTES CERO	0	0				
 ESCONS EN BLANC	0	0				
 PDeCAT-E-CiU	0	0				






















2023	Comparado con 10 N - 2019			
	Votos	%	Votos	%
Participación	68	73,11 -13,34%	83	86,45
Abstención	25	26,88 +13,34%	13	13,54
Votos válidos	68	100 +1,21%	82	98,79
A candidatura	63	92,64 -6,14%	81	98,78
En blanco	5	7,35 +6,14%	1	1,21
Votos nulos	0	0 -1,20%	1	1,20

2023			Comparado con 10 N - 2019			
Candidaturas	Votos	%	Candidaturas	Votos	%	
 JxCAT - JUNTS	32	47,05	-17,58	 JxCAT-JUNTS	53	64,63
 ERC	23	33,82	+5,78	 ERC-SOBIRANISTES	23	28,04
 PSC	4	5,88	+4,67	 PSC-PSOE	1	1,21
 PP	1	1,47	+1,47	 PP	0	0
 VOX	1	1,47	+0,26	 VOX	1	1,21
 CUP-PR	1	1,47	-0,96	 CUP-PR	2	2,43
 PDeCAT-E-CiU	1	1,47				
 FO	0	0				
 PACMA	0	0	-1,21	 PACMA	1	1,21
 SUMAR - ECP	0	0				
 RECORTES CERO	0	0				
 PCTC	0	0	0	 PCTC	0	0
 ESCONS EN BLANC	0	0				






















2023	Comparado con 10 N - 2019			
	Votos	%	Votos	%
Participación	84	75 + 5,77%	63	69,23
Abstención	28	25 - 5,76%	28	30,76
Votos válidos	83	98,80 - 1,20%	63	100,00
A candidatura	82	98,79 - 1,21%	63	100,00
En blanco	1	1,20 + 1,20%	0	0,00
Votos nulos	1	1,19 + 1,19%	0	0,00

2023			Comparado con 10 N - 2019			
Candidaturas	Votos	%	Candidaturas	Votos	%	
 JxCAT - JUNTS	26	31,32	-0,42	 JxCAT-JUNTS	20	31,74
 ERC	17	20,48	-12,85	 ERC-SOBIRANISTES	21	33,33
 PSC	15	18,07	+ 11,73	 PSC-PSOE	4	6,34
 SUMAR - ECP	10	12,04				
 CUP-PR	6	7,22	-2,30	 CUP-PR	6	9,52
 PP	2	2,40	+ 0,82	 PP	1	1,58
 VOX	2	2,40	+ 0,82	 VOX	1	1,58
 PDeCAT-E-CiU	2	2,40				
 PACMA	1	1,20	-0,38	 PACMA	1	1,58
 RECORTES CERO	1	1,20				
 FO	0	0				
 PCTC	0	0	0	 PCTC	0	0
 ESCONS EN BLANC	0	0				






















2023	Comparado con 10 N - 2019			
	Votos	%	Votos	%
Participación	210	70,46 + 2,06%	223	68,40
Abstención	88	29,53 -2,06%	103	31,59
Votos válidos	209	99,52 + 1,77%	218	97,75
A candidatura	207	99,04 -0,96%	218	100,00
En blanco	2	0,95 + 0,95%	0	0,00
Votos nulos	1	0,47 -1,77%	5	2,24

2023			Comparado con 10 N - 2019			
Candidaturas	Votos	%	Candidaturas	Votos	%	
 ERC	53	25,35	-3,54	 ERC-SOBIRANISTES	63	28,89
 JxCAT - JUNTS	45	21,53	-11,03	 JxCAT-JUNTS	71	32,56
 PSC	41	19,61	+ 12,73	 PSC-PSOE	15	6,88
 PP	27	12,91	+ 4,66	 PP	18	8,25
 VOX	17	8,13	+ 4,92	 VOX	7	3,21
 SUMAR - ECP	16	7,65				
 CUP-PR	6	2,87	-9,05	 CUP-PR	26	11,92
 FO	1	0,47				
 PACMA	1	0,47	+ 0,47	 PACMA	0	0
 RECORTES CERO	0	0				
 PCTC	0	0	0	 PCTC	0	0
 ESCONS EN BLANC	0	0				
 PDeCAT-E-CiU	0	0				






















2023	Comparado con 10 N - 2019			
	Votos	%	Votos	%
Participación	1.432	64,47 -10,86%	1.701	75,33
Abstención	789	35,52 +10,86%	557	24,66
Votos válidos	1.411	98,53 -0,58%	1.686	99,11
A candidatura	1.395	98,86 -0,48%	1.675	99,34
En blanco	16	1,13 +0,48%	11	0,65
Votos nulos	21	1,46 +0,58%	15	0,88

2023			Comparado con 10 N - 2019			
Candidaturas	Votos	%	Candidaturas	Votos	%	
 JxCAT - JUNTS	396	28,06	-1,71	 JxCAT-JUNTS	502	29,77
 PSC	368	26,08	+16,36	 PSC-PSOE	164	9,72
 ERC	330	23,38	-16,41	 ERC-SOBIRANISTES	671	39,79
 PP	114	8,07	+3,03	 PP	85	5,04
 SUMAR - ECP	76	5,38				
 CUP-PR	55	3,89	-3,16	 CUP-PR	119	7,05
 VOX	33	2,33	+0,79	 VOX	26	1,54
 PDeCAT-E-CiU	15	1,06				
 PACMA	6	0,42	+0,13	 PACMA	5	0,29
 FO	1	0,07				
 ESCONS EN BLANC	1	0,07				
 RECORTES CERO	0	0				
 PCTC	0	0	0	 PCTC	0	0






















2023	Comparado con 10 N - 2019			
	Votos	%	Votos	%
Participación	200	65,57 -6,21%	229	71,78
Abstención	105	34,42 +6,21%	90	28,21
Votos válidos	195	97,50 -2,50%	229	100,00
A candidatura	194	99,48 +0,36%	227	99,12
En blanco	1	0,51 -0,36%	2	0,87
Votos nulos	5	2,50 +2,50%	0	0,00

2023			Comparado con 10 N - 2019			
Candidaturas	Votos	%	Candidaturas	Votos	%	
 PSC	58	29,74	+ 10,09	 PSC-PSOE	45	19,65
 ERC	46	23,58	-9,60	 ERC-SOBIRANISTES	76	33,18
 JxCAT - JUNTS	31	15,89	-3,32	 JxCAT-JUNTS	44	19,21
 SUMAR - ECP	22	11,28				
 VOX	19	9,74	+ 5,81	 VOX	9	3,93
 PP	14	7,17	-1,12	 PP	19	8,29
 CUP-PR	4	2,05	-5,37	 CUP-PR	17	7,42
 FO	0	0				
 PACMA	0	0	0	 PACMA	0	0
 RECORTES CERO	0	0				
 PCTC	0	0	0	 PCTC	0	0
 ESCONS EN BLANC	0	0				
 PDeCAT-E-CiU	0	0				






















2023	Comparado con 10 N - 2019			
	Votos	%	Votos	%
Participación	427	70,81 -4,35%	448	75,16
Abstención	176	29,18 +4,35%	148	24,83
Votos válidos	419	98,12 -0,54%	442	98,66
A candidatura	409	97,61 -2,16%	441	99,77
En blanco	10	2,38 +2,16%	1	0,22
Votos nulos	8	1,87 +0,54%	6	1,33

2023			Comparado con 10 N - 2019			
Candidaturas	Votos	%	Candidaturas	Votos	%	
 JxCAT - JUNTS	110	26,25	-0,22	 JxCAT-JUNTS	117	26,47
 PSC	104	24,82	+11,93	 PSC-PSOE	57	12,89
 ERC	81	19,33	-20,26	 ERC-SOBIRANISTES	175	39,59
 PP	51	12,17	+4,48	 PP	34	7,69
 VOX	30	7,15	+4,44	 VOX	12	2,71
 SUMAR - ECP	18	4,29				
 CUP-PR	13	3,10	-1,65	 CUP-PR	21	4,75
 PACMA	1	0,23	+0,01	 PACMA	1	0,22
 PDeCAT-E-CiU	1	0,23				
 FO	0	0				
 RECORTES CERO	0	0				
 PCTC	0	0	0	 PCTC	0	0
 ESCONS EN BLANC	0	0				



















2023	Comparado con 10 N - 2019				
	Votos	%		Votos	%
Participación	166	61,71	-7,68%	195	69,39
Abstención	103	38,28	+7,68%	86	30,60
Votos válidos	159	95,78	-3,19%	193	98,97
A candidatura	156	98,11	-0,33%	190	98,44
En blanco	3	1,88	+0,33%	3	1,55
Votos nulos	7	4,21	+3,19%	2	1,02

2023			Comparado con 10 N - 2019			
Candidaturas	Votos	%		Candidaturas	Votos	%
 PSC	40	25,15	+14,79	 PSC-PSOE	20	10,36
 ERC	36	22,64	-14,66	 ERC-SOBIRANISTES	72	37,30
 JxCAT - JUNTS	34	21,38	-4	 JxCAT-JUNTS	49	25,38
 SUMAR - ECP	14	8,80				
 PP	11	6,91	+2,25	 PP	9	4,66
 VOX	8	5,03	+5,03	 VOX	0	0
 CUP-PR	6	3,77	-8,66	 CUP-PR	24	12,43
 PDeCAT-E-CiU	5	3,14				
 PACMA	1	0,62	+0,11	 PACMA	1	0,51
 ESCONS EN BLANC	1	0,62				
 FO	0	0				
 RECORTES CERO	0	0				
 PCTC	0	0	0	 PCTC	0	0





















2023	Comparado con 10 N - 2019			
	Votos	%	Votos	%
Participación	118	60,82 -12,21%	149	73,03
Abstención	76	39,17 +12,21%	55	26,96
Votos válidos	115	97,45 -2,55%	149	100,00
A candidatura	111	96,52 -0,12%	144	96,64
En blanco	4	3,47 +0,12%	5	3,35
Votos nulos	3	2,54 +2,54%	0	0,00

2023			Comparado con 10 N - 2019			
Candidaturas	Votos	%	Candidaturas	Votos	%	
 JxCAT - JUNTS	26	22,60	-19,68	 JxCAT-JUNTS	63	42,28
 PSC	19	16,52	+7,13	 PSC-PSOE	14	9,39
 PDeCAT-E-CiU	18	15,65				
 PP	15	13,04	+6,33	 PP	10	6,71
 SUMAR - ECP	13	11,30				
 ERC	11	9,56	-17,28	 ERC-SOBIRANISTES	40	26,84
 VOX	7	6,08	+4,74	 VOX	2	1,34
 CUP-PR	2	1,73	-3,63	 CUP-PR	8	5,36
 FO	0	0				
 PACMA	0	0	0	 PACMA	0	0
 RECORTES CERO	0	0				
 PCTC	0	0	0	 PCTC	0	0
 ESCONS EN BLANC	0	0				




















2023	Comparado con 10 N - 2019			
	Votos	%	Votos	%
Participación	154	63,90 -6,53%	162	70,43
Abstención	87	36,09 + 6,53%	68	29,56
Votos válidos	152	98,70 -0,68%	161	99,38
A candidatura	148	97,36 -2,64%	161	100,00
En blanco	4	2,63 + 2,63%	0	0,00
Votos nulos	2	1,29 + 0,68%	1	0,61

2023			Comparado con 10 N - 2019			
Candidaturas	Votos	%	Candidaturas	Votos	%	
 JxCAT - JUNTS	38	25	-11,64	 JxCAT-JUNTS	59	36,64
 PSC	31	20,39	+ 18,53	 PSC-PSOE	3	1,86
 ERC	26	17,10	-25,13	 ERC-SOBIRANISTES	68	42,23
 VOX	14	9,21	+ 6,11	 VOX	5	3,10
 SUMAR - ECP	12	7,89				
 PP	11	7,23	+ 3,51	 PP	6	3,72
 CUP-PR	7	4,60	-4,09	 CUP-PR	14	8,69
 PDeCAT-E-CiU	5	3,28				
 PACMA	3	1,97	+ 1,97	 PACMA	0	0
 ESCONS EN BLANC	1	0,65				
 FO	0	0				
 RECORTES CERO	0	0				
 PCTC	0	0	0	 PCTC	0	0






















2023	Comparado con 10 N - 2019				
	Votos	%		Votos	%
Participación	90	69,76	-4,64%	93	74,40
Abstención	39	30,23	+4,63%	32	25,60
Votos válidos	90	100	+1,08%	92	98,92
A candidatura	88	97,77	-2,23%	92	100,00
En blanco	2	2,22	+2,22%	0	0,00
Votos nulos	0	0	-1,07%	1	1,07

2023			Comparado con 10 N - 2019			
Candidaturas	Votos	%		Candidaturas	Votos	%
 ERC	23	25,55	-9,23	 ERC-SOBIRANISTES	32	34,78
 JxCAT - JUNTS	22	24,44	-8,16	 JxCAT-JUNTS	30	32,60
 PSC	18	20	+14,57	 PSC-PSOE	5	5,43
 SUMAR - ECP	9	10				
 CUP-PR	5	5,55	-9,66	 CUP-PR	14	15,21
 PP	4	4,44	+3,36	 PP	1	1,08
 VOX	3	3,33	+3,33	 VOX	0	0
 PDeCAT-E-CiU	3	3,33				
 PACMA	1	1,11	+0,03	 PACMA	1	1,08
 FO	0	0				
 RECORTES CERO	0	0				
 PCTC	0	0	0	 PCTC	0	0
 ESCONS EN BLANC	0	0				




















2023	Comparado con 10 N - 2019			
	Votos	%	Votos	%
Participación	509	58,70 -8,75%	597	67,45
Abstención	358	41,29 + 8,75%	288	32,54
Votos válidos	497	97,64 -1,35%	591	98,99
A candidatura	492	98,99 -0,67%	589	99,66
En blanco	5	1 + 0,67%	2	0,33
Votos nulos	12	2,35 + 1,35%	6	1,00

2023			Comparado con 10 N - 2019			
Candidaturas	Votos	%	Candidaturas	Votos	%	
 JxCAT - JUNTS	131	26,35	-2,92	 JxCAT-JUNTS	173	29,27
 PSC	112	22,53	+ 15,43	 PSC-PSOE	42	7,10
 ERC	111	22,33	-18,27	 ERC-SOBIRANISTES	240	40,60
 PP	55	11,06	+ 5,31	 PP	34	5,75
 SUMAR - ECP	39	7,84				
 VOX	26	5,23	+ 2,19	 VOX	18	3,04
 CUP-PR	10	2,01	-4,58	 CUP-PR	39	6,59
 PDeCAT-E-CiU	4	0,80				
 FO	2	0,40				
 ESCONS EN BLANC	2	0,40				
 PACMA	0	0	-0,33	 PACMA	2	0,33
 RECORTES CERO	0	0				
 PCTC	0	0	0	 PCTC	0	0






















2023	Comparado con 10 N - 2019			
	Votos	%	Votos	%
Participación	354	68,20 -8,66%	412	76,86
Abstención	165	31,79 +8,66%	124	23,13
Votos válidos	351	99,15 -0,60%	411	99,75
A candidatura	346	98,57 -0,21%	406	98,78
En blanco	5	1,42 +0,21%	5	1,21
Votos nulos	3	0,84 +0,60%	1	0,24

2023			Comparado con 10 N - 2019			
Candidaturas	Votos	%	Candidaturas	Votos	%	
 ERC	107	30,48	-8,20	 ERC-SOBIRANISTES	159	38,68
 JxCAT - JUNTS	103	29,34	-5,69	 JxCAT-JUNTS	144	35,03
 PSC	66	18,80	+12,97	 PSC-PSOE	24	5,83
 CUP-PR	24	6,83	-3,14	 CUP-PR	41	9,97
 VOX	16	4,55	+1,15	 VOX	14	3,40
 PP	9	2,56	+0,62	 PP	8	1,94
 SUMAR - ECP	9	2,56				
 PACMA	6	1,70	+1,46	 PACMA	1	0,24
 PDeCAT-E-CiU	3	0,85				
 FO	1	0,28				
 PCTC	1	0,28	+0,28	 PCTC	0	0
 ESCONS EN BLANC	1	0,28				
 RECORTES CERO	0	0				














2023	Comparado con 10 N - 2019			
	Votos	%	Votos	%
Participación	412	68,66 -6,14%	484	74,80
Abstención	188	31,33 +6,14%	163	25,19
Votos válidos	408	99,02 -0,56%	482	99,58
A candidatura	402	98,52 -0,44%	477	98,96
En blanco	6	1,47 +0,44%	5	1,03
Votos nulos	4	0,97 +0,56%	2	0,41

2023			Comparado con 10 N - 2019			
Candidaturas	Votos	%	Candidaturas	Votos	%	
 PSC	113	27,69	+ 14	 PSC-PSOE	66	13,69
 JxCAT - JUNTS	110	26,96	-2,08	 JxCAT-JUNTS	140	29,04
 ERC	60	14,70	-12,68	 ERC-SOBIRANISTES	132	27,38
 PP	54	13,23	+ 6,18	 PP	34	7,05
 SUMAR - ECP	28	6,86				
 VOX	21	5,14	+ 0,79	 VOX	21	4,35
 CUP-PR	7	1,71	-3,06	 CUP-PR	23	4,77
 PDeCAT-E-CiU	6	1,47				
 PACMA	2	0,49	+ 0,08	 PACMA	2	0,41
 FO	1	0,24				
 RECORTES CERO	0	0				
 PCTC	0	0	0	 PCTC	0	0
 ESCONS EN BLANC	0	0				






















2023	Comparado con 10 N - 2019				
	Votos	%		Votos	%
Participación	151	71,22	-3,55%	169	74,77
Abstención	61	28,77	+3,55%	57	25,22
Votos válidos	149	98,67	-1,33%	169	100,00
A candidatura	148	99,32	-0,08%	168	99,40
En blanco	1	0,67	+0,08%	1	0,59
Votos nulos	2	1,32	+1,32%	0	0,00

2023			Comparado con 10 N - 2019			
Candidaturas	Votos	%		Candidaturas	Votos	%
 ERC	38	25,50	-12,96	 ERC-SOBIRANISTES	65	38,46
 JxCAT - JUNTS	35	23,48	-13,20	 JxCAT-JUNTS	62	36,68
 PSC	32	21,47	+16,15	 PSC-PSOE	9	5,32
 SUMAR - ECP	13	8,72				
 CUP-PR	13	8,72	-1,93	 CUP-PR	18	10,65
 PDeCAT-E-CiU	9	6,04				
 PP	7	4,69	+3,51	 PP	2	1,18
 VOX	1	0,67	+0,08	 VOX	1	0,59
 FO	0	0				
 PACMA	0	0	-1,18	 PACMA	2	1,18
 RECORTES CERO	0	0				
 PCTC	0	0	0	 PCTC	0	0
 ESCONS EN BLANC	0	0				






















2023	Comparado con 10 N - 2019			
	Votos	%	Votos	%
Participación	60	65,21 -12,68%	74	77,89
Abstención	32	34,78 +12,68%	21	22,10
Votos válidos	60	100 0%	74	100,00
A candidatura	59	98,33 +1,04%	72	97,29
En blanco	1	1,66 -1,04%	2	2,70
Votos nulos	0	0 0%	0	0,00

2023			Comparado con 10 N - 2019			
Candidaturas	Votos	%	Candidaturas	Votos	%	
 JxCAT - JUNTS	19	31,66	-12,93	 JxCAT-JUNTS	33	44,59
 ERC	14	23,33	+4,42	 ERC-SOBIRANISTES	14	18,91
 PP	11	18,33	+7,52	 PP	8	10,81
 PSC	5	8,33	+6,98	 PSC-PSOE	1	1,35
 CUP-PR	5	8,33	-5,18	 CUP-PR	10	13,51
 SUMAR - ECP	4	6,66				
 VOX	1	1,66	+1,66	 VOX	0	0
 FO	0	0				
 PACMA	0	0	0	 PACMA	0	0
 RECORTES CERO	0	0				
 PCTC	0	0	-1,35	 PCTC	1	1,35
 ESCONS EN BLANC	0	0				
 PDeCAT-E-CiU	0	0				






















2023	Comparado con 10 N - 2019			
	Votos	%	Votos	%
Participación	136	72,72 +3,90%	117	68,82
Abstención	51	27,27 -3,90%	53	31,17
Votos válidos	133	97,79 -2,21%	117	100,00
A candidatura	129	96,99 +1,27%	112	95,72
En blanco	4	3 -1,27%	5	4,27
Votos nulos	3	2,20 +2,20%	0	0,00

2023			Comparado con 10 N - 2019			
Candidaturas	Votos	%	Candidaturas	Votos	%	
 PSC	45	33,83	+ 19,31	 PSC-PSOE	17	14,52
 JxCAT - JUNTS	26	19,54	-1,82	 JxCAT-JUNTS	25	21,36
 ERC	23	17,29	-12,62	 ERC-SOBIRANISTES	35	29,91
 CUP-PR	11	8,27	-8,82	 CUP-PR	20	17,09
 SUMAR - ECP	10	7,51				
 PP	9	6,76	+ 2,49	 PP	5	4,27
 VOX	4	3	+ 3	 VOX	0	0
 FO	1	0,75				
 PACMA	0	0	-0,85	 PACMA	1	0,85
 RECORTES CERO	0	0				
 PCTC	0	0	0	 PCTC	0	0
 ESCONS EN BLANC	0	0				
 PDeCAT-E-CiU	0	0				



2023	Comparado con 10 N - 2019				
	Votos	%		Votos	%
Participación	1.339	62,68	-10,01%	1.539	72,69
Abstención	797	37,31	+10,01%	578	27,30
Votos válidos	1.331	99,40	-0,27%	1.534	99,67
A candidatura	1.322	99,32	-0,35%	1.529	99,67
En blanco	9	0,67	+0,35%	5	0,32
Votos nulos	8	0,59	+0,27%	5	0,32

2023			Comparado con 10 N - 2019			
Candidaturas	Votos	%		Candidaturas	Votos	%
 PSC	434	32,60	+14,29	 PSC-PSOE	281	18,31
 ERC	333	25,01	-7,58	 ERC-SOBIRANISTES	500	32,59
 JxCAT - JUNTS	278	20,88	-4,54	 JxCAT-JUNTS	390	25,42
 SUMAR - ECP	92	6,91				
 PP	74	5,55	+2,95	 PP	40	2,60
 CUP-PR	47	3,53	-5,66	 CUP-PR	141	9,19
 VOX	42	3,15	+1,26	 VOX	29	1,89
 PDeCAT-E-CiU	13	0,97				
 PACMA	6	0,45	+0,06	 PACMA	6	0,39
 FO	1	0,07				
 PCTC	1	0,07	+0,01	 PCTC	1	0,06
 ESCONS EN BLANC	1	0,07				
 RECORTES CERO	0	0				






















2023	Comparado con 10 N - 2019			
	Votos	%	Votos	%
Participación	285	73,45 -6,55%	312	80,00
Abstención	103	26,54 +6,54%	78	20,00
Votos válidos	285	100 0%	312	100,00
A candidatura	285	100 +0,33%	311	99,67
En blanco	0	0 -0,32%	1	0,32
Votos nulos	0	0 0%	0	0,00

2023			Comparado con 10 N - 2019			
Candidaturas	Votos	%	Candidaturas	Votos	%	
 PSC	98	34,38	+ 24,45	 PSC-PSOE	31	9,93
 JxCAT - JUNTS	65	22,80	-7,96	 JxCAT-JUNTS	96	30,76
 ERC	52	18,24	-18,29	 ERC-SOBIRANISTES	114	36,53
 SUMAR - ECP	21	7,36				
 PP	18	6,31	+ 2,15	 PP	13	4,16
 VOX	17	5,96	+ 5	 VOX	3	0,96
 CUP-PR	5	1,75	-5,94	 CUP-PR	24	7,69
 PDeCAT-E-CiU	4	1,40				
 ESCONS EN BLANC	2	0,70				
 PACMA	1	0,35	-0,29	 PACMA	2	0,64
 RECORTES CERO	1	0,35				
 PCTC	1	0,35	-0,29	 PCTC	2	0,64
 FO	0	0				















2023	Comparado con 10 N - 2019			
	Votos	%	Votos	%
Participación	248	66,31 -4,29%	257	70,60
Abstención	126	33,68 +4,29%	107	29,39
Votos válidos	247	99,59 -0,02%	256	99,61
A candidatura	247	100 0%	256	100,00
En blanco	0	0 0%	0	0,00
Votos nulos	1	0,40 +0,02%	1	0,38

2023			Comparado con 10 N - 2019			
Candidaturas	Votos	%	Candidaturas	Votos	%	
 JxCAT - JUNTS	64	25,91	-0,65	 JxCAT-JUNTS	68	26,56
 PSC	54	21,86	+12,10	 PSC-PSOE	25	9,76
 ERC	51	20,64	-15,68	 ERC-SOBIRANISTES	93	36,32
 PP	28	11,33	+7,82	 PP	9	3,51
 SUMAR - ECP	26	10,52				
 VOX	15	6,07	+2,95	 VOX	8	3,12
 CUP-PR	3	1,21	-5,04	 CUP-PR	16	6,25
 PACMA	2	0,80	+0,41	 PACMA	1	0,39
 PDeCAT-E-CiU	2	0,80				
 FO	1	0,40				
 ESCONS EN BLANC	1	0,40				
 RECORTES CERO	0	0				
 PCTC	0	0	0	 PCTC	0	0






















2023	Comparado con 10 N - 2019				
	Votos	%		Votos	%
Participación	5.058	56,86	-9,12%	5.813	65,98
Abstención	3.836	43,13	+9,12%	2.996	34,01
Votos válidos	4.984	98,53	-0,73%	5.770	99,26
A candidatura	4.946	99,23	-0,07%	5.730	99,30
En blanco	38	0,76	+0,07%	40	0,69
Votos nulos	74	1,46	+0,73%	43	0,73

2023			Comparado con 10 N - 2019			
Candidaturas	Votos	%		Candidaturas	Votos	%
 PSC	1.667	33,44	+15,02	 PSC-PSOE	1.063	18,42
 ERC	913	18,31	-11,82	 ERC-SOBIRANISTES	1.739	30,13
 JxCAT - JUNTS	707	14,18	-3,20	 JxCAT-JUNTS	1.003	17,38
 PP	647	12,98	+5,71	 PP	420	7,27
 SUMAR - ECP	470	9,43				
 VOX	263	5,27	+0,63	 VOX	268	4,64
 CUP-PR	172	3,45	-4,03	 CUP-PR	432	7,48
 PACMA	43	0,86	+0,03	 PACMA	48	0,83
 PDeCAT-E-CiU	40	0,80				
 ESCONS EN BLANC	9	0,18				
 FO	6	0,12				
 RECORTES CERO	5	0,10				
 PCTC	4	0,08	+0,07	 PCTC	1	0,01




















2023	Comparado con 10 N - 2019				
	Votos	%		Votos	%
Participación	460	68,75	-3,81%	476	72,56
Abstención	209	31,24	+3,81%	180	27,43
Votos válidos	454	98,69	-1,31%	476	100,00
A candidatura	454	100	+0,43%	474	99,57
En blanco	0	0	-0,42%	2	0,42
Votos nulos	6	1,30	+1,30%	0	0,00

2023			Comparado con 10 N - 2019			
Candidaturas	Votos	%		Candidaturas	Votos	%
 JxCAT - JUNTS	124	27,31	-4,83	 JxCAT-JUNTS	153	32,14
 ERC	114	25,11	-12,07	 ERC-SOBIRANISTES	177	37,18
 PSC	97	21,36	+14,85	 PSC-PSOE	31	6,51
 SUMAR - ECP	45	9,91				
 PP	25	5,50	+4,24	 PP	6	1,26
 CUP-PR	20	4,40	-7,36	 CUP-PR	56	11,76
 VOX	14	3,08	+2,03	 VOX	5	1,05
 PDeCAT-E-CiU	10	2,20				
 PACMA	2	0,44	+0,23	 PACMA	1	0,21
 RECORTES CERO	2	0,44				
 ESCONS EN BLANC	1	0,22				
 FO	0	0				
 PCTC	0	0	0	 PCTC	0	0






















2023	Comparado con 10 N - 2019			
	Votos	%	Votos	%
Participación	585	67,47 -5,53%	584	73,00
Abstención	282	32,52 + 5,52%	216	27,00
Votos válidos	583	99,65 + 0,17%	581	99,48
A candidatura	576	98,79 -0,86%	579	99,65
En blanco	7	1,20 + 0,86%	2	0,34
Votos nulos	2	0,34 -0,17%	3	0,51

2023			Comparado con 10 N - 2019		
Candidaturas	Votos	%	Candidaturas	Votos	%
 ERC	183	31,38	 ERC-SOBIRANISTES	256	44,06
 PSC	127	21,78	 PSC-PSOE	39	6,71
 JxCAT - JUNTS	91	15,60	 JxCAT-JUNTS	116	19,96
 SUMAR - ECP	71	12,17			
 CUP-PR	44	7,54	 CUP-PR	74	12,73
 PP	34	5,83	 PP	15	2,58
 VOX	10	1,71	 VOX	3	0,51
 PDeCAT-E-CiU	8	1,37			
 ESCONS EN BLANC	3	0,51			
 FO	2	0,34			
 PACMA	2	0,34	 PACMA	1	0,17
 PCTC	1	0,17	 PCTC	0	0
 RECORTES CERO	0	0			






















2023	Comparado con 10 N - 2019			
	Votos	%	Votos	%
Participación	93	65,49 -6,24%	99	71,73
Abstención	49	34,50 +6,24%	39	28,26
Votos válidos	92	98,92 -0,06%	98	98,98
A candidatura	89	96,73 -1,22%	96	97,95
En blanco	3	3,26 +1,22%	2	2,04
Votos nulos	1	1,07 +0,06%	1	1,01

2023			Comparado con 10 N - 2019			
Candidaturas	Votos	%	Candidaturas	Votos	%	
 PSC	22	23,91	+ 16,77	 PSC-PSOE	7	7,14
 JxCAT - JUNTS	19	20,65	-10,98	 JxCAT-JUNTS	31	31,63
 ERC	14	15,21	-18,46	 ERC-SOBIRANISTES	33	33,67
 CUP-PR	11	11,95	+ 0,73	 CUP-PR	11	11,22
 SUMAR - ECP	10	10,86				
 PP	4	4,34	+ 4,34	 PP	0	0
 VOX	4	4,34	+ 3,32	 VOX	1	1,02
 PDeCAT-E-CiU	4	4,34				
 FO	1	1,08				
 PACMA	0	0	0	 PACMA	0	0
 RECORTES CERO	0	0				
 PCTC	0	0	0	 PCTC	0	0
 ESCONS EN BLANC	0	0				

2023	Comparado con 10 N - 2019			
	Votos	%	Votos	%
Participación	397	57,87 -2,25%	380	60,12
Abstención	289	42,12 + 2,25%	252	39,87
Votos válidos	393	98,99 + 0,57%	374	98,42
A candidatura	389	98,98 -0,21%	371	99,19
En blanco	4	1,01 + 0,21%	3	0,80
Votos nulos	4	1 -0,57%	6	1,57

2023			Comparado con 10 N - 2019			
Candidaturas	Votos	%	Candidaturas	Votos	%	
 PSC	187	47,58	+ 14,16	 PSC-PSOE	125	33,42
 PP	67	17,04	+ 7,95	 PP	34	9,09
 ERC	38	9,66	-10,92	 ERC-SOBIRANISTES	77	20,58
 SUMAR - ECP	36	9,16				
 VOX	35	8,90	-0,19	 VOX	34	9,09
 JxCAT - JUNTS	16	4,07	-4,21	 JxCAT-JUNTS	31	8,28
 PDeCAT-E-CiU	4	1,01				
 CUP-PR	3	0,76	-1,11	 CUP-PR	7	1,87
 FO	1	0,25				
 PACMA	1	0,25	-0,81	 PACMA	4	1,06
 ESCONS EN BLANC	1	0,25				
 RECORTES CERO	0	0				
 PCTC	0	0	0	 PCTC	0	0

2023	Comparado con 10 N - 2019			
	Votos	%	Votos	%
Participación	212	59,38 -15,41%	270	74,79
Abstención	145	40,61 +15,41%	91	25,20
Votos válidos	210	99,05 -0,57%	269	99,62
A candidatura	207	98,57 +0,06%	265	98,51
En blanco	3	1,42 -0,06%	4	1,48
Votos nulos	2	0,94 +0,57%	1	0,37

2023			Comparado con 10 N - 2019			
Candidaturas	Votos	%	Candidaturas	Votos	%	
 JxCAT - JUNTS	65	30,95	-2,87	 JxCAT-JUNTS	91	33,82
 ERC	46	21,90	-11,55	 ERC-SOBIRANISTES	90	33,45
 PSC	44	20,95	+14,64	 PSC-PSOE	17	6,31
 VOX	16	7,61	+5,76	 VOX	5	1,85
 PP	13	6,19	-2,36	 PP	23	8,55
 SUMAR - ECP	11	5,23				
 CUP-PR	6	2,85	-7,18	 CUP-PR	27	10,03
 PDeCAT-E-CiU	3	1,42				
 PACMA	2	0,95	+0,58	 PACMA	1	0,37
 ESCONS EN BLANC	1	0,47				
 FO	0	0				
 RECORTES CERO	0	0				
 PCTC	0	0	0	 PCTC	0	0






















2023	Comparado con 10 N - 2019			
	Votos	%	Votos	%
Participación	2.582	59,79 -10,58%	3.058	70,37
Abstención	1.736	40,20 +10,58%	1.287	29,62
Votos válidos	2.557	99,03 -0,54%	3.045	99,57
A candidatura	2.521	98,59 -0,98%	3.032	99,57
En blanco	36	1,40 +0,98%	13	0,42
Votos nulos	25	0,96 +0,54%	13	0,42

2023			Comparado con 10 N - 2019			
Candidaturas	Votos	%	Candidaturas	Votos	%	
 ERC	694	27,14	-8,29	 ERC-SOBIRANISTES	1.079	35,43
 PSC	612	23,93	+15,33	 PSC-PSOE	262	8,60
 JxCAT - JUNTS	609	23,81	-8,24	 JxCAT-JUNTS	976	32,05
 PP	185	7,23	+3,06	 PP	127	4,17
 SUMAR - ECP	137	5,35				
 VOX	113	4,41	+1,30	 VOX	95	3,11
 CUP-PR	111	4,34	-4,06	 CUP-PR	256	8,40
 PACMA	25	0,97	+0,55	 PACMA	13	0,42
 PDeCAT-E-CiU	21	0,82				
 PCTC	5	0,19	+0,19	 PCTC	0	0
 ESCONS EN BLANC	5	0,19				
 FO	3	0,11				
 RECORTES CERO	1	0,03				






















2023	Comparado con 10 N - 2019			
	Votos	%	Votos	%
Participación	89	61,37 -10,25%	106	71,62
Abstención	56	38,62 +10,25%	42	28,37
Votos válidos	89	100 0%	106	100,00
A candidatura	88	98,87 -1,13%	106	100,00
En blanco	1	1,12 +1,12%	0	0,00
Votos nulos	0	0 0%	0	0,00

2023			Comparado con 10 N - 2019			
Candidaturas	Votos	%	Candidaturas	Votos	%	
 JxCAT - JUNTS	39	43,82	+ 9,86	 JxCAT-JUNTS	36	33,96
 PSC	12	13,48	+ 4,99	 PSC-PSOE	9	8,49
 ERC	12	13,48	-19,53	 ERC-SOBIRANISTES	35	33,01
 PP	9	10,11	+ 6,34	 PP	4	3,77
 SUMAR - ECP	4	4,49				
 VOX	4	4,49	+ 2,61	 VOX	2	1,88
 CUP-PR	3	3,37	-7	 CUP-PR	11	10,37
 PACMA	2	2,24	+ 1,30	 PACMA	1	0,94
 ESCONS EN BLANC	2	2,24				
 RECORTES CERO	1	1,12				
 FO	0	0				
 PCTC	0	0	0	 PCTC	0	0
 PDeCAT-E-CiU	0	0				






















2023	Comparado con 10 N - 2019			
	Votos	%	Votos	%
Participación	141	64,97 + 0,10%	133	64,87
Abstención	76	35,02 -0,10%	72	35,12
Votos válidos	132	93,61 -4,88%	131	98,49
A candidatura	132	100 + 1,53%	129	98,47
En blanco	0	0 -1,52%	2	1,52
Votos nulos	9	6,38 + 4,88%	2	1,50

2023			Comparado con 10 N - 2019			
Candidaturas	Votos	%	Candidaturas	Votos	%	
 PSC	41	31,06	+ 18,85	 PSC-PSOE	16	12,21
 ERC	38	28,78	-17,78	 ERC-SOBIRANISTES	61	46,56
 JxCAT - JUNTS	30	22,72	+ 0,59	 JxCAT-JUNTS	29	22,13
 PP	8	6,06	+ 3,77	 PP	3	2,29
 SUMAR - ECP	6	4,54				
 CUP-PR	5	3,78	-4,61	 CUP-PR	11	8,39
 VOX	3	2,27	+ 2,27	 VOX	0	0
 PDeCAT-E-CiU	1	0,75				
 FO	0	0				
 PACMA	0	0	0	 PACMA	0	0
 RECORTES CERO	0	0				
 PCTC	0	0	0	 PCTC	0	0
 ESCONS EN BLANC	0	0				






















2023	Comparado con 10 N - 2019			
	Votos	%	Votos	%
Participación	280	47,45 -9,25%	330	56,70
Abstención	310	52,54 +9,25%	252	43,29
Votos válidos	278	99,28 -0,72%	330	100,00
A candidatura	278	100 +0,91%	327	99,09
En blanco	0	0 -0,90%	3	0,90
Votos nulos	2	0,71 +0,71%	0	0,00

2023			Comparado con 10 N - 2019			
Candidaturas	Votos	%	Candidaturas	Votos	%	
 PSC	69	24,82	+ 11,19	 PSC-PSOE	45	13,63
 ERC	69	24,82	-8,21	 ERC-SOBIRANISTES	109	33,03
 JxCAT - JUNTS	63	22,66	-2,79	 JxCAT-JUNTS	84	25,45
 SUMAR - ECP	28	10,07				
 PP	22	7,91	+ 3,67	 PP	14	4,24
 VOX	17	6,11	+ 2,48	 VOX	12	3,63
 CUP-PR	9	3,23	-3,13	 CUP-PR	21	6,36
 PACMA	1	0,35	-0,25	 PACMA	2	0,60
 FO	0	0				
 RECORTES CERO	0	0				
 PCTC	0	0	0	 PCTC	0	0
 ESCONS EN BLANC	0	0				
 PDeCAT-E-CiU	0	0				






















2023	Comparado con 10 N - 2019			
	Votos	%	Votos	%
Participación	1.223	63,56 -9,43%	1.408	72,99
Abstención	701	36,43 +9,43%	521	27,00
Votos válidos	1.205	98,52 -0,76%	1.398	99,28
A candidatura	1.186	98,42 -0,07%	1.377	98,49
En blanco	19	1,57 +0,07%	21	1,50
Votos nulos	18	1,47 +0,76%	10	0,71

2023			Comparado con 10 N - 2019			
Candidaturas	Votos	%	Candidaturas	Votos	%	
 JxCAT - JUNTS	344	28,54	+ 0,22	 JxCAT-JUNTS	396	28,32
 PSC	274	22,73	+ 12,65	 PSC-PSOE	141	10,08
 ERC	255	21,16	-17,46	 ERC-SOBIRANISTES	540	38,62
 PP	108	8,96	+ 4,39	 PP	64	4,57
 SUMAR - ECP	76	6,30				
 VOX	57	4,73	+ 2,95	 VOX	25	1,78
 CUP-PR	51	4,23	-1,77	 CUP-PR	84	6
 PDeCAT-E-CiU	10	0,82				
 PACMA	8	0,66	+ 0,09	 PACMA	8	0,57
 ESCONS EN BLANC	3	0,24				
 FO	0	0				
 RECORTES CERO	0	0				
 PCTC	0	0	-0,14	 PCTC	2	0,14






















2023	Comparado con 10 N - 2019			
	Votos	%	Votos	%
Participación	150	69,44 -1,98%	135	71,42
Abstención	66	30,55 +1,98%	54	28,57
Votos válidos	148	98,66 +0,15%	133	98,51
A candidatura	147	99,32 -0,68%	133	100,00
En blanco	1	0,67 +0,67%	0	0,00
Votos nulos	2	1,33 -0,15%	2	1,48

2023			Comparado con 10 N - 2019			
Candidaturas	Votos	%	Candidaturas	Votos	%	
 ERC	48	32,43	-7,41	 ERC-SOBIRANISTES	53	39,84
 JxCAT - JUNTS	34	22,97	-5,60	 JxCAT-JUNTS	38	28,57
 PSC	24	16,21	+6,44	 PSC-PSOE	13	9,77
 SUMAR - ECP	22	14,86				
 CUP-PR	7	4,72	-4,30	 CUP-PR	12	9,02
 PDeCAT-E-CiU	6	4,05				
 PP	5	3,37	+1,12	 PP	3	2,25
 PACMA	1	0,67	-0,83	 PACMA	2	1,50
 FO	0	0				
 VOX	0	0	-0,75	 VOX	1	0,75
 RECORTES CERO	0	0				
 PCTC	0	0	0	 PCTC	0	0
 ESCONS EN BLANC	0	0				






















2023	Comparado con 10 N - 2019			
	Votos	%	Votos	%
Participación	99	63,46 -0,28%	102	63,74
Abstención	57	36,53 +0,28%	58	36,25
Votos válidos	97	97,97 -1,04%	101	99,01
A candidatura	94	96,90 -2,10%	100	99,00
En blanco	3	3,09 +2,10%	1	0,99
Votos nulos	2	2,02 +1,04%	1	0,98

2023			Comparado con 10 N - 2019			
Candidaturas	Votos	%	Candidaturas	Votos	%	
 JxCAT - JUNTS	23	23,71	-7,97	 JxCAT-JUNTS	32	31,68
 PP	21	21,64	+9,76	 PP	12	11,88
 ERC	16	16,49	-12,22	 ERC-SOBIRANISTES	29	28,71
 CUP-PR	11	11,34	+0,45	 CUP-PR	11	10,89
 PSC	10	10,30	+7,33	 PSC-PSOE	3	2,97
 PDeCAT-E-CiU	6	6,18				
 SUMAR - ECP	4	4,12				
 VOX	2	2,06	+1,07	 VOX	1	0,99
 PACMA	1	1,03	-0,95	 PACMA	2	1,98
 FO	0	0				
 RECORTES CERO	0	0				
 PCTC	0	0	0	 PCTC	0	0
 ESCONS EN BLANC	0	0				






















2023	Comparado con 10 N - 2019				
	Votos	%		Votos	%
Participación	237	66,38	-2,81%	265	69,19
Abstención	120	33,61	+2,81%	118	30,80
Votos válidos	230	97,04	-2,96%	265	100,00
A candidatura	228	99,13	+0,27%	262	98,86
En blanco	2	0,86	-0,27%	3	1,13
Votos nulos	7	2,95	+2,95%	0	0,00

2023			Comparado con 10 N - 2019			
Candidaturas	Votos	%		Candidaturas	Votos	%
 ERC	66	28,69	-15,08	 ERC-SOBIRANISTES	116	43,77
 JxCAT - JUNTS	56	24,34	-6,98	 JxCAT-JUNTS	83	31,32
 PSC	53	23,04	+18,52	 PSC-PSOE	12	4,52
 PP	24	10,43	+4,02	 PP	17	6,41
 SUMAR - ECP	10	4,34				
 CUP-PR	10	4,34	-1,69	 CUP-PR	16	6,03
 VOX	6	2,60	-0,04	 VOX	7	2,64
 PACMA	2	0,86	+0,49	 PACMA	1	0,37
 PDeCAT-E-CiU	1	0,43				
 FO	0	0				
 RECORTES CERO	0	0				
 PCTC	0	0	0	 PCTC	0	0
 ESCONS EN BLANC	0	0				





















2023	Comparado con 10 N - 2019				
	Votos	%		Votos	%
Participación	203	72,75	-2,33%	211	75,08
Abstención	76	27,24	+2,33%	70	24,91
Votos válidos	200	98,52	-1%	210	99,52
A candidatura	199	99,50	-0,02%	209	99,52
En blanco	1	0,50	+0,03%	1	0,47
Votos nulos	3	1,47	+1%	1	0,47

2023			Comparado con 10 N - 2019			
Candidaturas	Votos	%		Candidaturas	Votos	%
 ERC	60	30	-5,23	 ERC-SOBIRANISTES	74	35,23
 PSC	50	25	+13,58	 PSC-PSOE	24	11,42
 JxCAT - JUNTS	31	15,50	-7,83	 JxCAT-JUNTS	49	23,33
 SUMAR - ECP	22	11				
 PP	16	8	+6,10	 PP	4	1,90
 CUP-PR	15	7,50	-9,64	 CUP-PR	36	17,14
 PDeCAT-E-CiU	3	1,50				
 VOX	2	1	+1	 VOX	0	0
 FO	0	0				
 PACMA	0	0	-1,42	 PACMA	3	1,42
 RECORTES CERO	0	0				
 PCTC	0	0	0	 PCTC	0	0
 ESCONS EN BLANC	0	0				






















2023	Comparado con 10 N - 2019				
	Votos	%		Votos	%
Participación	56.421	60,73	-6,81%	62.740	67,54
Abstención	36.474	39,26	+6,81%	30.150	32,45
Votos válidos	55.823	98,94	-0,50%	62.389	99,44
A candidatura	55.332	99,12	-0,15%	61.939	99,27
En blanco	491	0,87	+0,15%	450	0,72
Votos nulos	598	1,05	+0,50%	351	0,55

2023			Comparado con 10 N - 2019			
Candidaturas	Votos	%		Candidaturas	Votos	%
 PSC	19.367	34,69	+15,41	 PSC-PSOE	12.031	19,28
 PP	10.084	18,06	+7,74	 PP	6.440	10,32
 ERC	7.163	12,83	-13,11	 ERC-SOBIRANISTES	16.188	25,94
 JxCAT - JUNTS	6.492	11,62	-3,77	 JxCAT-JUNTS	9.605	15,39
 VOX	5.079	9,09	+2,47	 VOX	4.134	6,62
 SUMAR - ECP	5.031	9,01				
 CUP-PR	952	1,70	-3,53	 CUP-PR	3.268	5,23
 PACMA	447	0,80	-0,20	 PACMA	624	1
 PDeCAT-E-CiU	387	0,69				
 ESCONS EN BLANC	147	0,26				
 FO	83	0,14				
 PCTC	55	0,09	+0,03	 PCTC	39	0,06
 RECORTES CERO	45	0,08				






















2023	Comparado con 10 N - 2019				
	Votos	%		Votos	%
Participación	141	57,55	-9,27%	145	66,82
Abstención	104	42,44	+9,27%	72	33,17
Votos válidos	141	100	0%	145	100,00
A candidatura	140	99,29	-0,02%	144	99,31
En blanco	1	0,70	+0,02%	1	0,68
Votos nulos	0	0	0%	0	0,00

2023			Comparado con 10 N - 2019			
Candidaturas	Votos	%		Candidaturas	Votos	%
 ERC	35	24,82	-19,31	 ERC-SOBIRANISTES	64	44,13
 JxCAT - JUNTS	35	24,82	-3,45	 JxCAT-JUNTS	41	28,27
 PSC	25	17,73	+14,29	 PSC-PSOE	5	3,44
 SUMAR - ECP	18	12,76				
 CUP-PR	18	12,76	-3,10	 CUP-PR	23	15,86
 PP	5	3,54	+2,86	 PP	1	0,68
 PDeCAT-E-CiU	2	1,41				
 PACMA	1	0,70	+0,02	 PACMA	1	0,68
 ESCONS EN BLANC	1	0,70				
 FO	0	0				
 VOX	0	0	0	 VOX	0	0
 RECORTES CERO	0	0				
 PCTC	0	0	0	 PCTC	0	0






















2023	Comparado con 10 N - 2019			
	Votos	%	Votos	%
Participación	73	64,60 -3,40%	85	68,00
Abstención	40	35,39 +3,39%	40	32,00
Votos válidos	73	100 0%	85	100,00
A candidatura	73	100 0%	85	100,00
En blanco	0	0 0%	0	0,00
Votos nulos	0	0 0%	0	0,00

2023			Comparado con 10 N - 2019			
Candidaturas	Votos	%	Candidaturas	Votos	%	
 PSC	26	35,61	+ 19,14	 PSC-PSOE	14	16,47
 JxCAT - JUNTS	16	21,91	+ 3,09	 JxCAT-JUNTS	16	18,82
 ERC	12	16,43	-16,51	 ERC-SOBIRANISTES	28	32,94
 SUMAR - ECP	6	8,21				
 CUP-PR	6	8,21	-9,43	 CUP-PR	15	17,64
 PP	3	4,10	+ 4,10	 PP	0	0
 PDeCAT-E-CiU	2	2,73				
 VOX	1	1,36	+ 0,19	 VOX	1	1,17
 ESCONS EN BLANC	1	1,36				
 FO	0	0				
 PACMA	0	0	-2,35	 PACMA	2	2,35
 RECORTES CERO	0	0				
 PCTC	0	0	0	 PCTC	0	0





















2023	Comparado con 10 N - 2019				
	Votos	%		Votos	%
Participación	112	61,87	-8,31%	113	70,18
Abstención	69	38,12	+8,31%	48	29,81
Votos válidos	107	95,53	-3,58%	112	99,11
A candidatura	106	99,06	-0,94%	112	100,00
En blanco	1	0,93	+0,93%	0	0,00
Votos nulos	5	4,46	+3,58%	1	0,88

2023			Comparado con 10 N - 2019			
Candidaturas	Votos	%		Candidaturas	Votos	%
 JxCAT - JUNTS	31	28,97	-10,31	 JxCAT-JUNTS	44	39,28
 ERC	24	22,42	-13,29	 ERC-SOBIRANISTES	40	35,71
 CUP-PR	17	15,88	+2,49	 CUP-PR	15	13,39
 PSC	12	11,21	+7,64	 PSC-PSOE	4	3,57
 SUMAR - ECP	8	7,47				
 VOX	8	7,47	+5,69	 VOX	2	1,78
 PP	4	3,73	+1,95	 PP	2	1,78
 FO	1	0,93				
 ESCONS EN BLANC	1	0,93				
 PACMA	0	0	-0,89	 PACMA	1	0,89
 RECORTES CERO	0	0				
 PCTC	0	0	0	 PCTC	0	0
 PDeCAT-E-CiU	0	0				






















2023	Comparado con 10 N - 2019			
	Votos	%	Votos	%
Participación	399	61,29 -10,39%	481	71,68
Abstención	252	38,70 +10,39%	190	28,31
Votos válidos	397	99,49 -0,09%	479	99,58
A candidatura	395	99,49 -0,30%	478	99,79
En blanco	2	0,50 +0,30%	1	0,20
Votos nulos	2	0,50 +0,09%	2	0,41

2023			Comparado con 10 N - 2019			
Candidaturas	Votos	%	Candidaturas	Votos	%	
 JxCAT - JUNTS	124	31,23	-5,09	 JxCAT-JUNTS	174	36,32
 PSC	94	23,67	+15,32	 PSC-PSOE	40	8,35
 ERC	80	20,15	-13,25	 ERC-SOBIRANISTES	160	33,40
 PP	35	8,81	+3,80	 PP	24	5,01
 VOX	21	5,28	+2,15	 VOX	15	3,13
 SUMAR - ECP	19	4,78				
 CUP-PR	12	3,02	-3,45	 CUP-PR	31	6,47
 PDeCAT-E-CiU	4	1				
 PCTC	2	0,50	+0,50	 PCTC	0	0
 FO	1	0,25				
 PACMA	1	0,25	-0,37	 PACMA	3	0,62
 RECORTES CERO	1	0,25				
 ESCONS EN BLANC	1	0,25				






















2023	Comparado con 10 N - 2019			
	Votos	%	Votos	%
Participación	131	63,90 -7,92%	130	71,82
Abstención	74	36,09 +7,92%	51	28,17
Votos válidos	129	98,47 +0,01%	128	98,46
A candidatura	129	100 0%	128	100,00
En blanco	0	0 0%	0	0,00
Votos nulos	2	1,52 -0,01%	2	1,53

2023			Comparado con 10 N - 2019			
Candidaturas	Votos	%	Candidaturas	Votos	%	
 JxCAT - JUNTS	35	27,13	-3,33	 JxCAT-JUNTS	39	30,46
 PSC	31	24,03	+15,44	 PSC-PSOE	11	8,59
 ERC	26	20,15	-11,10	 ERC-SOBIRANISTES	40	31,25
 CUP-PR	14	10,85	-11,02	 CUP-PR	28	21,87
 VOX	9	6,97	+4,63	 VOX	3	2,34
 SUMAR - ECP	8	6,20				
 PP	5	3,87	+0,75	 PP	4	3,12
 FO	1	0,77				
 PACMA	0	0	-0,78	 PACMA	1	0,78
 RECORTES CERO	0	0				
 PCTC	0	0	0	 PCTC	0	0
 ESCONS EN BLANC	0	0				
 PDeCAT-E-CiU	0	0				

2023	Comparado con 10 N - 2019			
	Votos	%	Votos	%
Participación	272	72,92 + 1,61%	281	71,31
Abstención	101	27,07 -1,61%	113	28,68
Votos válidos	269	98,89 -0,39%	279	99,28
A candidatura	263	97,76 -1,16%	276	98,92
En blanco	6	2,23 + 1,16%	3	1,07
Votos nulos	3	1,10 + 0,39%	2	0,71

2023			Comparado con 10 N - 2019		
Candidaturas	Votos	%	Candidaturas	Votos	%
 ERC	85	31,59	 ERC-SOBIRANISTES	129	46,23
 PSC	76	28,25	 PSC-PSOE	40	14,33
 JxCAT - JUNTS	49	18,21	 JxCAT-JUNTS	40	14,33
 PP	22	8,17	 PP	14	5,01
 SUMAR - ECP	11	4,08			
 VOX	10	3,71	 VOX	10	3,58
 CUP-PR	10	3,71	 CUP-PR	17	6,09
 FO	0	0			
 PACMA	0	0	 PACMA	0	0
 RECORTES CERO	0	0			
 PCTC	0	0	 PCTC	0	0
 ESCONS EN BLANC	0	0			
 PDeCAT-E-CiU	0	0			






















2023	Comparado con 10 N - 2019			
	Votos	%	Votos	%
Participación	101	74,26 -0,91%	106	75,17
Abstención	35	25,73 +0,91%	35	24,82
Votos válidos	96	95,04 -4,01%	105	99,05
A candidatura	92	95,83 -4,17%	105	100,00
En blanco	4	4,16 +4,16%	0	0,00
Votos nulos	5	4,95 +4,01%	1	0,94

2023			Comparado con 10 N - 2019			
Candidaturas	Votos	%	Candidaturas	Votos	%	
 JxCAT - JUNTS	26	27,08	-1,49	 JxCAT-JUNTS	30	28,57
 ERC	24	25	-12,14	 ERC-SOBIRANISTES	39	37,14
 PSC	16	16,66	+0,47	 PSC-PSOE	17	16,19
 PP	10	10,41	+6,61	 PP	4	3,80
 PACMA	4	4,16	+3,21	 PACMA	1	0,95
 SUMAR - ECP	4	4,16				
 VOX	4	4,16	+1,31	 VOX	3	2,85
 PDeCAT-E-CiU	2	2,08				
 RECORTES CERO	1	1,04				
 PCTC	1	1,04	+1,04	 PCTC	0	0
 FO	0	0				
 CUP-PR	0	0	-2,85	 CUP-PR	3	2,85
 ESCONS EN BLANC	0	0				






















2023	Comparado con 10 N - 2019			
	Votos	%	Votos	%
Participación	394	66,77 -8,76%	457	75,53
Abstención	196	33,22 +8,76%	148	24,46
Votos válidos	391	99,23 -0,55%	456	99,78
A candidatura	391	100 +1,10%	451	98,90
En blanco	0	0 -1,09%	5	1,09
Votos nulos	3	0,76 +0,55%	1	0,21

2023			Comparado con 10 N - 2019			
Candidaturas	Votos	%	Candidaturas	Votos	%	
 PSC	127	32,48	+ 23,06	 PSC-PSOE	43	9,42
 ERC	86	21,99	-17,70	 ERC-SOBIRANISTES	181	39,69
 JxCAT - JUNTS	78	19,94	-10,32	 JxCAT-JUNTS	138	30,26
 PP	41	10,48	+ 6,32	 PP	19	4,16
 SUMAR - ECP	19	4,85				
 VOX	11	2,81	-0,47	 VOX	15	3,28
 PDeCAT-E-CiU	10	2,55				
 CUP-PR	9	2,30	-2,30	 CUP-PR	21	4,60
 PACMA	4	1,02	+ 0,81	 PACMA	1	0,21
 PCTC	2	0,51	+ 0,51	 PCTC	0	0
 ESCONS EN BLANC	2	0,51				
 FO	1	0,25				
 RECORTES CERO	1	0,25				






















2023	Comparado con 10 N - 2019			
	Votos	%	Votos	%
Participación	597	60,36 -7,34%	675	67,70
Abstención	392	39,63 +7,34%	322	32,29
Votos válidos	589	98,65 -0,75%	671	99,40
A candidatura	585	99,32 -0,23%	668	99,55
En blanco	4	0,67 +0,23%	3	0,44
Votos nulos	8	1,34 +0,75%	4	0,59

2023			Comparado con 10 N - 2019			
Candidaturas	Votos	%	Candidaturas	Votos	%	
 JxCAT - JUNTS	159	26,99	-7,13	 JxCAT-JUNTS	229	34,12
 PSC	155	26,31	+16,03	 PSC-PSOE	69	10,28
 ERC	110	18,67	-17,39	 ERC-SOBIRANISTES	242	36,06
 PP	56	9,50	+5,18	 PP	29	4,32
 VOX	48	8,14	+4,42	 VOX	25	3,72
 SUMAR - ECP	36	6,11				
 PDeCAT-E-CiU	11	1,86				
 CUP-PR	9	1,52	-3,39	 CUP-PR	33	4,91
 PACMA	1	0,16	-0,28	 PACMA	3	0,44
 FO	0	0				
 RECORTES CERO	0	0				
 PCTC	0	0	0	 PCTC	0	0
 ESCONS EN BLANC	0	0				






















2023	Comparado con 10 N - 2019			
	Votos	%	Votos	%
Participación	5.122	58,79 -8,02%	5.802	66,81
Abstención	3.590	41,20 +8,02%	2.882	33,18
Votos válidos	5.059	98,77 -0,45%	5.757	99,22
A candidatura	5.012	99,07 -0,09%	5.709	99,16
En blanco	47	0,92 +0,09%	48	0,83
Votos nulos	63	1,22 +0,45%	45	0,77

2023			Comparado con 10 N - 2019			
Candidaturas	Votos	%	Candidaturas	Votos	%	
 PSC	1.620	32,02	+ 16,20	 PSC-PSOE	911	15,82
 JxCAT - JUNTS	970	19,17	-6,98	 JxCAT-JUNTS	1.506	26,15
 ERC	806	15,93	-13,96	 ERC-SOBIRANISTES	1.721	29,89
 PP	557	11,01	+ 5,13	 PP	339	5,88
 VOX	398	7,86	+ 3,54	 VOX	249	4,32
 SUMAR - ECP	342	6,76				
 CUP-PR	169	3,34	-2,23	 CUP-PR	321	5,57
 PDeCAT-E-CiU	105	2,07				
 PACMA	26	0,51	-0,30	 PACMA	47	0,81
 ESCONS EN BLANC	7	0,13				
 FO	6	0,11				
 RECORTES CERO	3	0,05				
 PCTC	3	0,05	-0,03	 PCTC	5	0,08





















2023	Comparado con 10 N - 2019			
	Votos	%	Votos	%
Participación	332	66 -6,95%	348	72,95
Abstención	171	33,99 + 6,95%	129	27,04
Votos válidos	328	98,79 -0,63%	346	99,42
A candidatura	322	98,17 -0,96%	343	99,13
En blanco	6	1,82 + 0,96%	3	0,86
Votos nulos	4	1,20 + 0,63%	2	0,57

2023			Comparado con 10 N - 2019			
Candidaturas	Votos	%	Candidaturas	Votos	%	
 ERC	113	34,45	-12,94	 ERC-SOBIRANISTES	164	47,39
 JxCAT - JUNTS	71	21,64	+ 0,26	 JxCAT-JUNTS	74	21,38
 PSC	47	14,32	+ 5,65	 PSC-PSOE	30	8,67
 SUMAR - ECP	31	9,45				
 CUP-PR	26	7,92	-2,77	 CUP-PR	37	10,69
 VOX	16	4,87	+ 3,72	 VOX	4	1,15
 PP	15	4,57	+ 2,55	 PP	7	2,02
 PDeCAT-E-CiU	2	0,60				
 PCTC	1	0,30	+ 0,30	 PCTC	0	0
 FO	0	0				
 PACMA	0	0	-0,57	 PACMA	2	0,57
 RECORTES CERO	0	0				
 ESCONS EN BLANC	0	0				






















2023	Comparado con 10 N - 2019				
	Votos	%		Votos	%
Participación	481	57,12	-12,19%	540	69,31
Abstención	361	42,87	+12,19%	239	30,68
Votos válidos	477	99,16	-0,65%	539	99,81
A candidatura	476	99,79	+0,17%	537	99,62
En blanco	1	0,20	-0,17%	2	0,37
Votos nulos	4	0,83	+0,65%	1	0,18

2023			Comparado con 10 N - 2019			
Candidaturas	Votos	%		Candidaturas	Votos	%
 PSC	128	26,83	+16,07	 PSC-PSOE	58	10,76
 JxCAT - JUNTS	110	23,06	-1,24	 JxCAT-JUNTS	131	24,30
 ERC	81	16,98	-19,01	 ERC-SOBIRANISTES	194	35,99
 SUMAR - ECP	54	11,32				
 PP	44	9,22	+5,14	 PP	22	4,08
 CUP-PR	24	5,03	-4,24	 CUP-PR	50	9,27
 VOX	20	4,19	-0,07	 VOX	23	4,26
 PACMA	10	2,09	+1,91	 PACMA	1	0,18
 PDeCAT-E-CiU	5	1,04				
 FO	0	0				
 RECORTES CERO	0	0				
 PCTC	0	0	0	 PCTC	0	0
 ESCONS EN BLANC	0	0				






















2023	Comparado con 10 N - 2019			
	Votos	%	Votos	%
Participación	381	70,81 -5,71%	427	76,52
Abstención	157	29,18 +5,71%	131	23,47
Votos válidos	373	97,90 -1,39%	424	99,29
A candidatura	362	97,05 -2,47%	422	99,52
En blanco	11	2,94 +2,47%	2	0,47
Votos nulos	8	2,09 +1,39%	3	0,70

2023			Comparado con 10 N - 2019		
Candidaturas	Votos	%	Candidaturas	Votos	%
 PSC	97	26 +16,34	 PSC-PSOE	41	9,66
 ERC	97	26 -16,68	 ERC-SOBIRANISTES	181	42,68
 JxCAT - JUNTS	75	20,10 -7,25	 JxCAT-JUNTS	116	27,35
 PP	40	10,72 +4,12	 PP	28	6,60
 VOX	20	5,36 +2,53	 VOX	12	2,83
 SUMAR - ECP	13	3,48			
 CUP-PR	11	2,94 -1,30	 CUP-PR	18	4,24
 PACMA	4	1,07 +0,37	 PACMA	3	0,70
 PDeCAT-E-CiU	3	0,80			
 ESCONS EN BLANC	2	0,53			
 FO	0	0			
 RECORTES CERO	0	0			
 PCTC	0	0 -0,23	 PCTC	1	0,23




2023	Comparado con 10 N - 2019			
	Votos	%	Votos	%
Participación	249	70,94 -7,89%	283	78,83
Abstención	102	29,05 +7,89%	76	21,16
Votos válidos	243	97,59 -2,41%	283	100,00
A candidatura	239	98,35 -0,94%	281	99,29
En blanco	4	1,64 +0,94%	2	0,70
Votos nulos	6	2,40 +2,40%	0	0,00

2023			Comparado con 10 N - 2019			
Candidaturas	Votos	%	Candidaturas	Votos	%	
 ERC	80	32,92	-1	 ERC-SOBIRANISTES	96	33,92
 PSC	60	24,69	+17,63	 PSC-PSOE	20	7,06
 JxCAT - JUNTS	39	16,04	-13,64	 JxCAT-JUNTS	84	29,68
 PP	20	8,23	+5,41	 PP	8	2,82
 VOX	15	6,17	+1,23	 VOX	14	4,94
 SUMAR - ECP	12	4,93				
 CUP-PR	8	3,29	-6,25	 CUP-PR	27	9,54
 PDeCAT-E-CiU	3	1,23				
 PACMA	1	0,41	+0,06	 PACMA	1	0,35
 ESCONS EN BLANC	1	0,41				
 FO	0	0				
 RECORTES CERO	0	0				
 PCTC	0	0	-0,35	 PCTC	1	0,35






















2023	Comparado con 10 N - 2019			
	Votos	%	Votos	%
Participación	93	62,41 -5,77%	105	68,18
Abstención	56	37,58 +5,77%	49	31,81
Votos válidos	92	98,92 -0,12%	104	99,04
A candidatura	87	94,56 -2,55%	101	97,11
En blanco	5	5,43 +2,55%	3	2,88
Votos nulos	1	1,07 +0,12%	1	0,95

2023			Comparado con 10 N - 2019			
Candidaturas	Votos	%	Candidaturas	Votos	%	
 JxCAT - JUNTS	26	28,26	-12,12	 JxCAT-JUNTS	42	40,38
 ERC	17	18,47	-5,56	 ERC-SOBIRANISTES	25	24,03
 SUMAR - ECP	13	14,13				
 PSC	10	10,86	+8,94	 PSC-PSOE	2	1,92
 PP	6	6,52	+1,72	 PP	5	4,80
 CUP-PR	5	5,43	-13,80	 CUP-PR	20	19,23
 VOX	4	4,34	+4,34	 VOX	0	0
 PACMA	3	3,26	+2,30	 PACMA	1	0,96
 PDeCAT-E-CiU	3	3,26				
 FO	0	0				
 RECORTES CERO	0	0				
 PCTC	0	0	0	 PCTC	0	0
 ESCONS EN BLANC	0	0				






















2023	Comparado con 10 N - 2019			
	Votos	%	Votos	%
Participación	67	82,71 + 5,89%	63	76,82
Abstención	14	17,28 -5,89%	19	23,17
Votos válidos	66	98,50 + 0,09%	62	98,41
A candidatura	65	98,48 -1,52%	62	100,00
En blanco	1	1,51 + 1,51%	0	0,00
Votos nulos	1	1,49 -0,09%	1	1,58

2023			Comparado con 10 N - 2019			
Candidaturas	Votos	%	Candidaturas	Votos	%	
 PSC	24	36,36	+ 17,01	 PSC-PSOE	12	19,35
 JxCAT - JUNTS	18	27,27	-0,14	 JxCAT-JUNTS	17	27,41
 PP	7	10,60	+ 7,38	 PP	2	3,22
 ERC	6	9,09	-31,23	 ERC-SOBIRANISTES	25	40,32
 SUMAR - ECP	5	7,57				
 VOX	2	3,03	+ 1,42	 VOX	1	1,61
 CUP-PR	1	1,51	-1,71	 CUP-PR	2	3,22
 PCTC	1	1,51	+ 1,51	 PCTC	0	0
 PDeCAT-E-CiU	1	1,51				
 FO	0	0				
 PACMA	0	0	0	 PACMA	0	0
 RECORTES CERO	0	0				
 ESCONS EN BLANC	0	0				






















2023	Comparado con 10 N - 2019			
	Votos	%	Votos	%
Participación	58	77,33 -1,33%	59	78,66
Abstención	17	22,66 +1,33%	16	21,33
Votos válidos	56	96,55 -3,45%	59	100,00
A candidatura	54	96,42 -3,58%	59	100,00
En blanco	2	3,57 +3,57%	0	0,00
Votos nulos	2	3,44 +3,44%	0	0,00

2023			Comparado con 10 N - 2019			
Candidaturas	Votos	%	Candidaturas	Votos	%	
 JxCAT - JUNTS	25	44,64	-4,51	 JxCAT-JUNTS	29	49,15
 ERC	15	26,78	-2,03	 ERC-SOBIRANISTES	17	28,81
 PDeCAT-E-CiU	6	10,71				
 PSC	4	7,14	+0,37	 PSC-PSOE	4	6,77
 VOX	2	3,57	+3,57	 VOX	0	0
 CUP-PR	1	1,78	-8,38	 CUP-PR	6	10,16
 PCTC	1	1,78	+1,78	 PCTC	0	0
 FO	0	0				
 PP	0	0	0	 PP	0	0
 PACMA	0	0	0	 PACMA	0	0
 SUMAR - ECP	0	0				
 RECORTES CERO	0	0				
 ESCONS EN BLANC	0	0				






















2023	Comparado con 10 N - 2019			
	Votos	%	Votos	%
Participación	967	65,96 -0,78%	909	66,74
Abstención	499	34,03 +0,78%	453	33,25
Votos válidos	954	98,65 -0,13%	898	98,78
A candidatura	942	98,74 +0,42%	883	98,32
En blanco	12	1,25 -0,42%	15	1,67
Votos nulos	13	1,34 +0,13%	11	1,21

2023			Comparado con 10 N - 2019			
Candidaturas	Votos	%	Candidaturas	Votos	%	
 PSC	279	29,24	+ 7,08	 PSC-PSOE	199	22,16
 PP	251	26,31	+ 11,73	 PP	131	14,58
 VOX	122	12,78	+ 3,76	 VOX	81	9,02
 SUMAR - ECP	87	9,11				
 ERC	86	9,01	-8,02	 ERC-SOBIRANISTES	153	17,03
 JxCAT - JUNTS	73	7,65	-2,48	 JxCAT-JUNTS	91	10,13
 CUP-PR	19	1,99	-2,01	 CUP-PR	36	4
 PACMA	12	1,25	-0,30	 PACMA	14	1,55
 PDeCAT-E-CiU	9	0,94				
 ESCONS EN BLANC	2	0,20				
 FO	1	0,10				
 RECORTES CERO	1	0,10				
 PCTC	0	0	0	 PCTC	0	0






















2023	Comparado con 10 N - 2019			
	Votos	%	Votos	%
Participación	157	63,05 -7,80%	158	70,85
Abstención	92	36,94 +7,80%	65	29,14
Votos válidos	151	96,17 -1,93%	155	98,10
A candidatura	151	100 +1,94%	152	98,06
En blanco	0	0 -1,93%	3	1,93
Votos nulos	6	3,82 +1,93%	3	1,89

2023			Comparado con 10 N - 2019			
Candidaturas	Votos	%	Candidaturas	Votos	%	
 JxCAT - JUNTS	59	39,07	-2,86	 JxCAT-JUNTS	65	41,93
 PSC	20	13,24	+8,73	 PSC-PSOE	7	4,51
 ERC	19	12,58	-10,64	 ERC-SOBIRANISTES	36	23,22
 SUMAR - ECP	15	9,93				
 PP	14	9,27	+1,53	 PP	12	7,74
 CUP-PR	11	7,28	-1,75	 CUP-PR	14	9,03
 VOX	7	4,63	+3,34	 VOX	2	1,29
 PDeCAT-E-CiU	4	2,64				
 FO	2	1,32				
 PACMA	0	0	0	 PACMA	0	0
 RECORTES CERO	0	0				
 PCTC	0	0	0	 PCTC	0	0
 ESCONS EN BLANC	0	0				






















2023	Comparado con 10 N - 2019			
	Votos	%	Votos	%
Participación	145	68,39 -2,14%	158	70,53
Abstención	67	31,60 +2,14%	66	29,46
Votos válidos	145	100 0%	158	100,00
A candidatura	140	96,55 -3,45%	158	100,00
En blanco	5	3,44 +3,44%	0	0,00
Votos nulos	0	0 0%	0	0,00

2023			Comparado con 10 N - 2019			
Candidaturas	Votos	%	Candidaturas	Votos	%	
 JxCAT - JUNTS	56	38,62	-10,74	 JxCAT-JUNTS	78	49,36
 ERC	28	19,31	-8,53	 ERC-SOBIRANISTES	44	27,84
 PP	17	11,72	+6,66	 PP	8	5,06
 PSC	15	10,34	+7,18	 PSC-PSOE	5	3,16
 VOX	9	6,20	+5,57	 VOX	1	0,63
 CUP-PR	7	4,82	-4,04	 CUP-PR	14	8,86
 PDeCAT-E-CiU	6	4,13				
 SUMAR - ECP	2	1,37				
 FO	0	0				
 PACMA	0	0	0	 PACMA	0	0
 RECORTES CERO	0	0				
 PCTC	0	0	0	 PCTC	0	0
 ESCONS EN BLANC	0	0				






















2023	Comparado con 10 N - 2019			
	Votos	%	Votos	%
Participación	942	69,82 -5,27%	1.034	75,09
Abstención	407	30,17 + 5,27%	343	24,90
Votos válidos	924	98,08 -1,33%	1.028	99,41
A candidatura	920	99,56 + 0,44%	1.019	99,12
En blanco	4	0,43 -0,44%	9	0,87
Votos nulos	18	1,91 + 1,33%	6	0,58

2023			Comparado con 10 N - 2019			
Candidaturas	Votos	%	Candidaturas	Votos	%	
 PSC	282	30,51	+ 17,19	 PSC-PSOE	137	13,32
 JxCAT - JUNTS	269	29,11	-2,69	 JxCAT-JUNTS	327	31,80
 ERC	188	20,34	-14,87	 ERC-SOBIRANISTES	362	35,21
 PP	74	8	+ 2,46	 PP	57	5,54
 SUMAR - ECP	48	5,19				
 VOX	26	2,81	+ 1,94	 VOX	9	0,87
 CUP-PR	23	2,48	-2,96	 CUP-PR	56	5,44
 PACMA	5	0,54	-0,33	 PACMA	9	0,87
 PDeCAT-E-CiU	4	0,43				
 PCTC	1	0,10	+ 0,10	 PCTC	0	0
 FO	0	0				
 RECORTES CERO	0	0				
 ESCONS EN BLANC	0	0				






















2023	Comparado con 10 N - 2019			
	Votos	%	Votos	%
Participación	119	68 -11,04%	132	79,04
Abstención	56	32 +11,05%	35	20,95
Votos válidos	117	98,31 -0,17%	130	98,48
A candidatura	116	99,14 +0,68%	128	98,46
En blanco	1	0,85 -0,68%	2	1,53
Votos nulos	2	1,68 +0,17%	2	1,51

2023			Comparado con 10 N - 2019			
Candidaturas	Votos	%	Candidaturas	Votos	%	
 JxCAT - JUNTS	41	35,04	-11,11	 JxCAT-JUNTS	60	46,15
 PSC	17	14,52	+12,99	 PSC-PSOE	2	1,53
 PP	17	14,52	+9,14	 PP	7	5,38
 ERC	16	13,67	-14,02	 ERC-SOBIRANISTES	36	27,69
 VOX	14	11,96	+3,50	 VOX	11	8,46
 SUMAR - ECP	6	5,12				
 CUP-PR	2	1,70	+1,70	 CUP-PR	0	0
 PDeCAT-E-CiU	2	1,70				
 PACMA	1	0,85	+0,85	 PACMA	0	0
 FO	0	0				
 RECORTES CERO	0	0				
 PCTC	0	0	0	 PCTC	0	0
 ESCONS EN BLANC	0	0				






















2023	Comparado con 10 N - 2019			
	Votos	%	Votos	%
Participación	483	65,09 -10,83%	555	75,92
Abstención	259	34,90 +10,83%	176	24,07
Votos válidos	472	97,72 -1,19%	549	98,91
A candidatura	469	99,36 -0,45%	548	99,81
En blanco	3	0,63 +0,45%	1	0,18
Votos nulos	11	2,27 +1,19%	6	1,08

2023			Comparado con 10 N - 2019			
Candidaturas	Votos	%	Candidaturas	Votos	%	
 JxCAT - JUNTS	153	32,41	-4,38	 JxCAT-JUNTS	202	36,79
 ERC	96	20,33	-11,91	 ERC-SOBIRANISTES	177	32,24
 PP	60	12,71	+7,61	 PP	28	5,10
 PSC	58	12,28	+5,36	 PSC-PSOE	38	6,92
 VOX	34	7,20	+4,11	 VOX	17	3,09
 CUP-PR	29	6,14	-2,96	 CUP-PR	50	9,10
 SUMAR - ECP	26	5,50				
 PDeCAT-E-CiU	9	1,90				
 PACMA	4	0,84	+0,48	 PACMA	2	0,36
 FO	0	0				
 RECORTES CERO	0	0				
 PCTC	0	0	0	 PCTC	0	0
 ESCONS EN BLANC	0	0				






















2023	Comparado con 10 N - 2019				
	Votos	%		Votos	%
Participación	383	63,41	-8,99%	446	72,40
Abstención	221	36,58	+8,99%	170	27,59
Votos válidos	381	99,47	+0,15%	443	99,32
A candidatura	376	98,68	-0,86%	441	99,54
En blanco	5	1,31	+0,86%	2	0,45
Votos nulos	2	0,52	-0,15%	3	0,67

2023			Comparado con 10 N - 2019			
Candidaturas	Votos	%		Candidaturas	Votos	%
 JxCAT - JUNTS	109	28,60	-2,09	 JxCAT-JUNTS	136	30,69
 PSC	95	24,93	+12,97	 PSC-PSOE	53	11,96
 ERC	85	22,30	-15,39	 ERC-SOBIRANISTES	167	37,69
 PP	24	6,29	+1,33	 PP	22	4,96
 SUMAR - ECP	23	6,03				
 VOX	21	5,51	+1,68	 VOX	17	3,83
 CUP-PR	15	3,93	-0,58	 CUP-PR	20	4,51
 PDeCAT-E-CiU	2	0,52				
 PACMA	1	0,26	+0,26	 PACMA	0	0
 RECORTES CERO	1	0,26				
 FO	0	0				
 PCTC	0	0	0	 PCTC	0	0
 ESCONS EN BLANC	0	0				






















2023	Comparado con 10 N - 2019				
	Votos	%		Votos	%
Participación	557	65,45	-9,19%	571	74,64
Abstención	294	34,54	+9,19%	194	25,35
Votos válidos	549	98,56	-0,73%	567	99,29
A candidatura	543	98,90	-0,57%	564	99,47
En blanco	6	1,09	+0,57%	3	0,52
Votos nulos	8	1,43	+0,73%	4	0,70

2023			Comparado con 10 N - 2019			
Candidaturas	Votos	%		Candidaturas	Votos	%
 PSC	136	24,77	+14,90	 PSC-PSOE	56	9,87
 JxCAT - JUNTS	114	20,76	-7,28	 JxCAT-JUNTS	159	28,04
 ERC	113	20,58	-15,92	 ERC-SOBIRANISTES	207	36,50
 SUMAR - ECP	66	12,02				
 PP	50	9,10	+2,93	 PP	35	6,17
 VOX	22	4	+0,48	 VOX	20	3,52
 CUP-PR	19	3,46	-2,88	 CUP-PR	36	6,34
 PDeCAT-E-CiU	9	1,63				
 PACMA	8	1,45	+0,93	 PACMA	3	0,52
 ESCONS EN BLANC	4	0,72				
 RECORTES CERO	1	0,18				
 PCTC	1	0,18	+0,18	 PCTC	0	0
 FO	0	0				






















2023	Comparado con 10 N - 2019			
	Votos	%	Votos	%
Participación	120	75,94 -3,93%	127	79,87
Abstención	38	24,05 +3,93%	32	20,12
Votos válidos	119	99,16 -0,05%	126	99,21
A candidatura	118	99,15 -0,05%	125	99,20
En blanco	1	0,84 +0,05%	1	0,79
Votos nulos	1	0,83 +0,05%	1	0,78

2023			Comparado con 10 N - 2019			
Candidaturas	Votos	%	Candidaturas	Votos	%	
 PSC	30	25,21	+ 14,90	 PSC-PSOE	13	10,31
 JxCAT - JUNTS	30	25,21	-11,29	 JxCAT-JUNTS	46	36,50
 ERC	23	19,32	-7,66	 ERC-SOBIRANISTES	34	26,98
 VOX	14	11,76	+ 7,80	 VOX	5	3,96
 PP	9	7,56	+ 1,22	 PP	8	6,34
 CUP-PR	6	5,04	+ 1,08	 CUP-PR	5	3,96
 PDeCAT-E-CiU	4	3,36				
 SUMAR - ECP	2	1,68				
 FO	0	0				
 PACMA	0	0	0	 PACMA	0	0
 RECORTES CERO	0	0				
 PCTC	0	0	0	 PCTC	0	0
 ESCONS EN BLANC	0	0				






















2023	Comparado con 10 N - 2019			
	Votos	%	Votos	%
Participación	230	65,15 -8,22%	259	73,37
Abstención	123	34,84 +8,22%	94	26,62
Votos válidos	217	94,34 -4,11%	255	98,45
A candidatura	216	99,53 -0,47%	255	100,00
En blanco	1	0,46 +0,46%	0	0,00
Votos nulos	13	5,65 +4,11%	4	1,54

2023			Comparado con 10 N - 2019			
Candidaturas	Votos	%	Candidaturas	Votos	%	
 JxCAT - JUNTS	86	39,63	-3,89	 JxCAT-JUNTS	111	43,52
 ERC	48	22,11	-12	 ERC-SOBIRANISTES	87	34,11
 PSC	46	21,19	+14,92	 PSC-PSOE	16	6,27
 PP	20	9,21	+4,51	 PP	12	4,70
 VOX	5	2,30	-0,05	 VOX	6	2,35
 PDeCAT-E-CiU	5	2,30				
 SUMAR - ECP	4	1,84				
 CUP-PR	2	0,92	-3	 CUP-PR	10	3,92
 FO	0	0				
 PACMA	0	0	0	 PACMA	0	0
 RECORTES CERO	0	0				
 PCTC	0	0	0	 PCTC	0	0
 ESCONS EN BLANC	0	0				





















2023	Comparado con 10 N - 2019			
	Votos	%	Votos	%
Participación	194	75,19 -2,30%	210	77,49
Abstención	64	24,80 +2,30%	61	22,50
Votos válidos	191	98,45 -0,59%	208	99,04
A candidatura	189	98,95 -1,05%	208	100,00
En blanco	2	1,04 +1,04%	0	0,00
Votos nulos	3	1,54 +0,59%	2	0,95

2023			Comparado con 10 N - 2019			
Candidaturas	Votos	%	Candidaturas	Votos	%	
 JxCAT - JUNTS	62	32,46	-3,59	 JxCAT-JUNTS	75	36,05
 ERC	47	24,60	-10,49	 ERC-SOBIRANISTES	73	35,09
 PSC	36	18,84	+10,19	 PSC-PSOE	18	8,65
 PP	23	12,04	+7,24	 PP	10	4,80
 VOX	8	4,18	+1,30	 VOX	6	2,88
 SUMAR - ECP	6	3,14				
 CUP-PR	4	2,09	-4,16	 CUP-PR	13	6,25
 PACMA	2	1,04	+1,04	 PACMA	0	0
 PCTC	1	0,52	+0,52	 PCTC	0	0
 FO	0	0				
 RECORTES CERO	0	0				
 ESCONS EN BLANC	0	0				
 PDeCAT-E-CiU	0	0				






















2023	Comparado con 10 N - 2019				
	Votos	%		Votos	%
Participación	122	70,93	-6,12%	131	77,05
Abstención	50	29,06	+6,12%	39	22,94
Votos válidos	118	96,72	-2,51%	130	99,23
A candidatura	115	97,45	-1,01%	128	98,46
En blanco	3	2,54	+1,01%	2	1,53
Votos nulos	4	3,27	+2,51%	1	0,76

2023			Comparado con 10 N - 2019			
Candidaturas	Votos	%		Candidaturas	Votos	%
 ERC	37	31,35	+4,43	 ERC-SOBIRANISTES	35	26,92
 JxCAT - JUNTS	30	25,42	-13,04	 JxCAT-JUNTS	50	38,46
 PP	20	16,94	+5,41	 PP	15	11,53
 PSC	8	6,77	+4,47	 PSC-PSOE	3	2,30
 CUP-PR	6	5,08	-6,45	 CUP-PR	15	11,53
 SUMAR - ECP	5	4,23				
 VOX	5	4,23	-0,38	 VOX	6	4,61
 PDeCAT-E-CiU	4	3,38				
 FO	0	0				
 PACMA	0	0	0	 PACMA	0	0
 RECORTES CERO	0	0				
 PCTC	0	0	0	 PCTC	0	0
 ESCONS EN BLANC	0	0				

2023	Comparado con 10 N - 2019				
	Votos	%		Votos	%
Participación	143	66,20	-7,79%	165	73,99
Abstención	73	33,79	+7,79%	58	26,00
Votos válidos	141	98,60	-0,79%	164	99,39
A candidatura	139	98,58	+0,41%	161	98,17
En blanco	2	1,41	-0,41%	3	1,82
Votos nulos	2	1,39	+0,79%	1	0,60

2023			Comparado con 10 N - 2019			
Candidaturas	Votos	%		Candidaturas	Votos	%
 JxCAT - JUNTS	45	31,91	-4,06	 JxCAT-JUNTS	59	35,97
 PP	29	20,56	+10,81	 PP	16	9,75
 ERC	13	9,21	-14,57	 ERC-SOBIRANISTES	39	23,78
 CUP-PR	13	9,21	-2,98	 CUP-PR	20	12,19
 PDeCAT-E-CiU	11	7,80				
 PSC	10	7,09	+4,05	 PSC-PSOE	5	3,04
 SUMAR - ECP	9	6,38				
 VOX	9	6,38	+3,34	 VOX	5	3,04
 FO	0	0				
 PACMA	0	0	-0,60	 PACMA	1	0,60
 RECORTES CERO	0	0				
 PCTC	0	0	0	 PCTC	0	0
 ESCONS EN BLANC	0	0				






















2023	Comparado con 10 N - 2019			
	Votos	%	Votos	%
Participación	1.122	63,78 -11,81%	1.332	75,59
Abstención	637	36,21 +11,81%	430	24,40
Votos válidos	1.105	98,48 -0,84%	1.323	99,32
A candidatura	1.089	98,55 -0,84%	1.315	99,39
En blanco	16	1,44 +0,84%	8	0,60
Votos nulos	17	1,51 +0,84%	9	0,67

2023			Comparado con 10 N - 2019			
Candidaturas	Votos	%	Candidaturas	Votos	%	
 JxCAT - JUNTS	300	27,14	-3,16	 JxCAT-JUNTS	401	30,30
 PSC	276	24,97	+15,45	 PSC-PSOE	126	9,52
 ERC	262	23,71	-13,25	 ERC-SOBIRANISTES	489	36,96
 PP	110	9,95	+3,15	 PP	90	6,80
 SUMAR - ECP	43	3,89				
 CUP-PR	42	3,80	-3,15	 CUP-PR	92	6,95
 VOX	27	2,44	+0,48	 VOX	26	1,96
 PDeCAT-E-CiU	10	0,90				
 PACMA	9	0,81	+0,21	 PACMA	8	0,60
 ESCONS EN BLANC	5	0,45				
 RECORTES CERO	3	0,27				
 FO	1	0,09				
 PCTC	1	0,09	+0,02	 PCTC	1	0,07






















2023	Comparado con 10 N - 2019			
	Votos	%	Votos	%
Participación	128	61,83 -6,95%	119	68,78
Abstención	79	38,16 +6,95%	54	31,21
Votos válidos	128	100 0%	119	100,00
A candidatura	126	98,43 +0,12%	117	98,31
En blanco	2	1,56 -0,12%	2	1,68
Votos nulos	0	0 0%	0	0,00

2023			Comparado con 10 N - 2019			
Candidaturas	Votos	%	Candidaturas	Votos	%	
 JxCAT - JUNTS	38	29,68	+ 5,32	 JxCAT-JUNTS	29	24,36
 PP	20	15,62	+ 7,22	 PP	10	8,40
 SUMAR - ECP	19	14,84				
 PSC	18	14,06	+ 8,18	 PSC-PSOE	7	5,88
 ERC	14	10,93	-23,52	 ERC-SOBIRANISTES	41	34,45
 VOX	9	7,03	+ 1,99	 VOX	6	5,04
 CUP-PR	3	2,34	-6,90	 CUP-PR	11	9,24
 PDeCAT-E-CiU	3	2,34				
 PCTC	1	0,78	+ 0,78	 PCTC	0	0
 ESCONS EN BLANC	1	0,78				
 FO	0	0				
 PACMA	0	0	0	 PACMA	0	0
 RECORTES CERO	0	0				






















2023	Comparado con 10 N - 2019				
	Votos	%		Votos	%
Participación	219	70,87	-7,63%	241	78,50
Abstención	90	29,12	+7,63%	66	21,49
Votos válidos	215	98,17	-0,58%	238	98,75
A candidatura	213	99,06	+0,33%	235	98,73
En blanco	2	0,93	-0,33%	3	1,26
Votos nulos	4	1,82	+0,58%	3	1,24

2023			Comparado con 10 N - 2019			
Candidaturas	Votos	%		Candidaturas	Votos	%
 JxCAT - JUNTS	70	32,55	-4	 JxCAT-JUNTS	87	36,55
 ERC	47	21,86	-7,55	 ERC-SOBIRANISTES	70	29,41
 PSC	35	16,27	+14,17	 PSC-PSOE	5	2,10
 PP	24	11,16	+3,60	 PP	18	7,56
 VOX	14	6,51	+1,89	 VOX	11	4,62
 CUP-PR	12	5,58	-4,08	 CUP-PR	23	9,66
 SUMAR - ECP	8	3,72				
 PACMA	2	0,93	+0,51	 PACMA	1	0,42
 ESCONS EN BLANC	1	0,46				
 FO	0	0				
 RECORTES CERO	0	0				
 PCTC	0	0	0	 PCTC	0	0
 PDeCAT-E-CiU	0	0				






















2023	Comparado con 10 N - 2019			
	Votos	%	Votos	%
Participación	208	59,59 -11,19%	252	70,78
Abstención	141	40,40 +11,19%	104	29,21
Votos válidos	205	98,55 -0,65%	250	99,20
A candidatura	205	100 +0,40%	249	99,60
En blanco	0	0 -0,40%	1	0,40
Votos nulos	3	1,44 +0,65%	2	0,79

2023			Comparado con 10 N - 2019			
Candidaturas	Votos	%	Candidaturas	Votos	%	
 ERC	50	24,39	-11,21	 ERC-SOBIRANISTES	89	35,60
 JxCAT - JUNTS	41	20	-9,59	 JxCAT-JUNTS	74	29,59
 PSC	38	18,53	+8,93	 PSC-PSOE	24	9,60
 SUMAR - ECP	24	11,70				
 VOX	20	9,75	+5,36	 VOX	11	4,39
 PP	14	6,82	+1,22	 PP	14	5,60
 CUP-PR	6	2,92	-3,88	 CUP-PR	17	6,80
 PDeCAT-E-CiU	5	2,43				
 FO	4	1,95				
 PACMA	2	0,97	+0,97	 PACMA	0	0
 ESCONS EN BLANC	1	0,48				
 RECORTES CERO	0	0				
 PCTC	0	0	-0,40	 PCTC	1	0,40







2023	Comparado con 10 N - 2019			
	Votos	%	Votos	%
Participación	143	74,09 -4,01%	132	78,10
Abstención	50	25,90 +4,01%	37	21,89
Votos válidos	143	100 0%	132	100,00
A candidatura	141	98,60 -1,40%	132	100,00
En blanco	2	1,39 +1,39%	0	0,00
Votos nulos	0	0 0%	0	0,00

2023			Comparado con 10 N - 2019			
Candidaturas	Votos	%	Candidaturas	Votos	%	
 JxCAT - JUNTS	44	30,76	-9,39	 JxCAT-JUNTS	53	40,15
 ERC	32	22,37	-13,23	 ERC-SOBIRANISTES	47	35,60
 PSC	23	16,08	+10,78	 PSC-PSOE	7	5,30
 SUMAR - ECP	14	9,79				
 PP	10	6,99	+3,96	 PP	4	3,03
 CUP-PR	10	6,99	-2,10	 CUP-PR	12	9,09
 VOX	7	4,89	+2,62	 VOX	3	2,27
 PCTC	1	0,69	+0,69	 PCTC	0	0
 FO	0	0				
 PACMA	0	0	0	 PACMA	0	0
 RECORTES CERO	0	0				
 ESCONS EN BLANC	0	0				
 PDeCAT-E-CiU	0	0				






















2023	Comparado con 10 N - 2019				
	Votos	%		Votos	%
Participación	132	61,97	-7,63%	158	69,60
Abstención	81	38,02	+7,63%	69	30,39
Votos válidos	127	96,21	-1,89%	155	98,10
A candidatura	126	99,21	-0,14%	154	99,35
En blanco	1	0,78	+0,14%	1	0,64
Votos nulos	5	3,78	+1,89%	3	1,89

2023			Comparado con 10 N - 2019			
Candidaturas	Votos	%		Candidaturas	Votos	%
 JxCAT - JUNTS	51	40,15	-5,01	 JxCAT-JUNTS	70	45,16
 ERC	24	18,89	-12,72	 ERC-SOBIRANISTES	49	31,61
 PSC	23	18,11	+9,73	 PSC-PSOE	13	8,38
 PP	9	7,08	+5,15	 PP	3	1,93
 SUMAR - ECP	6	4,72				
 VOX	5	3,93	+3,29	 VOX	1	0,64
 PDeCAT-E-CiU	4	3,14				
 CUP-PR	2	1,57	+1,57	 CUP-PR	0	0
 PCTC	1	0,78	+0,78	 PCTC	0	0
 ESCONS EN BLANC	1	0,78				
 FO	0	0				
 PACMA	0	0	-0,64	 PACMA	1	0,64
 RECORTES CERO	0	0				






















2023	Comparado con 10 N - 2019				
	Votos	%		Votos	%
Participación	91	56,52	-23,13%	137	79,65
Abstención	70	43,47	+23,13%	35	20,34
Votos válidos	90	98,90	-1,10%	137	100,00
A candidatura	88	97,77	-1,50%	136	99,27
En blanco	2	2,22	+1,50%	1	0,72
Votos nulos	1	1,09	+1,09%	0	0,00

2023			Comparado con 10 N - 2019			
Candidaturas	Votos	%		Candidaturas	Votos	%
 JxCAT - JUNTS	28	31,11	-1	 JxCAT-JUNTS	44	32,11
 PSC	17	18,88	+10,86	 PSC-PSOE	11	8,02
 ERC	14	15,55	-9,99	 ERC-SOBIRANISTES	35	25,54
 PP	12	13,33	+5,31	 PP	11	8,02
 SUMAR - ECP	8	8,88				
 VOX	3	3,33	+1,88	 VOX	2	1,45
 CUP-PR	3	3,33	-12,72	 CUP-PR	22	16,05
 PDeCAT-E-CiU	2	2,22				
 PACMA	1	1,11	+0,39	 PACMA	1	0,72
 FO	0	0				
 RECORTES CERO	0	0				
 PCTC	0	0	0	 PCTC	0	0
 ESCONS EN BLANC	0	0				






















2023	Comparado con 10 N - 2019			
	Votos	%	Votos	%
Participación	703	65,57 -7,58%	763	73,15
Abstención	369	34,42 +7,58%	280	26,84
Votos válidos	696	99 -0,60%	760	99,60
A candidatura	688	98,85 -0,09%	752	98,94
En blanco	8	1,14 +0,09%	8	1,05
Votos nulos	7	0,99 +0,60%	3	0,39

2023			Comparado con 10 N - 2019			
Candidaturas	Votos	%	Candidaturas	Votos	%	
 PSC	220	31,60	+ 14,37	 PSC-PSOE	131	17,23
 ERC	133	19,10	-11,55	 ERC-SOBIRANISTES	233	30,65
 JxCAT - JUNTS	117	16,81	-2,13	 JxCAT-JUNTS	144	18,94
 PP	75	10,77	+ 5,38	 PP	41	5,39
 VOX	54	7,75	+ 1,18	 VOX	50	6,57
 SUMAR - ECP	53	7,61				
 CUP-PR	20	2,87	-4,89	 CUP-PR	59	7,76
 PACMA	10	1,43	+ 0,25	 PACMA	9	1,18
 PDeCAT-E-CiU	4	0,57				
 RECORTES CERO	1	0,14				
 PCTC	1	0,14	+ 0,01	 PCTC	1	0,13
 FO	0	0				
 ESCONS EN BLANC	0	0				





















2023	Comparado con 10 N - 2019				
	Votos	%		Votos	%
Participación	337	62,52	-9,01%	372	71,53
Abstención	202	37,47	+9,01%	148	28,46
Votos válidos	333	98,81	-0,65%	370	99,46
A candidatura	329	98,79	-0,12%	366	98,91
En blanco	4	1,20	+0,12%	4	1,08
Votos nulos	4	1,18	+0,65%	2	0,53

2023			Comparado con 10 N - 2019			
Candidaturas	Votos	%		Candidaturas	Votos	%
 ERC	72	21,62	-10	 ERC-SOBIRANISTES	117	31,62
 JxCAT - JUNTS	70	21,02	-6,81	 JxCAT-JUNTS	103	27,83
 PSC	64	19,21	+9,21	 PSC-PSOE	37	10
 SUMAR - ECP	41	12,31				
 PP	26	7,80	+4,83	 PP	11	2,97
 CUP-PR	18	5,40	-7,03	 CUP-PR	46	12,43
 VOX	17	5,10	+2,40	 VOX	10	2,70
 PACMA	8	2,40	+1,05	 PACMA	5	1,35
 PDeCAT-E-CiU	8	2,40				
 FO	2	0,60				
 ESCONS EN BLANC	2	0,60				
 PCTC	1	0,30	+0,30	 PCTC	0	0
 RECORTES CERO	0	0				




















2023	Comparado con 10 N - 2019				
	Votos	%		Votos	%
Participación	260	67,01	-9,76%	281	76,77
Abstención	128	32,98	+9,76%	85	23,22
Votos válidos	256	98,46	+0,24%	276	98,22
A candidatura	250	97,65	-0,90%	272	98,55
En blanco	6	2,34	+0,90%	4	1,44
Votos nulos	4	1,53	-0,24%	5	1,77

2023			Comparado con 10 N - 2019			
Candidaturas	Votos	%		Candidaturas	Votos	%
 PSC	66	25,78	+16,36	 PSC-PSOE	26	9,42
 JxCAT - JUNTS	54	21,09	-6,08	 JxCAT-JUNTS	75	27,17
 ERC	47	18,35	-15,34	 ERC-SOBIRANISTES	93	33,69
 PP	30	11,71	+4,83	 PP	19	6,88
 VOX	27	10,54	+8,01	 VOX	7	2,53
 SUMAR - ECP	12	4,68				
 CUP-PR	5	1,95	-5,65	 CUP-PR	21	7,60
 PACMA	3	1,17	+0,81	 PACMA	1	0,36
 PDeCAT-E-CiU	3	1,17				
 ESCONS EN BLANC	2	0,78				
 PCTC	1	0,39	+0,39	 PCTC	0	0
 FO	0	0				
 RECORTES CERO	0	0				




2023	Comparado con 10 N - 2019			
	Votos	%	Votos	%
Participación	397	57,45 -9,02%	452	66,47
Abstención	294	42,54 +9,02%	228	33,52
Votos válidos	394	99,24 -0,53%	451	99,77
A candidatura	389	98,73 -1,27%	451	100,00
En blanco	5	1,26 +1,26%	0	0,00
Votos nulos	3	0,75 +0,53%	1	0,22

2023			Comparado con 10 N - 2019			
Candidaturas	Votos	%	Candidaturas	Votos	%	
 PSC	115	29,18	+ 19,21	 PSC-PSOE	45	9,97
 JxCAT - JUNTS	93	23,60	-3,45	 JxCAT-JUNTS	122	27,05
 ERC	70	17,76	-19,93	 ERC-SOBIRANISTES	170	37,69
 PP	35	8,88	+ 5,78	 PP	14	3,10
 SUMAR - ECP	29	7,36				
 CUP-PR	20	5,07	-2,91	 CUP-PR	36	7,98
 VOX	17	4,31	+ 2,32	 VOX	9	1,99
 PACMA	4	1,01	+ 0,57	 PACMA	2	0,44
 PDeCAT-E-CiU	3	0,76				
 RECORTES CERO	1	0,25				
 PCTC	1	0,25	+ 0,25	 PCTC	0	0
 ESCONS EN BLANC	1	0,25				
 FO	0	0				





















2023	Comparado con 10 N - 2019				
	Votos	%		Votos	%
Participación	146	69,85	-8,41%	162	78,26
Abstención	63	30,14	+8,41%	45	21,73
Votos válidos	144	98,63	-0,75%	161	99,38
A candidatura	141	97,91	-2,09%	161	100,00
En blanco	3	2,08	+2,08%	0	0,00
Votos nulos	2	1,36	+0,75%	1	0,61

2023			Comparado con 10 N - 2019			
Candidaturas	Votos	%		Candidaturas	Votos	%
 JxCAT - JUNTS	60	41,66	+ 2,53	 JxCAT-JUNTS	63	39,13
 ERC	22	15,27	-12,05	 ERC-SOBIRANISTES	44	27,32
 PSC	17	11,80	+ 5,59	 PSC-PSOE	10	6,21
 PP	10	6,94	+ 1,35	 PP	9	5,59
 SUMAR - ECP	10	6,94				
 VOX	10	6,94	+ 4,46	 VOX	4	2,48
 CUP-PR	10	6,94	-4,24	 CUP-PR	18	11,18
 PACMA	1	0,69	+ 0,07	 PACMA	1	0,62
 PDeCAT-E-CiU	1	0,69				
 FO	0	0				
 RECORTES CERO	0	0				
 PCTC	0	0	0	 PCTC	0	0
 ESCONS EN BLANC	0	0				






















2023	Comparado con 10 N - 2019			
	Votos	%	Votos	%
Participación	68	73,11 -8,70%	72	81,81
Abstención	25	26,88 +8,70%	16	18,18
Votos válidos	67	98,52 -1,48%	72	100,00
A candidatura	67	100 +1,39%	71	98,61
En blanco	0	0 -1,38%	1	1,38
Votos nulos	1	1,47 +1,47%	0	0,00

2023			Comparado con 10 N - 2019			
Candidaturas	Votos	%	Candidaturas	Votos	%	
 JxCAT - JUNTS	22	32,83	+ 0,89	 JxCAT-JUNTS	23	31,94
 ERC	15	22,38	-22,06	 ERC-SOBIRANISTES	32	44,44
 PDeCAT-E-CiU	8	11,94				
 SUMAR - ECP	7	10,44				
 PSC	5	7,46	+ 1,91	 PSC-PSOE	4	5,55
 CUP-PR	4	5,97	-2,36	 CUP-PR	6	8,33
 PP	2	2,98	+ 1,60	 PP	1	1,38
 FO	1	1,49				
 PACMA	1	1,49	+ 1,49	 PACMA	0	0
 VOX	1	1,49	+ 0,11	 VOX	1	1,38
 ESCONS EN BLANC	1	1,49				
 RECORTES CERO	0	0				
 PCTC	0	0	0	 PCTC	0	0

















2023	Comparado con 10 N - 2019			
	Votos	%	Votos	%
Participación	1.333	58,43 -8,87%	1.468	67,30
Abstención	948	41,56 +8,87%	713	32,69
Votos válidos	1.312	98,42 -1,10%	1.461	99,52
A candidatura	1.294	98,62 -0,62%	1.450	99,24
En blanco	18	1,37 +0,62%	11	0,75
Votos nulos	21	1,57 +1,10%	7	0,47

2023			Comparado con 10 N - 2019			
Candidaturas	Votos	%	Candidaturas	Votos	%	
 PSC	398	30,33	+ 17,19	 PSC-PSOE	192	13,14
 ERC	233	17,75	-14,69	 ERC-SOBIRANISTES	474	32,44
 JxCAT - JUNTS	213	16,23	-6,90	 JxCAT-JUNTS	338	23,13
 PP	149	11,35	+ 6,15	 PP	76	5,20
 SUMAR - ECP	126	9,60				
 VOX	108	8,23	+ 4,47	 VOX	55	3,76
 CUP-PR	42	3,20	-2,75	 CUP-PR	87	5,95
 PACMA	17	1,29	+ 0,34	 PACMA	14	0,95
 PDeCAT-E-CiU	6	0,45				
 ESCONS EN BLANC	2	0,15				
 FO	0	0				
 RECORTES CERO	0	0				
 PCTC	0	0	0	 PCTC	0	0






















2023	Comparado con 10 N - 2019				
	Votos	%		Votos	%
Participación	186	71,26	-5,83%	202	77,09
Abstención	75	28,73	+5,83%	60	22,90
Votos válidos	184	98,92	-1,08%	202	100,00
A candidatura	178	96,73	-2,27%	200	99,00
En blanco	6	3,26	+2,27%	2	0,99
Votos nulos	2	1,07	+1,07%	0	0,00

2023			Comparado con 10 N - 2019			
Candidaturas	Votos	%		Candidaturas	Votos	%
 PSC	59	32,06	+14,24	 PSC-PSOE	36	17,82
 ERC	55	29,89	-4,26	 ERC-SOBIRANISTES	69	34,15
 JxCAT - JUNTS	21	11,41	-4,43	 JxCAT-JUNTS	32	15,84
 SUMAR - ECP	20	10,86				
 CUP-PR	12	6,52	-10,80	 CUP-PR	35	17,32
 PP	8	4,34	+3,35	 PP	2	0,99
 PACMA	2	1,08	+0,09	 PACMA	2	0,99
 PDeCAT-E-CiU	1	0,54				
 FO	0	0				
 VOX	0	0	-1,98	 VOX	4	1,98
 RECORTES CERO	0	0				
 PCTC	0	0	0	 PCTC	0	0
 ESCONS EN BLANC	0	0				






















2023	Comparado con 10 N - 2019			
	Votos	%	Votos	%
Participación	197	60,24 -10,47%	227	70,71
Abstención	130	39,75 +10,47%	94	29,28
Votos válidos	190	96,44 -1,35%	222	97,79
A candidatura	188	98,94 -0,15%	220	99,09
En blanco	2	1,05 +0,15%	2	0,90
Votos nulos	7	3,55 +1,35%	5	2,20

2023			Comparado con 10 N - 2019			
Candidaturas	Votos	%	Candidaturas	Votos	%	
 JxCAT - JUNTS	65	34,21	+ 0,43	 JxCAT-JUNTS	75	33,78
 PSC	36	18,94	+ 11,29	 PSC-PSOE	17	7,65
 ERC	25	13,15	-17,03	 ERC-SOBIRANISTES	67	30,18
 PP	24	12,63	+ 4,98	 PP	17	7,65
 VOX	17	8,94	+ 6,24	 VOX	6	2,70
 CUP-PR	6	3,15	-7,21	 CUP-PR	23	10,36
 PACMA	5	2,63	+ 2,18	 PACMA	1	0,45
 SUMAR - ECP	5	2,63				
 PDeCAT-E-CiU	4	2,10				
 PCTC	1	0,52	+ 0,52	 PCTC	0	0
 FO	0	0				
 RECORTES CERO	0	0				
 ESCONS EN BLANC	0	0				

















2023	Comparado con 10 N - 2019			
	Votos	%	Votos	%
Participación	73	65,76 -3,68%	75	69,44
Abstención	38	34,23 +3,68%	33	30,55
Votos válidos	72	98,63 -1,37%	75	100,00
A candidatura	71	98,61 -0,05%	74	98,66
En blanco	1	1,38 +0,05%	1	1,33
Votos nulos	1	1,36 +1,36%	0	0,00

2023			Comparado con 10 N - 2019			
Candidaturas	Votos	%	Candidaturas	Votos	%	
 PSC	27	37,50	+ 24,17	 PSC-PSOE	10	13,33
 JxCAT - JUNTS	14	19,44	-11,22	 JxCAT-JUNTS	23	30,66
 ERC	13	18,05	-9,95	 ERC-SOBIRANISTES	21	28
 SUMAR - ECP	7	9,72				
 CUP-PR	4	5,55	-2,45	 CUP-PR	6	8
 PP	3	4,16	+ 0,16	 PP	3	4
 VOX	2	2,77	+ 2,77	 VOX	0	0
 PDeCAT-E-CiU	1	1,38				
 FO	0	0				
 PACMA	0	0	0	 PACMA	0	0
 RECORTES CERO	0	0				
 PCTC	0	0	0	 PCTC	0	0
 ESCONS EN BLANC	0	0				










2023	Comparado con 10 N - 2019				
	Votos	%		Votos	%
Participación	528	66,16	-6,32%	527	72,48
Abstención	270	33,83	+6,32%	200	27,51
Votos válidos	518	98,10	-1,33%	524	99,43
A candidatura	515	99,42	+0,19%	520	99,23
En blanco	3	0,57	-0,19%	4	0,76
Votos nulos	10	1,89	+1,33%	3	0,56

2023			Comparado con 10 N - 2019			
Candidaturas	Votos	%		Candidaturas	Votos	%
 PSC	133	25,67	+15,18	 PSC-PSOE	55	10,49
 ERC	115	22,20	-9,67	 ERC-SOBIRANISTES	167	31,87
 JxCAT - JUNTS	112	21,62	-4,14	 JxCAT-JUNTS	135	25,76
 SUMAR - ECP	47	9,07				
 VOX	40	7,72	+2,95	 VOX	25	4,77
 PP	36	6,94	+1,41	 PP	29	5,53
 CUP-PR	18	3,47	-6,07	 CUP-PR	50	9,54
 PACMA	5	0,96	+0,58	 PACMA	2	0,38
 PDeCAT-E-CiU	4	0,77				
 ESCONS EN BLANC	3	0,57				
 FO	1	0,19				
 PCTC	1	0,19	0	 PCTC	1	0,19
 RECORTES CERO	0	0				






















2023	Comparado con 10 N - 2019			
	Votos	%	Votos	%
Participación	114	68,26 -9,59%	109	77,85
Abstención	53	31,73 +9,59%	31	22,14
Votos válidos	113	99,12 -0,88%	109	100,00
A candidatura	111	98,23 -1,77%	109	100,00
En blanco	2	1,76 +1,76%	0	0,00
Votos nulos	1	0,87 +0,87%	0	0,00

2023			Comparado con 10 N - 2019			
Candidaturas	Votos	%	Candidaturas	Votos	%	
 ERC	45	39,82	+ 1,29	 ERC-SOBIRANISTES	42	38,53
 JxCAT - JUNTS	29	25,66	-0,02	 JxCAT-JUNTS	28	25,68
 PSC	14	12,38	+ 8,72	 PSC-PSOE	4	3,66
 CUP-PR	12	10,61	-10,49	 CUP-PR	23	21,10
 SUMAR - ECP	5	4,42				
 PP	4	3,53	+ 3,53	 PP	0	0
 VOX	2	1,76	-1,90	 VOX	4	3,66
 FO	0	0				
 PACMA	0	0	0	 PACMA	0	0
 RECORTES CERO	0	0				
 PCTC	0	0	0	 PCTC	0	0
 ESCONS EN BLANC	0	0				
 PDeCAT-E-CiU	0	0				









2023	Comparado con 10 N - 2019			
	Votos	%	Votos	%
Participación	523	65,21 -8,61%	567	73,82
Abstención	279	34,78 +8,61%	201	26,17
Votos válidos	521	99,61 +0,32%	563	99,29
A candidatura	517	99,23 -0,05%	559	99,28
En blanco	4	0,76 +0,05%	4	0,71
Votos nulos	2	0,38 -0,32%	4	0,70

2023			Comparado con 10 N - 2019			
Candidaturas	Votos	%	Candidaturas	Votos	%	
 JxCAT - JUNTS	169	32,43	-6,64	 JxCAT-JUNTS	220	39,07
 PSC	107	20,53	+12,72	 PSC-PSOE	44	7,81
 ERC	103	19,76	-9,19	 ERC-SOBIRANISTES	163	28,95
 CUP-PR	45	8,63	-6,46	 CUP-PR	85	15,09
 PP	34	6,52	+3,51	 PP	17	3,01
 SUMAR - ECP	31	5,95				
 VOX	8	1,53	+1	 VOX	3	0,53
 PDeCAT-E-CiU	8	1,53				
 FO	3	0,57				
 PACMA	3	0,57	+0,40	 PACMA	1	0,17
 ESCONS EN BLANC	3	0,57				
 PCTC	2	0,38	+0,38	 PCTC	0	0
 RECORTES CERO	1	0,19				






















2023	Comparado con 10 N - 2019			
	Votos	%	Votos	%
Participación	382	71 -4,74%	406	75,74
Abstención	156	28,99 + 4,74%	130	24,25
Votos válidos	369	96,59 -2,67%	403	99,26
A candidatura	366	99,18 -0,57%	402	99,75
En blanco	3	0,81 + 0,57%	1	0,24
Votos nulos	13	3,40 + 2,67%	3	0,73

2023			Comparado con 10 N - 2019			
Candidaturas	Votos	%	Candidaturas	Votos	%	
 ERC	111	30,08	-4,16	 ERC-SOBIRANISTES	138	34,24
 JxCAT - JUNTS	85	23,03	-5	 JxCAT-JUNTS	113	28,03
 PSC	63	17,07	+ 10,38	 PSC-PSOE	27	6,69
 PP	32	8,67	+ 0,98	 PP	31	7,69
 VOX	29	7,85	+ 3,64	 VOX	17	4,21
 SUMAR - ECP	18	4,87				
 CUP-PR	17	4,60	-6,81	 CUP-PR	46	11,41
 PACMA	4	1,08	+ 1,08	 PACMA	0	0
 ESCONS EN BLANC	3	0,81				
 PCTC	2	0,54	+ 0,54	 PCTC	0	0
 RECORTES CERO	1	0,27				
 PDeCAT-E-CiU	1	0,27				
 FO	0	0				












2023	Comparado con 10 N - 2019				
	Votos	%		Votos	%
Participación	276	70,40	-0,81%	292	71,21
Abstención	116	29,59	+0,81%	118	28,78
Votos válidos	269	97,46	-1,51%	289	98,97
A candidatura	264	98,14	-0,82%	286	98,96
En blanco	5	1,85	+0,82%	3	1,03
Votos nulos	7	2,53	+1,51%	3	1,02

2023			Comparado con 10 N - 2019			
Candidaturas	Votos	%		Candidaturas	Votos	%
 JxCAT - JUNTS	109	40,52	+ 4,19	 JxCAT-JUNTS	105	36,33
 PSC	50	18,58	+ 12,01	 PSC-PSOE	19	6,57
 ERC	47	17,47	-14,36	 ERC-SOBIRANISTES	92	31,83
 PP	24	8,92	+ 3,04	 PP	17	5,88
 SUMAR - ECP	12	4,46				
 VOX	11	4,08	+ 0,97	 VOX	9	3,11
 CUP-PR	6	2,23	-6,76	 CUP-PR	26	8,99
 PCTC	3	1,11	+ 1,11	 PCTC	0	0
 ESCONS EN BLANC	2	0,74				
 FO	0	0				
 PACMA	0	0	0	 PACMA	0	0
 RECORTES CERO	0	0				
 PDeCAT-E-CiU	0	0				






















2023	Comparado con 10 N - 2019			
	Votos	%	Votos	%
Participación	70	66,66 -6,97%	81	73,63
Abstención	35	33,33 + 6,97%	29	26,36
Votos válidos	66	94,28 -5,72%	81	100,00
A candidatura	66	100 0%	81	100,00
En blanco	0	0 0%	0	0,00
Votos nulos	4	5,71 + 5,71%	0	0,00

2023			Comparado con 10 N - 2019		
Candidaturas	Votos	%	Candidaturas	Votos	%
 JxCAT - JUNTS	16	24,24 -9,09	 JxCAT-JUNTS	27	33,33
 PP	13	19,69 + 17,23	 PP	2	2,46
 ERC	10	15,15 -16,94	 ERC-SOBIRANISTES	26	32,09
 PSC	8	12,12 + 2,25	 PSC-PSOE	8	9,87
 PDeCAT-E-CiU	8	12,12			
 SUMAR - ECP	5	7,57			
 VOX	3	4,54 + 3,31	 VOX	1	1,23
 CUP-PR	3	4,54 -5,33	 CUP-PR	8	9,87
 FO	0	0			
 PACMA	0	0 -1,23	 PACMA	1	1,23
 RECORTES CERO	0	0			
 PCTC	0	0 0	 PCTC	0	0
 ESCONS EN BLANC	0	0			






















2023	Comparado con 10 N - 2019			
	Votos	%	Votos	%
Participación	206	63,77 -13,27%	245	77,04
Abstención	117	36,22 +13,27%	73	22,95
Votos válidos	205	99,51 -0,49%	245	100,00
A candidatura	202	98,53 -1,47%	245	100,00
En blanco	3	1,46 +1,46%	0	0,00
Votos nulos	1	0,48 +0,48%	0	0,00

2023			Comparado con 10 N - 2019			
Candidaturas	Votos	%	Candidaturas	Votos	%	
 PSC	62	30,24	+ 21,27	 PSC-PSOE	22	8,97
 ERC	60	29,26	-18,49	 ERC-SOBIRANISTES	117	47,75
 JxCAT - JUNTS	39	19,02	-8,32	 JxCAT-JUNTS	67	27,34
 PP	12	5,85	+ 3,41	 PP	6	2,44
 CUP-PR	10	4,87	-2,88	 CUP-PR	19	7,75
 SUMAR - ECP	7	3,41				
 VOX	7	3,41	+ 3,01	 VOX	1	0,40
 PDeCAT-E-CiU	2	0,97				
 PACMA	1	0,48	+ 0,48	 PACMA	0	0
 RECORTES CERO	1	0,48				
 PCTC	1	0,48	+ 0,48	 PCTC	0	0
 FO	0	0				
 ESCONS EN BLANC	0	0				


















2023	Comparado con 10 N - 2019			
	Votos	%	Votos	%
Participación	69	61,60 -5,06%	72	66,66
Abstención	43	38,39 + 5,06%	36	33,33
Votos válidos	68	98,55 -1,45%	72	100,00
A candidatura	68	100 + 2,78%	70	97,22
En blanco	0	0 -2,77%	2	2,77
Votos nulos	1	1,44 + 1,44%	0	0,00

2023			Comparado con 10 N - 2019			
Candidaturas	Votos	%	Candidaturas	Votos	%	
 PSC	18	26,47	+ 15,36	 PSC-PSOE	8	11,11
 ERC	16	23,52	-7,03	 ERC-SOBIRANISTES	22	30,55
 SUMAR - ECP	12	17,64				
 JxCAT - JUNTS	9	13,23	-13,15	 JxCAT-JUNTS	19	26,38
 CUP-PR	6	8,82	-3,68	 CUP-PR	9	12,50
 PP	4	5,88	+ 3,11	 PP	2	2,77
 VOX	2	2,94	+ 2,94	 VOX	0	0
 PCTC	1	1,47	+ 1,47	 PCTC	0	0
 FO	0	0				
 PACMA	0	0	-2,77	 PACMA	2	2,77
 RECORTES CERO	0	0				
 ESCONS EN BLANC	0	0				
 PDeCAT-E-CiU	0	0				






















2023	Comparado con 10 N - 2019				
	Votos	%		Votos	%
Participación	768	69,18	-3,10%	858	72,28
Abstención	342	30,81	+3,10%	329	27,71
Votos válidos	761	99,08	+0,13%	849	98,95
A candidatura	750	98,55	+0,09%	836	98,46
En blanco	11	1,44	-0,09%	13	1,53
Votos nulos	7	0,91	-0,13%	9	1,04

2023			Comparado con 10 N - 2019			
Candidaturas	Votos	%		Candidaturas	Votos	%
 PSC	219	28,77	+19,23	 PSC-PSOE	81	9,54
 JxCAT - JUNTS	183	24,04	-7,05	 JxCAT-JUNTS	264	31,09
 ERC	175	22,99	-14,11	 ERC-SOBIRANISTES	315	37,10
 PP	69	9,06	+4,71	 PP	37	4,35
 VOX	47	6,17	+1,46	 VOX	40	4,71
 SUMAR - ECP	36	4,73				
 CUP-PR	15	1,97	-2,27	 CUP-PR	36	4,24
 PDeCAT-E-CiU	5	0,65				
 PACMA	1	0,13	-0,69	 PACMA	7	0,82
 FO	0	0				
 RECORTES CERO	0	0				
 PCTC	0	0	0	 PCTC	0	0
 ESCONS EN BLANC	0	0				






















2023	Comparado con 10 N - 2019			
	Votos	%	Votos	%
Participación	369	65,07 -8,10%	412	73,17
Abstención	198	34,92 +8,10%	151	26,82
Votos válidos	362	98,10 -0,68%	407	98,78
A candidatura	352	97,23 -2,03%	404	99,26
En blanco	10	2,76 +2,03%	3	0,73
Votos nulos	7	1,89 +0,68%	5	1,21

2023			Comparado con 10 N - 2019			
Candidaturas	Votos	%	Candidaturas	Votos	%	
 PSC	97	26,79	+ 15,49	 PSC-PSOE	46	11,30
 JxCAT - JUNTS	91	25,13	-1,89	 JxCAT-JUNTS	110	27,02
 ERC	63	17,40	-14,54	 ERC-SOBIRANISTES	130	31,94
 PP	37	10,22	+ 3,84	 PP	26	6,38
 SUMAR - ECP	25	6,90				
 VOX	22	6,07	+ 2,64	 VOX	14	3,43
 CUP-PR	6	1,65	-4,24	 CUP-PR	24	5,89
 PDeCAT-E-CiU	4	1,10				
 FO	2	0,55				
 PACMA	2	0,55	-0,18	 PACMA	3	0,73
 ESCONS EN BLANC	2	0,55				
 PCTC	1	0,27	+ 0,27	 PCTC	0	0
 RECORTES CERO	0	0				






















2023	Comparado con 10 N - 2019			
	Votos	%	Votos	%
Participación	3.899	60,95 -9,28%	4.525	70,23
Abstención	2.498	39,04 +9,28%	1.918	29,76
Votos válidos	3.836	98,38 -0,89%	4.492	99,27
A candidatura	3.776	98,43 -0,87%	4.461	99,30
En blanco	60	1,56 +0,87%	31	0,69
Votos nulos	63	1,61 +0,89%	33	0,72

2023			Comparado con 10 N - 2019			
Candidaturas	Votos	%	Candidaturas	Votos	%	
 PSC	952	24,81	+ 13,35	 PSC-PSOE	515	11,46
 ERC	884	23,04	-10,17	 ERC-SOBIRANISTES	1.492	33,21
 JxCAT - JUNTS	845	22,02	-6,18	 JxCAT-JUNTS	1.267	28,20
 PP	317	8,26	+ 4,32	 PP	177	3,94
 SUMAR - ECP	317	8,26				
 CUP-PR	222	5,78	-4,43	 CUP-PR	459	10,21
 VOX	146	3,80	+ 1,18	 VOX	118	2,62
 PDeCAT-E-CiU	50	1,30				
 PACMA	29	0,75	+ 0,44	 PACMA	14	0,31
 ESCONS EN BLANC	7	0,18				
 FO	6	0,15				
 PCTC	1	0,02	+ 0,02	 PCTC	0	0
 RECORTES CERO	0	0				






















2023	Comparado con 10 N - 2019			
	Votos	%	Votos	%
Participación	221	62,78 -9,03%	242	71,81
Abstención	131	37,21 +9,03%	95	28,18
Votos válidos	219	99,09 -0,49%	241	99,58
A candidatura	219	100 +0,83%	239	99,17
En blanco	0	0 -0,82%	2	0,82
Votos nulos	2	0,90 +0,49%	1	0,41

2023			Comparado con 10 N - 2019			
Candidaturas	Votos	%	Candidaturas	Votos	%	
 PSC	49	22,37	+ 16,15	 PSC-PSOE	15	6,22
 ERC	47	21,46	-13,39	 ERC-SOBIRANISTES	84	34,85
 SUMAR - ECP	41	18,72				
 JxCAT - JUNTS	40	18,26	+ 0,84	 JxCAT-JUNTS	42	17,42
 CUP-PR	30	13,69	-11,62	 CUP-PR	61	25,31
 PP	5	2,28	+ 1,04	 PP	3	1,24
 VOX	2	0,91	-1,16	 VOX	5	2,07
 PCTC	2	0,91	+ 0,09	 PCTC	2	0,82
 FO	1	0,45				
 ESCONS EN BLANC	1	0,45				
 PDeCAT-E-CiU	1	0,45				
 PACMA	0	0	-0,82	 PACMA	2	0,82
 RECORTES CERO	0	0				






















2023	Comparado con 10 N - 2019				
	Votos	%		Votos	%
Participación	1.055	64,09	-6,21%	1.115	70,30
Abstención	591	35,90	+6,21%	471	29,69
Votos válidos	1.039	98,48	-0,35%	1.102	98,83
A candidatura	1.028	98,94	-0,51%	1.096	99,45
En blanco	11	1,05	+0,51%	6	0,54
Votos nulos	16	1,51	+0,35%	13	1,16

2023			Comparado con 10 N - 2019			
Candidaturas	Votos	%		Candidaturas	Votos	%
 PSC	261	25,12	+15,96	 PSC-PSOE	101	9,16
 ERC	248	23,86	-6,99	 ERC-SOBIRANISTES	340	30,85
 JxCAT - JUNTS	201	19,34	-6,24	 JxCAT-JUNTS	282	25,58
 SUMAR - ECP	130	12,51				
 PP	84	8,08	+3,55	 PP	50	4,53
 CUP-PR	54	5,19	-8,33	 CUP-PR	149	13,52
 VOX	33	3,17	+1,09	 VOX	23	2,08
 PACMA	9	0,86	-0,04	 PACMA	10	0,90
 PDeCAT-E-CiU	4	0,38				
 PCTC	2	0,19	+0,19	 PCTC	0	0
 FO	1	0,09				
 ESCONS EN BLANC	1	0,09				
 RECORTES CERO	0	0				






















2023	Comparado con 10 N - 2019			
	Votos	%	Votos	%
Participación	686	63,28 -10,43%	791	73,71
Abstención	398	36,71 +10,43%	282	26,28
Votos válidos	679	98,97 +0,37%	780	98,60
A candidatura	670	98,67 -0,94%	777	99,61
En blanco	9	1,32 +0,94%	3	0,38
Votos nulos	7	1,02 -0,37%	11	1,39

2023			Comparado con 10 N - 2019			
Candidaturas	Votos	%	Candidaturas	Votos	%	
 PSC	219	32,25	+ 18,02	 PSC-PSOE	111	14,23
 ERC	167	24,59	-13,99	 ERC-SOBIRANISTES	301	38,58
 JxCAT - JUNTS	150	22,09	-7,78	 JxCAT-JUNTS	233	29,87
 PP	72	10,60	+ 5,99	 PP	36	4,61
 SUMAR - ECP	26	3,82				
 VOX	21	3,09	+ 0,40	 VOX	21	2,69
 CUP-PR	6	0,88	-2,45	 CUP-PR	26	3,33
 PDeCAT-E-CiU	6	0,88				
 FO	1	0,14				
 PACMA	1	0,14	-0,11	 PACMA	2	0,25
 PCTC	1	0,14	+ 0,14	 PCTC	0	0
 RECORTES CERO	0	0				
 ESCONS EN BLANC	0	0				






















2023	Comparado con 10 N - 2019			
	Votos	%	Votos	%
Participación	433	64,82 -4,29%	470	69,11
Abstención	235	35,17 +4,29%	210	30,88
Votos válidos	429	99,07 -0,93%	470	100,00
A candidatura	424	98,83 -0,53%	467	99,36
En blanco	5	1,16 +0,53%	3	0,63
Votos nulos	4	0,92 +0,92%	0	0,00

2023			Comparado con 10 N - 2019			
Candidaturas	Votos	%	Candidaturas	Votos	%	
 ERC	149	34,73	-12,07	 ERC-SOBIRANISTES	220	46,80
 PSC	84	19,58	+9,80	 PSC-PSOE	46	9,78
 JxCAT - JUNTS	63	14,68	-5,74	 JxCAT-JUNTS	96	20,42
 PP	52	12,12	+6,81	 PP	25	5,31
 CUP-PR	26	6,06	-3,30	 CUP-PR	44	9,36
 SUMAR - ECP	21	4,89				
 VOX	19	4,42	+3,36	 VOX	5	1,06
 PDeCAT-E-CiU	7	1,63				
 FO	1	0,23				
 PACMA	1	0,23	+0,02	 PACMA	1	0,21
 PCTC	1	0,23	+0,23	 PCTC	0	0
 RECORTES CERO	0	0				
 ESCONS EN BLANC	0	0				



















2023	Comparado con 10 N - 2019			
	Votos	%	Votos	%
Participación	124	56,36 -24%	176	80,36
Abstención	96	43,63 +24%	43	19,63
Votos válidos	122	98,38 -1,62%	176	100,00
A candidatura	120	98,36 -1,07%	175	99,43
En blanco	2	1,63 +1,07%	1	0,56
Votos nulos	2	1,61 +1,61%	0	0,00

2023			Comparado con 10 N - 2019			
Candidaturas	Votos	%	Candidaturas	Votos	%	
 PSC	39	31,96	+20,60	 PSC-PSOE	20	11,36
 JxCAT - JUNTS	28	22,95	-10,57	 JxCAT-JUNTS	59	33,52
 PP	21	17,21	+9,83	 PP	13	7,38
 ERC	17	13,93	-15,61	 ERC-SOBIRANISTES	52	29,54
 SUMAR - ECP	10	8,19				
 VOX	4	3,27	+2,14	 VOX	2	1,13
 PACMA	1	0,81	+0,25	 PACMA	1	0,56
 FO	0	0				
 CUP-PR	0	0	-9,65	 CUP-PR	17	9,65
 RECORTES CERO	0	0				
 PCTC	0	0	0	 PCTC	0	0
 ESCONS EN BLANC	0	0				
 PDeCAT-E-CiU	0	0				






















2023	Comparado con 10 N - 2019			
	Votos	%	Votos	%
Participación	272	61,81 -11,64%	249	73,45
Abstención	168	38,18 +11,64%	90	26,54
Votos válidos	266	97,79 -2,21%	249	100,00
A candidatura	266	100 +2,01%	244	97,99
En blanco	0	0 -2%	5	2,00
Votos nulos	6	2,20 +2,20%	0	0,00

2023			Comparado con 10 N - 2019			
Candidaturas	Votos	%	Candidaturas	Votos	%	
 PSC	68	25,56	+ 12,31	 PSC-PSOE	33	13,25
 VOX	53	19,92	+ 11,09	 VOX	22	8,83
 PP	35	13,15	+ 7,53	 PP	14	5,62
 ERC	35	13,15	-11,34	 ERC-SOBIRANISTES	61	24,49
 JxCAT - JUNTS	30	11,27	-7,60	 JxCAT-JUNTS	47	18,87
 SUMAR - ECP	23	8,64				
 CUP-PR	16	6,01	-4,83	 CUP-PR	27	10,84
 PACMA	2	0,75	-0,85	 PACMA	4	1,60
 PDeCAT-E-CiU	2	0,75				
 FO	1	0,37				
 RECORTES CERO	1	0,37				
 PCTC	0	0	0	 PCTC	0	0
 ESCONS EN BLANC	0	0				






















2023	Comparado con 10 N - 2019			
	Votos	%	Votos	%
Participación	165	68,18 -8,04%	186	76,22
Abstención	77	31,81 +8,04%	58	23,77
Votos válidos	164	99,39 -0,61%	186	100,00
A candidatura	155	94,51 -5,49%	186	100,00
En blanco	9	5,48 +5,48%	0	0,00
Votos nulos	1	0,60 +0,60%	0	0,00

2023			Comparado con 10 N - 2019			
Candidaturas	Votos	%	Candidaturas	Votos	%	
 JxCAT - JUNTS	46	28,04	+ 2,78	 JxCAT-JUNTS	47	25,26
 ERC	26	15,85	-26,08	 ERC-SOBIRANISTES	78	41,93
 PSC	25	15,24	+ 11,48	 PSC-PSOE	7	3,76
 PP	22	13,41	+ 4,28	 PP	17	9,13
 CUP-PR	15	9,14	-3,22	 CUP-PR	23	12,36
 PDeCAT-E-CiU	8	4,87				
 VOX	6	3,65	+ 1,50	 VOX	4	2,15
 SUMAR - ECP	4	2,43				
 FO	1	0,60				
 PACMA	1	0,60	+ 0,07	 PACMA	1	0,53
 ESCONS EN BLANC	1	0,60				
 RECORTES CERO	0	0				
 PCTC	0	0	0	 PCTC	0	0






















2023	Comparado con 10 N - 2019				
	Votos	%		Votos	%
Participación	6.688	59,68	-10,57%	7.651	70,25
Abstención	4.518	40,31	+10,57%	3.240	29,74
Votos válidos	6.609	98,81	-0,65%	7.610	99,46
A candidatura	6.530	98,80	-0,37%	7.547	99,17
En blanco	79	1,19	+0,37%	63	0,82
Votos nulos	79	1,18	+0,65%	41	0,53

2023			Comparado con 10 N - 2019			
Candidaturas	Votos	%		Candidaturas	Votos	%
 PSC	1.871	28,30	+15,69	 PSC-PSOE	960	12,61
 JxCAT - JUNTS	1.455	22,01	-3,49	 JxCAT-JUNTS	1.941	25,50
 ERC	1.324	20,03	-12,50	 ERC-SOBIRANISTES	2.476	32,53
 PP	576	8,71	+3,96	 PP	362	4,75
 SUMAR - ECP	499	7,55				
 VOX	383	5,79	+2,79	 VOX	229	3
 CUP-PR	274	4,14	-4,48	 CUP-PR	656	8,62
 PDeCAT-E-CiU	83	1,25				
 PACMA	37	0,55	-0,26	 PACMA	62	0,81
 ESCONS EN BLANC	15	0,22				
 FO	8	0,12				
 PCTC	5	0,07	+0,01	 PCTC	5	0,06
 RECORTES CERO	0	0				




















2023	Comparado con 10 N - 2019			
	Votos	%	Votos	%
Participación	68	73,11 -13,25%	76	86,36
Abstención	25	26,88 +13,25%	12	13,63
Votos válidos	68	100 +1,32%	75	98,68
A candidatura	66	97,05 -0,28%	73	97,33
En blanco	2	2,94 +0,28%	2	2,66
Votos nulos	0	0 -1,31%	1	1,31

2023			Comparado con 10 N - 2019			
Candidaturas	Votos	%	Candidaturas	Votos	%	
 JxCAT - JUNTS	27	39,70	+ 7,70	 JxCAT-JUNTS	24	32
 ERC	19	27,94	-16,06	 ERC-SOBIRANISTES	33	44
 PSC	8	11,76	+ 7,76	 PSC-PSOE	3	4
 CUP-PR	7	10,29	-0,37	 CUP-PR	8	10,66
 SUMAR - ECP	2	2,94				
 PACMA	1	1,47	+ 1,47	 PACMA	0	0
 VOX	1	1,47	+ 0,14	 VOX	1	1,33
 PDeCAT-E-CiU	1	1,47				
 FO	0	0				
 PP	0	0	-1,33	 PP	1	1,33
 RECORTES CERO	0	0				
 PCTC	0	0	0	 PCTC	0	0
 ESCONS EN BLANC	0	0				






















2023	Comparado con 10 N - 2019			
	Votos	%	Votos	%
Participación	94	67,62 -8,40%	111	76,02
Abstención	45	32,37 +8,40%	35	23,97
Votos válidos	92	97,87 -2,13%	111	100,00
A candidatura	88	95,65 -3,44%	110	99,09
En blanco	4	4,34 +3,44%	1	0,90
Votos nulos	2	2,12 +2,12%	0	0,00

2023			Comparado con 10 N - 2019			
Candidaturas	Votos	%	Candidaturas	Votos	%	
 JxCAT - JUNTS	20	21,73	-0,79	 JxCAT-JUNTS	25	22,52
 ERC	16	17,39	-16,84	 ERC-SOBIRANISTES	38	34,23
 PP	15	16,30	+10	 PP	7	6,30
 SUMAR - ECP	14	15,21				
 PSC	12	13,04	+12,14	 PSC-PSOE	1	0,90
 CUP-PR	8	8,69	-9,32	 CUP-PR	20	18,01
 VOX	2	2,17	-2,33	 VOX	5	4,50
 PDeCAT-E-CiU	1	1,08				
 FO	0	0				
 PACMA	0	0	0	 PACMA	0	0
 RECORTES CERO	0	0				
 PCTC	0	0	0	 PCTC	0	0
 ESCONS EN BLANC	0	0				






















2023	Comparado con 10 N - 2019			
	Votos	%	Votos	%
Participación	667	67,23 -10,26%	768	77,49
Abstención	325	32,76 +10,26%	223	22,50
Votos válidos	659	98,80 -0,41%	762	99,21
A candidatura	655	99,39 -0,47%	761	99,86
En blanco	4	0,60 +0,47%	1	0,13
Votos nulos	8	1,19 +0,41%	6	0,78

2023			Comparado con 10 N - 2019			
Candidaturas	Votos	%	Candidaturas	Votos	%	
 JxCAT - JUNTS	175	26,55	-15,96	 JxCAT-JUNTS	324	42,51
 PSC	164	24,88	+19,50	 PSC-PSOE	41	5,38
 ERC	149	22,61	-8,62	 ERC-SOBIRANISTES	238	31,23
 PP	64	9,71	+4,47	 PP	40	5,24
 SUMAR - ECP	33	5				
 VOX	33	5	+2,38	 VOX	20	2,62
 PDeCAT-E-CiU	15	2,27				
 CUP-PR	13	1,97	-4,98	 CUP-PR	53	6,95
 PACMA	4	0,60	+0,21	 PACMA	3	0,39
 PCTC	2	0,30	+0,30	 PCTC	0	0
 ESCONS EN BLANC	2	0,30				
 FO	1	0,15				
 RECORTES CERO	0	0				






















2023	Comparado con 10 N - 2019			
	Votos	%	Votos	%
Participación	81	68,06 -3,24%	82	71,30
Abstención	38	31,93 +3,24%	33	28,69
Votos válidos	79	97,53 -1,25%	81	98,78
A candidatura	79	100 +1,24%	80	98,76
En blanco	0	0 -1,23%	1	1,23
Votos nulos	2	2,46 +1,25%	1	1,21

2023			Comparado con 10 N - 2019			
Candidaturas	Votos	%	Candidaturas	Votos	%	
 ERC	30	37,97	+ 2,17	 ERC-SOBIRANISTES	29	35,80
 JxCAT - JUNTS	22	27,84	+ 4,39	 JxCAT-JUNTS	19	23,45
 PSC	12	15,18	+ 6,54	 PSC-PSOE	7	8,64
 SUMAR - ECP	8	10,12				
 PP	6	7,59	+ 2,66	 PP	4	4,93
 CUP-PR	1	1,26	-17,25	 CUP-PR	15	18,51
 FO	0	0				
 PACMA	0	0	-2,46	 PACMA	2	2,46
 VOX	0	0	0	 VOX	0	0
 RECORTES CERO	0	0				
 PCTC	0	0	0	 PCTC	0	0
 ESCONS EN BLANC	0	0				
 PDeCAT-E-CiU	0	0				






















2023	Comparado con 10 N - 2019			
	Votos	%	Votos	%
Participación	43	75,43 -8,62%	58	84,05
Abstención	14	24,56 +8,62%	11	15,94
Votos válidos	42	97,67 -2,33%	58	100,00
A candidatura	41	97,61 -2,39%	58	100,00
En blanco	1	2,38 +2,38%	0	0,00
Votos nulos	1	2,32 +2,32%	0	0,00

2023			Comparado con 10 N - 2019			
Candidaturas	Votos	%	Candidaturas	Votos	%	
 JxCAT - JUNTS	16	38,09	-6,73	 JxCAT-JUNTS	26	44,82
 PP	10	23,80	+4,84	 PP	11	18,96
 ERC	5	11,90	-7,06	 ERC-SOBIRANISTES	11	18,96
 PSC	4	9,52	+4,35	 PSC-PSOE	3	5,17
 VOX	2	4,76	+3,04	 VOX	1	1,72
 CUP-PR	2	4,76	-3,86	 CUP-PR	5	8,62
 PDeCAT-E-CiU	2	4,76				
 FO	0	0				
 PACMA	0	0	-1,72	 PACMA	1	1,72
 SUMAR - ECP	0	0				
 RECORTES CERO	0	0				
 PCTC	0	0	0	 PCTC	0	0
 ESCONS EN BLANC	0	0				
















2023	Comparado con 10 N - 2019			
	Votos	%	Votos	%
Participación	583	64,84 -10,77%	673	75,61
Abstención	316	35,15 +10,77%	217	24,38
Votos válidos	572	98,11 -0,84%	666	98,95
A candidatura	567	99,12 +0,18%	659	98,94
En blanco	5	0,87 -0,18%	7	1,05
Votos nulos	11	1,88 +0,84%	7	1,04

2023			Comparado con 10 N - 2019			
Candidaturas	Votos	%	Candidaturas	Votos	%	
 JxCAT - JUNTS	144	25,17	-5,91	 JxCAT-JUNTS	207	31,08
 PSC	143	25	+18,10	 PSC-PSOE	46	6,90
 ERC	141	24,65	-11,98	 ERC-SOBIRANISTES	244	36,63
 SUMAR - ECP	47	8,21				
 CUP-PR	28	4,89	-8,17	 CUP-PR	87	13,06
 VOX	27	4,72	+2,17	 VOX	17	2,55
 PP	20	3,49	+1,69	 PP	12	1,80
 PACMA	7	1,22	+0,32	 PACMA	6	0,90
 PDeCAT-E-CiU	6	1,04				
 FO	2	0,34				
 RECORTES CERO	1	0,17				
 PCTC	1	0,17	+0,17	 PCTC	0	0
 ESCONS EN BLANC	0	0				






















2023	Comparado con 10 N - 2019			
	Votos	%	Votos	%
Participación	337	64,19 -10,19%	395	74,38
Abstención	188	35,80 +10,19%	136	25,61
Votos válidos	329	97,62 -1,87%	393	99,49
A candidatura	325	98,78 -1,22%	393	100,00
En blanco	4	1,21 +1,21%	0	0,00
Votos nulos	8	2,37 +1,87%	2	0,50

2023			Comparado con 10 N - 2019			
Candidaturas	Votos	%	Candidaturas	Votos	%	
 ERC	101	30,69	-7,73	 ERC-SOBIRANISTES	151	38,42
 JxCAT - JUNTS	82	24,92	-7,90	 JxCAT-JUNTS	129	32,82
 PSC	52	15,80	+11,22	 PSC-PSOE	18	4,58
 PP	35	10,63	+5,29	 PP	21	5,34
 VOX	24	7,29	+5	 VOX	9	2,29
 CUP-PR	15	4,55	-5,37	 CUP-PR	39	9,92
 SUMAR - ECP	12	3,64				
 PDeCAT-E-CiU	3	0,91				
 PACMA	1	0,30	-0,20	 PACMA	2	0,50
 FO	0	0				
 RECORTES CERO	0	0				
 PCTC	0	0	0	 PCTC	0	0
 ESCONS EN BLANC	0	0				






















2023	Comparado con 10 N - 2019				
	Votos	%	Votos	%	
Participación	194	66,43	-9,34%	219	75,77
Abstención	98	33,56	+9,34%	70	24,22
Votos válidos	192	98,96	-0,58%	218	99,54
A candidatura	187	97,39	+0,15%	212	97,24
En blanco	5	2,60	-0,15%	6	2,75
Votos nulos	2	1,03	+0,58%	1	0,45

2023			Comparado con 10 N - 2019			
Candidaturas	Votos	%	Candidaturas	Votos	%	
 PSC	60	31,25	+18,87	 PSC-PSOE	27	12,38
 ERC	36	18,75	-16,11	 ERC-SOBIRANISTES	76	34,86
 PP	31	16,14	+8,35	 PP	17	7,79
 JxCAT - JUNTS	31	16,14	-4,50	 JxCAT-JUNTS	45	20,64
 SUMAR - ECP	9	4,68				
 VOX	9	4,68	+1,02	 VOX	8	3,66
 CUP-PR	5	2,60	-1,52	 CUP-PR	9	4,12
 PACMA	3	1,56	+1,56	 PACMA	0	0
 PDeCAT-E-CiU	2	1,04				
 PCTC	1	0,52	+0,52	 PCTC	0	0
 FO	0	0				
 RECORTES CERO	0	0				
 ESCONS EN BLANC	0	0				














2023	Comparado con 10 N - 2019				
	Votos	%		Votos	%
Participación	148	64,34	-1,76%	156	66,10
Abstención	82	35,65	+1,76%	80	33,89
Votos válidos	143	96,62	-2,73%	155	99,35
A candidatura	138	96,50	-3,50%	155	100,00
En blanco	5	3,49	+3,49%	0	0,00
Votos nulos	5	3,37	+2,73%	1	0,64

2023			Comparado con 10 N - 2019			
Candidaturas	Votos	%		Candidaturas	Votos	%
 ERC	45	31,46	-10,47	 ERC-SOBIRANISTES	65	41,93
 PSC	31	21,67	+15,87	 PSC-PSOE	9	5,80
 SUMAR - ECP	23	16,08				
 JxCAT - JUNTS	23	16,08	-11,01	 JxCAT-JUNTS	42	27,09
 CUP-PR	7	4,89	-4,14	 CUP-PR	14	9,03
 PP	6	4,19	+4,19	 PP	0	0
 VOX	2	1,39	+1,39	 VOX	0	0
 ESCONS EN BLANC	1	0,69				
 FO	0	0				
 PACMA	0	0	0	 PACMA	0	0
 RECORTES CERO	0	0				
 PCTC	0	0	0	 PCTC	0	0
 PDeCAT-E-CiU	0	0				






















2023	Comparado con 10 N - 2019			
	Votos	%	Votos	%
Participación	2.105	63,90 -8,03%	2.261	71,93
Abstención	1.189	36,09 + 8,03%	882	28,06
Votos válidos	2.084	99 -0,51%	2.250	99,51
A candidatura	2.050	98,36 -0,84%	2.232	99,20
En blanco	34	1,63 + 0,83%	18	0,80
Votos nulos	21	0,99 + 0,51%	11	0,48

2023			Comparado con 10 N - 2019			
Candidaturas	Votos	%	Candidaturas	Votos	%	
 PSC	556	26,67	+ 14,36	 PSC-PSOE	277	12,31
 JxCAT - JUNTS	404	19,38	-5,55	 JxCAT-JUNTS	561	24,93
 ERC	390	18,71	-15,73	 ERC-SOBIRANISTES	775	34,44
 PP	262	12,57	+ 6,62	 PP	134	5,95
 VOX	191	9,16	+ 3,92	 VOX	118	5,24
 SUMAR - ECP	161	7,72				
 CUP-PR	33	1,58	-2,77	 CUP-PR	98	4,35
 PACMA	22	1,05	+ 0,61	 PACMA	10	0,44
 PDeCAT-E-CiU	22	1,05				
 ESCONS EN BLANC	7	0,33				
 PCTC	2	0,09	+ 0,09	 PCTC	0	0
 FO	0	0				
 RECORTES CERO	0	0				






















2023	Comparado con 10 N - 2019				
	Votos	%		Votos	%
Participación	284	59,16	-14,04%	366	73,20
Abstención	196	40,83	+14,03%	134	26,80
Votos válidos	281	98,94	-0,51%	364	99,45
A candidatura	275	97,86	-0,76%	359	98,62
En blanco	6	2,13	+0,76%	5	1,37
Votos nulos	3	1,05	+0,51%	2	0,54

2023			Comparado con 10 N - 2019			
Candidaturas	Votos	%		Candidaturas	Votos	%
 ERC	101	35,94	-5,26	 ERC-SOBIRANISTES	150	41,20
 PSC	55	19,57	+13,53	 PSC-PSOE	22	6,04
 JxCAT - JUNTS	48	17,08	-7,37	 JxCAT-JUNTS	89	24,45
 VOX	18	6,40	+3,66	 VOX	10	2,74
 CUP-PR	17	6,04	-5,77	 CUP-PR	43	11,81
 PP	16	5,69	+4,05	 PP	6	1,64
 SUMAR - ECP	16	5,69				
 PDeCAT-E-CiU	2	0,71				
 PACMA	1	0,35	-0,74	 PACMA	4	1,09
 ESCONS EN BLANC	1	0,35				
 FO	0	0				
 RECORTES CERO	0	0				
 PCTC	0	0	0	 PCTC	0	0






















2023	Comparado con 10 N - 2019			
	Votos	%	Votos	%
Participación	963	64,15 -7,55%	1.105	71,70
Abstención	538	35,84 +7,55%	436	28,29
Votos válidos	957	99,37 -0,08%	1.099	99,45
A candidatura	944	98,64 -0,54%	1.090	99,18
En blanco	13	1,35 +0,54%	9	0,81
Votos nulos	6	0,62 +0,08%	6	0,54

2023			Comparado con 10 N - 2019			
Candidaturas	Votos	%	Candidaturas	Votos	%	
 PSC	281	29,36	+ 14,72	 PSC-PSOE	161	14,64
 ERC	230	24,03	-16,91	 ERC-SOBIRANISTES	450	40,94
 JxCAT - JUNTS	184	19,22	-2,43	 JxCAT-JUNTS	238	21,65
 PP	118	12,33	+ 5,42	 PP	76	6,91
 VOX	68	7,10	+ 3,19	 VOX	43	3,91
 SUMAR - ECP	38	3,97				
 CUP-PR	15	1,56	-2,07	 CUP-PR	40	3,63
 PDeCAT-E-CiU	5	0,52				
 PACMA	3	0,31	+ 0,04	 PACMA	3	0,27
 RECORTES CERO	1	0,10				
 ESCONS EN BLANC	1	0,10				
 FO	0	0				
 PCTC	0	0	0	 PCTC	0	0






















2023	Comparado con 10 N - 2019			
	Votos	%	Votos	%
Participación	340	71,12 -9%	387	80,12
Abstención	138	28,87 +9%	96	19,87
Votos válidos	337	99,11 -0,37%	385	99,48
A candidatura	333	98,81 -1,19%	385	100,00
En blanco	4	1,18 +1,18%	0	0,00
Votos nulos	3	0,88 +0,37%	2	0,51

2023			Comparado con 10 N - 2019		
Candidaturas	Votos	%	Candidaturas	Votos	%
 ERC	109	32,34	 ERC-SOBIRANISTES	177	45,97
 JxCAT - JUNTS	76	22,55	 JxCAT-JUNTS	94	24,41
 PSC	67	19,88	 PSC-PSOE	17	4,41
 PP	37	10,97	 PP	24	6,23
 VOX	17	5,04	 VOX	12	3,11
 SUMAR - ECP	14	4,15			
 CUP-PR	5	1,48	 CUP-PR	23	5,97
 PDeCAT-E-CiU	4	1,18			
 PACMA	3	0,89	 PACMA	4	1,03
 FO	1	0,29			
 RECORTES CERO	0	0			
 PCTC	0	0	 PCTC	0	0
 ESCONS EN BLANC	0	0			






















2023	Comparado con 10 N - 2019				
	Votos	%		Votos	%
Participación	846	63,80	-10,77%	1.012	74,57
Abstención	480	36,19	+10,77%	345	25,42
Votos válidos	838	99,05	-0,45%	1.007	99,50
A candidatura	827	98,68	-0,72%	1.001	99,40
En blanco	11	1,31	+0,72%	6	0,59
Votos nulos	8	0,94	+0,45%	5	0,49

2023				Comparado con 10 N - 2019		
Candidaturas	Votos	%		Candidaturas	Votos	%
 PSC	270	32,21	+17,12	 PSC-PSOE	152	15,09
 ERC	181	21,59	-5,42	 ERC-SOBIRANISTES	272	27,01
 JxCAT - JUNTS	153	18,25	-11,34	 JxCAT-JUNTS	298	29,59
 PP	81	9,66	+3,31	 PP	64	6,35
 SUMAR - ECP	53	6,32				
 CUP-PR	42	5,01	-4,22	 CUP-PR	93	9,23
 VOX	34	4,05	+1,77	 VOX	23	2,28
 PACMA	7	0,83	-0,06	 PACMA	9	0,89
 PDeCAT-E-CiU	4	0,47				
 FO	1	0,11				
 RECORTES CERO	1	0,11				
 PCTC	0	0	0	 PCTC	0	0
 ESCONS EN BLANC	0	0				






















2023	Comparado con 10 N - 2019			
	Votos	%	Votos	%
Participación	2.545	61,16 -6,15%	2.786	67,31
Abstención	1.616	38,83 + 6,15%	1.353	32,68
Votos válidos	2.512	98,70 -0,79%	2.772	99,49
A candidatura	2.489	99,08 -0,45%	2.759	99,53
En blanco	23	0,91 + 0,45%	13	0,46
Votos nulos	33	1,29 + 0,79%	14	0,50

2023			Comparado con 10 N - 2019			
Candidaturas	Votos	%	Candidaturas	Votos	%	
 PSC	904	35,98	+ 19,07	 PSC-PSOE	469	16,91
 JxCAT - JUNTS	535	21,29	-3,45	 JxCAT-JUNTS	686	24,74
 ERC	350	13,93	-13,01	 ERC-SOBIRANISTES	747	26,94
 PP	237	9,43	+ 3,63	 PP	161	5,80
 SUMAR - ECP	215	8,55				
 VOX	120	4,77	+ 1,20	 VOX	99	3,57
 CUP-PR	81	3,22	-5,72	 CUP-PR	248	8,94
 PDeCAT-E-CiU	18	0,71				
 PACMA	11	0,43	-0,50	 PACMA	26	0,93
 FO	8	0,31				
 RECORTES CERO	4	0,15				
 ESCONS EN BLANC	4	0,15				
 PCTC	2	0,07	+ 0,04	 PCTC	1	0,03






2023	Comparado con 10 N - 2019			
	Votos	%	Votos	%
Participación	212	67,08 -6,96%	214	74,04
Abstención	104	32,91 +6,96%	75	25,95
Votos válidos	205	96,69 -1,90%	211	98,59
A candidatura	201	98,04 -0,06%	207	98,10
En blanco	4	1,95 +0,06%	4	1,89
Votos nulos	7	3,30 +1,90%	3	1,40

2023			Comparado con 10 N - 2019			
Candidaturas	Votos	%	Candidaturas	Votos	%	
 PSC	45	21,95	+ 13,42	 PSC-PSOE	18	8,53
 JxCAT - JUNTS	44	21,46	-3,18	 JxCAT-JUNTS	52	24,64
 ERC	43	20,97	-12,67	 ERC-SOBIRANISTES	71	33,64
 PP	20	9,75	+ 2,65	 PP	15	7,10
 CUP-PR	19	9,26	-2,58	 CUP-PR	25	11,84
 SUMAR - ECP	17	8,29				
 VOX	6	2,92	+ 1,03	 VOX	4	1,89
 PACMA	4	1,95	+ 1,01	 PACMA	2	0,94
 PCTC	1	0,48	+ 0,48	 PCTC	0	0
 ESCONS EN BLANC	1	0,48				
 PDeCAT-E-CiU	1	0,48				
 FO	0	0				
 RECORTES CERO	0	0				






















2023	Comparado con 10 N - 2019				
	Votos	%		Votos	%
Participación	138	69,69	-6,25%	161	75,94
Abstención	60	30,30	+6,25%	51	24,05
Votos válidos	137	99,27	-0,10%	160	99,37
A candidatura	130	94,89	-5,11%	160	100,00
En blanco	7	5,10	+5,10%	0	0,00
Votos nulos	1	0,72	+0,10%	1	0,62

2023			Comparado con 10 N - 2019			
Candidaturas	Votos	%		Candidaturas	Votos	%
 JxCAT - JUNTS	43	31,38	-6,74	 JxCAT-JUNTS	61	38,12
 ERC	24	17,51	-12,49	 ERC-SOBIRANISTES	48	30
 PSC	19	13,86	+8,24	 PSC-PSOE	9	5,62
 SUMAR - ECP	15	10,94				
 CUP-PR	10	7,29	-4,58	 CUP-PR	19	11,87
 PP	9	6,56	+4,06	 PP	4	2,50
 VOX	8	5,83	+2,08	 VOX	6	3,75
 FO	1	0,72				
 ESCONS EN BLANC	1	0,72				
 PACMA	0	0	0	 PACMA	0	0
 RECORTES CERO	0	0				
 PCTC	0	0	0	 PCTC	0	0
 PDeCAT-E-CiU	0	0				














2023	Comparado con 10 N - 2019			
	Votos	%	Votos	%
Participación	925	65,60 -9,80%	1.030	75,40
Abstención	485	34,39 +9,80%	336	24,59
Votos válidos	913	98,70 -0,42%	1.021	99,12
A candidatura	899	98,46 -1,14%	1.017	99,60
En blanco	14	1,53 +1,14%	4	0,39
Votos nulos	12	1,29 +0,42%	9	0,87

2023			Comparado con 10 N - 2019			
Candidaturas	Votos	%	Candidaturas	Votos	%	
 PSC	224	24,53	+ 13,08	 PSC-PSOE	117	11,45
 JxCAT - JUNTS	185	20,26	-5,98	 JxCAT-JUNTS	268	26,24
 ERC	166	18,18	-13,55	 ERC-SOBIRANISTES	324	31,73
 PP	124	13,58	+ 5,36	 PP	84	8,22
 VOX	76	8,32	+ 3,53	 VOX	49	4,79
 SUMAR - ECP	71	7,77				
 CUP-PR	33	3,61	-3,83	 CUP-PR	76	7,44
 PDeCAT-E-CiU	9	0,98				
 PACMA	8	0,87	+ 0,48	 PACMA	4	0,39
 RECORTES CERO	2	0,21				
 ESCONS EN BLANC	1	0,10				
 FO	0	0				
 PCTC	0	0	0	 PCTC	0	0






















2023	Comparado con 10 N - 2019			
	Votos	%	Votos	%
Participación	428	60,19 -11,61%	494	71,80
Abstención	283	39,80 +11,61%	194	28,19
Votos válidos	420	98,13 -0,65%	488	98,78
A candidatura	417	99,28 +0,31%	483	98,97
En blanco	3	0,71 -0,31%	5	1,02
Votos nulos	8	1,86 +0,65%	6	1,21

2023			Comparado con 10 N - 2019			
Candidaturas	Votos	%	Candidaturas	Votos	%	
 JxCAT - JUNTS	110	26,19	-4,34	 JxCAT-JUNTS	149	30,53
 PSC	93	22,14	+12,51	 PSC-PSOE	47	9,63
 ERC	86	20,47	-12,72	 ERC-SOBIRANISTES	162	33,19
 PP	44	10,47	+3,92	 PP	32	6,55
 SUMAR - ECP	30	7,14				
 CUP-PR	27	6,42	-2,39	 CUP-PR	43	8,81
 VOX	20	4,76	+2,51	 VOX	11	2,25
 PDeCAT-E-CiU	4	0,95				
 PACMA	2	0,47	-0,14	 PACMA	3	0,61
 ESCONS EN BLANC	1	0,23				
 FO	0	0				
 RECORTES CERO	0	0				
 PCTC	0	0	-0,20	 PCTC	1	0,20











2023	Comparado con 10 N - 2019			
	Votos	%	Votos	%
Participación	2.307	61,38 -2,17%	2.370	63,55
Abstención	1.451	38,61 + 2,17%	1.359	36,44
Votos válidos	2.275	98,61 -0,50%	2.349	99,11
A candidatura	2.246	98,72 + 0,13%	2.316	98,59
En blanco	29	1,27 -0,13%	33	1,40
Votos nulos	32	1,38 + 0,50%	21	0,88

2023			Comparado con 10 N - 2019			
Candidaturas	Votos	%	Candidaturas	Votos	%	
 PSC	813	35,73	+ 8,36	 PSC-PSOE	643	27,37
 PP	573	25,18	+ 13,27	 PP	280	11,91
 SUMAR - ECP	221	9,71				
 VOX	219	9,62	-1,57	 VOX	263	11,19
 ERC	207	9,09	-6,32	 ERC-SOBIRANISTES	362	15,41
 JxCAT - JUNTS	150	6,59	-2,13	 JxCAT-JUNTS	205	8,72
 CUP-PR	20	0,87	-1,72	 CUP-PR	61	2,59
 PACMA	16	0,70	-0,06	 PACMA	18	0,76
 PDeCAT-E-CiU	14	0,61				
 PCTC	8	0,35	+ 0,23	 PCTC	3	0,12
 FO	3	0,13				
 ESCONS EN BLANC	2	0,08				
 RECORTES CERO	0	0				






















2023	Comparado con 10 N - 2019				
	Votos	%		Votos	%
Participación	318	58,02	-10,69%	380	68,71
Abstención	230	41,97	+10,69%	173	31,28
Votos válidos	309	97,16	-2,57%	379	99,73
A candidatura	308	99,67	+0,20%	377	99,47
En blanco	1	0,32	-0,20%	2	0,52
Votos nulos	9	2,83	+2,57%	1	0,26

2023			Comparado con 10 N - 2019			
Candidaturas	Votos	%		Candidaturas	Votos	%
 JxCAT - JUNTS	80	25,88	-4,72	 JxCAT-JUNTS	116	30,60
 ERC	68	22	-15,99	 ERC-SOBIRANISTES	144	37,99
 PSC	63	20,38	+14,05	 PSC-PSOE	24	6,33
 PP	32	10,35	+4,29	 PP	23	6,06
 SUMAR - ECP	26	8,41				
 VOX	22	7,11	+3,95	 VOX	12	3,16
 PDeCAT-E-CiU	7	2,26				
 CUP-PR	5	1,61	-5,25	 CUP-PR	26	6,86
 ESCONS EN BLANC	3	0,97				
 PACMA	2	0,64	+0,12	 PACMA	2	0,52
 FO	0	0				
 RECORTES CERO	0	0				
 PCTC	0	0	0	 PCTC	0	0






















2023	Comparado con 10 N - 2019			
	Votos	%	Votos	%
Participación	253	60,96 -12,56%	275	73,52
Abstención	162	39,03 +12,56%	99	26,47
Votos válidos	253	100 +1,82%	270	98,18
A candidatura	249	98,41 -1,21%	269	99,62
En blanco	4	1,58 +1,21%	1	0,37
Votos nulos	0	0 -1,81%	5	1,81

2023			Comparado con 10 N - 2019			
Candidaturas	Votos	%	Candidaturas	Votos	%	
 PSC	88	34,78	+ 24,41	 PSC-PSOE	28	10,37
 JxCAT - JUNTS	49	19,36	-9,89	 JxCAT-JUNTS	79	29,25
 ERC	45	17,78	-15,18	 ERC-SOBIRANISTES	89	32,96
 PP	30	11,85	+ 5,56	 PP	17	6,29
 SUMAR - ECP	13	5,13				
 VOX	11	4,34	+ 1,38	 VOX	8	2,96
 CUP-PR	9	3,55	-6,07	 CUP-PR	26	9,62
 PDeCAT-E-CiU	2	0,79				
 PACMA	1	0,39	+ 0,39	 PACMA	0	0
 ESCONS EN BLANC	1	0,39				
 FO	0	0				
 RECORTES CERO	0	0				
 PCTC	0	0	0	 PCTC	0	0





















2023	Comparado con 10 N - 2019				
	Votos	%		Votos	%
Participación	287	70,17	-2,89%	312	73,06
Abstención	122	29,82	+2,89%	115	26,93
Votos válidos	282	98,25	-0,46%	308	98,71
A candidatura	276	97,87	-0,83%	304	98,70
En blanco	6	2,12	+0,83%	4	1,29
Votos nulos	5	1,74	+0,46%	4	1,28

2023			Comparado con 10 N - 2019			
Candidaturas	Votos	%		Candidaturas	Votos	%
 PSC	121	42,90	+17,90	 PSC-PSOE	77	25
 ERC	40	14,18	-13,74	 ERC-SOBIRANISTES	86	27,92
 JxCAT - JUNTS	38	13,47	-0,16	 JxCAT-JUNTS	42	13,63
 SUMAR - ECP	32	11,34				
 PP	26	9,21	+3,70	 PP	17	5,51
 CUP-PR	10	3,54	-3,27	 CUP-PR	21	6,81
 VOX	7	2,48	-1,09	 VOX	11	3,57
 FO	1	0,35				
 PDeCAT-E-CiU	1	0,35				
 PACMA	0	0	0	 PACMA	0	0
 RECORTES CERO	0	0				
 PCTC	0	0	0	 PCTC	0	0
 ESCONS EN BLANC	0	0				






















2023	Comparado con 10 N - 2019			
	Votos	%	Votos	%
Participación	83	57,24 -5,43%	89	62,67
Abstención	62	42,75 + 5,43%	53	37,32
Votos válidos	82	98,79 -1,21%	89	100,00
A candidatura	81	98,78 + 1,03%	87	97,75
En blanco	1	1,21 -1,03%	2	2,24
Votos nulos	1	1,20 + 1,20%	0	0,00

2023			Comparado con 10 N - 2019			
Candidaturas	Votos	%	Candidaturas	Votos	%	
 PSC	25	30,48	+ 4,64	 PSC-PSOE	23	25,84
 PP	20	24,39	+ 14,28	 PP	9	10,11
 VOX	16	19,51	-0,71	 VOX	18	20,22
 SUMAR - ECP	10	12,19				
 ERC	4	4,87	-8,61	 ERC-SOBIRANISTES	12	13,48
 JxCAT - JUNTS	3	3,65	-3,09	 JxCAT-JUNTS	6	6,74
 PACMA	1	1,21	+ 1,21	 PACMA	0	0
 CUP-PR	1	1,21	+ 0,09	 CUP-PR	1	1,12
 PDeCAT-E-CiU	1	1,21				
 FO	0	0				
 RECORTES CERO	0	0				
 PCTC	0	0	0	 PCTC	0	0
 ESCONS EN BLANC	0	0				






















2023	Comparado con 10 N - 2019				
	Votos	%		Votos	%
Participación	538	64,50	-13,20%	676	77,70
Abstención	296	35,49	+13,20%	194	22,29
Votos válidos	529	98,32	-1,53%	675	99,85
A candidatura	521	98,48	-0,77%	670	99,25
En blanco	8	1,51	+0,77%	5	0,74
Votos nulos	9	1,67	+1,53%	1	0,14

2023			Comparado con 10 N - 2019			
Candidaturas	Votos	%		Candidaturas	Votos	%
 JxCAT - JUNTS	179	33,83	-3,05	 JxCAT-JUNTS	249	36,88
 ERC	157	29,67	-9,88	 ERC-SOBIRANISTES	267	39,55
 PSC	99	18,71	+12,79	 PSC-PSOE	40	5,92
 CUP-PR	27	5,10	-3,19	 CUP-PR	56	8,29
 PP	19	3,59	+0,34	 PP	22	3,25
 SUMAR - ECP	13	2,45				
 VOX	13	2,45	+1,27	 VOX	8	1,18
 PDeCAT-E-CiU	11	2,07				
 ESCONS EN BLANC	2	0,37				
 PACMA	1	0,18	+0,04	 PACMA	1	0,14
 FO	0	0				
 RECORTES CERO	0	0				
 PCTC	0	0	0	 PCTC	0	0






















2023	Comparado con 10 N - 2019			
	Votos	%	Votos	%
Participación	118	67,42 -5,87%	129	73,29
Abstención	57	32,57 +5,87%	47	26,70
Votos válidos	114	96,61 -1,83%	127	98,44
A candidatura	108	94,73 -3,69%	125	98,42
En blanco	6	5,26 +3,69%	2	1,57
Votos nulos	4	3,38 +1,83%	2	1,55

2023			Comparado con 10 N - 2019			
Candidaturas	Votos	%	Candidaturas	Votos	%	
 ERC	28	24,56	-10,08	 ERC-SOBIRANISTES	44	34,64
 JxCAT - JUNTS	25	21,92	-3,27	 JxCAT-JUNTS	32	25,19
 PSC	15	13,15	+5,28	 PSC-PSOE	10	7,87
 VOX	10	8,77	+4,84	 VOX	5	3,93
 CUP-PR	9	7,89	-7,07	 CUP-PR	19	14,96
 PP	8	7,01	-0,86	 PP	10	7,87
 SUMAR - ECP	8	7,01				
 PDeCAT-E-CiU	4	3,50				
 PACMA	1	0,87	+0,87	 PACMA	0	0
 FO	0	0				
 RECORTES CERO	0	0				
 PCTC	0	0	0	 PCTC	0	0
 ESCONS EN BLANC	0	0				






















2023	Comparado con 10 N - 2019			
	Votos	%	Votos	%
Participación	470	66,85 -5,73%	511	72,58
Abstención	233	33,14 +5,73%	193	27,41
Votos válidos	466	99,14 -0,27%	508	99,41
A candidatura	463	99,35 -0,25%	506	99,60
En blanco	3	0,64 +0,25%	2	0,39
Votos nulos	4	0,85 +0,27%	3	0,58

2023			Comparado con 10 N - 2019			
Candidaturas	Votos	%	Candidaturas	Votos	%	
 PSC	146	31,33	+ 19,52	 PSC-PSOE	60	11,81
 JxCAT - JUNTS	96	20,60	-4,59	 JxCAT-JUNTS	128	25,19
 ERC	84	18,02	-17,60	 ERC-SOBIRANISTES	181	35,62
 PP	60	12,87	+ 5	 PP	40	7,87
 SUMAR - ECP	38	8,15				
 VOX	17	3,64	+ 1,48	 VOX	11	2,16
 CUP-PR	9	1,93	-3,38	 CUP-PR	27	5,31
 PDeCAT-E-CiU	9	1,93				
 PACMA	4	0,85	+ 0,66	 PACMA	1	0,19
 FO	0	0				
 RECORTES CERO	0	0				
 PCTC	0	0	0	 PCTC	0	0
 ESCONS EN BLANC	0	0				






















2023	Comparado con 10 N - 2019				
	Votos	%		Votos	%
Participación	222	69,37	-12,89%	269	82,26
Abstención	98	30,62	+12,89%	58	17,73
Votos válidos	219	98,64	+0,13%	265	98,51
A candidatura	216	98,63	-0,99%	264	99,62
En blanco	3	1,36	+0,99%	1	0,37
Votos nulos	3	1,35	-0,13%	4	1,48

2023			Comparado con 10 N - 2019			
Candidaturas	Votos	%		Candidaturas	Votos	%
 ERC	60	27,39	-16	 ERC-SOBIRANISTES	115	43,39
 JxCAT - JUNTS	50	22,83	-5,47	 JxCAT-JUNTS	75	28,30
 PSC	49	22,37	+12,94	 PSC-PSOE	25	9,43
 PP	17	7,76	+2,86	 PP	13	4,90
 VOX	15	6,84	+4,58	 VOX	6	2,26
 SUMAR - ECP	12	5,47				
 CUP-PR	8	3,65	-3,89	 CUP-PR	20	7,54
 PACMA	2	0,91	+0,91	 PACMA	0	0
 FO	1	0,45				
 PCTC	1	0,45	+0,45	 PCTC	0	0
 PDeCAT-E-CiU	1	0,45				
 RECORTES CERO	0	0				
 ESCONS EN BLANC	0	0				

2023	Comparado con 10 N - 2019				
	Votos	%		Votos	%
Participación	487	66,43	-7,86%	526	74,29
Abstención	246	33,56	+7,86%	182	25,70
Votos válidos	481	98,76	-0,85%	524	99,61
A candidatura	472	98,12	-1,68%	523	99,80
En blanco	9	1,87	+1,68%	1	0,19
Votos nulos	6	1,23	+0,85%	2	0,38

2023			Comparado con 10 N - 2019			
Candidaturas	Votos	%		Candidaturas	Votos	%
 ERC	131	27,23	-11,70	 ERC-SOBIRANISTES	204	38,93
 PSC	114	23,70	+13,78	 PSC-PSOE	52	9,92
 JxCAT - JUNTS	86	17,87	-6,74	 JxCAT-JUNTS	129	24,61
 PP	55	11,43	+4,18	 PP	38	7,25
 VOX	41	8,52	+4,90	 VOX	19	3,62
 SUMAR - ECP	24	4,98				
 CUP-PR	7	1,45	-4,08	 CUP-PR	29	5,53
 PACMA	5	1,03	-0,11	 PACMA	6	1,14
 PDeCAT-E-CiU	4	0,83				
 ESCONS EN BLANC	3	0,62				
 FO	1	0,20				
 RECORTES CERO	1	0,20				
 PCTC	0	0	-0,38	 PCTC	2	0,38

2023	Comparado con 10 N - 2019			
	Votos	%	Votos	%
Participación	268	71,27 -5,90%	301	77,17
Abstención	108	28,72 +5,90%	89	22,82
Votos válidos	260	97,01 -2,99%	301	100,00
A candidatura	260	100 0%	301	100,00
En blanco	0	0 0%	0	0,00
Votos nulos	8	2,98 +2,98%	0	0,00

2023			Comparado con 10 N - 2019			
Candidaturas	Votos	%	Candidaturas	Votos	%	
 ERC	77	29,61	-7,93	 ERC-SOBIRANISTES	113	37,54
 PSC	62	23,84	+14,87	 PSC-PSOE	27	8,97
 JxCAT - JUNTS	53	20,38	-8,19	 JxCAT-JUNTS	86	28,57
 SUMAR - ECP	26	10				
 PP	20	7,69	+2,38	 PP	16	5,31
 VOX	12	4,61	+0,96	 VOX	11	3,65
 CUP-PR	7	2,69	-1,96	 CUP-PR	14	4,65
 PDeCAT-E-CiU	2	0,76				
 PCTC	1	0,38	+0,38	 PCTC	0	0
 FO	0	0				
 PACMA	0	0	-0,33	 PACMA	1	0,33
 RECORTES CERO	0	0				
 ESCONS EN BLANC	0	0				