








































León > **Acebedo**

**Congreso**




















2023	Comparado con 10 N - 2019			
	Votos	%	Votos	%
Participación	122	69,71 + 13,35%	93	56,36
Abstención	53	30,28 -13,35%	72	43,63
Votos válidos	122	100 0%	93	100,00
A candidatura	121	99,18 -0,82%	93	100,00
En blanco	1	0,81 + 0,81%	0	0,00
Votos nulos	0	0 0%	0	0,00

2023	Comparado con 10 N - 2019					
Candidaturas	Votos	%		Candidaturas	Votos	%
 PP	58	47,54	+ 9,91	 PP	35	37,63
 PSOE	25	20,49	-1,01	 PSOE	20	21,50
 VOX	20	16,39	+ 2,42	 VOX	13	13,97
 U.P.L.	12	9,83	+ 4,46	 UPL	5	5,37
 SUMAR	6	4,91				
 FO	0	0				
 PREPAL	0	0	0	 PREPAL	0	0
 RECORTES CERO	0	0				
 PCTE	0	0	0	 PCTE	0	0
 ESPAÑA VACIADA	0	0				
 PACMA	0	0	0	 PACMA	0	0
 PUM+J	0	0	-1,07	 PUM+J	1	1,07


















2023	Comparado con 10 N - 2019			
	Votos	%	Votos	%
Participación	181	79,73 + 6,07%	165	73,66
Abstención	46	20,26 - 6,07%	59	26,33
Votos válidos	178	98,34 + 0,16%	162	98,18
A candidatura	177	99,43 + 0,05%	161	99,38
En blanco	1	0,56 - 0,05%	1	0,61
Votos nulos	3	1,65 - 0,16%	3	1,81

2023				Comparado con 10 N - 2019		
Candidaturas	Votos	%		Candidaturas	Votos	%
 PSOE	65	36,51	-4,23	 PSOE	66	40,74
 PP	63	35,39	+ 6,38	 PP	47	29,01
 VOX	32	17,97	+ 0,69	 VOX	28	17,28
 SUMAR	8	4,49				
 U.P.L.	8	4,49	+ 3,88	 UPL	1	0,61
 PREPAL	1	0,56	-0,05	 PREPAL	1	0,61
 FO	0	0				
 RECORTES CERO	0	0				
 PCTE	0	0	0	 PCTE	0	0
 ESPAÑA VACIADA	0	0				
 PACMA	0	0	0	 PACMA	0	0
 PUM+J	0	0	0	 PUM+J	0	0















2023	Comparado con 10 N - 2019			
	Votos	%	Votos	%
Participación	369	68,08 + 6,06%	374	62,02
Abstención	173	31,91 -6,06%	229	37,97
Votos válidos	366	99,18 -0,28%	372	99,46
A candidatura	365	99,72 -0,28%	372	100,00
En blanco	1	0,27 + 0,27%	0	0,00
Votos nulos	3	0,81 + 0,28%	2	0,53

2023				Comparado con 10 N - 2019		
Candidaturas	Votos	%		Candidaturas	Votos	%
 PP	171	46,72	+ 10,70	 PP	134	36,02
 PSOE	109	29,78	-4,35	 PSOE	127	34,13
 VOX	58	15,84	-5,39	 VOX	79	21,23
 U.P.L.	16	4,37	+ 3,57	 UPL	3	0,80
 SUMAR	11	3				
 FO	0	0				
 PREPAL	0	0	-0,26	 PREPAL	1	0,26
 RECORTES CERO	0	0				
 PCTE	0	0	0	 PCTE	0	0
 ESPAÑA VACIADA	0	0				
 PACMA	0	0	-0,26	 PACMA	1	0,26
 PUM+J	0	0	0	 PUM+J	0	0



















2023	Comparado con 10 N - 2019			
	Votos	%	Votos	%
Participación	394	80,08 + 1,90%	387	78,18
Abstención	98	19,91 -1,90%	108	21,81
Votos válidos	390	98,98 -0,24%	384	99,22
A candidatura	381	97,69 + 0,30%	374	97,39
En blanco	9	2,30 -0,30%	10	2,60
Votos nulos	4	1,01 + 0,24%	3	0,77

2023			Comparado con 10 N - 2019			
Candidaturas	Votos	%	Candidaturas	Votos	%	
 PP	173	44,35	+ 3,47	 PP	157	40,88
 PSOE	86	22,05	-1,90	 PSOE	92	23,95
 VOX	59	15,12	-5,71	 VOX	80	20,83
 U.P.L.	38	9,74	+ 7,14	 UPL	10	2,60
 SUMAR	19	4,87				
 ESPAÑA VACIADA	3	0,76				
 PACMA	2	0,51	-0,27	 PACMA	3	0,78
 FO	1	0,25				
 PREPAL	0	0	-0,26	 PREPAL	1	0,26
 RECORTES CERO	0	0				
 PCTE	0	0	-0,26	 PCTE	1	0,26
 PUM+J	0	0	0	 PUM+J	0	0








2023	Comparado con 10 N - 2019			
	Votos	%	Votos	%
Participación	381	78,23 + 5,28%	356	72,95
Abstención	106	21,76 - 5,28%	132	27,04
Votos válidos	377	98,95 + 1,48%	347	97,47
A candidatura	376	99,73 + 0,89%	343	98,84
En blanco	1	0,26 - 0,89%	4	1,15
Votos nulos	4	1,04 - 1,48%	9	2,52

2023				Comparado con 10 N - 2019		
Candidaturas	Votos	%		Candidaturas	Votos	%
 PP	133	35,27	+ 0,12	 PP	122	35,15
 PSOE	88	23,34	- 2,59	 PSOE	90	25,93
 U.P.L.	77	20,42	+ 10,05	 UPL	36	10,37
 VOX	71	18,83	+ 0,68	 VOX	63	18,15
 SUMAR	7	1,85				
 FO	0	0				
 PREPAL	0	0	- 0,28	 PREPAL	1	0,28
 RECORTES CERO	0	0				
 PCTE	0	0	0	 PCTE	0	0
 ESPAÑA VACIADA	0	0				
 PACMA	0	0	- 0,57	 PACMA	2	0,57
 PUM+J	0	0	0	 PUM+J	0	0















2023	Comparado con 10 N - 2019			
	Votos	%	Votos	%
Participación	535	74,61 + 6,59%	500	68,02
Abstención	182	25,38 -6,59%	235	31,97
Votos válidos	530	99,06 -0,14%	496	99,20
A candidatura	527	99,43 + 1,05%	488	98,38
En blanco	3	0,56 -1,05%	8	1,61
Votos nulos	5	0,93 + 0,13%	4	0,80

2023			Comparado con 10 N - 2019		
Candidaturas	Votos	%	Candidaturas	Votos	%
 PSOE	257	48,49 + 0,71	 PSOE	237	47,78
 PP	141	26,60 + 9,06	 PP	87	17,54
 VOX	63	11,88 + 1,40	 VOX	52	10,48
 SUMAR	57	10,75			
 FO	3	0,56			
 PACMA	3	0,56 -0,24	 PACMA	4	0,80
 U.P.L.	2	0,37 -0,03	 UPL	2	0,40
 PCTE	1	0,18 + 0,18	 PCTE	0	0
 PREPAL	0	0 -0,20	 PREPAL	1	0,20
 RECORTES CERO	0	0			
 ESPAÑA VACIADA	0	0			
 PUM+J	0	0 -0,20	 PUM+J	1	0,20

2023	Comparado con 10 N - 2019			
	Votos	%	Votos	%
Participación	6.270	73,68 + 3,24%	6.291	70,44
Abstención	2.239	26,31 -3,24%	2.640	29,55
Votos válidos	6.200	98,88 + 0,11%	6.214	98,77
A candidatura	6.155	99,27 + 0,55%	6.135	98,72
En blanco	45	0,72 -0,55%	79	1,27
Votos nulos	70	1,11 -0,11%	77	1,22

2023			Comparado con 10 N - 2019			
Candidaturas	Votos	%	Candidaturas	Votos	%	
 PP	3.056	49,29	+ 10,56	 PP	2.407	38,73
 PSOE	1.524	24,58	+ 0,01	 PSOE	1.527	24,57
 VOX	791	12,75	-4,42	 VOX	1.067	17,17
 SUMAR	369	5,95				
 U.P.L.	362	5,83	+ 3,53	 UPL	143	2,30
 ESPAÑA VACIADA	15	0,24				
 FO	9	0,14				
 PREPAL	9	0,14	0	 PREPAL	9	0,14
 PACMA	9	0,14	-0,29	 PACMA	27	0,43
 PCTE	7	0,11	+ 0,08	 PCTE	2	0,03
 PUM+J	4	0,06	-0,18	 PUM+J	15	0,24
 RECORTES CERO	0	0				

2023	Comparado con 10 N - 2019			
	Votos	%	Votos	%
Participación	163	66,53 + 16,90%	136	49,63
Abstención	82	33,46 -16,90%	138	50,36
Votos válidos	161	98,77 -0,49%	135	99,26
A candidatura	161	100 + 0,75%	134	99,25
En blanco	0	0 -0,74%	1	0,74
Votos nulos	2	1,22 + 0,49%	1	0,73




















2023				Comparado con 10 N - 2019		
Candidaturas	Votos	%		Candidaturas	Votos	%
 PP	77	47,82	+ 9,31	 PP	52	38,51
 PSOE	58	36,02	+ 3,43	 PSOE	44	32,59
 SUMAR	12	7,45				
 VOX	12	7,45	-2,92	 VOX	14	10,37
 ESPAÑA VACIADA	1	0,62				
 PACMA	1	0,62	+ 0,62	 PACMA	0	0
 FO	0	0				
 PREPAL	0	0	0	 PREPAL	0	0
 RECORTES CERO	0	0				
 PCTE	0	0	0	 PCTE	0	0
 U.P.L.	0	0	-0,74	 UPL	1	0,74
 PUM+J	0	0	0	 PUM+J	0	0






2023	Comparado con 10 N - 2019			
	Votos	%	Votos	%
Participación	105	65,62 + 8,48%	104	57,14
Abstención	55	34,37 -8,48%	78	42,85
Votos válidos	104	99,04 + 0,97%	102	98,07
A candidatura	104	100 + 2,95%	99	97,05
En blanco	0	0 -2,94%	3	2,94
Votos nulos	1	0,95 -0,97%	2	1,92

2023				Comparado con 10 N - 2019		
Candidaturas	Votos	%		Candidaturas	Votos	%
 PSOE	65	62,50	-13,97	 PSOE	78	76,47
 PP	22	21,15	+ 14,29	 PP	7	6,86
 SUMAR	7	6,73				
 VOX	6	5,76	-3,06	 VOX	9	8,82
 ESPAÑA VACIADA	3	2,88				
 FO	1	0,96				
 PREPAL	0	0	0	 PREPAL	0	0
 RECORTES CERO	0	0				
 PCTE	0	0	0	 PCTE	0	0
 U.P.L.	0	0	0	 UPL	0	0
 PACMA	0	0	0	 PACMA	0	0
 PUM+J	0	0	0	 PUM+J	0	0















2023	Comparado con 10 N - 2019			
	Votos	%	Votos	%
Participación	4.733	69,02 + 6,19%	4.494	62,83
Abstención	2.124	30,97 -6,19%	2.658	37,16
Votos válidos	4.692	99,13 + 0,16%	4.448	98,97
A candidatura	4.660	99,31 + 0,37%	4.401	98,94
En blanco	32	0,68 -0,37%	47	1,05
Votos nulos	41	0,86 -0,16%	46	1,02

2023			Comparado con 10 N - 2019			
Candidaturas	Votos	%	Candidaturas	Votos	%	
 PSOE	2.020	43,05	+ 1,91	 PSOE	1.830	41,14
 PP	1.744	37,16	+ 9,44	 PP	1.233	27,72
 VOX	421	8,97	-2,02	 VOX	489	10,99
 SUMAR	365	7,77				
 U.P.L.	68	1,44	+ 0,79	 UPL	29	0,65
 PACMA	11	0,23	-0,21	 PACMA	20	0,44
 PCTE	8	0,17	+ 0,06	 PCTE	5	0,11
 ESPAÑA VACIADA	8	0,17				
 FO	7	0,14				
 PUM+J	4	0,08	+ 0,04	 PUM+J	2	0,04
 PREPAL	3	0,06	+ 0,02	 PREPAL	2	0,04
 RECORTES CERO	1	0,02				














2023	Comparado con 10 N - 2019			
	Votos	%	Votos	%
Participación	1.649	77,56 + 7,71%	1.532	69,85
Abstención	477	22,43 -7,71%	661	30,14
Votos válidos	1.626	98,60 + 0,69%	1.500	97,91
A candidatura	1.611	99,07 -0,13%	1.488	99,20
En blanco	15	0,92 + 0,12%	12	0,80
Votos nulos	23	1,39 -0,69%	32	2,08

2023				Comparado con 10 N - 2019		
Candidaturas	Votos	%		Candidaturas	Votos	%
 PP	785	48,27	+ 12,14	 PP	542	36,13
 PSOE	396	24,35	-3,31	 PSOE	415	27,66
 VOX	240	14,76	-3,77	 VOX	278	18,53
 U.P.L.	145	8,91	+ 5,65	 UPL	49	3,26
 SUMAR	40	2,46				
 PREPAL	2	0,12	+ 0,12	 PREPAL	0	0
 FO	1	0,06				
 RECORTES CERO	1	0,06				
 PACMA	1	0,06	-0,34	 PACMA	6	0,40
 PCTE	0	0	-0,20	 PCTE	3	0,20
 ESPAÑA VACIADA	0	0				
 PUM+J	0	0	0	 PUM+J	0	0






2023	Comparado con 10 N - 2019			
	Votos	%	Votos	%
Participación	275	63,65 + 13,65%	244	50,00
Abstención	157	36,34 -13,66%	244	50,00
Votos válidos	275	100 + 0,41%	243	99,59
A candidatura	274	99,63 -0,37%	243	100,00
En blanco	1	0,36 + 0,36%	0	0,00
Votos nulos	0	0 -0,40%	1	0,40

2023				Comparado con 10 N - 2019		
Candidaturas	Votos	%		Candidaturas	Votos	%
 PP	136	49,45	+ 15,30	 PP	83	34,15
 PSOE	107	38,90	-10,07	 PSOE	119	48,97
 VOX	19	6,90	-4,62	 VOX	28	11,52
 SUMAR	9	3,27				
 U.P.L.	3	1,09	+ 0,68	 UPL	1	0,41
 FO	0	0				
 PREPAL	0	0	0	 PREPAL	0	0
 RECORTES CERO	0	0				
 PCTE	0	0	0	 PCTE	0	0
 ESPAÑA VACIADA	0	0				
 PACMA	0	0	-0,41	 PACMA	1	0,41
 PUM+J	0	0	0	 PUM+J	0	0

2023	Comparado con 10 N - 2019			
	Votos	%	Votos	%
Participación	385	76,54 + 6,06%	375	70,48
Abstención	118	23,45 - 6,06%	157	29,51
Votos válidos	382	99,22 - 0,51%	374	99,73
A candidatura	380	99,47 - 0,26%	373	99,73
En blanco	2	0,52 + 0,26%	1	0,26
Votos nulos	3	0,77 + 0,51%	1	0,26

2023				Comparado con 10 N - 2019		
Candidaturas	Votos	%		Candidaturas	Votos	%
 PP	169	44,24	+ 4,41	 PP	149	39,83
 PSOE	103	26,96	- 1,64	 PSOE	107	28,60
 VOX	63	16,49	+ 0,72	 VOX	59	15,77
 U.P.L.	25	6,54	+ 3,34	 UPL	12	3,20
 SUMAR	19	4,97				
 PCTE	1	0,26	+ 0,26	 PCTE	0	0
 FO	0	0				
 PREPAL	0	0	- 0,26	 PREPAL	1	0,26
 RECORTES CERO	0	0				
 ESPAÑA VACIADA	0	0				
 PACMA	0	0	0	 PACMA	0	0
 PUM+J	0	0	0	 PUM+J	0	0


















2023	Comparado con 10 N - 2019			
	Votos	%	Votos	%
Participación	138	81,17 + 6,17%	129	75,00
Abstención	32	18,82 - 6,18%	43	25,00
Votos válidos	137	99,27 + 0,05%	128	99,22
A candidatura	137	100 0%	128	100,00
En blanco	0	0 0%	0	0,00
Votos nulos	1	0,72 - 0,05%	1	0,77

2023			Comparado con 10 N - 2019			
Candidaturas	Votos	%	Candidaturas	Votos	%	
 PP	73	53,28	+ 0,94	 PP	67	52,34
 VOX	24	17,51	+ 1,89	 VOX	20	15,62
 PSOE	19	13,86	- 1,76	 PSOE	20	15,62
 U.P.L.	10	7,29	+ 7,29	 UPL	0	0
 SUMAR	9	6,56				
 PREPAL	1	0,72	+ 0,72	 PREPAL	0	0
 PACMA	1	0,72	+ 0,72	 PACMA	0	0
 FO	0	0				
 RECORTES CERO	0	0				
 PCTE	0	0	0	 PCTE	0	0
 ESPAÑA VACIADA	0	0				
 PUM+J	0	0	- 0,78	 PUM+J	1	0,78

2023	Comparado con 10 N - 2019			
	Votos	%	Votos	%
Participación	243	79,41 + 2,79%	259	76,62
Abstención	63	20,58 -2,79%	79	23,37
Votos válidos	239	98,35 -0,49%	256	98,84
A candidatura	237	99,16 + 0,73%	252	98,43
En blanco	2	0,83 -0,73%	4	1,56
Votos nulos	4	1,64 + 0,49%	3	1,15




















2023				Comparado con 10 N - 2019		
Candidaturas	Votos	%		Candidaturas	Votos	%
 PSOE	125	52,30	+ 4,26	 PSOE	123	48,04
 PP	69	28,87	+ 5,83	 PP	59	23,04
 SUMAR	27	11,29				
 VOX	13	5,43	-2,38	 VOX	20	7,81
 U.P.L.	2	0,83	+ 0,83	 UPL	0	0
 PCTE	1	0,41	+ 0,41	 PCTE	0	0
 FO	0	0				
 PREPAL	0	0	0	 PREPAL	0	0
 RECORTES CERO	0	0				
 ESPAÑA VACIADA	0	0				
 PACMA	0	0	0	 PACMA	0	0
 PUM+J	0	0	0	 PUM+J	0	0

2023	Comparado con 10 N - 2019			
	Votos	%	Votos	%
Participación	329	79,46 + 26,71%	230	52,75
Abstención	85	20,53 -26,71%	206	47,24
Votos válidos	323	98,17 -0,96%	228	99,13
A candidatura	322	99,69 -0,31%	228	100,00
En blanco	1	0,30 + 0,30%	0	0,00
Votos nulos	6	1,82 + 0,96%	2	0,86
















2023				Comparado con 10 N - 2019		
Candidaturas	Votos	%		Candidaturas	Votos	%
 PP	132	40,86	+ 11,92	 PP	66	28,94
 PSOE	83	25,69	-1,94	 PSOE	63	27,63
 U.P.L.	48	14,86	+ 2,15	 UPL	29	12,71
 VOX	43	13,31	-2,04	 VOX	35	15,35
 SUMAR	13	4,02				
 ESPAÑA VACIADA	2	0,61				
 PACMA	1	0,30	+ 0,30	 PACMA	0	0
 FO	0	0				
 PREPAL	0	0	0	 PREPAL	0	0
 RECORTES CERO	0	0				
 PCTE	0	0	0	 PCTE	0	0
 PUM+J	0	0	0	 PUM+J	0	0























2023	Comparado con 10 N - 2019			
	Votos	%	Votos	%
Participación	1.164	75,29 +10,28%	1.037	65,01
Abstención	382	24,70 -10,28%	558	34,98
Votos válidos	1.156	99,31 +0,47%	1.025	98,84
A candidatura	1.153	99,74 +0,43%	1.018	99,31
En blanco	3	0,25 -0,43%	7	0,68
Votos nulos	8	0,68 -0,47%	12	1,15

2023			Comparado con 10 N - 2019			
Candidaturas	Votos	%	Candidaturas	Votos	%	
 PSOE	418	36,15	-0,53	 PSOE	376	36,68
 PP	362	31,31	+1,56	 PP	305	29,75
 U.P.L.	137	11,85	+6,59	 UPL	54	5,26
 VOX	132	11,41	+1,56	 VOX	101	9,85
 SUMAR	92	7,95				
 ESPAÑA VACIADA	4	0,34				
 FO	3	0,25				
 PACMA	3	0,25	-0,33	 PACMA	6	0,58
 PREPAL	1	0,08	-0,31	 PREPAL	4	0,39
 PUM+J	1	0,08	+0,08	 PUM+J	0	0
 RECORTES CERO	0	0				
 PCTE	0	0	0	 PCTE	0	0




















2023	Comparado con 10 N - 2019			
	Votos	%	Votos	%
Participación	204	69,15 + 4,02%	198	65,13
Abstención	91	30,84 -4,02%	106	34,86
Votos válidos	201	98,52 + 0,04%	195	98,48
A candidatura	200	99,50 + 0,53%	193	98,97
En blanco	1	0,49 -0,53%	2	1,02
Votos nulos	3	1,47 -0,04%	3	1,51

2023				Comparado con 10 N - 2019		
Candidaturas	Votos	%		Candidaturas	Votos	%
 PP	106	52,73	+ 16,84	 PP	70	35,89
 PSOE	54	26,86	-3,90	 PSOE	60	30,76
 VOX	22	10,94	-4,44	 VOX	30	15,38
 SUMAR	17	8,45				
 U.P.L.	1	0,49	-0,02	 UPL	1	0,51
 FO	0	0				
 PREPAL	0	0	0	 PREPAL	0	0
 RECORTES CERO	0	0				
 PCTE	0	0	0	 PCTE	0	0
 ESPAÑA VACIADA	0	0				
 PACMA	0	0	-0,51	 PACMA	1	0,51
 PUM+J	0	0	0	 PUM+J	0	0


















2023	Comparado con 10 N - 2019			
	Votos	%	Votos	%
Participación	193	80,08 + 8,87%	188	71,21
Abstención	48	19,91 -8,87%	76	28,78
Votos válidos	193	100 + 1,60%	185	98,40
A candidatura	188	97,40 -2,05%	184	99,45
En blanco	5	2,59 + 2,05%	1	0,54
Votos nulos	0	0 -1,59%	3	1,59

2023				Comparado con 10 N - 2019		
Candidaturas	Votos	%		Candidaturas	Votos	%
 PP	92	47,66	+ 11,45	 PP	67	36,21
 PSOE	44	22,79	-0,99	 PSOE	44	23,78
 VOX	33	17,09	-5,61	 VOX	42	22,70
 U.P.L.	10	5,18	+ 2,48	 UPL	5	2,70
 SUMAR	9	4,66				
 FO	0	0				
 PREPAL	0	0	-0,54	 PREPAL	1	0,54
 RECORTES CERO	0	0				
 PCTE	0	0	0	 PCTE	0	0
 ESPAÑA VACIADA	0	0				
 PACMA	0	0	0	 PACMA	0	0
 PUM+J	0	0	0	 PUM+J	0	0













2023	Comparado con 10 N - 2019			
	Votos	%	Votos	%
Participación	228	82,60 +15,47%	190	67,13
Abstención	48	17,39 -15,47%	93	32,86
Votos válidos	228	100 +2,64%	185	97,36
A candidatura	228	100 +1,63%	182	98,37
En blanco	0	0 -1,62%	3	1,62
Votos nulos	0	0 -2,63%	5	2,63

2023				Comparado con 10 N - 2019		
Candidaturas	Votos	%		Candidaturas	Votos	%
 PP	115	50,43	+6,65	 PP	81	43,78
 VOX	45	19,73	-2,97	 VOX	42	22,70
 U.P.L.	35	15,35	+7,79	 UPL	14	7,56
 PSOE	27	11,84	-4,37	 PSOE	30	16,21
 SUMAR	6	2,63				
 FO	0	0				
 PREPAL	0	0	0	 PREPAL	0	0
 RECORTES CERO	0	0				
 PCTE	0	0	0	 PCTE	0	0
 ESPAÑA VACIADA	0	0				
 PACMA	0	0	0	 PACMA	0	0
 PUM+J	0	0	0	 PUM+J	0	0





















2023	Comparado con 10 N - 2019			
	Votos	%	Votos	%
Participación	746	74,45 + 7,73%	724	66,72
Abstención	256	25,54 - 7,73%	361	33,27
Votos válidos	740	99,19 + 0,85%	712	98,34
A candidatura	734	99,18 + 1,15%	698	98,03
En blanco	6	0,81 - 1,15%	14	1,96
Votos nulos	6	0,80 - 0,85%	12	1,65

2023				Comparado con 10 N - 2019		
Candidaturas	Votos	%		Candidaturas	Votos	%
 PP	431	58,24	+ 6,56	 PP	368	51,68
 PSOE	121	16,35	- 1,76	 PSOE	129	18,11
 VOX	81	10,94	- 1,84	 VOX	91	12,78
 U.P.L.	69	9,32	+ 5,67	 UPL	26	3,65
 SUMAR	24	3,24				
 ESPAÑA VACIADA	3	0,40				
 PREPAL	2	0,27	- 0,01	 PREPAL	2	0,28
 PACMA	2	0,27	- 0,15	 PACMA	3	0,42
 FO	1	0,13				
 RECORTES CERO	0	0				
 PCTE	0	0	0	 PCTE	0	0
 PUM+J	0	0	0	 PUM+J	0	0

















2023	Comparado con 10 N - 2019			
	Votos	%	Votos	%
Participación	893	76,39 + 7,12%	841	69,27
Abstención	276	23,60 - 7,12%	373	30,72
Votos válidos	881	98,65 + 0,20%	828	98,45
A candidatura	875	99,31 + 0,04%	822	99,27
En blanco	6	0,68 - 0,04%	6	0,72
Votos nulos	12	1,34 - 0,20%	13	1,54

2023				Comparado con 10 N - 2019		
Candidaturas	Votos	%		Candidaturas	Votos	%
 PSOE	344	39,04	-1,78	 PSOE	338	40,82
 PP	316	35,86	+ 10,50	 PP	210	25,36
 VOX	110	12,48	+ 0,77	 VOX	97	11,71
 SUMAR	86	9,76				
 U.P.L.	8	0,90	+ 0,78	 UPL	1	0,12
 PCTE	5	0,56	+ 0,44	 PCTE	1	0,12
 PACMA	4	0,45	-0,39	 PACMA	7	0,84
 FO	2	0,22				
 PREPAL	0	0	0	 PREPAL	0	0
 RECORTES CERO	0	0				
 ESPAÑA VACIADA	0	0				
 PUM+J	0	0	0	 PUM+J	0	0

2023	Comparado con 10 N - 2019			
	Votos	%	Votos	%
Participación	300	83,33 + 8,40%	275	74,93
Abstención	60	16,66 - 8,40%	92	25,06
Votos válidos	299	99,66 + 0,39%	273	99,27
A candidatura	297	99,33 + 1,17%	268	98,16
En blanco	2	0,66 - 1,17%	5	1,83
Votos nulos	1	0,33 - 0,39%	2	0,72















2023			Comparado con 10 N - 2019			
Candidaturas	Votos	%	Candidaturas	Votos	%	
 PSOE	118	39,46	+ 3,57	 PSOE	98	35,89
 PP	94	31,43	+ 3,23	 PP	77	28,20
 VOX	39	13,04	+ 0,22	 VOX	35	12,82
 U.P.L.	33	11,03	+ 1,51	 UPL	26	9,52
 SUMAR	12	4,01				
 PACMA	1	0,33	+ 0,33	 PACMA	0	0
 FO	0	0				
 PREPAL	0	0	0	 PREPAL	0	0
 RECORTES CERO	0	0				
 PCTE	0	0	0	 PCTE	0	0
 ESPAÑA VACIADA	0	0				
 PUM+J	0	0	0	 PUM+J	0	0

2023	Comparado con 10 N - 2019			
	Votos	%	Votos	%
Participación	521	79,29 +16,61%	430	62,68
Abstención	136	20,70 -16,61%	256	37,31
Votos válidos	518	99,42 -0,11%	428	99,53
A candidatura	516	99,61 +1,02%	422	98,59
En blanco	2	0,38 -1,02%	6	1,40
Votos nulos	3	0,57 +0,11%	2	0,46





















2023			Comparado con 10 N - 2019			
Candidaturas	Votos	%	Candidaturas	Votos	%	
 PSOE	203	39,18	-5,21	 PSOE	190	44,39
 PP	160	30,88	+6,82	 PP	103	24,06
 U.P.L.	64	12,35	+7,68	 UPL	20	4,67
 VOX	53	10,23	-3,08	 VOX	57	13,31
 SUMAR	32	6,17				
 PREPAL	2	0,38	+0,38	 PREPAL	0	0
 PCTE	2	0,38	+0,38	 PCTE	0	0
 FO	0	0				
 RECORTES CERO	0	0				
 ESPAÑA VACIADA	0	0				
 PACMA	0	0	-0,23	 PACMA	1	0,23
 PUM+J	0	0	0	 PUM+J	0	0





















2023	Comparado con 10 N - 2019			
	Votos	%	Votos	%
Participación	2.896	72,63 + 6,59%	2.746	66,04
Abstención	1.091	27,36 -6,59%	1.412	33,95
Votos válidos	2.849	98,37 + 0,20%	2.696	98,17
A candidatura	2.828	99,26 -0,07%	2.678	99,33
En blanco	21	0,73 + 0,07%	18	0,66
Votos nulos	47	1,62 -0,20%	50	1,82

2023			Comparado con 10 N - 2019			
Candidaturas	Votos	%	Candidaturas	Votos	%	
 PSOE	1.256	44,08	+ 3,58	 PSOE	1.092	40,50
 PP	987	34,64	+ 8,75	 PP	698	25,89
 SUMAR	329	11,54				
 VOX	199	6,98	-3,07	 VOX	271	10,05
 U.P.L.	25	0,87	+ 0,54	 UPL	9	0,33
 PACMA	14	0,49	+ 0,05	 PACMA	12	0,44
 ESPAÑA VACIADA	7	0,24				
 FO	5	0,17				
 PCTE	4	0,14	+ 0,03	 PCTE	3	0,11
 PREPAL	1	0,03	0	 PREPAL	1	0,03
 PUM+J	1	0,03	-0,04	 PUM+J	2	0,07
 RECORTES CERO	0	0				



















2023	Comparado con 10 N - 2019			
	Votos	%	Votos	%
Participación	174	85,29 + 8%	160	77,29
Abstención	30	14,70 -8%	47	22,70
Votos válidos	173	99,42 + 0,67%	158	98,75
A candidatura	173	100 0%	158	100,00
En blanco	0	0 0%	0	0,00
Votos nulos	1	0,57 -0,68%	2	1,25

2023			Comparado con 10 N - 2019			
Candidaturas	Votos	%	Candidaturas	Votos	%	
 PSOE	60	34,68	+ 6,20	 PSOE	45	28,48
 PP	59	34,10	-3,87	 PP	60	37,97
 VOX	19	10,98	+ 0,86	 VOX	16	10,12
 SUMAR	18	10,40				
 U.P.L.	17	9,82	+ 4,76	 UPL	8	5,06
 FO	0	0				
 PREPAL	0	0	0	 PREPAL	0	0
 RECORTES CERO	0	0				
 PCTE	0	0	-0,63	 PCTE	1	0,63
 ESPAÑA VACIADA	0	0				
 PACMA	0	0	-0,63	 PACMA	1	0,63
 PUM+J	0	0	-0,63	 PUM+J	1	0,63











2023	Comparado con 10 N - 2019			
	Votos	%	Votos	%
Participación	78	82,10 + 11,40%	70	70,70
Abstención	17	17,89 -11,40%	29	29,29
Votos válidos	78	100 + 5,72%	66	94,28
A candidatura	77	98,71 + 0,23%	65	98,48
En blanco	1	1,28 -0,23%	1	1,51
Votos nulos	0	0 -5,71%	4	5,71

2023				Comparado con 10 N - 2019		
Candidaturas	Votos	%		Candidaturas	Votos	%
 PSOE	27	34,61	-0,23	 PSOE	23	34,84
 PP	25	32,05	-5,82	 PP	25	37,87
 VOX	18	23,07	+ 3,38	 VOX	13	19,69
 U.P.L.	6	7,69	+ 7,69	 UPL	0	0
 ESPAÑA VACIADA	1	1,28				
 FO	0	0				
 PREPAL	0	0	0	 PREPAL	0	0
 SUMAR	0	0				
 RECORTES CERO	0	0				
 PCTE	0	0	0	 PCTE	0	0
 PACMA	0	0	0	 PACMA	0	0
 PUM+J	0	0	0	 PUM+J	0	0



2023	Comparado con 10 N - 2019			
	Votos	%	Votos	%
Participación	149	75,63 + 4,34%	149	71,29
Abstención	48	24,36 - 4,34%	60	28,70
Votos válidos	148	99,32 - 0,68%	149	100,00
A candidatura	147	99,32 - 0,68%	149	100,00
En blanco	1	0,67 + 0,67%	0	0,00
Votos nulos	1	0,67 + 0,67%	0	0,00

2023				Comparado con 10 N - 2019		
Candidaturas	Votos	%		Candidaturas	Votos	%
 PP	72	48,64	+ 0,32	 PP	72	48,32
 VOX	27	18,24	- 2,56	 VOX	31	20,80
 PSOE	26	17,56	- 3,24	 PSOE	31	20,80
 U.P.L.	14	9,45	+ 6,77	 UPL	4	2,68
 SUMAR	7	4,72				
 PACMA	1	0,67	0	 PACMA	1	0,67
 FO	0	0				
 PREPAL	0	0	0	 PREPAL	0	0
 RECORTES CERO	0	0				
 PCTE	0	0	0	 PCTE	0	0
 ESPAÑA VACIADA	0	0				
 PUM+J	0	0	0	 PUM+J	0	0















2023	Comparado con 10 N - 2019			
	Votos	%	Votos	%
Participación	2.526	72,83 + 4,11%	2.382	68,72
Abstención	942	27,16 -4,11%	1.084	31,27
Votos válidos	2.503	99,08 + 0,05%	2.359	99,03
A candidatura	2.476	98,92 -0,02%	2.334	98,94
En blanco	27	1,07 + 0,02%	25	1,05
Votos nulos	23	0,91 -0,05%	23	0,96

2023			Comparado con 10 N - 2019			
Candidaturas	Votos	%	Candidaturas	Votos	%	
 PSOE	1.187	47,42	+ 2,79	 PSOE	1.053	44,63
 PP	718	28,68	+ 10,58	 PP	427	18,10
 VOX	271	10,82	-2,15	 VOX	306	12,97
 SUMAR	248	9,90				
 PACMA	20	0,79	-0,31	 PACMA	26	1,10
 U.P.L.	14	0,55	+ 0,34	 UPL	5	0,21
 FO	7	0,27				
 ESPAÑA VACIADA	6	0,23				
 PCTE	3	0,11	-0,10	 PCTE	5	0,21
 RECORTES CERO	1	0,03				
 PUM+J	1	0,03	-0,05	 PUM+J	2	0,08
 PREPAL	0	0	0	 PREPAL	0	0




	2023				Comparado con 10 N - 2019			
	Votos	%			Votos	%		
Participación	208	74,28	+ 16,35%		146	57,93		
Abstención	72	25,71	-16,35%		106	42,06		
Votos válidos	205	98,55	-1,45%		146	100,00		
A candidatura	201	98,04	-1,27%		145	99,31		
En blanco	4	1,95	+ 1,27%		1	0,68		
Votos nulos	3	1,44	+ 1,44%		0	0,00		

2023					Comparado con 10 N - 2019				
Candidaturas	Votos	%			Candidaturas	Votos	%		
 PSOE	99	48,29	-4,44		 PSOE	77	52,73		
 PP	68	33,17	+ 9,89		 PP	34	23,28		
 SUMAR	23	11,21							
 VOX	8	3,90	-8,42		 VOX	18	12,32		
 U.P.L.	3	1,46	+ 1,46		 UPL	0	0		
 FO	0	0							
 PREPAL	0	0	0		 PREPAL	0	0		
 RECORTES CERO	0	0							
 PCTE	0	0	0		 PCTE	0	0		
 ESPAÑA VACIADA	0	0							
 PACMA	0	0	0		 PACMA	0	0		
 PUM+J	0	0	0		 PUM+J	0	0		

2023	Comparado con 10 N - 2019			
	Votos	%	Votos	%
Participación	251	77,23 + 19,96%	189	57,27
Abstención	74	22,76 -19,96%	141	42,72
Votos válidos	250	99,60 -0,40%	189	100,00
A candidatura	249	99,59 + 0,12%	188	99,47
En blanco	1	0,40 -0,12%	1	0,52
Votos nulos	1	0,39 + 0,39%	0	0,00





















2023				Comparado con 10 N - 2019		
Candidaturas	Votos	%		Candidaturas	Votos	%
 PP	112	44,80	+ 5,12	 PP	75	39,68
 PSOE	59	23,59	-1,80	 PSOE	48	25,39
 VOX	36	14,39	-2,54	 VOX	32	16,93
 SUMAR	24	9,59				
 U.P.L.	13	5,20	+ 3,62	 UPL	3	1,58
 ESPAÑA VACIADA	5	2				
 FO	0	0				
 PREPAL	0	0	0	 PREPAL	0	0
 RECORTES CERO	0	0				
 PCTE	0	0	-0,52	 PCTE	1	0,52
 PACMA	0	0	0	 PACMA	0	0
 PUM+J	0	0	0	 PUM+J	0	0

2023	Comparado con 10 N - 2019			
	Votos	%	Votos	%
Participación	2.240	74,99 + 4,86%	2.121	70,13
Abstención	747	25 -4,86%	903	29,86
Votos válidos	2.209	98,61 + 0,97%	2.071	97,64
A candidatura	2.194	99,32 + 0,53%	2.046	98,79
En blanco	15	0,67 -0,53%	25	1,20
Votos nulos	31	1,38 -0,97%	50	2,35




















2023			Comparado con 10 N - 2019			
Candidaturas	Votos	%	Candidaturas	Votos	%	
 PSOE	951	43,05	+ 2,35	 PSOE	843	40,70
 PP	882	39,92	+ 12,55	 PP	567	27,37
 SUMAR	179	8,10				
 VOX	159	7,19	-2,66	 VOX	204	9,85
 U.P.L.	11	0,49	-0,08	 UPL	12	0,57
 PACMA	4	0,18	-0,10	 PACMA	6	0,28
 FO	2	0,09				
 PREPAL	2	0,09	+ 0,09	 PREPAL	0	0
 RECORTES CERO	1	0,04				
 PCTE	1	0,04	-0,05	 PCTE	2	0,09
 ESPAÑA VACIADA	1	0,04				
 PUM+J	1	0,04	+ 0,04	 PUM+J	0	0





















2023	Comparado con 10 N - 2019			
	Votos	%	Votos	%
Participación	1.457	77,74 + 4,89%	1.420	72,85
Abstención	417	22,25 -4,89%	529	27,14
Votos válidos	1.448	99,38 -0,05%	1.412	99,43
A candidatura	1.436	99,17 + 1,51%	1.379	97,66
En blanco	12	0,82 -1,51%	33	2,33
Votos nulos	9	0,61 + 0,05%	8	0,56

2023			Comparado con 10 N - 2019			
Candidaturas	Votos	%	Candidaturas	Votos	%	
 PP	632	43,64	+ 9,86	 PP	477	33,78
 PSOE	350	24,17	-2,38	 PSOE	375	26,55
 VOX	273	18,85	-2,75	 VOX	305	21,60
 U.P.L.	140	9,66	+ 7,61	 UPL	29	2,05
 SUMAR	33	2,27				
 ESPAÑA VACIADA	3	0,20				
 FO	2	0,13				
 PCTE	1	0,06	+ 0,06	 PCTE	0	0
 PACMA	1	0,06	-0,22	 PACMA	4	0,28
 PUM+J	1	0,06	-0,01	 PUM+J	1	0,07
 PREPAL	0	0	0	 PREPAL	0	0
 RECORTES CERO	0	0				


















2023	Comparado con 10 N - 2019			
	Votos	%	Votos	%
Participación	323	77,45 + 7,02%	293	70,43
Abstención	94	22,54 - 7,02%	123	29,56
Votos válidos	317	98,14 - 1,51%	292	99,65
A candidatura	315	99,36 + 0,05%	290	99,31
En blanco	2	0,63 - 0,05%	2	0,68
Votos nulos	6	1,85 + 1,51%	1	0,34

2023				Comparado con 10 N - 2019		
Candidaturas	Votos	%		Candidaturas	Votos	%
 PSOE	109	34,38	-1,57	 PSOE	105	35,95
 PP	108	34,06	+ 7,01	 PP	79	27,05
 VOX	62	19,55	+ 0,72	 VOX	55	18,83
 U.P.L.	22	6,94	+ 5,23	 UPL	5	1,71
 SUMAR	11	3,47				
 PACMA	3	0,94	+ 0,26	 PACMA	2	0,68
 FO	0	0				
 PREPAL	0	0	0	 PREPAL	0	0
 RECORTES CERO	0	0				
 PCTE	0	0	0	 PCTE	0	0
 ESPAÑA VACIADA	0	0				
 PUM+J	0	0	0	 PUM+J	0	0



2023	Comparado con 10 N - 2019			
	Votos	%	Votos	%
Participación	346	74,08 + 13,27%	312	60,81
Abstención	121	25,91 -13,27%	201	39,18
Votos válidos	343	99,13 + 1,38%	305	97,75
A candidatura	339	98,83 + 0,15%	301	98,68
En blanco	4	1,16 -0,15%	4	1,31
Votos nulos	3	0,86 -1,38%	7	2,24

2023				Comparado con 10 N - 2019		
Candidaturas	Votos	%		Candidaturas	Votos	%
 PP	152	44,31	+ 9,23	 PP	107	35,08
 PSOE	132	38,48	+ 3,40	 PSOE	107	35,08
 VOX	33	9,62	-5,46	 VOX	46	15,08
 SUMAR	20	5,83				
 U.P.L.	1	0,29	+ 0,29	 UPL	0	0
 ESPAÑA VACIADA	1	0,29				
 FO	0	0				
 PREPAL	0	0	0	 PREPAL	0	0
 RECORTES CERO	0	0				
 PCTE	0	0	-0,32	 PCTE	1	0,32
 PACMA	0	0	0	 PACMA	0	0
 PUM+J	0	0	0	 PUM+J	0	0





















2023	Comparado con 10 N - 2019			
	Votos	%	Votos	%
Participación	54	90 + 11,67%	47	78,33
Abstención	6	10 - 11,66%	13	21,66
Votos válidos	54	100 0%	47	100,00
A candidatura	53	98,14 + 2,40%	45	95,74
En blanco	1	1,85 - 2,40%	2	4,25
Votos nulos	0	0 0%	0	0,00

2023				Comparado con 10 N - 2019		
Candidaturas	Votos	%		Candidaturas	Votos	%
 PP	26	48,14	+ 3,46	 PP	21	44,68
 PSOE	22	40,74	+ 6,70	 PSOE	16	34,04
 VOX	3	5,55	- 2,96	 VOX	4	8,51
 SUMAR	1	1,85				
 U.P.L.	1	1,85	+ 1,85	 UPL	0	0
 FO	0	0				
 PREPAL	0	0	0	 PREPAL	0	0
 RECORTES CERO	0	0				
 PCTE	0	0	0	 PCTE	0	0
 ESPAÑA VACIADA	0	0				
 PACMA	0	0	0	 PACMA	0	0
 PUM+J	0	0	0	 PUM+J	0	0

2023	Comparado con 10 N - 2019			
	Votos	%	Votos	%
Participación	74	63,79 + 17,24%	54	46,55
Abstención	42	36,20 -17,24%	62	53,44
Votos válidos	72	97,29 + 1%	52	96,29
A candidatura	72	100 0%	52	100,00
En blanco	0	0 0%	0	0,00
Votos nulos	2	2,70 -1%	2	3,70

2023				Comparado con 10 N - 2019		
Candidaturas	Votos	%		Candidaturas	Votos	%
 PP	32	44,44	+ 29,06	 PP	8	15,38
 PSOE	29	40,27	-15,49	 PSOE	29	55,76
 VOX	5	6,94	-6,52	 VOX	7	13,46
 SUMAR	3	4,16				
 U.P.L.	3	4,16	-1,60	 UPL	3	5,76
 FO	0	0				
 PREPAL	0	0	0	 PREPAL	0	0
 RECORTES CERO	0	0				
 PCTE	0	0	0	 PCTE	0	0
 ESPAÑA VACIADA	0	0				
 PACMA	0	0	0	 PACMA	0	0
 PUM+J	0	0	0	 PUM+J	0	0









2023	Comparado con 10 N - 2019			
	Votos	%	Votos	%
Participación	102	76,11 + 15,45%	91	60,66
Abstención	32	23,88 -15,45%	59	39,33
Votos válidos	101	99,01 + 1,21%	89	97,80
A candidatura	101	100 + 2,25%	87	97,75
En blanco	0	0 -2,24%	2	2,24
Votos nulos	1	0,98 -1,21%	2	2,19

2023				Comparado con 10 N - 2019		
Candidaturas	Votos	%		Candidaturas	Votos	%
 PP	39	38,61	+ 3,78	 PP	31	34,83
 PSOE	30	29,70	+ 0,49	 PSOE	26	29,21
 SUMAR	12	11,88				
 U.P.L.	10	9,90	+ 8,78	 UPL	1	1,12
 VOX	10	9,90	-1,33	 VOX	10	11,23
 FO	0	0				
 PREPAL	0	0	0	 PREPAL	0	0
 RECORTES CERO	0	0				
 PCTE	0	0	0	 PCTE	0	0
 ESPAÑA VACIADA	0	0				
 PACMA	0	0	0	 PACMA	0	0
 PUM+J	0	0	0	 PUM+J	0	0

2023	Comparado con 10 N - 2019			
	Votos	%	Votos	%
Participación	652	75,55 + 8,93%	595	66,62
Abstención	211	24,44 - 8,93%	298	33,37
Votos válidos	647	99,23 + 1,25%	583	97,98
A candidatura	642	99,22 + 0,25%	577	98,97
En blanco	5	0,77 - 0,25%	6	1,02
Votos nulos	5	0,76 - 1,25%	12	2,01




















2023			Comparado con 10 N - 2019			
Candidaturas	Votos	%	Candidaturas	Votos	%	
 PSOE	239	36,93	-1,14	 PSOE	222	38,07
 PP	218	33,69	+ 3,85	 PP	174	29,84
 U.P.L.	77	11,90	+ 8,82	 UPL	18	3,08
 VOX	75	11,59	-2,81	 VOX	84	14,40
 SUMAR	27	4,17				
 PUM+J	2	0,30	+ 0,30	 PUM+J	0	0
 FO	1	0,15				
 PCTE	1	0,15	-0,02	 PCTE	1	0,17
 ESPAÑA VACIADA	1	0,15				
 PACMA	1	0,15	-0,02	 PACMA	1	0,17
 PREPAL	0	0	0	 PREPAL	0	0
 RECORTES CERO	0	0				

2023	Comparado con 10 N - 2019			
	Votos	%	Votos	%
Participación	479	74,84 + 9,59%	462	65,25
Abstención	161	25,15 -9,59%	246	34,74
Votos válidos	475	99,16 -0,19%	459	99,35
A candidatura	474	99,78 0%	458	99,78
En blanco	1	0,21 0%	1	0,21
Votos nulos	4	0,83 + 0,19%	3	0,64





















2023			Comparado con 10 N - 2019			
Candidaturas	Votos	%	Candidaturas	Votos	%	
 PP	202	42,52	+ 6,36	 PP	166	36,16
 PSOE	105	22,10	-2,51	 PSOE	113	24,61
 U.P.L.	80	16,84	+ 2,90	 UPL	64	13,94
 VOX	70	14,73	+ 0,36	 VOX	66	14,37
 SUMAR	17	3,57				
 FO	0	0				
 PREPAL	0	0	-0,43	 PREPAL	2	0,43
 RECORTES CERO	0	0				
 PCTE	0	0	0	 PCTE	0	0
 ESPAÑA VACIADA	0	0				
 PACMA	0	0	-0,21	 PACMA	1	0,21
 PUM+J	0	0	0	 PUM+J	0	0



2023	Comparado con 10 N - 2019			
	Votos	%	Votos	%
Participación	1.043	74,98 + 5,61%	983	69,37
Abstención	348	25,01 - 5,61%	434	30,62
Votos válidos	1.023	98,08 - 1,10%	975	99,18
A candidatura	1.015	99,21 + 0,65%	961	98,56
En blanco	8	0,78 - 0,65%	14	1,43
Votos nulos	20	1,91 + 1,10%	8	0,81

2023			Comparado con 10 N - 2019			
Candidaturas	Votos	%	Candidaturas	Votos	%	
 PSOE	436	42,61	+ 2,20	 PSOE	394	40,41
 PP	395	38,61	+ 9,18	 PP	287	29,43
 VOX	86	8,40	- 2,57	 VOX	107	10,97
 SUMAR	82	8,01				
 U.P.L.	7	0,68	+ 0,38	 UPL	3	0,30
 PACMA	3	0,29	- 0,53	 PACMA	8	0,82
 FO	2	0,19				
 PREPAL	2	0,19	+ 0,19	 PREPAL	0	0
 PUM+J	2	0,19	+ 0,19	 PUM+J	0	0
 RECORTES CERO	0	0				
 PCTE	0	0	0	 PCTE	0	0
 ESPAÑA VACIADA	0	0				





















2023	Comparado con 10 N - 2019			
	Votos	%	Votos	%
Participación	75	78,94 + 5,61%	77	73,33
Abstención	20	21,05 - 5,61%	28	26,66
Votos válidos	75	100 0%	77	100,00
A candidatura	74	98,66 + 1,26%	75	97,40
En blanco	1	1,33 - 1,26%	2	2,59
Votos nulos	0	0 0%	0	0,00

2023			Comparado con 10 N - 2019			
Candidaturas	Votos	%	Candidaturas	Votos	%	
 PP	38	50,66	+ 7,81	 PP	33	42,85
 PSOE	18	24	- 9,76	 PSOE	26	33,76
 VOX	15	20	+ 4,42	 VOX	12	15,58
 U.P.L.	3	4	+ 1,41	 UPL	2	2,59
 FO	0	0				
 PREPAL	0	0	0	 PREPAL	0	0
 SUMAR	0	0				
 RECORTES CERO	0	0				
 PCTE	0	0	0	 PCTE	0	0
 ESPAÑA VACIADA	0	0				
 PACMA	0	0	0	 PACMA	0	0
 PUM+J	0	0	0	 PUM+J	0	0













2023	Comparado con 10 N - 2019			
	Votos	%	Votos	%
Participación	261	76,09 + 5,40%	275	70,69
Abstención	82	23,90 -5,40%	114	29,30
Votos válidos	258	98,85 + 1,04%	269	97,81
A candidatura	256	99,22 -0,40%	268	99,62
En blanco	2	0,77 + 0,40%	1	0,37
Votos nulos	3	1,14 -1,04%	6	2,18

2023				Comparado con 10 N - 2019		
Candidaturas	Votos	%		Candidaturas	Votos	%
 PP	117	45,34	+ 2,59	 PP	115	42,75
 PSOE	71	27,51	-5,20	 PSOE	88	32,71
 U.P.L.	26	10,07	+ 7,84	 UPL	6	2,23
 VOX	25	9,68	-3,33	 VOX	35	13,01
 SUMAR	14	5,42				
 PREPAL	1	0,38	+ 0,38	 PREPAL	0	0
 ESPAÑA VACIADA	1	0,38				
 PACMA	1	0,38	+ 0,01	 PACMA	1	0,37
 FO	0	0				
 RECORTES CERO	0	0				
 PCTE	0	0	0	 PCTE	0	0
 PUM+J	0	0	0	 PUM+J	0	0







2023	Comparado con 10 N - 2019			
	Votos	%	Votos	%
Participación	88	64,23 -3,39%	94	67,62
Abstención	49	35,76 +3,39%	45	32,37
Votos válidos	87	98,86 -0,07%	93	98,93
A candidatura	86	98,85 -1,15%	93	100,00
En blanco	1	1,14 +1,14%	0	0,00
Votos nulos	1	1,13 +0,07%	1	1,06

2023				Comparado con 10 N - 2019		
Candidaturas	Votos	%		Candidaturas	Votos	%
 PSOE	36	41,37	-4,86	 PSOE	43	46,23
 PP	27	31,03	+6,30	 PP	23	24,73
 SUMAR	8	9,19				
 VOX	7	8,04	-4,86	 VOX	12	12,90
 U.P.L.	6	6,89	+0,44	 UPL	6	6,45
 ESPAÑA VACIADA	2	2,29				
 FO	0	0				
 PREPAL	0	0	0	 PREPAL	0	0
 RECORTES CERO	0	0				
 PCTE	0	0	0	 PCTE	0	0
 PACMA	0	0	0	 PACMA	0	0
 PUM+J	0	0	0	 PUM+J	0	0





2023	Comparado con 10 N - 2019			
	Votos	%	Votos	%
Participación	272	70,64 + 7,83%	250	62,81
Abstención	113	29,35 -7,83%	148	37,18
Votos válidos	270	99,26 + 0,06%	248	99,20
A candidatura	268	99,25 -0,34%	247	99,59
En blanco	2	0,74 + 0,34%	1	0,40
Votos nulos	2	0,73 -0,07%	2	0,80

2023				Comparado con 10 N - 2019		
Candidaturas	Votos	%		Candidaturas	Votos	%
 PP	136	50,37	+ 0,37	 PP	124	50
 PSOE	59	21,85	+ 0,89	 PSOE	52	20,96
 VOX	48	17,77	-0,77	 VOX	46	18,54
 U.P.L.	14	5,18	+ 3,17	 UPL	5	2,01
 SUMAR	6	2,22				
 ESPAÑA VACIADA	4	1,48				
 PCTE	1	0,37	+ 0,37	 PCTE	0	0
 FO	0	0				
 PREPAL	0	0	0	 PREPAL	0	0
 RECORTES CERO	0	0				
 PACMA	0	0	0	 PACMA	0	0
 PUM+J	0	0	0	 PUM+J	0	0















2023	Comparado con 10 N - 2019			
	Votos	%	Votos	%
Participación	1.639	73,56 + 3,14%	1.524	70,42
Abstención	589	26,43 -3,14%	640	29,57
Votos válidos	1.628	99,32 + 1,42%	1.492	97,90
A candidatura	1.614	99,14 -0,05%	1.480	99,19
En blanco	14	0,85 + 0,05%	12	0,80
Votos nulos	11	0,67 -1,42%	32	2,09

2023			Comparado con 10 N - 2019			
Candidaturas	Votos	%	Candidaturas	Votos	%	
 PP	538	33,04	+ 8,51	 PP	366	24,53
 PSOE	456	28	-4,23	 PSOE	481	32,23
 VOX	264	16,21	-4,43	 VOX	308	20,64
 U.P.L.	220	13,51	+ 8,29	 UPL	78	5,22
 SUMAR	116	7,12				
 PACMA	11	0,67	-0,46	 PACMA	17	1,13
 PREPAL	4	0,24	-0,02	 PREPAL	4	0,26
 PCTE	3	0,18	+ 0,12	 PCTE	1	0,06
 ESPAÑA VACIADA	1	0,06				
 PUM+J	1	0,06	-0,14	 PUM+J	3	0,20
 FO	0	0				
 RECORTES CERO	0	0				

2023	Comparado con 10 N - 2019			
	Votos	%	Votos	%
Participación	291	77,60 + 10,53%	275	67,07
Abstención	84	22,40 -10,52%	135	32,92
Votos válidos	290	99,65 + 1,11%	271	98,54
A candidatura	288	99,31 -0,69%	271	100,00
En blanco	2	0,68 + 0,68%	0	0,00
Votos nulos	1	0,34 -1,11%	4	1,45









2023			Comparado con 10 N - 2019			
Candidaturas	Votos	%	Candidaturas	Votos	%	
 PP	140	48,27	+ 9,90	 PP	104	38,37
 PSOE	62	21,37	-2,24	 PSOE	64	23,61
 VOX	59	20,34	-7,70	 VOX	76	28,04
 U.P.L.	22	7,58	+ 5	 UPL	7	2,58
 SUMAR	4	1,37				
 ESPAÑA VACIADA	1	0,34				
 FO	0	0				
 PREPAL	0	0	-0,36	 PREPAL	1	0,36
 RECORTES CERO	0	0				
 PCTE	0	0	0	 PCTE	0	0
 PACMA	0	0	-0,36	 PACMA	1	0,36
 PUM+J	0	0	-0,36	 PUM+J	1	0,36

	2023				Comparado con 10 N - 2019			
	Votos	%			Votos	%		
Participación	508	76,62	+ 4,81%		484	71,81		
Abstención	155	23,37	-4,81%		190	28,18		
Votos válidos	507	99,80	+ 0,22%		482	99,58		
A candidatura	503	99,21	+ 0,87%		474	98,34		
En blanco	4	0,78	-0,87%		8	1,65		
Votos nulos	1	0,19	-0,22%		2	0,41		



















2023					Comparado con 10 N - 2019				
Candidaturas	Votos	%			Candidaturas	Votos	%		
 PP	217	42,80	+ 7,74		 PP	169	35,06		
 PSOE	140	27,61	-3,92		 PSOE	152	31,53		
 VOX	63	12,42	-0,44		 VOX	62	12,86		
 U.P.L.	55	10,84	+ 6,70		 UPL	20	4,14		
 SUMAR	27	5,32							
 PACMA	1	0,19	-0,22		 PACMA	2	0,41		
 FO	0	0							
 PREPAL	0	0	0		 PREPAL	0	0		
 RECORTES CERO	0	0							
 PCTE	0	0	-0,20		 PCTE	1	0,20		
 ESPAÑA VACIADA	0	0							
 PUM+J	0	0	-0,20		 PUM+J	1	0,20		























2023	Comparado con 10 N - 2019			
	Votos	%	Votos	%
Participación	1.898	74,31 + 8,17%	1.803	66,14
Abstención	656	25,68 - 8,17%	923	33,85
Votos válidos	1.880	99,05 + 0,77%	1.772	98,28
A candidatura	1.876	99,78 + 0,97%	1.751	98,81
En blanco	4	0,21 - 0,97%	21	1,18
Votos nulos	18	0,94 - 0,77%	31	1,71

2023			Comparado con 10 N - 2019			
Candidaturas	Votos	%	Candidaturas	Votos	%	
 PP	626	33,29	+ 9,03	 PP	430	24,26
 PSOE	578	30,74	- 4,41	 PSOE	623	35,15
 U.P.L.	396	21,06	+ 6,90	 UPL	251	14,16
 VOX	190	10,10	- 1,58	 VOX	207	11,68
 SUMAR	78	4,14				
 ESPAÑA VACIADA	3	0,15				
 PREPAL	2	0,10	- 0,35	 PREPAL	8	0,45
 PACMA	2	0,10	- 0,18	 PACMA	5	0,28
 FO	1	0,05				
 RECORTES CERO	0	0				
 PCTE	0	0	- 0,05	 PCTE	1	0,05
 PUM+J	0	0	- 0,05	 PUM+J	1	0,05





















2023	Comparado con 10 N - 2019			
	Votos	%	Votos	%
Participación	986	78,50 + 8,31%	909	70,19
Abstención	270	21,49 - 8,31%	386	29,80
Votos válidos	965	97,87 - 0,14%	891	98,01
A candidatura	960	99,48 + 0,27%	884	99,21
En blanco	5	0,51 - 0,27%	7	0,78
Votos nulos	21	2,12 + 0,14%	18	1,98

2023			Comparado con 10 N - 2019			
Candidaturas	Votos	%	Candidaturas	Votos	%	
 PSOE	416	43,10	+ 2,03	 PSOE	366	41,07
 PP	386	40	+ 11,50	 PP	254	28,50
 VOX	89	9,22	- 3,01	 VOX	109	12,23
 SUMAR	59	6,11				
 U.P.L.	4	0,41	- 0,03	 UPL	4	0,44
 RECORTES CERO	2	0,20				
 ESPAÑA VACIADA	2	0,20				
 FO	1	0,10				
 PCTE	1	0,10	- 0,12	 PCTE	2	0,22
 PREPAL	0	0	0	 PREPAL	0	0
 PACMA	0	0	- 0,44	 PACMA	4	0,44
 PUM+J	0	0	- 0,22	 PUM+J	2	0,22





















2023	Comparado con 10 N - 2019			
	Votos	%	Votos	%
Participación	113	67,26 + 6,42%	115	60,84
Abstención	55	32,73 - 6,42%	74	39,15
Votos válidos	113	100 + 0,87%	114	99,13
A candidatura	112	99,11 - 0,01%	113	99,12
En blanco	1	0,88 + 0,01%	1	0,87
Votos nulos	0	0 - 0,86%	1	0,86

2023				Comparado con 10 N - 2019		
Candidaturas	Votos	%		Candidaturas	Votos	%
 PP	52	46,01	-1,35	 PP	54	47,36
 PSOE	32	28,31	+ 2	 PSOE	30	26,31
 VOX	20	17,69	+ 1,03	 VOX	19	16,66
 U.P.L.	7	6,19	+ 0,93	 UPL	6	5,26
 SUMAR	1	0,88				
 FO	0	0				
 PREPAL	0	0	0	 PREPAL	0	0
 RECORTES CERO	0	0				
 PCTE	0	0	0	 PCTE	0	0
 ESPAÑA VACIADA	0	0				
 PACMA	0	0	0	 PACMA	0	0
 PUM+J	0	0	0	 PUM+J	0	0





















2023	Comparado con 10 N - 2019			
	Votos	%	Votos	%
Participación	540	70,68 + 12,72%	466	57,96
Abstención	224	29,31 -12,72%	338	42,03
Votos válidos	537	99,44 + 0,09%	463	99,35
A candidatura	530	98,69 -0,23%	458	98,92
En blanco	7	1,30 + 0,23%	5	1,07
Votos nulos	3	0,55 -0,09%	3	0,64

2023			Comparado con 10 N - 2019			
Candidaturas	Votos	%	Candidaturas	Votos	%	
 PSOE	296	55,12	+ 1,13	 PSOE	250	53,99
 PP	184	34,26	+ 10,29	 PP	111	23,97
 SUMAR	24	4,46				
 VOX	21	3,91	-3,86	 VOX	36	7,77
 U.P.L.	2	0,37	+ 0,37	 UPL	0	0
 FO	1	0,18				
 PCTE	1	0,18	-0,25	 PCTE	2	0,43
 PUM+J	1	0,18	+ 0,18	 PUM+J	0	0
 PREPAL	0	0	0	 PREPAL	0	0
 RECORTES CERO	0	0				
 ESPAÑA VACIADA	0	0				
 PACMA	0	0	-0,21	 PACMA	1	0,21








2023	Comparado con 10 N - 2019			
	Votos	%	Votos	%
Participación	362	66,91 + 13,97%	297	52,94
Abstención	179	33,08 -13,97%	264	47,05
Votos válidos	361	99,72 + 0,06%	296	99,66
A candidatura	361	100 + 0,68%	294	99,32
En blanco	0	0 -0,67%	2	0,67
Votos nulos	1	0,27 -0,06%	1	0,33

2023			Comparado con 10 N - 2019			
Candidaturas	Votos	%	Candidaturas	Votos	%	
 PP	126	34,90	+ 4,50	 PP	90	30,40
 PSOE	118	32,68	+ 1,27	 PSOE	93	31,41
 VOX	48	13,29	+ 2,15	 VOX	33	11,14
 U.P.L.	46	12,74	-0,09	 UPL	38	12,83
 SUMAR	21	5,81				
 PACMA	2	0,55	+ 0,55	 PACMA	0	0
 FO	0	0				
 PREPAL	0	0	-0,67	 PREPAL	2	0,67
 RECORTES CERO	0	0				
 PCTE	0	0	0	 PCTE	0	0
 ESPAÑA VACIADA	0	0				
 PUM+J	0	0	0	 PUM+J	0	0





















2023	Comparado con 10 N - 2019			
	Votos	%	Votos	%
Participación	1.381	77,36 + 6,97%	1.234	70,39
Abstención	404	22,63 - 6,97%	519	29,60
Votos válidos	1.371	99,27 + 0,17%	1.223	99,10
A candidatura	1.365	99,56 + 0,38%	1.213	99,18
En blanco	6	0,43 - 0,38%	10	0,81
Votos nulos	10	0,72 - 0,17%	11	0,89

2023			Comparado con 10 N - 2019			
Candidaturas	Votos	%	Candidaturas	Votos	%	
 PP	458	33,40	+ 8,47	 PP	305	24,93
 PSOE	384	28	+ 0,70	 PSOE	334	27,30
 VOX	244	17,79	- 6,65	 VOX	299	24,44
 U.P.L.	188	13,71	+ 9,38	 UPL	53	4,33
 SUMAR	75	5,47				
 PACMA	9	0,65	- 0,08	 PACMA	9	0,73
 PCTE	2	0,14	- 0,10	 PCTE	3	0,24
 ESPAÑA VACIADA	2	0,14				
 PREPAL	1	0,07	- 0,33	 PREPAL	5	0,40
 RECORTES CERO	1	0,07				
 PUM+J	1	0,07	- 0,01	 PUM+J	1	0,08
 FO	0	0				

2023	Comparado con 10 N - 2019			
	Votos	%	Votos	%
Participación	95	73,64 + 10,95%	79	62,69
Abstención	34	26,35 -10,95%	47	37,30
Votos válidos	95	100 0%	79	100,00
A candidatura	95	100 0%	79	100,00
En blanco	0	0 0%	0	0,00
Votos nulos	0	0 0%	0	0,00




2023			Comparado con 10 N - 2019			
Candidaturas	Votos	%	Candidaturas	Votos	%	
 PP	33	34,73	+ 8,15	 PP	21	26,58
 PSOE	31	32,63	-10,40	 PSOE	34	43,03
 U.P.L.	14	14,73	+ 13,47	 UPL	1	1,26
 VOX	10	10,52	+ 5,46	 VOX	4	5,06
 SUMAR	7	7,36				
 FO	0	0				
 PREPAL	0	0	0	 PREPAL	0	0
 RECORTES CERO	0	0				
 PCTE	0	0	0	 PCTE	0	0
 ESPAÑA VACIADA	0	0				
 PACMA	0	0	-1,26	 PACMA	1	1,26
 PUM+J	0	0	-1,26	 PUM+J	1	1,26

2023	Comparado con 10 N - 2019			
	Votos	%	Votos	%
Participación	274	74,05 + 5,82%	247	68,23
Abstención	96	25,94 - 5,82%	115	31,76
Votos válidos	274	100 + 0,81%	245	99,19
A candidatura	273	99,63 + 0,45%	243	99,18
En blanco	1	0,36 - 0,45%	2	0,81
Votos nulos	0	0 - 0,80%	2	0,80

2023			Comparado con 10 N - 2019			
Candidaturas	Votos	%	Candidaturas	Votos	%	
 PP	88	32,11	-1,76	 PP	83	33,87
 U.P.L.	88	32,11	+ 22,32	 UPL	24	9,79
 PSOE	49	17,88	-5,38	 PSOE	57	23,26
 VOX	38	13,86	-3,69	 VOX	43	17,55
 SUMAR	8	2,91				
 PREPAL	1	0,36	+ 0,36	 PREPAL	0	0
 PCTE	1	0,36	-0,04	 PCTE	1	0,40
 FO	0	0				
 RECORTES CERO	0	0				
 ESPAÑA VACIADA	0	0				
 PACMA	0	0	0	 PACMA	0	0
 PUM+J	0	0	-0,40	 PUM+J	1	0,40






















2023	Comparado con 10 N - 2019			
	Votos	%	Votos	%
Participación	1.083	73,97 + 5,35%	1.030	68,62
Abstención	381	26,02 -5,35%	471	31,37
Votos válidos	1.065	98,33 + 0,08%	1.012	98,25
A candidatura	1.053	98,87 -0,93%	1.010	99,80
En blanco	12	1,12 + 0,93%	2	0,19
Votos nulos	18	1,66 -0,08%	18	1,74

2023				Comparado con 10 N - 2019		
Candidaturas	Votos	%		Candidaturas	Votos	%
 PSOE	473	44,41	+ 0,64	 PSOE	443	43,77
 PP	359	33,70	+ 10,68	 PP	233	23,02
 SUMAR	112	10,51				
 VOX	90	8,45	-1,23	 VOX	98	9,68
 U.P.L.	7	0,65	+ 0,16	 UPL	5	0,49
 FO	5	0,46				
 PCTE	2	0,18	+ 0,09	 PCTE	1	0,09
 PREPAL	1	0,09	0	 PREPAL	1	0,09
 RECORTES CERO	1	0,09				
 ESPAÑA VACIADA	1	0,09				
 PACMA	1	0,09	-0,30	 PACMA	4	0,39
 PUM+J	1	0,09	0	 PUM+J	1	0,09

















2023			Comparado con 10 N - 2019	
	Votos	%	Votos	%
Participación	272	67,49 + 5,08%	274	62,41
Abstención	131	32,50 -5,08%	165	37,58
Votos válidos	270	99,26 -0,37%	273	99,63
A candidatura	267	98,88 -0,02%	270	98,90
En blanco	3	1,11 + 0,02%	3	1,09
Votos nulos	2	0,73 + 0,37%	1	0,36

2023					Comparado con 10 N - 2019		
Candidaturas	Votos	%			Candidaturas	Votos	%
 PP	150	55,55	+ 9,03		 PP	127	46,52
 PSOE	42	15,55	-10,45		 PSOE	71	26
 VOX	31	11,48	-4,63		 VOX	44	16,11
 U.P.L.	24	8,88	+ 5,95		 UPL	8	2,93
 SUMAR	16	5,92					
 FO	1	0,37					
 PREPAL	1	0,37	+ 0,01		 PREPAL	1	0,36
 PCTE	1	0,37	+ 0,01		 PCTE	1	0,36
 PACMA	1	0,37	+ 0,01		 PACMA	1	0,36
 RECORTES CERO	0	0					
 ESPAÑA VACIADA	0	0					
 PUM+J	0	0	0		 PUM+J	0	0





















2023	Comparado con 10 N - 2019			
	Votos	%	Votos	%
Participación	457	75,41 + 11,42%	407	63,99
Abstención	149	24,58 -11,42%	229	36,00
Votos válidos	452	98,90 -0,11%	403	99,01
A candidatura	447	98,89 + 0,38%	397	98,51
En blanco	5	1,10 -0,38%	6	1,48
Votos nulos	5	1,09 + 0,11%	4	0,98

2023			Comparado con 10 N - 2019			
Candidaturas	Votos	%	Candidaturas	Votos	%	
 PP	175	38,71	+ 1	 PP	152	37,71
 PSOE	120	26,54	+ 5,70	 PSOE	84	20,84
 VOX	67	14,82	-4,03	 VOX	76	18,85
 U.P.L.	58	12,83	+ 8,37	 UPL	18	4,46
 SUMAR	26	5,75				
 PREPAL	1	0,22	+ 0,22	 PREPAL	0	0
 FO	0	0				
 RECORTES CERO	0	0				
 PCTE	0	0	-0,24	 PCTE	1	0,24
 ESPAÑA VACIADA	0	0				
 PACMA	0	0	-0,24	 PACMA	1	0,24
 PUM+J	0	0	0	 PUM+J	0	0













2023	Comparado con 10 N - 2019			
	Votos	%	Votos	%
Participación	332	60,03 + 5,72%	327	54,31
Abstención	221	39,96 - 5,72%	275	45,68
Votos válidos	329	99,09 + 0,01%	324	99,08
A candidatura	329	100 + 1,86%	318	98,14
En blanco	0	0 - 1,85%	6	1,85
Votos nulos	3	0,90 - 0,01%	3	0,91

2023			Comparado con 10 N - 2019			
Candidaturas	Votos	%	Candidaturas	Votos	%	
 PP	189	57,44	+ 18,56	 PP	126	38,88
 PSOE	64	19,45	+ 0,01	 PSOE	63	19,44
 VOX	48	14,58	- 9,80	 VOX	79	24,38
 U.P.L.	18	5,47	+ 4,86	 UPL	2	0,61
 SUMAR	10	3,03				
 FO	0	0				
 PREPAL	0	0	- 2,16	 PREPAL	7	2,16
 RECORTES CERO	0	0				
 PCTE	0	0	- 0,92	 PCTE	3	0,92
 ESPAÑA VACIADA	0	0				
 PACMA	0	0	- 1,23	 PACMA	4	1,23
 PUM+J	0	0	0	 PUM+J	0	0


2023	Comparado con 10 N - 2019			
	Votos	%	Votos	%
Participación	27	77,14 + 6,87%	26	70,27
Abstención	8	22,85 -6,87%	11	29,72
Votos válidos	27	100 + 3,85%	25	96,15
A candidatura	27	100 0%	25	100,00
En blanco	0	0 0%	0	0,00
Votos nulos	0	0 -3,84%	1	3,84

2023				Comparado con 10 N - 2019		
Candidaturas	Votos	%		Candidaturas	Votos	%
 PP	19	70,37	-21,63	 PP	23	92
 VOX	5	18,51	+ 10,51	 VOX	2	8
 PSOE	3	11,11	+ 11,11	 PSOE	0	0
 FO	0	0				
 PREPAL	0	0	0	 PREPAL	0	0
 SUMAR	0	0				
 RECORTES CERO	0	0				
 PCTE	0	0	0	 PCTE	0	0
 U.P.L.	0	0	0	 UPL	0	0
 ESPAÑA VACIADA	0	0				
 PACMA	0	0	0	 PACMA	0	0
 PUM+J	0	0	0	 PUM+J	0	0













2023	Comparado con 10 N - 2019			
	Votos	%	Votos	%
Participación	2.678	74,32 + 5,44%	2.677	68,88
Abstención	925	25,67 -5,44%	1.209	31,11
Votos válidos	2.638	98,50 + 0,45%	2.625	98,05
A candidatura	2.617	99,20 -0,11%	2.607	99,31
En blanco	21	0,79 + 0,11%	18	0,68
Votos nulos	40	1,49 -0,45%	52	1,94

2023				Comparado con 10 N - 2019		
Candidaturas	Votos	%		Candidaturas	Votos	%
 PSOE	1.365	51,74	+ 4,66	 PSOE	1.236	47,08
 PP	640	24,26	+ 3,88	 PP	535	20,38
 SUMAR	376	14,25				
 VOX	190	7,20	-0,49	 VOX	202	7,69
 U.P.L.	19	0,72	+ 0,46	 UPL	7	0,26
 PACMA	9	0,34	-0,42	 PACMA	20	0,76
 PCTE	6	0,22	+ 0,15	 PCTE	2	0,07
 FO	5	0,18				
 ESPAÑA VACIADA	3	0,11				
 PUM+J	3	0,11	0	 PUM+J	3	0,11
 PREPAL	1	0,03	+ 0,03	 PREPAL	0	0
 RECORTES CERO	0	0				

2023	Comparado con 10 N - 2019			
	Votos	%	Votos	%
Participación	646	73,07 + 7,82%	618	65,25
Abstención	238	26,92 - 7,82%	329	34,74
Votos válidos	641	99,22 + 0,36%	611	98,86
A candidatura	635	99,06 + 0,05%	605	99,01
En blanco	6	0,93 - 0,05%	6	0,98
Votos nulos	5	0,77 - 0,36%	7	1,13

















2023				Comparado con 10 N - 2019		
Candidaturas	Votos	%		Candidaturas	Votos	%
 PP	278	43,36	+ 9,32	 PP	208	34,04
 PSOE	212	33,07	- 4,73	 PSOE	231	37,80
 VOX	77	12,01	+ 2,20	 VOX	60	9,81
 SUMAR	59	9,20				
 U.P.L.	5	0,78	+ 0,78	 UPL	0	0
 FO	1	0,15				
 RECORTES CERO	1	0,15				
 ESPAÑA VACIADA	1	0,15				
 PACMA	1	0,15	- 0,99	 PACMA	7	1,14
 PREPAL	0	0	0	 PREPAL	0	0
 PCTE	0	0	0	 PCTE	0	0
 PUM+J	0	0	0	 PUM+J	0	0

2023	Comparado con 10 N - 2019			
	Votos	%	Votos	%
Participación	304	73,78 + 8,57%	285	65,21
Abstención	108	26,21 - 8,57%	152	34,78
Votos válidos	302	99,34 + 0,40%	282	98,94
A candidatura	301	99,66 + 0,02%	281	99,64
En blanco	1	0,33 - 0,02%	1	0,35
Votos nulos	2	0,65 - 0,40%	3	1,05





















2023			Comparado con 10 N - 2019			
Candidaturas	Votos	%	Candidaturas	Votos	%	
 PP	126	41,72	+ 9,10	 PP	92	32,62
 PSOE	77	25,49	- 4,65	 PSOE	85	30,14
 U.P.L.	49	16,22	+ 10,55	 UPL	16	5,67
 VOX	37	12,25	- 2,64	 VOX	42	14,89
 SUMAR	11	3,64				
 PREPAL	1	0,33	+ 0,33	 PREPAL	0	0
 FO	0	0				
 RECORTES CERO	0	0				
 PCTE	0	0	0	 PCTE	0	0
 ESPAÑA VACIADA	0	0				
 PACMA	0	0	0	 PACMA	0	0
 PUM+J	0	0	0	 PUM+J	0	0






2023	Comparado con 10 N - 2019			
	Votos	%	Votos	%
Participación	72	81,81 + 9,65%	70	72,16
Abstención	16	18,18 - 9,65%	27	27,83
Votos válidos	72	100 0%	70	100,00
A candidatura	72	100 + 1,43%	69	98,57
En blanco	0	0 - 1,42%	1	1,42
Votos nulos	0	0 0%	0	0,00

2023				Comparado con 10 N - 2019		
Candidaturas	Votos	%		Candidaturas	Votos	%
 PP	38	52,77	+ 12,77	 PP	28	40
 PSOE	15	20,83	- 0,59	 PSOE	15	21,42
 VOX	8	11,11	- 7,46	 VOX	13	18,57
 U.P.L.	7	9,72	+ 2,58	 UPL	5	7,14
 SUMAR	4	5,55				
 FO	0	0				
 PREPAL	0	0	0	 PREPAL	0	0
 RECORTES CERO	0	0				
 PCTE	0	0	0	 PCTE	0	0
 ESPAÑA VACIADA	0	0				
 PACMA	0	0	0	 PACMA	0	0
 PUM+J	0	0	0	 PUM+J	0	0





















2023	Comparado con 10 N - 2019			
	Votos	%	Votos	%
Participación	1.091	77,15 + 4,98%	926	72,17
Abstención	323	22,84 -4,98%	357	27,82
Votos válidos	1.079	98,90 + 0,31%	913	98,59
A candidatura	1.073	99,44 + 0,54%	903	98,90
En blanco	6	0,55 -0,54%	10	1,09
Votos nulos	12	1,09 -0,31%	13	1,40

2023			Comparado con 10 N - 2019			
Candidaturas	Votos	%	Candidaturas	Votos	%	
 PSOE	339	31,41	-2,43	 PSOE	309	33,84
 PP	324	30,02	+ 8,89	 PP	193	21,13
 VOX	176	16,31	-2,41	 VOX	171	18,72
 SUMAR	113	10,47				
 U.P.L.	113	10,47	+ 5,77	 UPL	43	4,70
 ESPAÑA VACIADA	3	0,27				
 PACMA	3	0,27	-0,60	 PACMA	8	0,87
 PREPAL	2	0,18	+ 0,08	 PREPAL	1	0,10
 FO	0	0				
 RECORTES CERO	0	0				
 PCTE	0	0	0	 PCTE	0	0
 PUM+J	0	0	-0,10	 PUM+J	1	0,10





















2023	Comparado con 10 N - 2019			
	Votos	%	Votos	%
Participación	180	88,23 + 9,93%	166	78,30
Abstención	24	11,76 -9,93%	46	21,69
Votos válidos	177	98,33 + 0,74%	162	97,59
A candidatura	177	100 0%	162	100,00
En blanco	0	0 0%	0	0,00
Votos nulos	3	1,66 -0,74%	4	2,40

2023				Comparado con 10 N - 2019		
Candidaturas	Votos	%		Candidaturas	Votos	%
 PP	87	49,15	+ 10,27	 PP	63	38,88
 PSOE	55	31,07	-5,34	 PSOE	59	36,41
 VOX	18	10,16	+ 0,29	 VOX	16	9,87
 U.P.L.	16	9,03	+ 5,95	 UPL	5	3,08
 SUMAR	1	0,56				
 FO	0	0				
 PREPAL	0	0	0	 PREPAL	0	0
 RECORTES CERO	0	0				
 PCTE	0	0	-0,61	 PCTE	1	0,61
 ESPAÑA VACIADA	0	0				
 PACMA	0	0	0	 PACMA	0	0
 PUM+J	0	0	0	 PUM+J	0	0



2023	Comparado con 10 N - 2019			
	Votos	%	Votos	%
Participación	229	82,37 + 12%	228	70,37
Abstención	49	17,62 -12%	96	29,62
Votos válidos	227	99,12 + 0,44%	225	98,68
A candidatura	227	100 0%	225	100,00
En blanco	0	0 0%	0	0,00
Votos nulos	2	0,87 -0,44%	3	1,31

2023			Comparado con 10 N - 2019			
Candidaturas	Votos	%	Candidaturas	Votos	%	
 PP	95	41,85	+ 8,97	 PP	74	32,88
 PSOE	88	38,76	-3,01	 PSOE	94	41,77
 VOX	21	9,25	-3,19	 VOX	28	12,44
 U.P.L.	14	6,16	+ 3,50	 UPL	6	2,66
 SUMAR	7	3,08				
 FO	1	0,44				
 PCTE	1	0,44	+ 0,44	 PCTE	0	0
 PREPAL	0	0	-0,44	 PREPAL	1	0,44
 RECORTES CERO	0	0				
 ESPAÑA VACIADA	0	0				
 PACMA	0	0	0	 PACMA	0	0
 PUM+J	0	0	0	 PUM+J	0	0





















2023	Comparado con 10 N - 2019			
	Votos	%	Votos	%
Participación	647	76,84 + 7,12%	601	69,72
Abstención	195	23,15 - 7,12%	261	30,27
Votos válidos	643	99,38 + 0,38%	595	99,00
A candidatura	643	100 + 1,52%	586	98,48
En blanco	0	0 - 1,51%	9	1,51
Votos nulos	4	0,61 - 0,38%	6	0,99

2023			Comparado con 10 N - 2019			
Candidaturas	Votos	%	Candidaturas	Votos	%	
 PP	255	39,65	-0,01	 PP	236	39,66
 PSOE	169	26,28	+ 1,75	 PSOE	146	24,53
 VOX	102	15,86	-2,96	 VOX	112	18,82
 U.P.L.	99	15,39	+ 11,36	 UPL	24	4,03
 SUMAR	15	2,33				
 ESPAÑA VACIADA	2	0,31				
 PACMA	1	0,15	-0,01	 PACMA	1	0,16
 FO	0	0				
 PREPAL	0	0	-0,16	 PREPAL	1	0,16
 RECORTES CERO	0	0				
 PCTE	0	0	-0,16	 PCTE	1	0,16
 PUM+J	0	0	0	 PUM+J	0	0


















2023	Comparado con 10 N - 2019				
	Votos	%		Votos	%
Participación	154	73,33	-1,54%	155	74,87
Abstención	56	26,66	+1,54%	52	25,12
Votos válidos	153	99,35	0%	154	99,35
A candidatura	153	100	+0,65%	153	99,35
En blanco	0	0	-0,64%	1	0,64
Votos nulos	1	0,64	0%	1	0,64

2023				Comparado con 10 N - 2019		
Candidaturas	Votos	%		Candidaturas	Votos	%
 PP	76	49,67	+11,36	 PP	59	38,31
 PSOE	45	29,41	-3,05	 PSOE	50	32,46
 VOX	13	8,49	-3,84	 VOX	19	12,33
 SUMAR	8	5,22				
 U.P.L.	8	5,22	+2,63	 UPL	4	2,59
 FO	1	0,65				
 ESPAÑA VACIADA	1	0,65				
 PACMA	1	0,65	+0,01	 PACMA	1	0,64
 PREPAL	0	0	0	 PREPAL	0	0
 RECORTES CERO	0	0				
 PCTE	0	0	0	 PCTE	0	0
 PUM+J	0	0	0	 PUM+J	0	0

2023	Comparado con 10 N - 2019			
	Votos	%	Votos	%
Participación	83	69,16 + 9,66%	72	59,50
Abstención	37	30,83 -9,66%	49	40,49
Votos válidos	82	98,79 -1,21%	72	100,00
A candidatura	82	100 0%	72	100,00
En blanco	0	0 0%	0	0,00
Votos nulos	1	1,20 + 1,20%	0	0,00


















2023				Comparado con 10 N - 2019		
Candidaturas	Votos	%		Candidaturas	Votos	%
 PP	42	51,21	-11,29	 PP	45	62,50
 VOX	20	24,39	+ 3,56	 VOX	15	20,83
 PSOE	12	14,63	+ 3,52	 PSOE	8	11,11
 U.P.L.	7	8,53	+ 8,53	 UPL	0	0
 SUMAR	1	1,21				
 FO	0	0				
 PREPAL	0	0	0	 PREPAL	0	0
 RECORTES CERO	0	0				
 PCTE	0	0	0	 PCTE	0	0
 ESPAÑA VACIADA	0	0				
 PACMA	0	0	0	 PACMA	0	0
 PUM+J	0	0	0	 PUM+J	0	0

2023	Comparado con 10 N - 2019				
	Votos	%		Votos	%
Participación	683	81,21	+ 8,61%	615	72,60
Abstención	158	18,78	-8,61%	232	27,39
Votos válidos	681	99,70	+ 0,84%	608	98,86
A candidatura	675	99,11	+ 1,75%	592	97,36
En blanco	6	0,88	-1,75%	16	2,63
Votos nulos	2	0,29	-0,84%	7	1,13





















2023				Comparado con 10 N - 2019		
Candidaturas	Votos	%		Candidaturas	Votos	%
 PP	237	34,80	+ 13,75	 PP	128	21,05
 PSOE	215	31,57	-10,53	 PSOE	256	42,10
 U.P.L.	80	11,74	+ 8,95	 UPL	17	2,79
 VOX	76	11,16	-0,68	 VOX	72	11,84
 SUMAR	60	8,81				
 FO	3	0,44				
 PCTE	3	0,44	+ 0,12	 PCTE	2	0,32
 PACMA	1	0,14	-0,35	 PACMA	3	0,49
 PREPAL	0	0	-0,32	 PREPAL	2	0,32
 RECORTES CERO	0	0				
 ESPAÑA VACIADA	0	0				
 PUM+J	0	0	0	 PUM+J	0	0










2023	Comparado con 10 N - 2019			
	Votos	%	Votos	%
Participación	714	76,77 +10,68%	659	66,09
Abstención	216	23,22 -10,68%	338	33,90
Votos válidos	698	97,75 -0,42%	647	98,17
A candidatura	694	99,42 +0,82%	638	98,60
En blanco	4	0,57 -0,82%	9	1,39
Votos nulos	16	2,24 +0,42%	12	1,82

2023			Comparado con 10 N - 2019			
Candidaturas	Votos	%	Candidaturas	Votos	%	
 PSOE	302	43,26	-2,64	 PSOE	297	45,90
 PP	224	32,09	+9,53	 PP	146	22,56
 VOX	85	12,17	-1,89	 VOX	91	14,06
 SUMAR	47	6,73				
 U.P.L.	25	3,58	+1,58	 UPL	13	2
 ESPAÑA VACIADA	3	0,42				
 PACMA	3	0,42	-0,19	 PACMA	4	0,61
 PREPAL	2	0,28	+0,28	 PREPAL	0	0
 PCTE	2	0,28	+0,28	 PCTE	0	0
 FO	1	0,14				
 RECORTES CERO	0	0				
 PUM+J	0	0	-0,15	 PUM+J	1	0,15











2023	Comparado con 10 N - 2019			
	Votos	%	Votos	%
Participación	101	75,93 + 7,31%	105	68,62
Abstención	32	24,06 - 7,31%	48	31,37
Votos válidos	100	99 + 1,86%	102	97,14
A candidatura	100	100 + 1,97%	100	98,03
En blanco	0	0 - 1,96%	2	1,96
Votos nulos	1	0,99 - 1,86%	3	2,85

2023				Comparado con 10 N - 2019		
Candidaturas	Votos	%		Candidaturas	Votos	%
 PP	46	46	+ 10,71	 PP	36	35,29
 PSOE	41	41	- 3,11	 PSOE	45	44,11
 U.P.L.	5	5	+ 4,02	 UPL	1	0,98
 SUMAR	4	4				
 VOX	4	4	- 4,82	 VOX	9	8,82
 FO	0	0				
 PREPAL	0	0	0	 PREPAL	0	0
 RECORTES CERO	0	0				
 PCTE	0	0	0	 PCTE	0	0
 ESPAÑA VACIADA	0	0				
 PACMA	0	0	0	 PACMA	0	0
 PUM+J	0	0	0	 PUM+J	0	0

2023	Comparado con 10 N - 2019			
	Votos	%	Votos	%
Participación	174	80,18 + 3,83%	197	76,35
Abstención	43	19,81 -3,83%	61	23,64
Votos válidos	171	98,27 -1,22%	196	99,49
A candidatura	170	99,41 -0,07%	195	99,48
En blanco	1	0,58 + 0,07%	1	0,51
Votos nulos	3	1,72 + 1,22%	1	0,50

2023				Comparado con 10 N - 2019		
Candidaturas	Votos	%		Candidaturas	Votos	%
 PP	82	47,95	-3,58	 PP	101	51,53
 PSOE	38	22,22	-0,73	 PSOE	45	22,95
 VOX	26	15,20	+ 0,41	 VOX	29	14,79
 U.P.L.	17	9,94	+ 6,88	 UPL	6	3,06
 SUMAR	7	4,09				
 FO	0	0				
 PREPAL	0	0	0	 PREPAL	0	0
 RECORTES CERO	0	0				
 PCTE	0	0	-0,51	 PCTE	1	0,51
 ESPAÑA VACIADA	0	0				
 PACMA	0	0	0	 PACMA	0	0
 PUM+J	0	0	0	 PUM+J	0	0





















2023			Comparado con 10 N - 2019	
	Votos	%	Votos	%
Participación	238	76,28 + 12,54%	218	63,74
Abstención	74	23,71 -12,54%	124	36,25
Votos válidos	234	98,31 -1,23%	217	99,54
A candidatura	231	98,71 -1,29%	217	100,00
En blanco	3	1,28 + 1,28%	0	0,00
Votos nulos	4	1,68 + 1,23%	1	0,45

2023					Comparado con 10 N - 2019				
Candidaturas	Votos	%			Candidaturas	Votos	%		
 PP	120	51,28	-0,33		 PP	112	51,61		
 PSOE	62	26,49	+ 2,53		 PSOE	52	23,96		
 VOX	31	13,24	+ 0,80		 VOX	27	12,44		
 U.P.L.	11	4,70	+ 2,86		 UPL	4	1,84		
 SUMAR	5	2,13							
 FO	1	0,42							
 PCTE	1	0,42	+ 0,42		 PCTE	0	0		
 PREPAL	0	0	0		 PREPAL	0	0		
 RECORTES CERO	0	0							
 ESPAÑA VACIADA	0	0							
 PACMA	0	0	0		 PACMA	0	0		
 PUM+J	0	0	0		 PUM+J	0	0		










2023	Comparado con 10 N - 2019			
	Votos	%	Votos	%
Participación	5.458	69,64 + 4,72%	5.357	64,92
Abstención	2.379	30,35 -4,72%	2.894	35,07
Votos válidos	5.396	98,86 + 0,40%	5.275	98,46
A candidatura	5.353	99,20 -0,04%	5.235	99,24
En blanco	43	0,79 + 0,04%	40	0,75
Votos nulos	62	1,13 -0,40%	82	1,53

2023			Comparado con 10 N - 2019			
Candidaturas	Votos	%	Candidaturas	Votos	%	
 PP	2.160	40,02	+ 7	 PP	1.742	33,02
 PSOE	1.469	27,22	+ 1,35	 PSOE	1.365	25,87
 VOX	913	16,91	-5,04	 VOX	1.158	21,95
 U.P.L.	438	8,11	+ 5,37	 UPL	145	2,74
 SUMAR	224	4,15				
 FO	118	2,18				
 PACMA	10	0,18	-0,33	 PACMA	27	0,51
 ESPAÑA VACIADA	8	0,14				
 PREPAL	6	0,11	+ 0,02	 PREPAL	5	0,09
 PCTE	4	0,07	+ 0,02	 PCTE	3	0,05
 PUM+J	3	0,05	-0,02	 PUM+J	4	0,07
 RECORTES CERO	0	0				

2023	Comparado con 10 N - 2019			
	Votos	%	Votos	%
Participación	322	74,70 + 7,50%	289	67,20
Abstención	109	25,29 - 7,50%	141	32,79
Votos válidos	319	99,06 + 1,83%	281	97,23
A candidatura	316	99,05 - 0,95%	281	100,00
En blanco	3	0,94 + 0,94%	0	0,00
Votos nulos	3	0,93 - 1,83%	8	2,76

2023				Comparado con 10 N - 2019		
Candidaturas	Votos	%		Candidaturas	Votos	%
 PSOE	146	45,76	-9,40	 PSOE	155	55,16
 PP	82	25,70	+ 5,78	 PP	56	19,92
 U.P.L.	48	15,04	+ 7,57	 UPL	21	7,47
 VOX	20	6,26	-1,92	 VOX	23	8,18
 SUMAR	16	5,01				
 PREPAL	2	0,62	+ 0,62	 PREPAL	0	0
 FO	1	0,31				
 PCTE	1	0,31	+ 0,31	 PCTE	0	0
 RECORTES CERO	0	0				
 ESPAÑA VACIADA	0	0				
 PACMA	0	0	0	 PACMA	0	0
 PUM+J	0	0	0	 PUM+J	0	0

2023	Comparado con 10 N - 2019			
	Votos	%	Votos	%
Participación	1.789	68,02 + 6,86%	1.753	61,16
Abstención	841	31,97 -6,86%	1.113	38,83
Votos válidos	1.777	99,32 -0,05%	1.742	99,37
A candidatura	1.767	99,43 + 0,30%	1.727	99,13
En blanco	10	0,56 -0,30%	15	0,86
Votos nulos	12	0,67 + 0,05%	11	0,62














2023			Comparado con 10 N - 2019			
Candidaturas	Votos	%	Candidaturas	Votos	%	
 PSOE	811	45,63	+ 2,06	 PSOE	759	43,57
 PP	479	26,95	+ 5,94	 PP	366	21,01
 VOX	190	10,69	-2,16	 VOX	224	12,85
 U.P.L.	141	7,93	+ 3,51	 UPL	77	4,42
 SUMAR	131	7,37				
 PCTE	4	0,22	+ 0,05	 PCTE	3	0,17
 ESPAÑA VACIADA	4	0,22				
 PREPAL	3	0,16	+ 0,11	 PREPAL	1	0,05
 PACMA	2	0,11	-0,57	 PACMA	12	0,68
 FO	1	0,05				
 PUM+J	1	0,05	+ 0,05	 PUM+J	0	0
 RECORTES CERO	0	0				

2023	Comparado con 10 N - 2019			
	Votos	%	Votos	%
Participación	2.335	73,96 + 4,66%	2.278	69,30
Abstención	822	26,03 -4,66%	1.009	30,69
Votos válidos	2.313	99,05 + 1,34%	2.226	97,71
A candidatura	2.306	99,69 + 0,50%	2.208	99,19
En blanco	7	0,30 -0,50%	18	0,80
Votos nulos	22	0,94 -1,34%	52	2,28














2023			Comparado con 10 N - 2019			
Candidaturas	Votos	%	Candidaturas	Votos	%	
 PSOE	959	41,46	-2,47	 PSOE	978	43,93
 PP	522	22,56	+ 4,87	 PP	394	17,69
 U.P.L.	342	14,78	+ 9,71	 UPL	113	5,07
 VOX	264	11,41	-2,74	 VOX	315	14,15
 SUMAR	205	8,86				
 PACMA	4	0,17	-0,05	 PACMA	5	0,22
 FO	3	0,12				
 PREPAL	3	0,12	-0,14	 PREPAL	6	0,26
 PCTE	3	0,12	+ 0,12	 PCTE	0	0
 ESPAÑA VACIADA	1	0,04				
 RECORTES CERO	0	0				
 PUM+J	0	0	-0,08	 PUM+J	2	0,08




2023	Comparado con 10 N - 2019			
	Votos	%	Votos	%
Participación	292	81,11 + 8,39%	264	72,72
Abstención	68	18,88 - 8,39%	99	27,27
Votos válidos	292	100 0%	264	100,00
A candidatura	290	99,31 - 0,31%	263	99,62
En blanco	2	0,68 + 0,31%	1	0,37
Votos nulos	0	0 0%	0	0,00

2023			Comparado con 10 N - 2019			
Candidaturas	Votos	%	Candidaturas	Votos	%	
 PSOE	102	34,93	+ 1,98	 PSOE	87	32,95
 PP	82	28,08	- 1,08	 PP	77	29,16
 VOX	41	14,04	- 4,89	 VOX	50	18,93
 U.P.L.	40	13,69	+ 8,01	 UPL	15	5,68
 SUMAR	23	7,87				
 PCTE	1	0,34	- 0,03	 PCTE	1	0,37
 PACMA	1	0,34	+ 0,34	 PACMA	0	0
 FO	0	0				
 PREPAL	0	0	- 0,75	 PREPAL	2	0,75
 RECORTES CERO	0	0				
 ESPAÑA VACIADA	0	0				
 PUM+J	0	0	- 0,37	 PUM+J	1	0,37





















2023	Comparado con 10 N - 2019			
	Votos	%	Votos	%
Participación	421	76,68 + 2,63%	431	74,05
Abstención	128	23,31 - 2,63%	151	25,94
Votos válidos	416	98,81 - 0,26%	427	99,07
A candidatura	409	98,31 - 0,98%	424	99,29
En blanco	7	1,68 + 0,98%	3	0,70
Votos nulos	5	1,18 + 0,26%	4	0,92

2023				Comparado con 10 N - 2019		
Candidaturas	Votos	%		Candidaturas	Votos	%
 PP	205	49,27	+ 7,12	 PP	180	42,15
 VOX	97	23,31	- 1,04	 VOX	104	24,35
 PSOE	50	12,01	- 5,32	 PSOE	74	17,33
 U.P.L.	45	10,81	+ 5,66	 UPL	22	5,15
 SUMAR	7	1,68				
 FO	3	0,72				
 RECORTES CERO	1	0,24				
 ESPAÑA VACIADA	1	0,24				
 PREPAL	0	0	0	 PREPAL	0	0
 PCTE	0	0	0	 PCTE	0	0
 PACMA	0	0	0	 PACMA	0	0
 PUM+J	0	0	0	 PUM+J	0	0

















2023	Comparado con 10 N - 2019			
	Votos	%	Votos	%
Participación	771	78,99 + 3,69%	750	75,30
Abstención	205	21 -3,69%	246	24,69
Votos válidos	762	98,83 -0,50%	745	99,33
A candidatura	758	99,47 + 0,68%	736	98,79
En blanco	4	0,52 -0,68%	9	1,20
Votos nulos	9	1,16 + 0,50%	5	0,66

2023			Comparado con 10 N - 2019			
Candidaturas	Votos	%	Candidaturas	Votos	%	
 PP	336	44,09	+ 6,65	 PP	279	37,44
 PSOE	243	31,88	+ 7,19	 PSOE	184	24,69
 VOX	79	10,36	-4,40	 VOX	110	14,76
 U.P.L.	72	9,44	+ 6,89	 UPL	19	2,55
 SUMAR	24	3,14				
 ESPAÑA VACIADA	2	0,26				
 PACMA	2	0,26	-0,41	 PACMA	5	0,67
 FO	0	0				
 PREPAL	0	0	-0,13	 PREPAL	1	0,13
 RECORTES CERO	0	0				
 PCTE	0	0	-0,40	 PCTE	3	0,40
 PUM+J	0	0	-0,26	 PUM+J	2	0,26



2023	Comparado con 10 N - 2019			
	Votos	%	Votos	%
Participación	172	72,26 + 3,54%	167	68,72
Abstención	66	27,73 -3,54%	76	31,27
Votos válidos	171	99,41 + 0,01%	166	99,40
A candidatura	170	99,41 -0,59%	166	100,00
En blanco	1	0,58 + 0,58%	0	0,00
Votos nulos	1	0,58 -0,01%	1	0,59

2023			Comparado con 10 N - 2019			
Candidaturas	Votos	%	Candidaturas	Votos	%	
 PSOE	69	40,35	+ 6,62	 PSOE	56	33,73
 PP	66	38,59	+ 12,69	 PP	43	25,90
 VOX	21	12,28	-10,61	 VOX	38	22,89
 U.P.L.	6	3,50	+ 0,49	 UPL	5	3,01
 FO	3	1,75				
 SUMAR	3	1,75				
 PCTE	1	0,58	+ 0,58	 PCTE	0	0
 PUM+J	1	0,58	+ 0,58	 PUM+J	0	0
 PREPAL	0	0	-0,60	 PREPAL	1	0,60
 RECORTES CERO	0	0				
 ESPAÑA VACIADA	0	0				
 PACMA	0	0	-1,20	 PACMA	2	1,20





















2023	Comparado con 10 N - 2019			
	Votos	%	Votos	%
Participación	71.886	73,08 + 1,92%	71.905	71,16
Abstención	26.477	26,91 -1,92%	29.131	28,83
Votos válidos	71.445	99,38 + 0,22%	71.305	99,16
A candidatura	71.134	99,56 + 0,61%	70.561	98,95
En blanco	311	0,43 -0,61%	744	1,04
Votos nulos	441	0,61 -0,22%	600	0,83

2023			Comparado con 10 N - 2019			
Candidaturas	Votos	%	Candidaturas	Votos	%	
 PP	27.212	38,08	+ 8,16	 PP	21.339	29,92
 PSOE	22.040	30,84	+ 0,34	 PSOE	21.752	30,50
 VOX	9.266	12,96	-2,89	 VOX	11.304	15,85
 U.P.L.	7.926	11,09	+ 5,67	 UPL	3.868	5,42
 SUMAR	4.071	5,69				
 PACMA	198	0,27	-0,34	 PACMA	437	0,61
 ESPAÑA VACIADA	105	0,14				
 PCTE	94	0,13	+ 0,02	 PCTE	81	0,11
 FO	91	0,12				
 PREPAL	78	0,10	-0,02	 PREPAL	92	0,12
 PUM+J	38	0,05	-0,06	 PUM+J	80	0,11
 RECORTES CERO	15	0,02				











2023	Comparado con 10 N - 2019			
	Votos	%	Votos	%
Participación	567	78,20 + 8,98%	506	69,22
Abstención	158	21,79 - 8,98%	225	30,77
Votos válidos	566	99,82 + 0,22%	504	99,60
A candidatura	561	99,11 - 0,69%	503	99,80
En blanco	5	0,88 + 0,69%	1	0,19
Votos nulos	1	0,17 - 0,22%	2	0,39

2023				Comparado con 10 N - 2019		
Candidaturas	Votos	%		Candidaturas	Votos	%
 PP	237	41,87	+ 7,95	 PP	171	33,92
 PSOE	173	30,56	- 4,16	 PSOE	175	34,72
 VOX	86	15,19	- 2,27	 VOX	88	17,46
 U.P.L.	45	7,95	+ 6,96	 UPL	5	0,99
 SUMAR	16	2,82				
 PREPAL	2	0,35	+ 0,16	 PREPAL	1	0,19
 PCTE	1	0,17	+ 0,17	 PCTE	0	0
 ESPAÑA VACIADA	1	0,17				
 FO	0	0				
 RECORTES CERO	0	0				
 PACMA	0	0	- 0,19	 PACMA	1	0,19
 PUM+J	0	0	0	 PUM+J	0	0

2023	Comparado con 10 N - 2019			
	Votos	%	Votos	%
Participación	217	78,33 + 12,87%	182	65,46
Abstención	60	21,66 -12,87%	96	34,53
Votos válidos	215	99,07 + 0,17%	180	98,90
A candidatura	215	100 0%	180	100,00
En blanco	0	0 0%	0	0,00
Votos nulos	2	0,92 -0,17%	2	1,09





















2023				Comparado con 10 N - 2019		
Candidaturas	Votos	%		Candidaturas	Votos	%
 PP	82	38,13	+ 12,58	 PP	46	25,55
 VOX	55	25,58	+ 1,14	 VOX	44	24,44
 PSOE	43	20	-5	 PSOE	45	25
 U.P.L.	21	9,76	+ 3,10	 UPL	12	6,66
 SUMAR	13	6,04				
 FO	1	0,46				
 PREPAL	0	0	-0,55	 PREPAL	1	0,55
 RECORTES CERO	0	0				
 PCTE	0	0	0	 PCTE	0	0
 ESPAÑA VACIADA	0	0				
 PACMA	0	0	0	 PACMA	0	0
 PUM+J	0	0	0	 PUM+J	0	0

2023	Comparado con 10 N - 2019			
	Votos	%	Votos	%
Participación	230	72,10 +10,19%	200	61,91
Abstención	89	27,89 -10,19%	123	38,08
Votos válidos	229	99,56 -0,44%	200	100,00
A candidatura	225	98,25 -0,75%	198	99,00
En blanco	4	1,74 +0,74%	2	1,00
Votos nulos	1	0,43 +0,43%	0	0,00





















2023				Comparado con 10 N - 2019		
Candidaturas	Votos	%		Candidaturas	Votos	%
 PP	100	43,66	+2,66	 PP	82	41
 PSOE	80	34,93	+5,94	 PSOE	58	28,99
 VOX	24	10,48	-3,02	 VOX	27	13,50
 SUMAR	12	5,24				
 U.P.L.	6	2,62	+0,12	 UPL	5	2,50
 ESPAÑA VACIADA	3	1,31				
 FO	0	0				
 PREPAL	0	0	0	 PREPAL	0	0
 RECORTES CERO	0	0				
 PCTE	0	0	-0,50	 PCTE	1	0,50
 PACMA	0	0	0	 PACMA	0	0
 PUM+J	0	0	0	 PUM+J	0	0



2023	Comparado con 10 N - 2019			
	Votos	%	Votos	%
Participación	391	73,22 + 9,22%	368	64,00
Abstención	143	26,77 - 9,23%	207	36,00
Votos válidos	387	98,97 + 0,61%	362	98,36
A candidatura	382	98,70 + 0,09%	357	98,61
En blanco	5	1,29 - 0,09%	5	1,38
Votos nulos	4	1,02 - 0,61%	6	1,63

2023				Comparado con 10 N - 2019		
Candidaturas	Votos	%		Candidaturas	Votos	%
 PP	161	41,60	+ 7,35	 PP	124	34,25
 PSOE	108	27,90	0	 PSOE	101	27,90
 VOX	41	10,59	- 3,22	 VOX	50	13,81
 U.P.L.	38	9,81	+ 7,61	 UPL	8	2,20
 SUMAR	33	8,52				
 ESPAÑA VACIADA	1	0,25				
 FO	0	0				
 PREPAL	0	0	0	 PREPAL	0	0
 RECORTES CERO	0	0				
 PCTE	0	0	- 0,55	 PCTE	2	0,55
 PACMA	0	0	0	 PACMA	0	0
 PUM+J	0	0	0	 PUM+J	0	0


















2023	Comparado con 10 N - 2019			
	Votos	%	Votos	%
Participación	239	72,42 + 9,85%	214	62,57
Abstención	91	27,57 -9,85%	128	37,42
Votos válidos	237	99,16 + 0,10%	212	99,06
A candidatura	236	99,57 + 0,52%	210	99,05
En blanco	1	0,42 -0,52%	2	0,94
Votos nulos	2	0,83 -0,10%	2	0,93

2023				Comparado con 10 N - 2019		
Candidaturas	Votos	%		Candidaturas	Votos	%
 PP	94	39,66	+ 3,34	 PP	77	36,32
 PSOE	69	29,11	-0,60	 PSOE	63	29,71
 U.P.L.	32	13,50	+ 12,09	 UPL	3	1,41
 VOX	22	9,28	-7,70	 VOX	36	16,98
 SUMAR	18	7,59				
 PACMA	1	0,42	-0,52	 PACMA	2	0,94
 FO	0	0				
 PREPAL	0	0	0	 PREPAL	0	0
 RECORTES CERO	0	0				
 PCTE	0	0	0	 PCTE	0	0
 ESPAÑA VACIADA	0	0				
 PUM+J	0	0	0	 PUM+J	0	0

2023	Comparado con 10 N - 2019			
	Votos	%	Votos	%
Participación	963	76,42 + 10,82%	866	65,60
Abstención	297	23,57 -10,82%	454	34,39
Votos válidos	942	97,81 -0,57%	852	98,38
A candidatura	934	99,15 + 0,45%	841	98,70
En blanco	8	0,84 -0,45%	11	1,29
Votos nulos	21	2,18 + 0,57%	14	1,61

2023			Comparado con 10 N - 2019			
Candidaturas	Votos	%	Candidaturas	Votos	%	
 PP	383	40,65	+ 9,79	 PP	263	30,86
 PSOE	266	28,23	+ 0,30	 PSOE	238	27,93
 VOX	160	16,98	-4,02	 VOX	179	21
 SUMAR	60	6,36				
 U.P.L.	50	5,30	+ 0,96	 UPL	37	4,34
 PREPAL	5	0,53	+ 0,42	 PREPAL	1	0,11
 PACMA	4	0,42	+ 0,31	 PACMA	1	0,11
 ESPAÑA VACIADA	2	0,21				
 FO	1	0,10				
 RECORTES CERO	1	0,10				
 PCTE	1	0,10	-0,01	 PCTE	1	0,11
 PUM+J	1	0,10	+ 0,10	 PUM+J	0	0

2023	Comparado con 10 N - 2019			
	Votos	%	Votos	%
Participación	237	76,94 + 5,02%	228	71,92
Abstención	71	23,05 - 5,02%	89	28,07
Votos válidos	236	99,57 - 0,43%	228	100,00
A candidatura	233	98,72 + 0,04%	225	98,68
En blanco	3	1,27 - 0,04%	3	1,31
Votos nulos	1	0,42 + 0,42%	0	0,00

2023				Comparado con 10 N - 2019		
Candidaturas	Votos	%		Candidaturas	Votos	%
 PP	94	39,83	+ 7,82	 PP	73	32,01
 VOX	55	23,30	- 5,20	 VOX	65	28,50
 PSOE	46	19,49	- 2,87	 PSOE	51	22,36
 U.P.L.	24	10,16	+ 5,34	 UPL	11	4,82
 SUMAR	11	4,66				
 FO	1	0,42				
 ESPAÑA VACIADA	1	0,42				
 PACMA	1	0,42	- 0,45	 PACMA	2	0,87
 PREPAL	0	0	0	 PREPAL	0	0
 RECORTES CERO	0	0				
 PCTE	0	0	- 0,87	 PCTE	2	0,87
 PUM+J	0	0	0	 PUM+J	0	0





















2023	Comparado con 10 N - 2019			
	Votos	%	Votos	%
Participación	76	70,37 +17,04%	56	53,33
Abstención	32	29,62 -17,04%	49	46,66
Votos válidos	75	98,68 +2,26%	54	96,42
A candidatura	75	100 +1,86%	53	98,14
En blanco	0	0 -1,85%	1	1,85
Votos nulos	1	1,31 -2,26%	2	3,57

2023				Comparado con 10 N - 2019		
Candidaturas	Votos	%		Candidaturas	Votos	%
 PP	29	38,66	+7,18	 PP	17	31,48
 PSOE	19	25,33	-15,41	 PSOE	22	40,74
 VOX	16	21,33	+10,22	 VOX	6	11,11
 SUMAR	7	9,33				
 U.P.L.	4	5,33	+1,63	 UPL	2	3,70
 FO	0	0				
 PREPAL	0	0	0	 PREPAL	0	0
 RECORTES CERO	0	0				
 PCTE	0	0	0	 PCTE	0	0
 ESPAÑA VACIADA	0	0				
 PACMA	0	0	-1,85	 PACMA	1	1,85
 PUM+J	0	0	0	 PUM+J	0	0





















2023	Comparado con 10 N - 2019			
	Votos	%	Votos	%
Participación	145	74,35 + 5,35%	138	69,00
Abstención	50	25,64 -5,36%	62	31,00
Votos válidos	144	99,31 + 0,04%	137	99,27
A candidatura	141	97,91 -1,36%	136	99,27
En blanco	3	2,08 + 1,36%	1	0,72
Votos nulos	1	0,68 -0,04%	1	0,72

2023			Comparado con 10 N - 2019			
Candidaturas	Votos	%	Candidaturas	Votos	%	
 PP	47	32,63	-12,62	 PP	62	45,25
 U.P.L.	33	22,91	+ 12,70	 UPL	14	10,21
 VOX	27	18,75	+ 5,62	 VOX	18	13,13
 PSOE	26	18,05	-1,65	 PSOE	27	19,70
 SUMAR	6	4,16				
 PUM+J	2	1,38	-0,07	 PUM+J	2	1,45
 FO	0	0				
 PREPAL	0	0	0	 PREPAL	0	0
 RECORTES CERO	0	0				
 PCTE	0	0	0	 PCTE	0	0
 ESPAÑA VACIADA	0	0				
 PACMA	0	0	0	 PACMA	0	0

2023	Comparado con 10 N - 2019			
	Votos	%	Votos	%
Participación	826	73,22 + 7,69%	753	65,53
Abstención	302	26,77 - 7,69%	396	34,46
Votos válidos	821	99,39 + 0,99%	741	98,40
A candidatura	820	99,87 + 0,95%	733	98,92
En blanco	1	0,12 - 0,95%	8	1,07
Votos nulos	5	0,60 - 0,99%	12	1,59





2023			Comparado con 10 N - 2019			
Candidaturas	Votos	%	Candidaturas	Votos	%	
 PSOE	332	40,43	-3,15	 PSOE	323	43,58
 PP	182	22,16	+ 5,70	 PP	122	16,46
 VOX	112	13,64	-0,93	 VOX	108	14,57
 U.P.L.	101	12,30	+ 8,53	 UPL	28	3,77
 SUMAR	74	9,01				
 ESPAÑA VACIADA	12	1,46				
 PACMA	3	0,36	-0,17	 PACMA	4	0,53
 PCTE	2	0,24	-0,16	 PCTE	3	0,40
 FO	1	0,12				
 PUM+J	1	0,12	+ 0,12	 PUM+J	0	0
 PREPAL	0	0	0	 PREPAL	0	0
 RECORTES CERO	0	0				

2023	Comparado con 10 N - 2019			
	Votos	%	Votos	%
Participación	115	77,70 +5,16%	111	72,54
Abstención	33	22,29 -5,16%	42	27,45
Votos válidos	114	99,13 +0,04%	110	99,09
A candidatura	113	99,12 +0,03%	109	99,09
En blanco	1	0,87 -0,03%	1	0,90
Votos nulos	1	0,86 -0,04%	1	0,90

2023				Comparado con 10 N - 2019		
Candidaturas	Votos	%		Candidaturas	Votos	%
 PSOE	51	44,73	+5,64	 PSOE	43	39,09
 PP	34	29,82	-6,54	 PP	40	36,36
 VOX	13	11,40	+1,40	 VOX	11	10
 U.P.L.	7	6,14	+5,24	 UPL	1	0,90
 SUMAR	6	5,26				
 FO	1	0,87				
 PACMA	1	0,87	+0,87	 PACMA	0	0
 PREPAL	0	0	0	 PREPAL	0	0
 RECORTES CERO	0	0				
 PCTE	0	0	0	 PCTE	0	0
 ESPAÑA VACIADA	0	0				
 PUM+J	0	0	0	 PUM+J	0	0






















2023	Comparado con 10 N - 2019			
	Votos	%	Votos	%
Participación	532	72,47 + 3,82%	506	68,65
Abstención	202	27,52 -3,82%	231	31,34
Votos válidos	529	99,43 + 0,23%	502	99,20
A candidatura	524	99,05 + 0,85%	493	98,20
En blanco	5	0,94 -0,85%	9	1,79
Votos nulos	3	0,56 -0,23%	4	0,79

2023			Comparado con 10 N - 2019			
Candidaturas	Votos	%	Candidaturas	Votos	%	
 PP	222	41,96	+ 9,69	 PP	162	32,27
 PSOE	161	30,43	+ 1,55	 PSOE	145	28,88
 VOX	64	12,09	-4,24	 VOX	82	16,33
 SUMAR	63	11,90				
 U.P.L.	7	1,32	+ 1,13	 UPL	1	0,19
 FO	3	0,56				
 PACMA	3	0,56	+ 0,17	 PACMA	2	0,39
 PREPAL	1	0,18	+ 0,18	 PREPAL	0	0
 RECORTES CERO	0	0				
 PCTE	0	0	0	 PCTE	0	0
 ESPAÑA VACIADA	0	0				
 PUM+J	0	0	-0,19	 PUM+J	1	0,19

2023	Comparado con 10 N - 2019			
	Votos	%	Votos	%
Participación	258	77,01 +17,83%	219	59,18
Abstención	77	22,98 -17,83%	151	40,81
Votos válidos	253	98,06 +0,80%	213	97,26
A candidatura	249	98,41 +0,29%	209	98,12
En blanco	4	1,58 -0,29%	4	1,87
Votos nulos	5	1,93 -0,80%	6	2,73

2023				Comparado con 10 N - 2019		
Candidaturas	Votos	%		Candidaturas	Votos	%
 PSOE	112	44,26	-10,20	 PSOE	116	54,46
 PP	73	28,85	+11,01	 PP	38	17,84
 SUMAR	27	10,67				
 VOX	22	8,69	-1,63	 VOX	22	10,32
 U.P.L.	14	5,53	+4,13	 UPL	3	1,40
 PACMA	1	0,39	-0,07	 PACMA	1	0,46
 FO	0	0				
 PREPAL	0	0	-0,46	 PREPAL	1	0,46
 RECORTES CERO	0	0				
 PCTE	0	0	-0,46	 PCTE	1	0,46
 ESPAÑA VACIADA	0	0				
 PUM+J	0	0	0	 PUM+J	0	0





















2023	Comparado con 10 N - 2019			
	Votos	%	Votos	%
Participación	444	78,86 + 10,21%	403	68,65
Abstención	119	21,13 -10,21%	184	31,34
Votos válidos	440	99,09 + 0,09%	399	99,00
A candidatura	437	99,31 + 1,07%	392	98,24
En blanco	3	0,68 -1,07%	7	1,75
Votos nulos	4	0,90 -0,09%	4	0,99

2023				Comparado con 10 N - 2019		
Candidaturas	Votos	%		Candidaturas	Votos	%
 PSOE	196	44,54	+ 1,19	 PSOE	173	43,35
 PP	179	40,68	+ 8,35	 PP	129	32,33
 VOX	42	9,54	-1,98	 VOX	46	11,52
 SUMAR	15	3,40				
 U.P.L.	3	0,68	+ 0,18	 UPL	2	0,50
 ESPAÑA VACIADA	2	0,45				
 FO	0	0				
 PREPAL	0	0	0	 PREPAL	0	0
 RECORTES CERO	0	0				
 PCTE	0	0	0	 PCTE	0	0
 PACMA	0	0	0	 PACMA	0	0
 PUM+J	0	0	0	 PUM+J	0	0





















2023	Comparado con 10 N - 2019			
	Votos	%	Votos	%
Participación	209	74,37 + 25,47%	134	48,90
Abstención	72	25,62 -25,47%	140	51,09
Votos válidos	208	99,52 -0,48%	134	100,00
A candidatura	207	99,51 -0,49%	134	100,00
En blanco	1	0,48 + 0,48%	0	0,00
Votos nulos	1	0,47 + 0,47%	0	0,00

2023				Comparado con 10 N - 2019		
Candidaturas	Votos	%		Candidaturas	Votos	%
 PP	128	61,53	+ 12,28	 PP	66	49,25
 PSOE	51	24,51	-0,86	 PSOE	34	25,37
 VOX	19	9,13	-5,04	 VOX	19	14,17
 ESPAÑA VACIADA	3	1,44				
 SUMAR	2	0,96				
 U.P.L.	2	0,96	+ 0,96	 UPL	0	0
 PREPAL	1	0,48	+ 0,48	 PREPAL	0	0
 PACMA	1	0,48	+ 0,48	 PACMA	0	0
 FO	0	0				
 RECORTES CERO	0	0				
 PCTE	0	0	0	 PCTE	0	0
 PUM+J	0	0	0	 PUM+J	0	0














2023	Comparado con 10 N - 2019			
	Votos	%	Votos	%
Participación	1.177	77,33 + 7,63%	1.054	69,70
Abstención	345	22,66 - 7,63%	458	30,29
Votos válidos	1.175	99,83 + 0,50%	1.047	99,33
A candidatura	1.166	99,23 + 0,19%	1.037	99,04
En blanco	9	0,76 - 0,19%	10	0,95
Votos nulos	2	0,16 - 0,50%	7	0,66

2023				Comparado con 10 N - 2019		
Candidaturas	Votos	%		Candidaturas	Votos	%
 PP	411	34,97	+ 12,43	 PP	236	22,54
 PSOE	335	28,51	- 2,14	 PSOE	321	30,65
 VOX	208	17,70	- 3,31	 VOX	220	21,01
 U.P.L.	134	11,40	+ 6,44	 UPL	52	4,96
 SUMAR	65	5,53				
 PACMA	6	0,51	- 0,15	 PACMA	7	0,66
 FO	4	0,34				
 PCTE	2	0,17	+ 0,08	 PCTE	1	0,09
 PREPAL	1	0,08	- 0,11	 PREPAL	2	0,19
 RECORTES CERO	0	0				
 ESPAÑA VACIADA	0	0				
 PUM+J	0	0	0	 PUM+J	0	0





2023	Comparado con 10 N - 2019			
	Votos	%	Votos	%
Participación	167	80,67 +16,91%	139	63,76
Abstención	40	19,32 -16,91%	79	36,23
Votos válidos	164	98,20 -1,80%	139	100,00
A candidatura	164	100 +0,72%	138	99,28
En blanco	0	0 -0,71%	1	0,71
Votos nulos	3	1,79 +1,79%	0	0,00

2023			Comparado con 10 N - 2019			
Candidaturas	Votos	%	Candidaturas	Votos	%	
 PP	93	56,70	+9,22	 PP	66	47,48
 PSOE	38	23,17	-5,60	 PSOE	40	28,77
 VOX	17	10,36	-4,74	 VOX	21	15,10
 SUMAR	9	5,48				
 U.P.L.	4	2,43	+2,43	 UPL	0	0
 PREPAL	2	1,21	+1,21	 PREPAL	0	0
 PACMA	1	0,60	+0,60	 PACMA	0	0
 FO	0	0				
 RECORTES CERO	0	0				
 PCTE	0	0	0	 PCTE	0	0
 ESPAÑA VACIADA	0	0				
 PUM+J	0	0	-0,71	 PUM+J	1	0,71

2023	Comparado con 10 N - 2019			
	Votos	%	Votos	%
Participación	162	80,59 + 9,24%	147	71,35
Abstención	39	19,40 -9,24%	59	28,64
Votos válidos	159	98,14 -1,86%	147	100,00
A candidatura	143	89,93 -9,38%	146	99,31
En blanco	16	10,06 + 9,38%	1	0,68
Votos nulos	3	1,85 + 1,85%	0	0,00

2023				Comparado con 10 N - 2019		
Candidaturas	Votos	%		Candidaturas	Votos	%
 PSOE	73	45,91	+ 15,30	 PSOE	45	30,61
 PP	38	23,89	-12,84	 PP	54	36,73
 VOX	14	8,80	-13,64	 VOX	33	22,44
 SUMAR	9	5,66				
 U.P.L.	9	5,66	+ 2,94	 UPL	4	2,72
 FO	0	0				
 PREPAL	0	0	0	 PREPAL	0	0
 RECORTES CERO	0	0				
 PCTE	0	0	0	 PCTE	0	0
 ESPAÑA VACIADA	0	0				
 PACMA	0	0	0	 PACMA	0	0
 PUM+J	0	0	0	 PUM+J	0	0

2023	Comparado con 10 N - 2019			
	Votos	%	Votos	%
Participación	228	71,69 + 0,72%	247	70,97
Abstención	90	28,30 -0,72%	101	29,02
Votos válidos	226	99,12 -0,47%	246	99,59
A candidatura	223	98,67 + 0,30%	242	98,37
En blanco	3	1,32 -0,30%	4	1,62
Votos nulos	2	0,87 + 0,47%	1	0,40






2023				Comparado con 10 N - 2019		
Candidaturas	Votos	%		Candidaturas	Votos	%
 PP	100	44,24	+ 1,56	 PP	105	42,68
 PSOE	49	21,68	-1,49	 PSOE	57	23,17
 VOX	47	20,79	+ 1,28	 VOX	48	19,51
 U.P.L.	18	7,96	+ 5,53	 UPL	6	2,43
 SUMAR	7	3,09				
 ESPAÑA VACIADA	1	0,44				
 PACMA	1	0,44	+ 0,04	 PACMA	1	0,40
 FO	0	0				
 PREPAL	0	0	0	 PREPAL	0	0
 RECORTES CERO	0	0				
 PCTE	0	0	0	 PCTE	0	0
 PUM+J	0	0	0	 PUM+J	0	0







2023	Comparado con 10 N - 2019				
	Votos	%		Votos	%
Participación	555	69,11	+ 6,80%	534	62,31
Abstención	248	30,88	-6,80%	323	37,68
Votos válidos	547	98,55	-0,32%	528	98,87
A candidatura	543	99,26	+ 0,78%	520	98,48
En blanco	4	0,73	-0,78%	8	1,51
Votos nulos	8	1,44	+ 0,32%	6	1,12

2023			Comparado con 10 N - 2019			
Candidaturas	Votos	%		Candidaturas	Votos	%
 PSOE	243	44,42	+ 1,43	 PSOE	227	42,99
 PP	170	31,07	+ 11,95	 PP	101	19,12
 VOX	63	11,51	-0,80	 VOX	65	12,31
 SUMAR	45	8,22				
 U.P.L.	21	3,83	+ 2,51	 UPL	7	1,32
 PCTE	1	0,18	+ 0,18	 PCTE	0	0
 FO	0	0				
 PREPAL	0	0	0	 PREPAL	0	0
 RECORTES CERO	0	0				
 ESPAÑA VACIADA	0	0				
 PACMA	0	0	0	 PACMA	0	0
 PUM+J	0	0	-0,37	 PUM+J	2	0,37





















2023	Comparado con 10 N - 2019			
	Votos	%	Votos	%
Participación	813	74,65 + 6,95%	784	67,70
Abstención	276	25,34 - 6,95%	374	32,29
Votos válidos	803	98,76 + 0,17%	773	98,59
A candidatura	799	99,50 - 0,37%	772	99,87
En blanco	4	0,49 + 0,37%	1	0,12
Votos nulos	10	1,23 - 0,17%	11	1,40

2023			Comparado con 10 N - 2019		
Candidaturas	Votos	%	Candidaturas	Votos	%
 PSOE	426	53,05 + 4,80	 PSOE	373	48,25
 PP	215	26,77 + 4,91	 PP	169	21,86
 SUMAR	85	10,58			
 VOX	58	7,22 - 0,93	 VOX	63	8,15
 U.P.L.	11	1,36 + 1,24	 UPL	1	0,12
 FO	2	0,24			
 PACMA	2	0,24 - 0,01	 PACMA	2	0,25
 PREPAL	0	0	 PREPAL	0	0
 RECORTES CERO	0	0			
 PCTE	0	0	 PCTE	0	0
 ESPAÑA VACIADA	0	0			
 PUM+J	0	0 - 0,12	 PUM+J	1	0,12




















2023	Comparado con 10 N - 2019			
	Votos	%	Votos	%
Participación	204	76,69 + 11,42%	188	65,27
Abstención	62	23,30 -11,42%	100	34,72
Votos válidos	203	99,50 + 0,57%	186	98,93
A candidatura	202	99,50 + 0,58%	184	98,92
En blanco	1	0,49 -0,58%	2	1,07
Votos nulos	1	0,49 -0,57%	2	1,06

2023				Comparado con 10 N - 2019		
Candidaturas	Votos	%		Candidaturas	Votos	%
 PSOE	127	62,56	+ 0,74	 PSOE	115	61,82
 PP	45	22,16	+ 7,11	 PP	28	15,05
 VOX	13	6,40	-0,05	 VOX	12	6,45
 SUMAR	12	5,91				
 U.P.L.	4	1,97	+ 1,44	 UPL	1	0,53
 FO	1	0,49				
 PREPAL	0	0	0	 PREPAL	0	0
 RECORTES CERO	0	0				
 PCTE	0	0	0	 PCTE	0	0
 ESPAÑA VACIADA	0	0				
 PACMA	0	0	0	 PACMA	0	0
 PUM+J	0	0	0	 PUM+J	0	0





















2023	Comparado con 10 N - 2019			
	Votos	%	Votos	%
Participación	256	77,57 + 8,21%	240	69,36
Abstención	74	22,42 - 8,21%	106	30,63
Votos válidos	255	99,60 - 0,40%	240	100,00
A candidatura	252	98,82 - 0,34%	238	99,16
En blanco	3	1,17 + 0,34%	2	0,83
Votos nulos	1	0,39 + 0,39%	0	0,00

2023			Comparado con 10 N - 2019			
Candidaturas	Votos	%	Candidaturas	Votos	%	
 PP	143	56,07	+ 11,91	 PP	106	44,16
 PSOE	55	21,56	- 5,52	 PSOE	65	27,08
 U.P.L.	29	11,37	+ 9,29	 UPL	5	2,08
 VOX	20	7,84	- 4,66	 VOX	30	12,50
 SUMAR	3	1,17				
 FO	1	0,39				
 ESPAÑA VACIADA	1	0,39				
 PREPAL	0	0	- 1,66	 PREPAL	4	1,66
 RECORTES CERO	0	0				
 PCTE	0	0	0	 PCTE	0	0
 PACMA	0	0	0	 PACMA	0	0
 PUM+J	0	0	0	 PUM+J	0	0




















2023	Comparado con 10 N - 2019			
	Votos	%	Votos	%
Participación	36.323	70,13 + 3,91%	35.203	66,22
Abstención	15.466	29,86 -3,91%	17.956	33,77
Votos válidos	35.928	98,91 + 0,11%	34.784	98,80
A candidatura	35.693	99,34 + 0,52%	34.374	98,82
En blanco	235	0,65 -0,52%	410	1,17
Votos nulos	395	1,08 -0,11%	419	1,19

2023			Comparado con 10 N - 2019			
Candidaturas	Votos	%	Candidaturas	Votos	%	
 PSOE	15.263	42,48	+ 3,26	 PSOE	13.645	39,22
 PP	12.949	36,04	+ 11,16	 PP	8.657	24,88
 VOX	3.474	9,66	-2,27	 VOX	4.152	11,93
 SUMAR	3.284	9,14				
 U.P.L.	351	0,97	+ 0,62	 UPL	125	0,35
 PACMA	144	0,40	-0,37	 PACMA	269	0,77
 FO	85	0,23				
 ESPAÑA VACIADA	51	0,14				
 PCTE	34	0,09	-0,26	 PCTE	123	0,35
 PUM+J	27	0,07	-0,12	 PUM+J	68	0,19
 PREPAL	17	0,04	-0,03	 PREPAL	27	0,07
 RECORTES CERO	14	0,03				

2023	Comparado con 10 N - 2019			
	Votos	%	Votos	%
Participación	282	75 +16,35%	227	58,65
Abstención	94	25 -16,34%	160	41,34
Votos válidos	281	99,64 +0,09%	226	99,55
A candidatura	280	99,64 +0,97%	223	98,67
En blanco	1	0,35 -0,97%	3	1,32
Votos nulos	1	0,35 -0,09%	1	0,44

2023			Comparado con 10 N - 2019			
Candidaturas	Votos	%	Candidaturas	Votos	%	
 PP	113	40,21	+ 9,68	 PP	69	30,53
 PSOE	70	24,91	-6,94	 PSOE	72	31,85
 VOX	45	16,01	+ 0,97	 VOX	34	15,04
 SUMAR	30	10,67				
 U.P.L.	16	5,69	+ 2,16	 UPL	8	3,53
 ESPAÑA VACIADA	5	1,77				
 PACMA	1	0,35	+ 0,35	 PACMA	0	0
 FO	0	0				
 PREPAL	0	0	-0,44	 PREPAL	1	0,44
 RECORTES CERO	0	0				
 PCTE	0	0	0	 PCTE	0	0
 PUM+J	0	0	-0,44	 PUM+J	1	0,44

2023	Comparado con 10 N - 2019			
	Votos	%	Votos	%
Participación	308	81,69 + 8,04%	302	73,65
Abstención	69	18,30 -8,04%	108	26,34
Votos válidos	308	100 + 0,34%	301	99,66
A candidatura	307	99,67 + 0,01%	300	99,66
En blanco	1	0,32 -0,01%	1	0,33
Votos nulos	0	0 -0,33%	1	0,33
















2023			Comparado con 10 N - 2019			
Candidaturas	Votos	%	Candidaturas	Votos	%	
 PP	196	63,63	+ 7,82	 PP	168	55,81
 PSOE	45	14,61	-0,67	 PSOE	46	15,28
 VOX	34	11,03	-6,24	 VOX	52	17,27
 U.P.L.	19	6,16	+ 4,84	 UPL	4	1,32
 SUMAR	10	3,24				
 ESPAÑA VACIADA	2	0,64				
 PACMA	1	0,32	+ 0,32	 PACMA	0	0
 FO	0	0				
 PREPAL	0	0	0	 PREPAL	0	0
 RECORTES CERO	0	0				
 PCTE	0	0	0	 PCTE	0	0
 PUM+J	0	0	-0,33	 PUM+J	1	0,33

2023	Comparado con 10 N - 2019			
	Votos	%	Votos	%
Participación	87	81,30 + 10,02%	72	71,28
Abstención	20	18,69 -10,02%	29	28,71
Votos válidos	86	98,85 -1,15%	72	100,00
A candidatura	86	100 0%	72	100,00
En blanco	0	0 0%	0	0,00
Votos nulos	1	1,14 + 1,14%	0	0,00





















2023				Comparado con 10 N - 2019		
Candidaturas	Votos	%		Candidaturas	Votos	%
 PSOE	43	50	+ 5,56	 PSOE	32	44,44
 PP	21	24,41	-0,59	 PP	18	25
 U.P.L.	10	11,62	+ 1,90	 UPL	7	9,72
 VOX	9	10,46	+ 2,13	 VOX	6	8,33
 SUMAR	3	3,48				
 FO	0	0				
 PREPAL	0	0	0	 PREPAL	0	0
 RECORTES CERO	0	0				
 PCTE	0	0	0	 PCTE	0	0
 ESPAÑA VACIADA	0	0				
 PACMA	0	0	0	 PACMA	0	0
 PUM+J	0	0	0	 PUM+J	0	0















2023	Comparado con 10 N - 2019			
	Votos	%	Votos	%
Participación	489	75 + 8,24%	464	66,76
Abstención	163	25 - 8,23%	231	33,23
Votos válidos	485	99,18 + 0,48%	458	98,70
A candidatura	479	98,76 + 0,29%	451	98,47
En blanco	6	1,23 - 0,29%	7	1,52
Votos nulos	4	0,81 - 0,48%	6	1,29

2023				Comparado con 10 N - 2019		
Candidaturas	Votos	%		Candidaturas	Votos	%
 PSOE	202	41,64	+ 2,56	 PSOE	179	39,08
 PP	182	37,52	+ 9,36	 PP	129	28,16
 VOX	47	9,69	- 3,41	 VOX	60	13,10
 SUMAR	41	8,45				
 FO	2	0,41				
 U.P.L.	2	0,41	+ 0,20	 UPL	1	0,21
 RECORTES CERO	1	0,20				
 ESPAÑA VACIADA	1	0,20				
 PACMA	1	0,20	- 0,67	 PACMA	4	0,87
 PREPAL	0	0	0	 PREPAL	0	0
 PCTE	0	0	- 0,43	 PCTE	2	0,43
 PUM+J	0	0	0	 PUM+J	0	0




2023	Comparado con 10 N - 2019			
	Votos	%	Votos	%
Participación	226	74,83 +15,16%	182	59,67
Abstención	76	25,16 -15,16%	123	40,32
Votos válidos	226	100 +0,55%	181	99,45
A candidatura	224	99,11 -0,33%	180	99,44
En blanco	2	0,88 +0,33%	1	0,55
Votos nulos	0	0 -0,54%	1	0,54

2023				Comparado con 10 N - 2019		
Candidaturas	Votos	%		Candidaturas	Votos	%
 PP	90	39,82	-0,51	 PP	73	40,33
 U.P.L.	55	24,33	+17,15	 UPL	13	7,18
 PSOE	34	15,04	-2,63	 PSOE	32	17,67
 VOX	29	12,83	-8,16	 VOX	38	20,99
 SUMAR	15	6,63				
 ESPAÑA VACIADA	1	0,44				
 FO	0	0				
 PREPAL	0	0	0	 PREPAL	0	0
 RECORTES CERO	0	0				
 PCTE	0	0	0	 PCTE	0	0
 PACMA	0	0	-0,55	 PACMA	1	0,55
 PUM+J	0	0	0	 PUM+J	0	0




















2023	Comparado con 10 N - 2019			
	Votos	%	Votos	%
Participación	491	82,10 + 11,65%	422	70,45
Abstención	107	17,89 -11,65%	177	29,54
Votos válidos	485	98,77 -0,28%	418	99,05
A candidatura	482	99,38 + 0,10%	415	99,28
En blanco	3	0,61 -0,10%	3	0,71
Votos nulos	6	1,22 + 0,28%	4	0,94

2023			Comparado con 10 N - 2019			
Candidaturas	Votos	%	Candidaturas	Votos	%	
 PSOE	160	32,98	-1,23	 PSOE	143	34,21
 PP	123	25,36	+ 3,59	 PP	91	21,77
 VOX	112	23,09	+ 0,37	 VOX	95	22,72
 SUMAR	51	10,51				
 U.P.L.	30	6,18	+ 4,03	 UPL	9	2,15
 FO	2	0,41				
 ESPAÑA VACIADA	2	0,41				
 RECORTES CERO	1	0,20				
 PCTE	1	0,20	+ 0,20	 PCTE	0	0
 PREPAL	0	0	0	 PREPAL	0	0
 PACMA	0	0	-0,23	 PACMA	1	0,23
 PUM+J	0	0	0	 PUM+J	0	0





















2023	Comparado con 10 N - 2019			
	Votos	%	Votos	%
Participación	872	70,49 + 7,18%	818	63,31
Abstención	365	29,50 - 7,18%	474	36,68
Votos válidos	863	98,96 - 0,06%	810	99,02
A candidatura	856	99,18 + 0,05%	803	99,13
En blanco	7	0,81 - 0,05%	7	0,86
Votos nulos	9	1,03 + 0,06%	8	0,97

2023			Comparado con 10 N - 2019			
Candidaturas	Votos	%	Candidaturas	Votos	%	
 PP	390	45,19	+ 10,87	 PP	278	34,32
 PSOE	321	37,19	- 2,31	 PSOE	320	39,50
 PACMA	54	6,25	+ 5,76	 PACMA	4	0,49
 SUMAR	49	5,67				
 VOX	32	3,70	- 7,65	 VOX	92	11,35
 U.P.L.	4	0,46	+ 0,46	 UPL	0	0
 FO	3	0,34				
 ESPAÑA VACIADA	2	0,23				
 PREPAL	1	0,11	- 0,01	 PREPAL	1	0,12
 RECORTES CERO	0	0				
 PCTE	0	0	0	 PCTE	0	0
 PUM+J	0	0	- 0,12	 PUM+J	1	0,12

2023	Comparado con 10 N - 2019			
	Votos	%	Votos	%
Participación	522	75,76 + 10,74%	461	65,02
Abstención	167	24,23 -10,74%	248	34,97
Votos válidos	519	99,42 + 0,29%	457	99,13
A candidatura	518	99,80 + 0,24%	455	99,56
En blanco	1	0,19 -0,24%	2	0,43
Votos nulos	3	0,57 -0,29%	4	0,86

2023			Comparado con 10 N - 2019			
Candidaturas	Votos	%	Candidaturas	Votos	%	
 PP	199	38,34	+ 8,37	 PP	137	29,97
 PSOE	178	34,29	-6,62	 PSOE	187	40,91
 VOX	65	12,52	-2,14	 VOX	67	14,66
 U.P.L.	42	8,09	+ 5,25	 UPL	13	2,84
 SUMAR	33	6,35				
 PACMA	1	0,19	+ 0,19	 PACMA	0	0
 FO	0	0				
 PREPAL	0	0	0	 PREPAL	0	0
 RECORTES CERO	0	0				
 PCTE	0	0	0	 PCTE	0	0
 ESPAÑA VACIADA	0	0				
 PUM+J	0	0	0	 PUM+J	0	0





















2023	Comparado con 10 N - 2019			
	Votos	%	Votos	%
Participación	201	64,83 + 6,85%	196	57,98
Abstención	109	35,16 -6,85%	142	42,01
Votos válidos	200	99,50 + 0,02%	195	99,48
A candidatura	200	100 + 1,03%	193	98,97
En blanco	0	0 -1,02%	2	1,02
Votos nulos	1	0,49 -0,02%	1	0,51

2023				Comparado con 10 N - 2019		
Candidaturas	Votos	%		Candidaturas	Votos	%
 PP	91	45,50	+ 10,63	 PP	68	34,87
 PSOE	51	25,50	-5,26	 PSOE	60	30,76
 VOX	30	15	-6,02	 VOX	41	21,02
 U.P.L.	18	9	+ 6,44	 UPL	5	2,56
 SUMAR	10	5				
 FO	0	0				
 PREPAL	0	0	0	 PREPAL	0	0
 RECORTES CERO	0	0				
 PCTE	0	0	0	 PCTE	0	0
 ESPAÑA VACIADA	0	0				
 PACMA	0	0	0	 PACMA	0	0
 PUM+J	0	0	0	 PUM+J	0	0

2023	Comparado con 10 N - 2019			
	Votos	%	Votos	%
Participación	287	70,86 + 14,86%	233	56,00
Abstención	118	29,13 -14,86%	183	43,99
Votos válidos	283	98,60 -0,54%	231	99,14
A candidatura	281	99,29 + 0,59%	228	98,70
En blanco	2	0,70 -0,59%	3	1,29
Votos nulos	4	1,39 + 0,54%	2	0,85



2023			Comparado con 10 N - 2019			
Candidaturas	Votos	%	Candidaturas	Votos	%	
 PP	151	53,35	+ 11,80	 PP	96	41,55
 PSOE	66	23,32	-6,55	 PSOE	69	29,87
 VOX	40	14,13	-0,58	 VOX	34	14,71
 U.P.L.	18	6,36	+ 5,93	 UPL	1	0,43
 SUMAR	5	1,76				
 PCTE	1	0,35	+ 0,35	 PCTE	0	0
 FO	0	0				
 PREPAL	0	0	0	 PREPAL	0	0
 RECORTES CERO	0	0				
 ESPAÑA VACIADA	0	0				
 PACMA	0	0	0	 PACMA	0	0
 PUM+J	0	0	0	 PUM+J	0	0

2023	Comparado con 10 N - 2019			
	Votos	%	Votos	%
Participación	197	82,08 + 12,50%	183	69,58
Abstención	43	17,91 -12,50%	80	30,41
Votos válidos	196	99,49 + 0,59%	181	98,90
A candidatura	194	98,97 -0,47%	180	99,44
En blanco	2	1,02 + 0,47%	1	0,55
Votos nulos	1	0,50 -0,59%	2	1,09












2023				Comparado con 10 N - 2019		
Candidaturas	Votos	%		Candidaturas	Votos	%
 PP	90	45,91	+ 0,61	 PP	82	45,30
 PSOE	40	20,40	-6,11	 PSOE	48	26,51
 U.P.L.	31	15,81	+ 10,29	 UPL	10	5,52
 VOX	24	12,24	+ 0,64	 VOX	21	11,60
 SUMAR	8	4,08				
 RECORTES CERO	1	0,51				
 FO	0	0				
 PREPAL	0	0	0	 PREPAL	0	0
 PCTE	0	0	0	 PCTE	0	0
 ESPAÑA VACIADA	0	0				
 PACMA	0	0	-0,55	 PACMA	1	0,55
 PUM+J	0	0	0	 PUM+J	0	0























2023	Comparado con 10 N - 2019			
	Votos	%	Votos	%
Participación	113	89,68 + 20,39%	79	69,29
Abstención	13	10,31 -20,39%	35	30,70
Votos válidos	112	99,11 + 0,38%	78	98,73
A candidatura	112	100 + 2,57%	76	97,43
En blanco	0	0 -2,56%	2	2,56
Votos nulos	1	0,88 -0,38%	1	1,26

2023			Comparado con 10 N - 2019			
Candidaturas	Votos	%	Candidaturas	Votos	%	
 PP	57	50,89	+ 17,56	 PP	26	33,33
 PSOE	21	18,75	-13,30	 PSOE	25	32,05
 VOX	20	17,85	+ 1,19	 VOX	13	16,66
 U.P.L.	9	8,03	+ 4,19	 UPL	3	3,84
 SUMAR	3	2,67				
 PACMA	1	0,89	-0,39	 PACMA	1	1,28
 PUM+J	1	0,89	+ 0,89	 PUM+J	0	0
 FO	0	0				
 PREPAL	0	0	0	 PREPAL	0	0
 RECORTES CERO	0	0				
 PCTE	0	0	0	 PCTE	0	0
 ESPAÑA VACIADA	0	0				







2023	Comparado con 10 N - 2019			
	Votos	%	Votos	%
Participación	332	78,85 + 8,73%	291	70,12
Abstención	89	21,14 - 8,73%	124	29,87
Votos válidos	327	98,49 - 0,82%	289	99,31
A candidatura	327	100 + 0,70%	287	99,30
En blanco	0	0 - 0,69%	2	0,69
Votos nulos	5	1,50 + 0,82%	2	0,68

2023			Comparado con 10 N - 2019			
Candidaturas	Votos	%	Candidaturas	Votos	%	
 PP	130	39,75	+ 5,15	 PP	100	34,60
 PSOE	73	22,32	- 1,20	 PSOE	68	23,52
 U.P.L.	62	18,96	+ 7,20	 UPL	34	11,76
 VOX	41	12,53	- 4,42	 VOX	49	16,95
 SUMAR	16	4,89				
 PCTE	2	0,61	+ 0,61	 PCTE	0	0
 FO	1	0,30				
 ESPAÑA VACIADA	1	0,30				
 PACMA	1	0,30	- 0,04	 PACMA	1	0,34
 PREPAL	0	0	- 0,34	 PREPAL	1	0,34
 RECORTES CERO	0	0				
 PUM+J	0	0	0	 PUM+J	0	0
















2023	Comparado con 10 N - 2019			
	Votos	%	Votos	%
Participación	451	69,92 + 9,11%	416	60,81
Abstención	194	30,07 - 9,11%	268	39,18
Votos válidos	449	99,55 - 0,20%	415	99,75
A candidatura	449	100 + 0,49%	413	99,51
En blanco	0	0 - 0,48%	2	0,48
Votos nulos	2	0,44 + 0,20%	1	0,24

2023				Comparado con 10 N - 2019		
Candidaturas	Votos	%		Candidaturas	Votos	%
 PP	207	46,10	+ 10,68	 PP	147	35,42
 VOX	87	19,37	- 7,61	 VOX	112	26,98
 PSOE	80	17,81	- 4,11	 PSOE	91	21,92
 U.P.L.	52	11,58	+ 8,21	 UPL	14	3,37
 SUMAR	22	4,89				
 PACMA	1	0,22	- 0,02	 PACMA	1	0,24
 FO	0	0				
 PREPAL	0	0	0	 PREPAL	0	0
 RECORTES CERO	0	0				
 PCTE	0	0	0	 PCTE	0	0
 ESPAÑA VACIADA	0	0				
 PUM+J	0	0	0	 PUM+J	0	0

2023	Comparado con 10 N - 2019			
	Votos	%	Votos	%
Participación	389	68,24 + 14,15%	330	54,09
Abstención	181	31,75 -14,15%	280	45,90
Votos válidos	387	99,48 -0,21%	329	99,69
A candidatura	384	99,22 + 0,74%	324	98,48
En blanco	3	0,77 -0,74%	5	1,51
Votos nulos	2	0,51 + 0,21%	1	0,30

2023			Comparado con 10 N - 2019			
Candidaturas	Votos	%	Candidaturas	Votos	%	
 PP	167	43,15	+ 11,24	 PP	105	31,91
 PSOE	106	27,39	-2,39	 PSOE	98	29,78
 VOX	50	12,91	-1,98	 VOX	49	14,89
 U.P.L.	30	7,75	+ 3,20	 UPL	15	4,55
 SUMAR	26	6,71				
 ESPAÑA VACIADA	3	0,77				
 PREPAL	1	0,25	+ 0,25	 PREPAL	0	0
 PUM+J	1	0,25	-0,35	 PUM+J	2	0,60
 FO	0	0				
 RECORTES CERO	0	0				
 PCTE	0	0	0	 PCTE	0	0
 PACMA	0	0	-0,30	 PACMA	1	0,30





2023	Comparado con 10 N - 2019			
	Votos	%	Votos	%
Participación	299	82,36 + 10,66%	256	71,70
Abstención	64	17,63 -10,66%	101	28,29
Votos válidos	298	99,66 -0,34%	256	100,00
A candidatura	298	100 + 0,40%	255	99,60
En blanco	0	0 -0,39%	1	0,39
Votos nulos	1	0,33 + 0,33%	0	0,00

2023			Comparado con 10 N - 2019			
Candidaturas	Votos	%	Candidaturas	Votos	%	
 PP	117	39,26	+ 1,76	 PP	96	37,50
 PSOE	74	24,83	-1,73	 PSOE	68	26,56
 VOX	66	22,14	+ 0,27	 VOX	56	21,87
 U.P.L.	23	7,71	+ 6,15	 UPL	4	1,56
 SUMAR	16	5,36				
 PUM+J	2	0,67	+ 0,28	 PUM+J	1	0,39
 FO	0	0				
 PREPAL	0	0	0	 PREPAL	0	0
 RECORTES CERO	0	0				
 PCTE	0	0	0	 PCTE	0	0
 ESPAÑA VACIADA	0	0				
 PACMA	0	0	0	 PACMA	0	0





















2023	Comparado con 10 N - 2019			
	Votos	%	Votos	%
Participación	369	80,21 +10,11%	347	70,10
Abstención	91	19,78 -10,11%	148	29,89
Votos válidos	367	99,45 +0,32%	344	99,13
A candidatura	362	98,63 -1,07%	343	99,70
En blanco	5	1,36 +1,07%	1	0,29
Votos nulos	2	0,54 -0,32%	3	0,86

2023			Comparado con 10 N - 2019			
Candidaturas	Votos	%	Candidaturas	Votos	%	
 PP	211	57,49	+15,63	 PP	144	41,86
 PSOE	79	21,52	-0,57	 PSOE	76	22,09
 VOX	47	12,80	-9,29	 VOX	76	22,09
 U.P.L.	22	5,99	+3,09	 UPL	10	2,90
 SUMAR	2	0,54				
 PACMA	1	0,27	+0,27	 PACMA	0	0
 FO	0	0				
 PREPAL	0	0	0	 PREPAL	0	0
 RECORTES CERO	0	0				
 PCTE	0	0	0	 PCTE	0	0
 ESPAÑA VACIADA	0	0				
 PUM+J	0	0	0	 PUM+J	0	0

2023	Comparado con 10 N - 2019			
	Votos	%	Votos	%
Participación	749	76,74 + 9,63%	700	67,11
Abstención	227	23,25 -9,63%	343	32,88
Votos válidos	745	99,46 + 0,75%	691	98,71
A candidatura	744	99,86 + 1,02%	683	98,84
En blanco	1	0,13 -1,02%	8	1,15
Votos nulos	4	0,53 -0,75%	9	1,28





















2023			Comparado con 10 N - 2019			
Candidaturas	Votos	%	Candidaturas	Votos	%	
 PSOE	328	44,02	-1,13	 PSOE	312	45,15
 PP	171	22,95	+ 2,41	 PP	142	20,54
 U.P.L.	116	15,57	+ 5,16	 UPL	72	10,41
 VOX	67	8,99	+ 0,17	 VOX	61	8,82
 SUMAR	52	6,97				
 ESPAÑA VACIADA	3	0,40				
 PACMA	3	0,40	+ 0,26	 PACMA	1	0,14
 PCTE	2	0,26	+ 0,12	 PCTE	1	0,14
 FO	1	0,13				
 RECORTES CERO	1	0,13				
 PREPAL	0	0	-0,43	 PREPAL	3	0,43
 PUM+J	0	0	-0,14	 PUM+J	1	0,14

2023	Comparado con 10 N - 2019			
	Votos	%	Votos	%
Participación	1.401	70,43 + 4,24%	1.371	66,19
Abstención	588	29,56 -4,24%	700	33,80
Votos válidos	1.386	98,92 + 0,75%	1.346	98,17
A candidatura	1.372	98,98 + 0,10%	1.331	98,88
En blanco	14	1,01 -0,10%	15	1,11
Votos nulos	15	1,07 -0,75%	25	1,82














2023			Comparado con 10 N - 2019			
Candidaturas	Votos	%	Candidaturas	Votos	%	
 PP	624	45,02	+ 9,88	 PP	473	35,14
 PSOE	411	29,65	-0,29	 PSOE	403	29,94
 VOX	196	14,14	-4,06	 VOX	245	18,20
 U.P.L.	74	5,33	+ 1,55	 UPL	51	3,78
 SUMAR	51	3,67				
 ESPAÑA VACIADA	8	0,57				
 PCTE	3	0,21	+ 0,14	 PCTE	1	0,07
 PACMA	3	0,21	-0,16	 PACMA	5	0,37
 FO	2	0,14				
 PREPAL	0	0	0	 PREPAL	0	0
 RECORTES CERO	0	0				
 PUM+J	0	0	-0,14	 PUM+J	2	0,14



















2023	Comparado con 10 N - 2019			
	Votos	%	Votos	%
Participación	76	84,44 + 7,36%	74	77,08
Abstención	14	15,55 -7,36%	22	22,91
Votos válidos	74	97,36 -2,64%	74	100,00
A candidatura	73	98,64 -1,36%	74	100,00
En blanco	1	1,35 + 1,35%	0	0,00
Votos nulos	2	2,63 + 2,63%	0	0,00

2023				Comparado con 10 N - 2019		
Candidaturas	Votos	%		Candidaturas	Votos	%
 PSOE	25	33,78	-4,05	 PSOE	28	37,83
 PP	21	28,37	+ 6,75	 PP	16	21,62
 VOX	16	21,62	-6,75	 VOX	21	28,37
 U.P.L.	6	8,10	+ 2,70	 UPL	4	5,40
 SUMAR	5	6,75				
 FO	0	0				
 PREPAL	0	0	0	 PREPAL	0	0
 RECORTES CERO	0	0				
 PCTE	0	0	0	 PCTE	0	0
 ESPAÑA VACIADA	0	0				
 PACMA	0	0	0	 PACMA	0	0
 PUM+J	0	0	0	 PUM+J	0	0




















2023	Comparado con 10 N - 2019			
	Votos	%	Votos	%
Participación	17.154	70,94 + 2,81%	16.839	68,13
Abstención	7.025	29,05 -2,81%	7.876	31,86
Votos válidos	17.007	99,14 + 0,47%	16.616	98,67
A candidatura	16.938	99,59 + 0,55%	16.457	99,04
En blanco	69	0,40 -0,55%	159	0,95
Votos nulos	147	0,85 -0,47%	223	1,32

2023			Comparado con 10 N - 2019			
Candidaturas	Votos	%	Candidaturas	Votos	%	
 PSOE	5.526	32,49	-1,04	 PSOE	5.572	33,53
 PP	5.184	30,48	+ 8,28	 PP	3.690	22,20
 VOX	2.574	15,13	-2,78	 VOX	2.976	17,91
 U.P.L.	2.361	13,88	+ 8,12	 UPL	958	5,76
 SUMAR	1.116	6,56				
 PACMA	65	0,38	-0,28	 PACMA	110	0,66
 FO	33	0,19				
 ESPAÑA VACIADA	30	0,17				
 PREPAL	27	0,15	-0,03	 PREPAL	31	0,18
 PCTE	13	0,07	-0,08	 PCTE	26	0,15
 PUM+J	6	0,03	-0,07	 PUM+J	17	0,10
 RECORTES CERO	3	0,01				
















2023	Comparado con 10 N - 2019			
	Votos	%	Votos	%
Participación	419	71,99 + 4,52%	419	67,47
Abstención	163	28 -4,52%	202	32,52
Votos válidos	417	99,52 + 1,20%	412	98,32
A candidatura	413	99,04 + 0,02%	408	99,02
En blanco	4	0,95 -0,02%	4	0,97
Votos nulos	2	0,47 -1,20%	7	1,67

2023			Comparado con 10 N - 2019			
Candidaturas	Votos	%	Candidaturas	Votos	%	
 PP	170	40,76	+ 6,54	 PP	141	34,22
 PSOE	104	24,94	-1,51	 PSOE	109	26,45
 VOX	59	14,14	-6,49	 VOX	85	20,63
 U.P.L.	40	9,59	+ 6,93	 UPL	11	2,66
 SUMAR	34	8,15				
 PACMA	6	1,43	+ 0,95	 PACMA	2	0,48
 FO	0	0				
 PREPAL	0	0	-0,48	 PREPAL	2	0,48
 RECORTES CERO	0	0				
 PCTE	0	0	0	 PCTE	0	0
 ESPAÑA VACIADA	0	0				
 PUM+J	0	0	0	 PUM+J	0	0

2023	Comparado con 10 N - 2019			
	Votos	%	Votos	%
Participación	438	75,64 + 20,42%	338	55,22
Abstención	141	24,35 -20,42%	274	44,77
Votos válidos	434	99,08 -0,62%	337	99,70
A candidatura	433	99,76 + 0,06%	336	99,70
En blanco	1	0,23 -0,06%	1	0,29
Votos nulos	4	0,91 + 0,62%	1	0,29

2023			Comparado con 10 N - 2019			
Candidaturas	Votos	%	Candidaturas	Votos	%	
 PSOE	173	39,86	-4,65	 PSOE	150	44,51
 PP	133	30,64	+ 11,65	 PP	64	18,99
 VOX	73	16,82	-6,32	 VOX	78	23,14
 U.P.L.	33	7,60	+ 4,93	 UPL	9	2,67
 SUMAR	16	3,68				
 FO	3	0,69				
 PCTE	1	0,23	+ 0,23	 PCTE	0	0
 PUM+J	1	0,23	+ 0,23	 PUM+J	0	0
 PREPAL	0	0	0	 PREPAL	0	0
 RECORTES CERO	0	0				
 ESPAÑA VACIADA	0	0				
 PACMA	0	0	0	 PACMA	0	0





















2023	Comparado con 10 N - 2019				
	Votos	%		Votos	%
Participación	198	81,81	+ 2,29%	202	79,52
Abstención	44	18,18	-2,29%	52	20,47
Votos válidos	198	100	+ 0,50%	201	99,50
A candidatura	198	100	+ 0,50%	200	99,50
En blanco	0	0	-0,49%	1	0,49
Votos nulos	0	0	-0,49%	1	0,49

2023				Comparado con 10 N - 2019		
Candidaturas	Votos	%		Candidaturas	Votos	%
 PP	91	45,95	+ 4,16	 PP	84	41,79
 PSOE	59	29,79	+ 1,93	 PSOE	56	27,86
 VOX	33	16,66	-1,25	 VOX	36	17,91
 U.P.L.	9	4,54	+ 1,56	 UPL	6	2,98
 SUMAR	6	3,03				
 FO	0	0				
 PREPAL	0	0	0	 PREPAL	0	0
 RECORTES CERO	0	0				
 PCTE	0	0	-0,49	 PCTE	1	0,49
 ESPAÑA VACIADA	0	0				
 PACMA	0	0	0	 PACMA	0	0
 PUM+J	0	0	0	 PUM+J	0	0











2023	Comparado con 10 N - 2019			
	Votos	%	Votos	%
Participación	1.222	78,68 + 6,77%	1.152	71,91
Abstención	331	21,31 - 6,77%	450	28,08
Votos válidos	1.210	99,01 + 0,06%	1.140	98,95
A candidatura	1.203	99,42 + 0,39%	1.129	99,03
En blanco	7	0,57 - 0,39%	11	0,96
Votos nulos	12	0,98 - 0,06%	12	1,04

2023			Comparado con 10 N - 2019			
Candidaturas	Votos	%	Candidaturas	Votos	%	
 PP	612	50,57	+ 11,98	 PP	440	38,59
 PSOE	249	20,57	- 0,30	 PSOE	238	20,87
 VOX	189	15,61	- 6,23	 VOX	249	21,84
 U.P.L.	84	6,94	+ 4,49	 UPL	28	2,45
 SUMAR	56	4,62				
 FO	3	0,24				
 ESPAÑA VACIADA	3	0,24				
 PACMA	3	0,24	- 0,72	 PACMA	11	0,96
 PCTE	2	0,16	+ 0,08	 PCTE	1	0,08
 PREPAL	1	0,08	- 0,09	 PREPAL	2	0,17
 RECORTES CERO	1	0,08				
 PUM+J	0	0	- 0,08	 PUM+J	1	0,08

2023	Comparado con 10 N - 2019			
	Votos	%	Votos	%
Participación	132	88 + 5,45%	123	82,55
Abstención	18	12 - 5,44%	26	17,44
Votos válidos	131	99,24 - 0,76%	123	100,00
A candidatura	129	98,47 - 1,53%	123	100,00
En blanco	2	1,52 + 1,52%	0	0,00
Votos nulos	1	0,75 + 0,75%	0	0,00










2023				Comparado con 10 N - 2019		
Candidaturas	Votos	%		Candidaturas	Votos	%
 PP	60	45,80	+ 2,72	 PP	53	43,08
 PSOE	33	25,19	- 1,63	 PSOE	33	26,82
 VOX	20	15,26	- 4,25	 VOX	24	19,51
 SUMAR	7	5,34				
 U.P.L.	7	5,34	+ 2,09	 UPL	4	3,25
 ESPAÑA VACIADA	1	0,76				
 PUM+J	1	0,76	+ 0,76	 PUM+J	0	0
 FO	0	0				
 PREPAL	0	0	0	 PREPAL	0	0
 RECORTES CERO	0	0				
 PCTE	0	0	0	 PCTE	0	0
 PACMA	0	0	0	 PACMA	0	0

2023	Comparado con 10 N - 2019			
	Votos	%	Votos	%
Participación	157	73,70 + 1,58%	163	72,12
Abstención	56	26,29 -1,58%	63	27,87
Votos válidos	153	97,45 -1,93%	162	99,38
A candidatura	152	99,34 -0,66%	162	100,00
En blanco	1	0,65 + 0,65%	0	0,00
Votos nulos	4	2,54 + 1,93%	1	0,61






2023			Comparado con 10 N - 2019			
Candidaturas	Votos	%	Candidaturas	Votos	%	
 PP	72	47,05	+ 9,40	 PP	61	37,65
 PSOE	29	18,95	-8,21	 PSOE	44	27,16
 U.P.L.	26	16,99	+ 12,67	 UPL	7	4,32
 VOX	17	11,11	-5,55	 VOX	27	16,66
 SUMAR	5	3,26				
 PCTE	1	0,65	+ 0,65	 PCTE	0	0
 ESPAÑA VACIADA	1	0,65				
 PACMA	1	0,65	-0,58	 PACMA	2	1,23
 FO	0	0				
 PREPAL	0	0	0	 PREPAL	0	0
 RECORTES CERO	0	0				
 PUM+J	0	0	-0,61	 PUM+J	1	0,61



2023	Comparado con 10 N - 2019			
	Votos	%	Votos	%
Participación	351	73,73 + 4,52%	344	69,21
Abstención	125	26,26 -4,52%	153	30,78
Votos válidos	346	98,57 -1,13%	343	99,70
A candidatura	342	98,84 -0,28%	340	99,12
En blanco	4	1,15 + 0,28%	3	0,87
Votos nulos	5	1,42 + 1,13%	1	0,29

2023				Comparado con 10 N - 2019		
Candidaturas	Votos	%		Candidaturas	Votos	%
 PSOE	169	48,84	+ 1,32	 PSOE	163	47,52
 PP	108	31,21	+ 8,47	 PP	78	22,74
 VOX	42	12,13	+ 0,76	 VOX	39	11,37
 SUMAR	19	5,49				
 U.P.L.	3	0,86	+ 0,57	 UPL	1	0,29
 PACMA	1	0,28	+ 0,28	 PACMA	0	0
 FO	0	0				
 PREPAL	0	0	0	 PREPAL	0	0
 RECORTES CERO	0	0				
 PCTE	0	0	0	 PCTE	0	0
 ESPAÑA VACIADA	0	0				
 PUM+J	0	0	0	 PUM+J	0	0




















2023	Comparado con 10 N - 2019			
	Votos	%	Votos	%
Participación	340	75,38 + 4,48%	307	70,90
Abstención	111	24,61 -4,48%	126	29,09
Votos válidos	337	99,11 + 0,09%	304	99,02
A candidatura	337	100 + 0,33%	303	99,67
En blanco	0	0 -0,32%	1	0,32
Votos nulos	3	0,88 -0,09%	3	0,97

2023				Comparado con 10 N - 2019		
Candidaturas	Votos	%		Candidaturas	Votos	%
 PP	123	36,49	+ 0,97	 PP	108	35,52
 PSOE	102	30,26	-4,93	 PSOE	107	35,19
 VOX	48	14,24	-0,56	 VOX	45	14,80
 U.P.L.	38	11,27	+ 7,99	 UPL	10	3,28
 SUMAR	23	6,82				
 ESPAÑA VACIADA	2	0,59				
 PACMA	1	0,29	+ 0,29	 PACMA	0	0
 FO	0	0				
 PREPAL	0	0	-0,32	 PREPAL	1	0,32
 RECORTES CERO	0	0				
 PCTE	0	0	0	 PCTE	0	0
 PUM+J	0	0	0	 PUM+J	0	0



2023	Comparado con 10 N - 2019			
	Votos	%	Votos	%
Participación	305	69 + 6,88%	269	62,12
Abstención	137	30,99 -6,88%	164	37,87
Votos válidos	301	98,68 -0,57%	267	99,25
A candidatura	298	99 + 0,50%	263	98,50
En blanco	3	0,99 -0,50%	4	1,49
Votos nulos	4	1,31 + 0,57%	2	0,74

2023			Comparado con 10 N - 2019			
Candidaturas	Votos	%	Candidaturas	Votos	%	
 PP	145	48,17	+ 6,23	 PP	112	41,94
 PSOE	57	18,93	-3,16	 PSOE	59	22,09
 VOX	50	16,61	-2,49	 VOX	51	19,10
 SUMAR	27	8,97				
 U.P.L.	15	4,98	+ 4,24	 UPL	2	0,74
 ESPAÑA VACIADA	3	0,99				
 PACMA	1	0,33	+ 0,33	 PACMA	0	0
 FO	0	0				
 PREPAL	0	0	0	 PREPAL	0	0
 RECORTES CERO	0	0				
 PCTE	0	0	0	 PCTE	0	0
 PUM+J	0	0	-0,37	 PUM+J	1	0,37

2023	Comparado con 10 N - 2019			
	Votos	%	Votos	%
Participación	185	79,39 + 4,39%	171	75,00
Abstención	48	20,60 -4,40%	57	25,00
Votos válidos	184	99,45 -0,55%	171	100,00
A candidatura	182	98,91 + 0,67%	168	98,24
En blanco	2	1,08 -0,67%	3	1,75
Votos nulos	1	0,54 + 0,54%	0	0,00

2023				Comparado con 10 N - 2019		
Candidaturas	Votos	%		Candidaturas	Votos	%
 PSOE	67	36,41	+ 1,91	 PSOE	59	34,50
 PP	61	33,15	+ 1,58	 PP	54	31,57
 VOX	28	15,21	-1,74	 VOX	29	16,95
 SUMAR	14	7,60				
 U.P.L.	10	5,43	+ 1,93	 UPL	6	3,50
 PCTE	1	0,54	-0,04	 PCTE	1	0,58
 PACMA	1	0,54	-0,62	 PACMA	2	1,16
 FO	0	0				
 PREPAL	0	0	0	 PREPAL	0	0
 RECORTES CERO	0	0				
 ESPAÑA VACIADA	0	0				
 PUM+J	0	0	0	 PUM+J	0	0





















2023	Comparado con 10 N - 2019			
	Votos	%	Votos	%
Participación	689	74,48 + 8,83%	625	65,65
Abstención	236	25,51 -8,83%	327	34,34
Votos válidos	678	98,40 -0,48%	618	98,88
A candidatura	674	99,41 + 0,22%	613	99,19
En blanco	4	0,58 -0,22%	5	0,80
Votos nulos	11	1,59 + 0,48%	7	1,11

2023			Comparado con 10 N - 2019			
Candidaturas	Votos	%	Candidaturas	Votos	%	
 PSOE	232	34,21	-0,74	 PSOE	216	34,95
 PP	230	33,92	+ 6,74	 PP	168	27,18
 VOX	114	16,81	-0,18	 VOX	105	16,99
 U.P.L.	59	8,70	+ 6,60	 UPL	13	2,10
 SUMAR	34	5,01				
 FO	2	0,29				
 PCTE	2	0,29	+ 0,29	 PCTE	0	0
 ESPAÑA VACIADA	1	0,14				
 PREPAL	0	0	-0,32	 PREPAL	2	0,32
 RECORTES CERO	0	0				
 PACMA	0	0	-0,16	 PACMA	1	0,16
 PUM+J	0	0	-0,32	 PUM+J	2	0,32




















2023	Comparado con 10 N - 2019			
	Votos	%	Votos	%
Participación	345	80,79 + 3,70%	340	77,09
Abstención	82	19,20 -3,70%	101	22,90
Votos válidos	341	98,84 + 0,61%	334	98,23
A candidatura	338	99,12 -0,28%	332	99,40
En blanco	3	0,87 + 0,28%	2	0,59
Votos nulos	4	1,15 -0,61%	6	1,76

2023				Comparado con 10 N - 2019		
Candidaturas	Votos	%		Candidaturas	Votos	%
 PP	152	44,57	+ 8,65	 PP	120	35,92
 PSOE	115	33,72	-0,11	 PSOE	113	33,83
 VOX	37	10,85	-1,12	 VOX	40	11,97
 U.P.L.	22	6,45	+ 2,26	 UPL	14	4,19
 SUMAR	9	2,63				
 FO	1	0,29				
 RECORTES CERO	1	0,29				
 ESPAÑA VACIADA	1	0,29				
 PREPAL	0	0	0	 PREPAL	0	0
 PCTE	0	0	-0,29	 PCTE	1	0,29
 PACMA	0	0	-0,59	 PACMA	2	0,59
 PUM+J	0	0	0	 PUM+J	0	0

2023	Comparado con 10 N - 2019			
	Votos	%	Votos	%
Participación	230	73,24 + 6,69%	197	66,55
Abstención	84	26,75 -6,69%	99	33,44
Votos válidos	229	99,56 + 2,10%	192	97,46
A candidatura	229	100 0%	192	100,00
En blanco	0	0 0%	0	0,00
Votos nulos	1	0,43 -2,10%	5	2,53









2023				Comparado con 10 N - 2019		
Candidaturas	Votos	%		Candidaturas	Votos	%
 PP	83	36,24	+ 6,04	 PP	58	30,20
 VOX	68	29,69	-0,51	 VOX	58	30,20
 PSOE	45	19,65	-6,39	 PSOE	50	26,04
 U.P.L.	16	6,98	+ 5,42	 UPL	3	1,56
 SUMAR	15	6,55				
 ESPAÑA VACIADA	1	0,43				
 PUM+J	1	0,43	-0,09	 PUM+J	1	0,52
 FO	0	0				
 PREPAL	0	0	0	 PREPAL	0	0
 RECORTES CERO	0	0				
 PCTE	0	0	0	 PCTE	0	0
 PACMA	0	0	0	 PACMA	0	0

2023	Comparado con 10 N - 2019			
	Votos	%	Votos	%
Participación	161	79,31 + 17,95%	135	61,36
Abstención	42	20,68 -17,95%	85	38,63
Votos válidos	160	99,37 + 0,86%	133	98,51
A candidatura	160	100 0%	133	100,00
En blanco	0	0 0%	0	0,00
Votos nulos	1	0,62 -0,86%	2	1,48












2023				Comparado con 10 N - 2019		
Candidaturas	Votos	%		Candidaturas	Votos	%
 PP	68	42,50	-1,10	 PP	58	43,60
 PSOE	49	30,62	+ 2,81	 PSOE	37	27,81
 VOX	20	12,50	-1,78	 VOX	19	14,28
 U.P.L.	17	10,62	+ 9,12	 UPL	2	1,50
 SUMAR	5	3,12				
 FO	1	0,62				
 PREPAL	0	0	0	 PREPAL	0	0
 RECORTES CERO	0	0				
 PCTE	0	0	-0,75	 PCTE	1	0,75
 ESPAÑA VACIADA	0	0				
 PACMA	0	0	-1,50	 PACMA	2	1,50
 PUM+J	0	0	0	 PUM+J	0	0



2023	Comparado con 10 N - 2019			
	Votos	%	Votos	%
Participación	1.972	78,81 + 6,20%	1.846	72,61
Abstención	530	21,18 -6,20%	696	27,38
Votos válidos	1.939	98,32 + 0,33%	1.809	97,99
A candidatura	1.920	99,02 -0,09%	1.793	99,11
En blanco	19	0,97 + 0,09%	16	0,88
Votos nulos	33	1,67 -0,33%	37	2,00

2023			Comparado con 10 N - 2019			
Candidaturas	Votos	%	Candidaturas	Votos	%	
 PP	765	39,45	+ 7,61	 PP	576	31,84
 PSOE	456	23,51	-2,02	 PSOE	462	25,53
 U.P.L.	328	16,91	+ 7,52	 UPL	170	9,39
 VOX	278	14,33	-2,75	 VOX	309	17,08
 SUMAR	74	3,81				
 PACMA	6	0,30	-0,08	 PACMA	7	0,38
 PREPAL	5	0,25	-0,19	 PREPAL	8	0,44
 PCTE	3	0,15	+ 0,15	 PCTE	0	0
 ESPAÑA VACIADA	2	0,10				
 PUM+J	2	0,10	-0,12	 PUM+J	4	0,22
 FO	1	0,05				
 RECORTES CERO	0	0				





















2023	Comparado con 10 N - 2019			
	Votos	%	Votos	%
Participación	1.257	78,71 + 6,57%	1.238	72,14
Abstención	340	21,28 -6,57%	478	27,85
Votos válidos	1.247	99,20 + 0,98%	1.216	98,22
A candidatura	1.240	99,43 -0,07%	1.210	99,50
En blanco	7	0,56 + 0,07%	6	0,49
Votos nulos	10	0,79 -0,98%	22	1,77

2023			Comparado con 10 N - 2019			
Candidaturas	Votos	%	Candidaturas	Votos	%	
 PP	614	49,23	+ 6,97	 PP	514	42,26
 PSOE	259	20,76	+ 0,12	 PSOE	251	20,64
 VOX	195	15,63	-6,08	 VOX	264	21,71
 U.P.L.	136	10,90	+ 7,37	 UPL	43	3,53
 SUMAR	34	2,72				
 PREPAL	1	0,08	+ 0,08	 PREPAL	0	0
 PACMA	1	0,08	-0,16	 PACMA	3	0,24
 FO	0	0				
 RECORTES CERO	0	0				
 PCTE	0	0	-0,24	 PCTE	3	0,24
 ESPAÑA VACIADA	0	0				
 PUM+J	0	0	-0,08	 PUM+J	1	0,08





















2023	Comparado con 10 N - 2019			
	Votos	%	Votos	%
Participación	463	72 +8,18%	404	63,82
Abstención	180	27,99 -8,18%	229	36,17
Votos válidos	459	99,13 -0,62%	403	99,75
A candidatura	457	99,56 +0,06%	401	99,50
En blanco	2	0,43 -0,06%	2	0,49
Votos nulos	4	0,86 +0,62%	1	0,24

2023			Comparado con 10 N - 2019			
Candidaturas	Votos	%	Candidaturas	Votos	%	
 PP	167	36,38	+ 0,90	 PP	143	35,48
 PSOE	129	28,10	+ 1,06	 PSOE	109	27,04
 VOX	83	18,08	-1,77	 VOX	80	19,85
 SUMAR	37	8,06				
 U.P.L.	32	6,97	+ 4,99	 UPL	8	1,98
 PREPAL	4	0,87	+ 0,38	 PREPAL	2	0,49
 ESPAÑA VACIADA	2	0,43				
 PACMA	2	0,43	-0,81	 PACMA	5	1,24
 PCTE	1	0,21	-0,03	 PCTE	1	0,24
 FO	0	0				
 RECORTES CERO	0	0				
 PUM+J	0	0	-0,24	 PUM+J	1	0,24





















2023	Comparado con 10 N - 2019				
	Votos	%		Votos	%
Participación	263	84,02	+ 13,28%	208	70,74
Abstención	50	15,97	-13,28%	86	29,25
Votos válidos	261	99,23	+ 1,16%	204	98,07
A candidatura	259	99,23	+ 0,71%	201	98,52
En blanco	2	0,76	-0,71%	3	1,47
Votos nulos	2	0,76	-1,16%	4	1,92

2023			Comparado con 10 N - 2019			
Candidaturas	Votos	%		Candidaturas	Votos	%
 PP	118	45,21	+ 5,51	 PP	81	39,70
 PSOE	65	24,90	+ 3,83	 PSOE	43	21,07
 U.P.L.	31	11,87	+ 9,91	 UPL	4	1,96
 SUMAR	20	7,66				
 VOX	20	7,66	-7,04	 VOX	30	14,70
 ESPAÑA VACIADA	2	0,76				
 PREPAL	1	0,38	+ 0,38	 PREPAL	0	0
 PACMA	1	0,38	-0,11	 PACMA	1	0,49
 PUM+J	1	0,38	+ 0,38	 PUM+J	0	0
 FO	0	0				
 RECORTES CERO	0	0				
 PCTE	0	0	0	 PCTE	0	0


2023	Comparado con 10 N - 2019			
	Votos	%	Votos	%
Participación	1.248	71,43 -0,38%	1.259	71,81
Abstención	499	28,56 +0,38%	494	28,18
Votos válidos	1.228	98,39 -0,49%	1.245	98,88
A candidatura	1.221	99,42 +0,39%	1.233	99,03
En blanco	7	0,57 -0,39%	12	0,96
Votos nulos	20	1,60 +0,49%	14	1,11

2023			Comparado con 10 N - 2019			
Candidaturas	Votos	%	Candidaturas	Votos	%	
 PSOE	375	30,53	+ 0,33	 PSOE	376	30,20
 PP	368	29,96	+ 6,59	 PP	291	23,37
 VOX	252	20,52	-0,36	 VOX	260	20,88
 U.P.L.	144	11,72	+ 4,66	 UPL	88	7,06
 SUMAR	75	6,10				
 FO	3	0,24				
 PACMA	3	0,24	-0,24	 PACMA	6	0,48
 PCTE	1	0,08	0	 PCTE	1	0,08
 PREPAL	0	0	-0,08	 PREPAL	1	0,08
 RECORTES CERO	0	0				
 ESPAÑA VACIADA	0	0				
 PUM+J	0	0	-0,16	 PUM+J	2	0,16






2023	Comparado con 10 N - 2019			
	Votos	%	Votos	%
Participación	3.336	77,20 + 4,12%	2.979	73,08
Abstención	985	22,79 - 4,12%	1.097	26,91
Votos válidos	3.320	99,52 + 0,36%	2.954	99,16
A candidatura	3.302	99,45 + 0,64%	2.919	98,81
En blanco	18	0,54 - 0,64%	35	1,18
Votos nulos	16	0,47 - 0,36%	25	0,83

2023			Comparado con 10 N - 2019			
Candidaturas	Votos	%	Candidaturas	Votos	%	
 PP	1.238	37,28	+ 8,51	 PP	850	28,77
 PSOE	811	24,42	- 0,83	 PSOE	746	25,25
 VOX	604	18,19	- 2,35	 VOX	607	20,54
 U.P.L.	436	13,13	+ 6,94	 UPL	183	6,19
 SUMAR	197	5,93				
 PACMA	9	0,27	- 0,23	 PACMA	15	0,50
 PREPAL	4	0,12	- 0,01	 PREPAL	4	0,13
 PCTE	3	0,09	- 0,01	 PCTE	3	0,10
 FO	0	0				
 RECORTES CERO	0	0				
 ESPAÑA VACIADA	0	0				
 PUM+J	0	0	- 0,06	 PUM+J	2	0,06

2023	Comparado con 10 N - 2019			
	Votos	%	Votos	%
Participación	275	72,94 + 23,09%	175	49,85
Abstención	102	27,05 -23,09%	176	50,14
Votos válidos	274	99,63 + 0,21%	174	99,42
A candidatura	274	100 0%	174	100,00
En blanco	0	0 0%	0	0,00
Votos nulos	1	0,36 -0,21%	1	0,57

2023				Comparado con 10 N - 2019		
Candidaturas	Votos	%		Candidaturas	Votos	%
 PP	106	38,68	+ 12,25	 PP	46	26,43
 VOX	58	21,16	-13,89	 VOX	61	35,05
 PSOE	57	20,80	+ 1,84	 PSOE	33	18,96
 U.P.L.	41	14,96	+ 10,37	 UPL	8	4,59
 SUMAR	10	3,64				
 PREPAL	1	0,36	+ 0,36	 PREPAL	0	0
 ESPAÑA VACIADA	1	0,36				
 FO	0	0				
 RECORTES CERO	0	0				
 PCTE	0	0	-0,57	 PCTE	1	0,57
 PACMA	0	0	0	 PACMA	0	0
 PUM+J	0	0	0	 PUM+J	0	0

2023	Comparado con 10 N - 2019			
	Votos	%	Votos	%
Participación	234	78 +14,28%	202	63,72
Abstención	66	22 -14,27%	115	36,27
Votos válidos	227	97 -1,51%	199	98,51
A candidatura	226	99,55 +0,06%	198	99,49
En blanco	1	0,44 -0,06%	1	0,50
Votos nulos	7	2,99 +1,51%	3	1,48

















2023				Comparado con 10 N - 2019		
Candidaturas	Votos	%		Candidaturas	Votos	%
 PSOE	104	45,81	+ 1,59	 PSOE	88	44,22
 PP	102	44,93	+ 16,79	 PP	56	28,14
 VOX	14	6,16	-5,39	 VOX	23	11,55
 SUMAR	4	1,76				
 U.P.L.	1	0,44	+ 0,44	 UPL	0	0
 PACMA	1	0,44	+ 0,44	 PACMA	0	0
 FO	0	0				
 PREPAL	0	0	0	 PREPAL	0	0
 RECORTES CERO	0	0				
 PCTE	0	0	0	 PCTE	0	0
 ESPAÑA VACIADA	0	0				
 PUM+J	0	0	0	 PUM+J	0	0




















2023	Comparado con 10 N - 2019			
	Votos	%	Votos	%
Participación	992	75,66 + 6,65%	929	69,01
Abstención	319	24,33 -6,65%	417	30,98
Votos válidos	983	99,09 + 0,49%	916	98,60
A candidatura	979	99,59 + 1,12%	902	98,47
En blanco	4	0,40 -1,12%	14	1,52
Votos nulos	9	0,90 -0,49%	13	1,39

2023			Comparado con 10 N - 2019			
Candidaturas	Votos	%	Candidaturas	Votos	%	
 PP	379	38,55	+ 9,84	 PP	263	28,71
 PSOE	279	28,38	-2,29	 PSOE	281	30,67
 VOX	163	16,58	-4,27	 VOX	191	20,85
 U.P.L.	109	11,08	+ 8,46	 UPL	24	2,62
 SUMAR	45	4,57				
 PACMA	3	0,30	+ 0,09	 PACMA	2	0,21
 ESPAÑA VACIADA	1	0,10				
 FO	0	0				
 PREPAL	0	0	-0,54	 PREPAL	5	0,54
 RECORTES CERO	0	0				
 PCTE	0	0	0	 PCTE	0	0
 PUM+J	0	0	-0,43	 PUM+J	4	0,43









2023	Comparado con 10 N - 2019			
	Votos	%	Votos	%
Participación	483	72,30 + 10,29%	436	62,01
Abstención	185	27,69 -10,29%	267	37,98
Votos válidos	476	98,55 -0,07%	430	98,62
A candidatura	476	100 + 0,70%	427	99,30
En blanco	0	0 -0,69%	3	0,69
Votos nulos	7	1,44 + 0,07%	6	1,37

2023				Comparado con 10 N - 2019		
Candidaturas	Votos	%		Candidaturas	Votos	%
 PP	188	39,49	+ 10,89	 PP	123	28,60
 PSOE	149	31,30	-2,88	 PSOE	147	34,18
 VOX	70	14,70	-2,27	 VOX	73	16,97
 U.P.L.	44	9,24	+ 6,92	 UPL	10	2,32
 SUMAR	23	4,83				
 ESPAÑA VACIADA	1	0,21				
 PACMA	1	0,21	-0,25	 PACMA	2	0,46
 FO	0	0				
 PREPAL	0	0	0	 PREPAL	0	0
 RECORTES CERO	0	0				
 PCTE	0	0	0	 PCTE	0	0
 PUM+J	0	0	0	 PUM+J	0	0

















2023	Comparado con 10 N - 2019			
	Votos	%	Votos	%
Participación	338	83,04 + 7,46%	325	75,58
Abstención	69	16,95 -7,46%	105	24,41
Votos válidos	336	99,40 + 0,33%	322	99,07
A candidatura	332	98,80 + 0,67%	316	98,13
En blanco	4	1,19 -0,67%	6	1,86
Votos nulos	2	0,59 -0,33%	3	0,92

2023				Comparado con 10 N - 2019		
Candidaturas	Votos	%		Candidaturas	Votos	%
 PP	148	44,04	+ 4,91	 PP	126	39,13
 PSOE	94	27,97	-2,15	 PSOE	97	30,12
 VOX	47	13,98	-3,41	 VOX	56	17,39
 U.P.L.	36	10,71	+ 6,68	 UPL	13	4,03
 SUMAR	6	1,78				
 FO	1	0,29				
 PREPAL	0	0	0	 PREPAL	0	0
 RECORTES CERO	0	0				
 PCTE	0	0	0	 PCTE	0	0
 ESPAÑA VACIADA	0	0				
 PACMA	0	0	-0,31	 PACMA	1	0,31
 PUM+J	0	0	0	 PUM+J	0	0









2023	Comparado con 10 N - 2019			
	Votos	%	Votos	%
Participación	1.152	74,08 + 4,83%	1.104	69,25
Abstención	403	25,91 -4,83%	490	30,74
Votos válidos	1.124	97,56 -1,44%	1.093	99,00
A candidatura	1.119	99,55 + 0,56%	1.082	98,99
En blanco	5	0,44 -0,56%	11	1,00
Votos nulos	28	2,43 + 1,44%	11	0,99

2023			Comparado con 10 N - 2019			
Candidaturas	Votos	%	Candidaturas	Votos	%	
 PSOE	486	43,23	-6,81	 PSOE	547	50,04
 PP	409	36,38	+ 12,78	 PP	258	23,60
 VOX	105	9,34	-3,01	 VOX	135	12,35
 SUMAR	104	9,25				
 PACMA	4	0,35	-0,19	 PACMA	6	0,54
 U.P.L.	3	0,26	+ 0,26	 UPL	0	0
 ESPAÑA VACIADA	3	0,26				
 FO	2	0,17				
 RECORTES CERO	2	0,17				
 PCTE	1	0,08	-0,01	 PCTE	1	0,09
 PREPAL	0	0	0	 PREPAL	0	0
 PUM+J	0	0	-0,09	 PUM+J	1	0,09




















2023	Comparado con 10 N - 2019			
	Votos	%	Votos	%
Participación	1.989	76,14 + 7,44%	1.908	68,70
Abstención	623	23,85 - 7,44%	869	31,29
Votos válidos	1.962	98,64 + 0,11%	1.880	98,53
A candidatura	1.955	99,64 + 0,18%	1.870	99,46
En blanco	7	0,35 - 0,18%	10	0,53
Votos nulos	27	1,35 - 0,11%	28	1,46

2023			Comparado con 10 N - 2019			
Candidaturas	Votos	%	Candidaturas	Votos	%	
 PSOE	1.107	56,42	+ 7,70	 PSOE	916	48,72
 PP	485	24,71	+ 4,02	 PP	389	20,69
 SUMAR	204	10,39				
 VOX	124	6,32	- 0,48	 VOX	128	6,80
 U.P.L.	16	0,81	+ 0,34	 UPL	9	0,47
 FO	5	0,25				
 ESPAÑA VACIADA	5	0,25				
 PACMA	5	0,25	- 0,28	 PACMA	10	0,53
 PCTE	2	0,10	+ 0,05	 PCTE	1	0,05
 PUM+J	2	0,10	+ 0,05	 PUM+J	1	0,05
 PREPAL	0	0	- 0,05	 PREPAL	1	0,05
 RECORTES CERO	0	0				





















2023	Comparado con 10 N - 2019			
	Votos	%	Votos	%
Participación	1.194	70,44 + 2,23%	1.232	68,21
Abstención	501	29,55 -2,23%	574	31,78
Votos válidos	1.186	99,32 + 0,30%	1.220	99,02
A candidatura	1.175	99,07 -0,19%	1.211	99,26
En blanco	11	0,92 + 0,19%	9	0,73
Votos nulos	8	0,67 -0,30%	12	0,97

2023			Comparado con 10 N - 2019			
Candidaturas	Votos	%	Candidaturas	Votos	%	
 PSOE	565	47,63	+ 3,62	 PSOE	537	44,01
 PP	354	29,84	+ 8,86	 PP	256	20,98
 VOX	118	9,94	-0,87	 VOX	132	10,81
 SUMAR	108	9,10				
 U.P.L.	21	1,77	-0,36	 UPL	26	2,13
 PACMA	4	0,33	-0,24	 PACMA	7	0,57
 ESPAÑA VACIADA	2	0,16				
 FO	1	0,08				
 PREPAL	1	0,08	+ 0,08	 PREPAL	0	0
 PUM+J	1	0,08	0	 PUM+J	1	0,08
 RECORTES CERO	0	0				
 PCTE	0	0	-0,08	 PCTE	1	0,08

2023	Comparado con 10 N - 2019			
	Votos	%	Votos	%
Participación	201	62,03 + 21,68%	136	40,35
Abstención	123	37,96 -21,68%	201	59,64
Votos válidos	200	99,50 + 0,98%	134	98,52
A candidatura	200	100 + 2,99%	130	97,01
En blanco	0	0 -2,98%	4	2,98
Votos nulos	1	0,49 -0,98%	2	1,47

2023				Comparado con 10 N - 2019		
Candidaturas	Votos	%		Candidaturas	Votos	%
 PSOE	83	41,50	-4,02	 PSOE	61	45,52
 PP	71	35,50	+ 9,39	 PP	35	26,11
 VOX	35	17,50	+ 3,33	 VOX	19	14,17
 SUMAR	10	5				
 PUM+J	1	0,50	-0,24	 PUM+J	1	0,74
 FO	0	0				
 PREPAL	0	0	0	 PREPAL	0	0
 RECORTES CERO	0	0				
 PCTE	0	0	0	 PCTE	0	0
 U.P.L.	0	0	0	 UPL	0	0
 ESPAÑA VACIADA	0	0				
 PACMA	0	0	0	 PACMA	0	0

2023	Comparado con 10 N - 2019			
	Votos	%	Votos	%
Participación	269	70,05 + 16,58%	208	53,47
Abstención	115	29,94 -16,58%	181	46,52
Votos válidos	267	99,25 + 2,14%	202	97,11
A candidatura	265	99,25 -0,25%	201	99,50
En blanco	2	0,74 + 0,25%	1	0,49
Votos nulos	2	0,74 -2,14%	6	2,88















2023				Comparado con 10 N - 2019		
Candidaturas	Votos	%		Candidaturas	Votos	%
 PP	146	54,68	+ 16,07	 PP	78	38,61
 PSOE	69	25,84	-3,36	 PSOE	59	29,20
 VOX	33	12,35	-7,94	 VOX	41	20,29
 U.P.L.	8	2,99	+ 1,51	 UPL	3	1,48
 SUMAR	5	1,87				
 ESPAÑA VACIADA	4	1,49				
 FO	0	0				
 PREPAL	0	0	0	 PREPAL	0	0
 RECORTES CERO	0	0				
 PCTE	0	0	0	 PCTE	0	0
 PACMA	0	0	0	 PACMA	0	0
 PUM+J	0	0	0	 PUM+J	0	0

















2023	Comparado con 10 N - 2019			
	Votos	%	Votos	%
Participación	679	77,33 + 11,49%	590	65,84
Abstención	199	22,66 -11,49%	306	34,15
Votos válidos	672	98,96 + 0,15%	583	98,81
A candidatura	668	99,40 -0,25%	581	99,65
En blanco	4	0,59 + 0,25%	2	0,34
Votos nulos	7	1,03 -0,15%	7	1,18

2023			Comparado con 10 N - 2019			
Candidaturas	Votos	%	Candidaturas	Votos	%	
 PP	308	45,83	+ 8,61	 PP	217	37,22
 PSOE	155	23,06	-7,47	 PSOE	178	30,53
 VOX	115	17,11	-1,41	 VOX	108	18,52
 U.P.L.	71	10,56	+ 7,48	 UPL	18	3,08
 SUMAR	13	1,93				
 PREPAL	2	0,29	+ 0,12	 PREPAL	1	0,17
 PACMA	2	0,29	-0,05	 PACMA	2	0,34
 PCTE	1	0,14	-0,20	 PCTE	2	0,34
 PUM+J	1	0,14	-0,03	 PUM+J	1	0,17
 FO	0	0				
 RECORTES CERO	0	0				
 ESPAÑA VACIADA	0	0				





















2023	Comparado con 10 N - 2019			
	Votos	%	Votos	%
Participación	303	71,97 + 7,64%	294	64,33
Abstención	118	28,02 - 7,64%	163	35,66
Votos válidos	301	99,33 + 1,04%	289	98,29
A candidatura	301	100 + 1,04%	286	98,96
En blanco	0	0 - 1,03%	3	1,03
Votos nulos	2	0,66 - 1,04%	5	1,70

2023				Comparado con 10 N - 2019		
Candidaturas	Votos	%		Candidaturas	Votos	%
 PP	101	33,55	-1,39	 PP	101	34,94
 PSOE	85	28,23	-6,37	 PSOE	100	34,60
 VOX	48	15,94	+ 2,10	 VOX	40	13,84
 U.P.L.	46	15,28	+ 11,48	 UPL	11	3,80
 SUMAR	18	5,98				
 PREPAL	1	0,33	+ 0,33	 PREPAL	0	0
 ESPAÑA VACIADA	1	0,33				
 PACMA	1	0,33	-0,01	 PACMA	1	0,34
 FO	0	0				
 RECORTES CERO	0	0				
 PCTE	0	0	0	 PCTE	0	0
 PUM+J	0	0	0	 PUM+J	0	0










2023	Comparado con 10 N - 2019			
	Votos	%	Votos	%
Participación	348	78,91 + 11,13%	303	67,78
Abstención	93	21,08 -11,13%	144	32,21
Votos válidos	341	97,98 + 0,63%	295	97,35
A candidatura	339	99,41 -0,25%	294	99,66
En blanco	2	0,58 + 0,25%	1	0,33
Votos nulos	7	2,01 -0,63%	8	2,64

2023				Comparado con 10 N - 2019		
Candidaturas	Votos	%		Candidaturas	Votos	%
 PP	167	48,97	+ 19,14	 PP	88	29,83
 PSOE	96	28,15	-3,37	 PSOE	93	31,52
 VOX	33	9,67	-8,97	 VOX	55	18,64
 SUMAR	24	7,03				
 U.P.L.	19	5,57	+ 1,51	 UPL	12	4,06
 FO	0	0				
 PREPAL	0	0	0	 PREPAL	0	0
 RECORTES CERO	0	0				
 PCTE	0	0	0	 PCTE	0	0
 ESPAÑA VACIADA	0	0				
 PACMA	0	0	0	 PACMA	0	0
 PUM+J	0	0	0	 PUM+J	0	0





















2023	Comparado con 10 N - 2019			
	Votos	%	Votos	%
Participación	1.425	74,56 + 2,30%	1.316	72,26
Abstención	486	25,43 -2,30%	505	27,73
Votos válidos	1.417	99,43 + 0,27%	1.305	99,16
A candidatura	1.413	99,71 + 0,86%	1.290	98,85
En blanco	4	0,28 -0,86%	15	1,14
Votos nulos	8	0,56 -0,27%	11	0,83

2023				Comparado con 10 N - 2019		
Candidaturas	Votos	%		Candidaturas	Votos	%
 PP	494	34,86	+ 7,74	 PP	354	27,12
 PSOE	356	25,12	-0,01	 PSOE	328	25,13
 VOX	257	18,13	-3,24	 VOX	279	21,37
 U.P.L.	184	12,98	+ 7,31	 UPL	74	5,67
 SUMAR	108	7,62				
 ESPAÑA VACIADA	8	0,56				
 PACMA	3	0,21	-0,63	 PACMA	11	0,84
 FO	1	0,07				
 PCTE	1	0,07	0	 PCTE	1	0,07
 PUM+J	1	0,07	0	 PUM+J	1	0,07
 PREPAL	0	0	0	 PREPAL	0	0
 RECORTES CERO	0	0				





















2023	Comparado con 10 N - 2019			
	Votos	%	Votos	%
Participación	233	81,75 + 4,93%	232	76,82
Abstención	52	18,24 -4,93%	70	23,17
Votos válidos	231	99,14 + 1,73%	226	97,41
A candidatura	230	99,56 -0,44%	226	100,00
En blanco	1	0,43 + 0,43%	0	0,00
Votos nulos	2	0,85 -1,73%	6	2,58

2023			Comparado con 10 N - 2019			
Candidaturas	Votos	%	Candidaturas	Votos	%	
 PP	117	50,64	+ 3,30	 PP	107	47,34
 PSOE	41	17,74	-4,38	 PSOE	50	22,12
 VOX	38	16,45	+ 2,30	 VOX	32	14,15
 U.P.L.	27	11,68	+ 5,93	 UPL	13	5,75
 SUMAR	6	2,59				
 PACMA	1	0,43	-0,01	 PACMA	1	0,44
 FO	0	0				
 PREPAL	0	0	-0,44	 PREPAL	1	0,44
 RECORTES CERO	0	0				
 PCTE	0	0	0	 PCTE	0	0
 ESPAÑA VACIADA	0	0				
 PUM+J	0	0	0	 PUM+J	0	0

















2023	Comparado con 10 N - 2019			
	Votos	%	Votos	%
Participación	358	77,65 + 20,91%	265	56,74
Abstención	103	22,34 -20,91%	202	43,25
Votos válidos	357	99,72 + 0,48%	263	99,24
A candidatura	353	98,87 -0,36%	261	99,23
En blanco	4	1,12 + 0,36%	2	0,76
Votos nulos	1	0,27 -0,48%	2	0,75

2023				Comparado con 10 N - 2019		
Candidaturas	Votos	%		Candidaturas	Votos	%
 PP	169	47,33	+ 10,07	 PP	98	37,26
 PSOE	75	21	-5,99	 PSOE	71	26,99
 VOX	59	16,52	-6,67	 VOX	61	23,19
 U.P.L.	35	9,80	+ 6	 UPL	10	3,80
 SUMAR	14	3,92				
 ESPAÑA VACIADA	1	0,28				
 FO	0	0				
 PREPAL	0	0	0	 PREPAL	0	0
 RECORTES CERO	0	0				
 PCTE	0	0	0	 PCTE	0	0
 PACMA	0	0	0	 PACMA	0	0
 PUM+J	0	0	0	 PUM+J	0	0

2023	Comparado con 10 N - 2019			
	Votos	%	Votos	%
Participación	48	82,75 -7,25%	54	90,00
Abstención	10	17,24 +7,24%	6	10,00
Votos válidos	48	100 0%	54	100,00
A candidatura	48	100 +1,86%	53	98,14
En blanco	0	0 -1,85%	1	1,85
Votos nulos	0	0 0%	0	0,00



















2023				Comparado con 10 N - 2019		
Candidaturas	Votos	%		Candidaturas	Votos	%
 PP	23	47,91	-3,94	 PP	28	51,85
 PSOE	14	29,16	-4,17	 PSOE	18	33,33
 U.P.L.	7	14,58	+10,88	 UPL	2	3,70
 VOX	3	6,25	-3	 VOX	5	9,25
 SUMAR	1	2,08				
 FO	0	0				
 PREPAL	0	0	0	 PREPAL	0	0
 RECORTES CERO	0	0				
 PCTE	0	0	0	 PCTE	0	0
 ESPAÑA VACIADA	0	0				
 PACMA	0	0	0	 PACMA	0	0
 PUM+J	0	0	0	 PUM+J	0	0

2023	Comparado con 10 N - 2019			
	Votos	%	Votos	%
Participación	215	79,62 + 7,50%	207	72,12
Abstención	55	20,37 - 7,50%	80	27,87
Votos válidos	213	99,06 - 0,94%	207	100,00
A candidatura	213	100 + 0,97%	205	99,03
En blanco	0	0 - 0,96%	2	0,96
Votos nulos	2	0,93 + 0,93%	0	0,00




















2023				Comparado con 10 N - 2019		
Candidaturas	Votos	%		Candidaturas	Votos	%
 PP	79	37,08	-17,02	 PP	112	54,10
 VOX	44	20,65	+ 11,96	 VOX	18	8,69
 U.P.L.	42	19,71	+ 14,88	 UPL	10	4,83
 PSOE	39	18,30	-5,37	 PSOE	49	23,67
 SUMAR	9	4,22				
 FO	0	0				
 PREPAL	0	0	0	 PREPAL	0	0
 RECORTES CERO	0	0				
 PCTE	0	0	0	 PCTE	0	0
 ESPAÑA VACIADA	0	0				
 PACMA	0	0	0	 PACMA	0	0
 PUM+J	0	0	0	 PUM+J	0	0


















2023	Comparado con 10 N - 2019			
	Votos	%	Votos	%
Participación	831	78,39 + 7,77%	767	70,62
Abstención	229	21,60 - 7,77%	319	29,37
Votos válidos	823	99,03 + 0,08%	759	98,95
A candidatura	818	99,39 + 0,58%	750	98,81
En blanco	5	0,60 - 0,58%	9	1,18
Votos nulos	8	0,96 - 0,08%	8	1,04

2023			Comparado con 10 N - 2019			
Candidaturas	Votos	%	Candidaturas	Votos	%	
 PP	344	41,79	+ 4,11	 PP	286	37,68
 PSOE	185	22,47	- 1,37	 PSOE	181	23,84
 VOX	169	20,53	- 2,39	 VOX	174	22,92
 U.P.L.	88	10,69	+ 8,46	 UPL	17	2,23
 SUMAR	27	3,28				
 PACMA	2	0,24	- 0,15	 PACMA	3	0,39
 FO	1	0,12				
 ESPAÑA VACIADA	1	0,12				
 PUM+J	1	0,12	- 0,01	 PUM+J	1	0,13
 PREPAL	0	0	0	 PREPAL	0	0
 RECORTES CERO	0	0				
 PCTE	0	0	0	 PCTE	0	0

2023	Comparado con 10 N - 2019			
	Votos	%	Votos	%
Participación	1.040	79,38 + 12,15%	944	67,23
Abstención	270	20,61 -12,15%	460	32,76
Votos válidos	1.033	99,32 + 1,34%	925	97,98
A candidatura	1.030	99,70 + 0,46%	918	99,24
En blanco	3	0,29 -0,46%	7	0,75
Votos nulos	7	0,67 -1,34%	19	2,01

2023				Comparado con 10 N - 2019		
Candidaturas	Votos	%		Candidaturas	Votos	%
 PP	461	44,62	+ 12,41	 PP	298	32,21
 PSOE	355	34,36	-5,53	 PSOE	369	39,89
 VOX	171	16,55	-1,61	 VOX	168	18,16
 SUMAR	23	2,22				
 U.P.L.	16	1,54	+ 0,90	 UPL	6	0,64
 PREPAL	2	0,19	+ 0,19	 PREPAL	0	0
 FO	1	0,09				
 ESPAÑA VACIADA	1	0,09				
 RECORTES CERO	0	0				
 PCTE	0	0	0	 PCTE	0	0
 PACMA	0	0	-0,21	 PACMA	2	0,21
 PUM+J	0	0	0	 PUM+J	0	0


















2023	Comparado con 10 N - 2019			
	Votos	%	Votos	%
Participación	280	71,79 + 5,37%	273	66,42
Abstención	110	28,20 -5,37%	138	33,57
Votos válidos	280	100 + 1,10%	270	98,90
A candidatura	280	100 + 2,60%	263	97,40
En blanco	0	0 -2,59%	7	2,59
Votos nulos	0	0 -1,09%	3	1,09

2023			Comparado con 10 N - 2019			
Candidaturas	Votos	%	Candidaturas	Votos	%	
 PP	129	46,07	+ 9,41	 PP	99	36,66
 PSOE	59	21,07	-7,44	 PSOE	77	28,51
 U.P.L.	38	13,57	+ 10,24	 UPL	9	3,33
 VOX	34	12,14	-2,67	 VOX	40	14,81
 SUMAR	13	4,64				
 ESPAÑA VACIADA	3	1,07				
 PACMA	2	0,71	-0,03	 PACMA	2	0,74
 FO	1	0,35				
 PCTE	1	0,35	+ 0,35	 PCTE	0	0
 PREPAL	0	0	-0,37	 PREPAL	1	0,37
 RECORTES CERO	0	0				
 PUM+J	0	0	0	 PUM+J	0	0





















2023	Comparado con 10 N - 2019			
	Votos	%	Votos	%
Participación	572	75,86 + 13,83%	464	62,03
Abstención	182	24,13 -13,83%	284	37,96
Votos válidos	566	98,95 -0,18%	460	99,13
A candidatura	564	99,64 + 1,60%	451	98,04
En blanco	2	0,35 -1,60%	9	1,95
Votos nulos	6	1,04 + 0,18%	4	0,86

2023			Comparado con 10 N - 2019			
Candidaturas	Votos	%	Candidaturas	Votos	%	
 PP	216	38,16	+ 11,21	 PP	124	26,95
 PSOE	174	30,74	-4,69	 PSOE	163	35,43
 VOX	80	14,13	-3,26	 VOX	80	17,39
 U.P.L.	64	11,30	+ 7,39	 UPL	18	3,91
 SUMAR	25	4,41				
 RECORTES CERO	2	0,35				
 FO	1	0,17				
 ESPAÑA VACIADA	1	0,17				
 PACMA	1	0,17	+ 0,17	 PACMA	0	0
 PREPAL	0	0	-0,43	 PREPAL	2	0,43
 PCTE	0	0	-0,65	 PCTE	3	0,65
 PUM+J	0	0	0	 PUM+J	0	0













2023	Comparado con 10 N - 2019			
	Votos	%	Votos	%
Participación	125	71,83 + 11,95%	106	59,88
Abstención	49	28,16 -11,95%	71	40,11
Votos válidos	123	98,40 -0,65%	105	99,05
A candidatura	123	100 0%	105	100,00
En blanco	0	0 0%	0	0,00
Votos nulos	2	1,60 + 0,66%	1	0,94

2023			Comparado con 10 N - 2019			
Candidaturas	Votos	%	Candidaturas	Votos	%	
 PP	49	39,83	+ 4,60	 PP	37	35,23
 PSOE	48	39,02	+ 3,79	 PSOE	37	35,23
 U.P.L.	11	8,94	+ 7,99	 UPL	1	0,95
 VOX	9	7,31	-6,02	 VOX	14	13,33
 SUMAR	5	4,06				
 PACMA	1	0,81	+ 0,81	 PACMA	0	0
 FO	0	0				
 PREPAL	0	0	0	 PREPAL	0	0
 RECORTES CERO	0	0				
 PCTE	0	0	0	 PCTE	0	0
 ESPAÑA VACIADA	0	0				
 PUM+J	0	0	0	 PUM+J	0	0





















2023	Comparado con 10 N - 2019			
	Votos	%	Votos	%
Participación	567	71,32 + 4,30%	559	67,02
Abstención	228	28,67 -4,30%	275	32,97
Votos válidos	564	99,47 + 1,26%	549	98,21
A candidatura	559	99,11 + 1,12%	538	97,99
En blanco	5	0,88 -1,12%	11	2,00
Votos nulos	3	0,52 -1,26%	10	1,78

2023				Comparado con 10 N - 2019		
Candidaturas	Votos	%		Candidaturas	Votos	%
 PP	228	40,42	+ 1,99	 PP	211	38,43
 PSOE	151	26,77	-0,73	 PSOE	151	27,50
 VOX	78	13,82	+ 1,26	 VOX	69	12,56
 U.P.L.	70	12,41	+ 9,50	 UPL	16	2,91
 SUMAR	28	4,96				
 FO	2	0,35				
 PREPAL	1	0,17	-0,19	 PREPAL	2	0,36
 PACMA	1	0,17	+ 0,17	 PACMA	0	0
 RECORTES CERO	0	0				
 PCTE	0	0	-0,18	 PCTE	1	0,18
 ESPAÑA VACIADA	0	0				
 PUM+J	0	0	0	 PUM+J	0	0

2023	Comparado con 10 N - 2019			
	Votos	%	Votos	%
Participación	2.911	78,73 + 2,92%	2.877	75,81
Abstención	786	21,26 -2,92%	918	24,18
Votos válidos	2.881	98,96 + 0,77%	2.825	98,19
A candidatura	2.870	99,61 + 1,03%	2.785	98,58
En blanco	11	0,38 -1,03%	40	1,41
Votos nulos	30	1,03 -0,77%	52	1,80


















2023			Comparado con 10 N - 2019			
Candidaturas	Votos	%	Candidaturas	Votos	%	
 PP	1.133	39,32	+ 6,83	 PP	918	32,49
 PSOE	869	30,16	-1,94	 PSOE	907	32,10
 VOX	413	14,33	-3,05	 VOX	491	17,38
 U.P.L.	308	10,69	+ 7,16	 UPL	100	3,53
 SUMAR	122	4,23				
 PACMA	7	0,24	-0,22	 PACMA	13	0,46
 FO	6	0,20				
 PREPAL	5	0,17	+ 0,10	 PREPAL	2	0,07
 ESPAÑA VACIADA	4	0,13				
 PUM+J	2	0,06	-0,15	 PUM+J	6	0,21
 PCTE	1	0,03	-0,11	 PCTE	4	0,14
 RECORTES CERO	0	0				

2023	Comparado con 10 N - 2019			
	Votos	%	Votos	%
Participación	70	78,65 + 12,62%	70	66,03
Abstención	19	21,34 -12,62%	36	33,96
Votos válidos	70	100 + 1,43%	69	98,57
A candidatura	66	94,28 -2,82%	67	97,10
En blanco	4	5,71 + 2,82%	2	2,89
Votos nulos	0	0 -1,42%	1	1,42















2023			Comparado con 10 N - 2019			
Candidaturas	Votos	%	Candidaturas	Votos	%	
 PP	30	42,85	+ 0,83	 PP	29	42,02
 PSOE	18	25,71	-3,27	 PSOE	20	28,98
 VOX	9	12,85	+ 1,26	 VOX	8	11,59
 U.P.L.	8	11,42	+ 4,18	 UPL	5	7,24
 SUMAR	1	1,42				
 FO	0	0				
 PREPAL	0	0	0	 PREPAL	0	0
 RECORTES CERO	0	0				
 PCTE	0	0	0	 PCTE	0	0
 ESPAÑA VACIADA	0	0				
 PACMA	0	0	0	 PACMA	0	0
 PUM+J	0	0	-1,44	 PUM+J	1	1,44























2023	Comparado con 10 N - 2019			
	Votos	%	Votos	%
Participación	4.335	70,66 + 3,99%	3.915	66,67
Abstención	1.800	29,33 -3,99%	1.957	33,32
Votos válidos	4.299	99,16 + 0,24%	3.873	98,92
A candidatura	4.280	99,55 + 0,64%	3.831	98,91
En blanco	19	0,44 -0,64%	42	1,08
Votos nulos	36	0,83 -0,24%	42	1,07

2023			Comparado con 10 N - 2019			
Candidaturas	Votos	%	Candidaturas	Votos	%	
 PP	1.478	34,38	+ 9,49	 PP	964	24,89
 PSOE	1.098	25,54	-0,48	 PSOE	1.008	26,02
 VOX	947	22,02	-2,71	 VOX	958	24,73
 U.P.L.	461	10,72	+ 5,51	 UPL	202	5,21
 SUMAR	252	5,86				
 PACMA	22	0,51	-0,41	 PACMA	36	0,92
 FO	6	0,13				
 PREPAL	6	0,13	-0,23	 PREPAL	14	0,36
 PUM+J	4	0,09	+ 0,02	 PUM+J	3	0,07
 PCTE	3	0,06	+ 0,01	 PCTE	2	0,05
 ESPAÑA VACIADA	2	0,04				
 RECORTES CERO	1	0,02				

















2023	Comparado con 10 N - 2019			
	Votos	%	Votos	%
Participación	114	78,08 + 7,54%	103	70,54
Abstención	32	21,91 -7,54%	43	29,45
Votos válidos	113	99,12 -0,88%	103	100,00
A candidatura	112	99,11 + 1,06%	101	98,05
En blanco	1	0,88 -1,06%	2	1,94
Votos nulos	1	0,87 + 0,87%	0	0,00

2023			Comparado con 10 N - 2019			
Candidaturas	Votos	%	Candidaturas	Votos	%	
 PP	48	42,47	-2,19	 PP	46	44,66
 PSOE	28	24,77	-2,41	 PSOE	28	27,18
 VOX	23	20,35	+ 4,82	 VOX	16	15,53
 SUMAR	7	6,19				
 U.P.L.	5	4,42	-0,43	 UPL	5	4,85
 PACMA	1	0,88	+ 0,88	 PACMA	0	0
 FO	0	0				
 PREPAL	0	0	-0,97	 PREPAL	1	0,97
 RECORTES CERO	0	0				
 PCTE	0	0	0	 PCTE	0	0
 ESPAÑA VACIADA	0	0				
 PUM+J	0	0	0	 PUM+J	0	0








2023	Comparado con 10 N - 2019			
	Votos	%	Votos	%
Participación	1.352	73,51 + 4,19%	1.322	69,32
Abstención	487	26,48 - 4,19%	585	30,67
Votos válidos	1.324	97,92 - 0,34%	1.299	98,26
A candidatura	1.314	99,24 - 0,45%	1.295	99,69
En blanco	10	0,75 + 0,45%	4	0,30
Votos nulos	28	2,07 + 0,34%	23	1,73

2023			Comparado con 10 N - 2019			
Candidaturas	Votos	%	Candidaturas	Votos	%	
 PSOE	646	48,79	+ 6,45	 PSOE	550	42,34
 PP	427	32,25	+ 4,62	 PP	359	27,63
 SUMAR	115	8,68				
 VOX	107	8,08	+ 0,16	 VOX	103	7,92
 U.P.L.	9	0,67	+ 0,44	 UPL	3	0,23
 ESPAÑA VACIADA	3	0,22				
 PACMA	3	0,22	- 0,01	 PACMA	3	0,23
 PCTE	2	0,15	0	 PCTE	2	0,15
 PREPAL	1	0,07	+ 0,07	 PREPAL	0	0
 PUM+J	1	0,07	0	 PUM+J	1	0,07
 FO	0	0				
 RECORTES CERO	0	0				



















2023	Comparado con 10 N - 2019			
	Votos	%	Votos	%
Participación	557	75,98 + 6,25%	500	69,73
Abstención	176	24,01 -6,25%	217	30,26
Votos válidos	553	99,28 -0,52%	499	99,80
A candidatura	551	99,63 + 0,04%	497	99,59
En blanco	2	0,36 -0,04%	2	0,40
Votos nulos	4	0,71 + 0,51%	1	0,20

2023				Comparado con 10 N - 2019		
Candidaturas	Votos	%		Candidaturas	Votos	%
 PP	218	39,42	+ 11,57	 PP	139	27,85
 PSOE	138	24,95	-5,91	 PSOE	154	30,86
 VOX	95	17,17	-8,68	 VOX	129	25,85
 U.P.L.	57	10,30	+ 8,10	 UPL	11	2,20
 SUMAR	39	7,05				
 PCTE	3	0,54	+ 0,14	 PCTE	2	0,40
 PACMA	1	0,18	-0,62	 PACMA	4	0,80
 FO	0	0				
 PREPAL	0	0	-0,40	 PREPAL	2	0,40
 RECORTES CERO	0	0				
 ESPAÑA VACIADA	0	0				
 PUM+J	0	0	0	 PUM+J	0	0








2023	Comparado con 10 N - 2019			
	Votos	%	Votos	%
Participación	353	70,17 + 6,22%	346	63,95
Abstención	150	29,82 - 6,22%	195	36,04
Votos válidos	350	99,15 - 0,27%	344	99,42
A candidatura	349	99,71 + 1,46%	338	98,25
En blanco	1	0,28 - 1,46%	6	1,74
Votos nulos	3	0,84 + 0,27%	2	0,57

2023				Comparado con 10 N - 2019		
Candidaturas	Votos	%		Candidaturas	Votos	%
 PSOE	170	48,57	-11,31	 PSOE	206	59,88
 PP	125	35,71	+ 17,98	 PP	61	17,73
 VOX	36	10,28	+ 2,73	 VOX	26	7,55
 SUMAR	16	4,57				
 U.P.L.	1	0,28	-0,01	 UPL	1	0,29
 PACMA	1	0,28	+ 0,28	 PACMA	0	0
 FO	0	0				
 PREPAL	0	0	0	 PREPAL	0	0
 RECORTES CERO	0	0				
 PCTE	0	0	0	 PCTE	0	0
 ESPAÑA VACIADA	0	0				
 PUM+J	0	0	0	 PUM+J	0	0






2023	Comparado con 10 N - 2019			
	Votos	%	Votos	%
Participación	186	75,60 + 8,94%	178	66,66
Abstención	60	24,39 -8,94%	89	33,33
Votos válidos	183	98,38 -1,05%	177	99,43
A candidatura	180	98,36 -1,07%	176	99,43
En blanco	3	1,63 + 1,07%	1	0,56
Votos nulos	3	1,61 + 1,05%	1	0,56

2023				Comparado con 10 N - 2019		
Candidaturas	Votos	%		Candidaturas	Votos	%
 PSOE	90	49,18	-11,27	 PSOE	107	60,45
 PP	37	20,21	+ 7,22	 PP	23	12,99
 VOX	24	13,11	-0,44	 VOX	24	13,55
 SUMAR	12	6,55				
 U.P.L.	10	5,46	+ 3,77	 UPL	3	1,69
 ESPAÑA VACIADA	6	3,27				
 FO	1	0,54				
 PREPAL	0	0	0	 PREPAL	0	0
 RECORTES CERO	0	0				
 PCTE	0	0	-0,56	 PCTE	1	0,56
 PACMA	0	0	0	 PACMA	0	0
 PUM+J	0	0	0	 PUM+J	0	0

2023	Comparado con 10 N - 2019			
	Votos	%	Votos	%
Participación	287	72,47 + 6,39%	263	66,08
Abstención	109	27,52 -6,39%	135	33,91
Votos válidos	283	98,60 + 1,27%	256	97,33
A candidatura	283	100 + 1,57%	252	98,43
En blanco	0	0 -1,56%	4	1,56
Votos nulos	4	1,39 -1,27%	7	2,66



2023			Comparado con 10 N - 2019			
Candidaturas	Votos	%	Candidaturas	Votos	%	
 PP	116	40,98	+ 8,56	 PP	83	32,42
 PSOE	84	29,68	-3,52	 PSOE	85	33,20
 VOX	40	14,13	-1,88	 VOX	41	16,01
 U.P.L.	24	8,48	+ 5,36	 UPL	8	3,12
 SUMAR	19	6,71				
 FO	0	0				
 PREPAL	0	0	0	 PREPAL	0	0
 RECORTES CERO	0	0				
 PCTE	0	0	0	 PCTE	0	0
 ESPAÑA VACIADA	0	0				
 PACMA	0	0	0	 PACMA	0	0
 PUM+J	0	0	-0,39	 PUM+J	1	0,39

2023	Comparado con 10 N - 2019			
	Votos	%	Votos	%
Participación	773	74,25 + 7,88%	683	66,37
Abstención	268	25,74 - 7,88%	346	33,62
Votos válidos	770	99,61 + 0,64%	676	98,97
A candidatura	766	99,48 + 0,82%	667	98,66
En blanco	4	0,51 - 0,82%	9	1,33
Votos nulos	3	0,38 - 0,64%	7	1,02

2023			Comparado con 10 N - 2019			
Candidaturas	Votos	%	Candidaturas	Votos	%	
 PP	290	37,66	+ 10	 PP	187	27,66
 PSOE	211	27,40	- 3,96	 PSOE	212	31,36
 VOX	130	16,88	- 4,71	 VOX	146	21,59
 U.P.L.	94	12,20	+ 7,03	 UPL	35	5,17
 SUMAR	32	4,15				
 PACMA	7	0,90	+ 0,31	 PACMA	4	0,59
 PREPAL	1	0,12	+ 0,12	 PREPAL	0	0
 ESPAÑA VACIADA	1	0,12				
 FO	0	0				
 RECORTES CERO	0	0				
 PCTE	0	0	- 0,14	 PCTE	1	0,14
 PUM+J	0	0	0	 PUM+J	0	0





















2023	Comparado con 10 N - 2019			
	Votos	%	Votos	%
Participación	4.956	71,28 + 9,89%	4.607	61,39
Abstención	1.996	28,71 -9,89%	2.897	38,60
Votos válidos	4.903	98,93 + 0,43%	4.538	98,50
A candidatura	4.882	99,57 + 0,70%	4.487	98,87
En blanco	21	0,42 -0,70%	51	1,12
Votos nulos	53	1,06 -0,43%	69	1,49

2023			Comparado con 10 N - 2019			
Candidaturas	Votos	%	Candidaturas	Votos	%	
 PSOE	2.328	47,48	+ 4,78	 PSOE	1.938	42,70
 PP	1.220	24,88	+ 7,01	 PP	811	17,87
 SUMAR	692	14,11				
 VOX	410	8,36	-1,35	 VOX	441	9,71
 U.P.L.	198	4,03	+ 2,89	 UPL	52	1,14
 PCTE	12	0,24	+ 0,07	 PCTE	8	0,17
 FO	6	0,12				
 ESPAÑA VACIADA	6	0,12				
 PACMA	6	0,12	-0,34	 PACMA	21	0,46
 PREPAL	2	0,04	-0,04	 PREPAL	4	0,08
 RECORTES CERO	1	0,02				
 PUM+J	1	0,02	-0,11	 PUM+J	6	0,13





















2023	Comparado con 10 N - 2019			
	Votos	%	Votos	%
Participación	73	80,21 + 9,76%	62	70,45
Abstención	18	19,78 -9,76%	26	29,54
Votos válidos	73	100 0%	62	100,00
A candidatura	73	100 + 1,62%	61	98,38
En blanco	0	0 -1,61%	1	1,61
Votos nulos	0	0 0%	0	0,00

2023				Comparado con 10 N - 2019		
Candidaturas	Votos	%		Candidaturas	Votos	%
 PP	38	52,05	+ 3,67	 PP	30	48,38
 VOX	13	17,80	+ 9,74	 VOX	5	8,06
 PSOE	11	15,06	-7,52	 PSOE	14	22,58
 U.P.L.	8	10,95	+ 2,89	 UPL	5	8,06
 SUMAR	3	4,10				
 FO	0	0				
 PREPAL	0	0	0	 PREPAL	0	0
 RECORTES CERO	0	0				
 PCTE	0	0	0	 PCTE	0	0
 ESPAÑA VACIADA	0	0				
 PACMA	0	0	0	 PACMA	0	0
 PUM+J	0	0	0	 PUM+J	0	0





2023	Comparado con 10 N - 2019			
	Votos	%	Votos	%
Participación	791	76,05 + 7,57%	678	68,48
Abstención	249	23,94 - 7,57%	312	31,51
Votos válidos	783	98,98 + 0,61%	667	98,37
A candidatura	782	99,87 + 0,77%	661	99,10
En blanco	1	0,12 - 0,77%	6	0,89
Votos nulos	8	1,01 - 0,61%	11	1,62

2023			Comparado con 10 N - 2019			
Candidaturas	Votos	%	Candidaturas	Votos	%	
 PP	354	45,21	+ 9,08	 PP	241	36,13
 PSOE	202	25,79	+ 2,71	 PSOE	154	23,08
 VOX	117	14,94	- 2,45	 VOX	116	17,39
 U.P.L.	71	9,06	+ 6,67	 UPL	16	2,39
 SUMAR	35	4,46				
 PCTE	1	0,12	- 0,02	 PCTE	1	0,14
 ESPAÑA VACIADA	1	0,12				
 PACMA	1	0,12	+ 0,12	 PACMA	0	0
 FO	0	0				
 PREPAL	0	0	- 0,14	 PREPAL	1	0,14
 RECORTES CERO	0	0				
 PUM+J	0	0	0	 PUM+J	0	0





2023	Comparado con 10 N - 2019				
	Votos	%		Votos	%
Participación	209	84,27	+ 6,38%	215	77,89
Abstención	39	15,72	-6,38%	61	22,10
Votos válidos	208	99,52	-0,48%	215	100,00
A candidatura	206	99,03	-0,03%	213	99,06
En blanco	2	0,96	+ 0,03%	2	0,93
Votos nulos	1	0,47	+ 0,47%	0	0,00

2023				Comparado con 10 N - 2019		
Candidaturas	Votos	%		Candidaturas	Votos	%
 PP	93	44,71	+ 12,62	 PP	69	32,09
 PSOE	65	31,25	-1,77	 PSOE	71	33,02
 VOX	25	12,01	-3,33	 VOX	33	15,34
 U.P.L.	15	7,21	+ 3,49	 UPL	8	3,72
 SUMAR	8	3,84				
 FO	0	0				
 PREPAL	0	0	0	 PREPAL	0	0
 RECORTES CERO	0	0				
 PCTE	0	0	0	 PCTE	0	0
 ESPAÑA VACIADA	0	0				
 PACMA	0	0	0	 PACMA	0	0
 PUM+J	0	0	0	 PUM+J	0	0










2023	Comparado con 10 N - 2019			
	Votos	%	Votos	%
Participación	1.752	72,27 + 8,70%	1.651	63,57
Abstención	672	27,72 - 8,70%	946	36,42
Votos válidos	1.732	98,85 - 0,24%	1.636	99,09
A candidatura	1.719	99,24 - 0,02%	1.624	99,26
En blanco	13	0,75 + 0,02%	12	0,73
Votos nulos	20	1,14 + 0,24%	15	0,90

2023			Comparado con 10 N - 2019			
Candidaturas	Votos	%	Candidaturas	Votos	%	
 PSOE	755	43,59	+ 3,50	 PSOE	656	40,09
 PP	740	42,72	+ 8,43	 PP	561	34,29
 SUMAR	99	5,71				
 VOX	94	5,42	- 3,07	 VOX	139	8,49
 U.P.L.	10	0,57	+ 0,33	 UPL	4	0,24
 PACMA	8	0,46	- 0,27	 PACMA	12	0,73
 FO	4	0,23				
 PUM+J	4	0,23	+ 0,23	 PUM+J	0	0
 ESPAÑA VACIADA	3	0,17				
 RECORTES CERO	1	0,05				
 PCTE	1	0,05	- 0,07	 PCTE	2	0,12
 PREPAL	0	0	0	 PREPAL	0	0





















2023	Comparado con 10 N - 2019			
	Votos	%	Votos	%
Participación	390	73,44 + 6,08%	353	67,36
Abstención	141	26,55 -6,08%	171	32,63
Votos válidos	389	99,74 -0,26%	353	100,00
A candidatura	389	100 + 0,29%	352	99,71
En blanco	0	0 -0,28%	1	0,28
Votos nulos	1	0,25 + 0,25%	0	0,00

2023			Comparado con 10 N - 2019			
Candidaturas	Votos	%	Candidaturas	Votos	%	
 PP	140	35,98	+ 8,51	 PP	97	27,47
 PSOE	133	34,19	-3,77	 PSOE	134	37,96
 VOX	55	14,13	-0,03	 VOX	50	14,16
 SUMAR	34	8,74				
 U.P.L.	27	6,94	+ 3,55	 UPL	12	3,39
 FO	0	0				
 PREPAL	0	0	0	 PREPAL	0	0
 RECORTES CERO	0	0				
 PCTE	0	0	0	 PCTE	0	0
 ESPAÑA VACIADA	0	0				
 PACMA	0	0	0	 PACMA	0	0
 PUM+J	0	0	-0,28	 PUM+J	1	0,28

2023	Comparado con 10 N - 2019			
	Votos	%	Votos	%
Participación	744	79,74 + 9,25%	693	70,49
Abstención	189	20,25 -9,25%	290	29,50
Votos válidos	737	99,05 + 0,35%	684	98,70
A candidatura	731	99,18 + 0,65%	674	98,53
En blanco	6	0,81 -0,65%	10	1,46
Votos nulos	7	0,94 -0,35%	9	1,29




















2023			Comparado con 10 N - 2019			
Candidaturas	Votos	%	Candidaturas	Votos	%	
 PP	283	38,39	+ 5,65	 PP	224	32,74
 PSOE	229	31,07	-4,60	 PSOE	244	35,67
 U.P.L.	98	13,29	+ 5,55	 UPL	53	7,74
 VOX	93	12,61	+ 2,38	 VOX	70	10,23
 SUMAR	24	3,25				
 PREPAL	2	0,27	-0,02	 PREPAL	2	0,29
 PCTE	1	0,13	+ 0,13	 PCTE	0	0
 ESPAÑA VACIADA	1	0,13				
 FO	0	0				
 RECORTES CERO	0	0				
 PACMA	0	0	-0,29	 PACMA	2	0,29
 PUM+J	0	0	-0,14	 PUM+J	1	0,14

2023	Comparado con 10 N - 2019			
	Votos	%	Votos	%
Participación	205	81,67 + 4,84%	199	76,83
Abstención	46	18,32 -4,84%	60	23,16
Votos válidos	203	99,02 -0,47%	198	99,49
A candidatura	203	100 + 1,52%	195	98,48
En blanco	0	0 -1,51%	3	1,51
Votos nulos	2	0,97 + 0,47%	1	0,50











2023				Comparado con 10 N - 2019		
Candidaturas	Votos	%		Candidaturas	Votos	%
 PP	101	49,75	+ 13,39	 PP	72	36,36
 PSOE	45	22,16	-3,09	 PSOE	50	25,25
 VOX	39	19,21	-8,06	 VOX	54	27,27
 U.P.L.	15	7,38	+ 4,86	 UPL	5	2,52
 SUMAR	3	1,47				
 FO	0	0				
 PREPAL	0	0	0	 PREPAL	0	0
 RECORTES CERO	0	0				
 PCTE	0	0	0	 PCTE	0	0
 ESPAÑA VACIADA	0	0				
 PACMA	0	0	0	 PACMA	0	0
 PUM+J	0	0	0	 PUM+J	0	0






	2023				Comparado con 10 N - 2019			
	Votos		%		Votos		%	
Participación	616	76,52	+ 15,92%	517	60,60			
Abstención	189	23,47	-15,92%	336	39,39			
Votos válidos	614	99,67	+ 0,45%	513	99,22			
A candidatura	609	99,18	-0,04%	509	99,22			
En blanco	5	0,81	+ 0,04%	4	0,77			
Votos nulos	2	0,32	-0,45%	4	0,77			

2023					Comparado con 10 N - 2019				
Candidaturas	Votos	%			Candidaturas	Votos	%		
 PSOE	209	34,03	-3,20		 PSOE	191	37,23		
 PP	201	32,73	+ 8,76		 PP	123	23,97		
 VOX	92	14,98	-0,02		 VOX	77	15		
 U.P.L.	60	9,77	+ 4,12		 UPL	29	5,65		
 SUMAR	40	6,51							
 ESPAÑA VACIADA	5	0,81							
 FO	1	0,16							
 PACMA	1	0,16	-0,61		 PACMA	4	0,77		
 PREPAL	0	0	-0,19		 PREPAL	1	0,19		
 RECORTES CERO	0	0							
 PCTE	0	0	0		 PCTE	0	0		
 PUM+J	0	0	0		 PUM+J	0	0		





















2023	Comparado con 10 N - 2019			
	Votos	%	Votos	%
Participación	123	83,10 + 2,73%	127	80,37
Abstención	25	16,89 -2,73%	31	19,62
Votos válidos	123	100 + 0,79%	126	99,21
A candidatura	122	99,18 -0,02%	125	99,20
En blanco	1	0,81 + 0,02%	1	0,79
Votos nulos	0	0 -0,78%	1	0,78

2023				Comparado con 10 N - 2019		
Candidaturas	Votos	%		Candidaturas	Votos	%
 PP	49	39,83	+ 7,30	 PP	41	32,53
 PSOE	34	27,64	+ 0,66	 PSOE	34	26,98
 VOX	19	15,44	-4,40	 VOX	25	19,84
 U.P.L.	16	13	+ 3,48	 UPL	12	9,52
 SUMAR	2	1,62				
 RECORTES CERO	1	0,81				
 PACMA	1	0,81	+ 0,02	 PACMA	1	0,79
 FO	0	0				
 PREPAL	0	0	0	 PREPAL	0	0
 PCTE	0	0	-0,79	 PCTE	1	0,79
 ESPAÑA VACIADA	0	0				
 PUM+J	0	0	0	 PUM+J	0	0




2023	Comparado con 10 N - 2019			
	Votos	%	Votos	%
Participación	434	72,81 + 2,85%	438	69,96
Abstención	162	27,18 -2,85%	188	30,03
Votos válidos	429	98,84 -0,01%	433	98,85
A candidatura	427	99,53 + 1,38%	425	98,15
En blanco	2	0,46 -1,38%	8	1,84
Votos nulos	5	1,15 + 0,01%	5	1,14

2023			Comparado con 10 N - 2019			
Candidaturas	Votos	%	Candidaturas	Votos	%	
 PSOE	175	40,79	-3,08	 PSOE	190	43,87
 PP	144	33,56	+ 2,39	 PP	135	31,17
 VOX	39	9,09	+ 0,32	 VOX	38	8,77
 SUMAR	35	8,15				
 U.P.L.	31	7,22	+ 6,30	 UPL	4	0,92
 PCTE	1	0,23	+ 0,23	 PCTE	0	0
 ESPAÑA VACIADA	1	0,23				
 PUM+J	1	0,23	+ 0,23	 PUM+J	0	0
 FO	0	0				
 PREPAL	0	0	0	 PREPAL	0	0
 RECORTES CERO	0	0				
 PACMA	0	0	0	 PACMA	0	0

















2023	Comparado con 10 N - 2019			
	Votos	%	Votos	%
Participación	96	76,79 -1,06%	116	77,85
Abstención	29	23,20 +1,06%	33	22,14
Votos válidos	96	100 +0,87%	115	99,13
A candidatura	95	98,95 -1,05%	115	100,00
En blanco	1	1,04 +1,04%	0	0,00
Votos nulos	0	0 -0,86%	1	0,86

2023			Comparado con 10 N - 2019			
Candidaturas	Votos	%	Candidaturas	Votos	%	
 PP	41	42,70	-0,77	 PP	50	43,47
 VOX	21	21,87	-4,21	 VOX	30	26,08
 PSOE	20	20,83	+6,05	 PSOE	17	14,78
 U.P.L.	8	8,33	+3,99	 UPL	5	4,34
 SUMAR	4	4,16				
 ESPAÑA VACIADA	1	1,04				
 FO	0	0				
 PREPAL	0	0	0	 PREPAL	0	0
 RECORTES CERO	0	0				
 PCTE	0	0	0	 PCTE	0	0
 PACMA	0	0	0	 PACMA	0	0
 PUM+J	0	0	-0,86	 PUM+J	1	0,86



















2023	Comparado con 10 N - 2019			
	Votos	%	Votos	%
Participación	460	72,90 + 4,89%	453	68,01
Abstención	171	27,09 - 4,89%	213	31,98
Votos válidos	454	98,69 + 0,46%	445	98,23
A candidatura	450	99,11 + 0,01%	441	99,10
En blanco	4	0,88 - 0,01%	4	0,89
Votos nulos	6	1,30 - 0,46%	8	1,76

2023			Comparado con 10 N - 2019			
Candidaturas	Votos	%	Candidaturas	Votos	%	
 PP	219	48,23	+ 3,74	 PP	198	44,49
 PSOE	130	28,63	+ 3,47	 PSOE	112	25,16
 VOX	45	9,91	- 6,26	 VOX	72	16,17
 SUMAR	26	5,72				
 U.P.L.	16	3,52	+ 0,60	 UPL	13	2,92
 PCTE	13	2,86	+ 2,86	 PCTE	0	0
 PREPAL	1	0,22	- 0,22	 PREPAL	2	0,44
 FO	0	0				
 RECORTES CERO	0	0				
 ESPAÑA VACIADA	0	0				
 PACMA	0	0	0	 PACMA	0	0
 PUM+J	0	0	0	 PUM+J	0	0










2023	Comparado con 10 N - 2019			
	Votos	%	Votos	%
Participación	98	83,76 + 14,88%	93	68,88
Abstención	19	16,23 -14,88%	42	31,11
Votos válidos	97	98,97 -1,03%	93	100,00
A candidatura	97	100 0%	93	100,00
En blanco	0	0 0%	0	0,00
Votos nulos	1	1,02 + 1,02%	0	0,00

2023			Comparado con 10 N - 2019			
Candidaturas	Votos	%	Candidaturas	Votos	%	
 PP	50	51,54	+ 6,38	 PP	42	45,16
 PSOE	22	22,68	+ 0,10	 PSOE	21	22,58
 U.P.L.	10	10,30	+ 6	 UPL	4	4,30
 VOX	9	9,27	-4,70	 VOX	13	13,97
 SUMAR	4	4,12				
 PREPAL	1	1,03	+ 1,03	 PREPAL	0	0
 PCTE	1	1,03	-1,12	 PCTE	2	2,15
 FO	0	0				
 RECORTES CERO	0	0				
 ESPAÑA VACIADA	0	0				
 PACMA	0	0	0	 PACMA	0	0
 PUM+J	0	0	0	 PUM+J	0	0

2023	Comparado con 10 N - 2019			
	Votos	%	Votos	%
Participación	341	77,67 + 8,94%	310	68,73
Abstención	98	22,32 - 8,94%	141	31,26
Votos válidos	338	99,12 - 0,23%	308	99,35
A candidatura	336	99,40 + 0,38%	305	99,02
En blanco	2	0,59 - 0,38%	3	0,97
Votos nulos	3	0,87 + 0,23%	2	0,64





















2023			Comparado con 10 N - 2019			
Candidaturas	Votos	%	Candidaturas	Votos	%	
 PP	121	35,79	+ 5,60	 PP	93	30,19
 PSOE	82	24,26	- 7,23	 PSOE	97	31,49
 VOX	61	18,04	+ 1,81	 VOX	50	16,23
 U.P.L.	51	15,08	+ 7,94	 UPL	22	7,14
 SUMAR	18	5,32				
 PACMA	2	0,59	- 0,38	 PACMA	3	0,97
 PREPAL	1	0,29	+ 0,29	 PREPAL	0	0
 FO	0	0				
 RECORTES CERO	0	0				
 PCTE	0	0	0	 PCTE	0	0
 ESPAÑA VACIADA	0	0				
 PUM+J	0	0	0	 PUM+J	0	0

2023	Comparado con 10 N - 2019			
	Votos	%	Votos	%
Participación	350	74,46 +6,16%	334	68,30
Abstención	120	25,53 -6,16%	155	31,69
Votos válidos	348	99,42 +0,92%	329	98,50
A candidatura	348	100 +2,13%	322	97,87
En blanco	0	0 -2,12%	7	2,12
Votos nulos	2	0,57 -0,92%	5	1,49


















2023			Comparado con 10 N - 2019			
Candidaturas	Votos	%	Candidaturas	Votos	%	
 PP	158	45,40	+7,41	 PP	125	37,99
 PSOE	83	23,85	-5,32	 PSOE	96	29,17
 VOX	53	15,22	-1,19	 VOX	54	16,41
 U.P.L.	32	9,19	+7,07	 UPL	7	2,12
 SUMAR	20	5,74				
 PACMA	1	0,28	-0,02	 PACMA	1	0,30
 PUM+J	1	0,28	+0,28	 PUM+J	0	0
 FO	0	0				
 PREPAL	0	0	-0,30	 PREPAL	1	0,30
 RECORTES CERO	0	0				
 PCTE	0	0	0	 PCTE	0	0
 ESPAÑA VACIADA	0	0				





2023	Comparado con 10 N - 2019			
	Votos	%	Votos	%
Participación	250	78,12 + 5,92%	239	72,20
Abstención	70	21,87 -5,92%	92	27,79
Votos válidos	248	99,20 -0,80%	239	100,00
A candidatura	248	100 0%	239	100,00
En blanco	0	0 0%	0	0,00
Votos nulos	2	0,80 + 0,80%	0	0,00

2023			Comparado con 10 N - 2019		
Candidaturas	Votos	%	Candidaturas	Votos	%
 PP	102	41,12 + 8,91	 PP	77	32,21
 PSOE	77	31,04 -3,26	 PSOE	82	34,30
 VOX	37	14,91 -1,40	 VOX	39	16,31
 U.P.L.	21	8,46 + 4,70	 UPL	9	3,76
 SUMAR	9	3,62			
 RECORTES CERO	1	0,40			
 PCTE	1	0,40 + 0,40	 PCTE	0	0
 FO	0	0			
 PREPAL	0	0 -0,41	 PREPAL	1	0,41
 ESPAÑA VACIADA	0	0			
 PACMA	0	0 -0,41	 PACMA	1	0,41
 PUM+J	0	0 0	 PUM+J	0	0










2023	Comparado con 10 N - 2019			
	Votos	%	Votos	%
Participación	534	76,17 + 9,51%	492	66,66
Abstención	167	23,82 -9,51%	246	33,33
Votos válidos	523	97,94 -0,63%	485	98,57
A candidatura	520	99,42 + 1,28%	476	98,14
En blanco	3	0,57 -1,28%	9	1,85
Votos nulos	11	2,05 + 0,63%	7	1,42

2023			Comparado con 10 N - 2019			
Candidaturas	Votos	%	Candidaturas	Votos	%	
 PP	253	48,37	+ 18,07	 PP	147	30,30
 PSOE	115	21,98	-3,38	 PSOE	123	25,36
 VOX	85	16,25	-9,31	 VOX	124	25,56
 U.P.L.	46	8,79	+ 5,70	 UPL	15	3,09
 SUMAR	19	3,63				
 PREPAL	1	0,19	-0,01	 PREPAL	1	0,20
 PACMA	1	0,19	-0,01	 PACMA	1	0,20
 FO	0	0				
 RECORTES CERO	0	0				
 PCTE	0	0	-0,20	 PCTE	1	0,20
 ESPAÑA VACIADA	0	0				
 PUM+J	0	0	-0,20	 PUM+J	1	0,20


















2023	Comparado con 10 N - 2019			
	Votos	%	Votos	%
Participación	10.778	72,91 + 2,43%	10.219	70,48
Abstención	4.003	27,08 -2,43%	4.280	29,51
Votos válidos	10.698	99,25 + 0,65%	10.076	98,60
A candidatura	10.630	99,36 + 0,35%	9.977	99,01
En blanco	68	0,63 -0,35%	99	0,98
Votos nulos	80	0,74 -0,65%	143	1,39

2023			Comparado con 10 N - 2019			
Candidaturas	Votos	%	Candidaturas	Votos	%	
 PP	3.422	31,98	+ 10,57	 PP	2.158	21,41
 PSOE	3.246	30,34	-0,77	 PSOE	3.135	31,11
 VOX	1.705	15,93	-4,73	 VOX	2.082	20,66
 U.P.L.	1.325	12,38	+ 6,97	 UPL	546	5,41
 SUMAR	833	7,78				
 PACMA	38	0,35	-0,30	 PACMA	66	0,65
 FO	17	0,15				
 PREPAL	14	0,13	+ 0,04	 PREPAL	10	0,09
 ESPAÑA VACIADA	13	0,12				
 PCTE	10	0,09	+ 0,01	 PCTE	9	0,08
 PUM+J	5	0,04	-0,14	 PUM+J	19	0,18
 RECORTES CERO	2	0,01				

















2023	Comparado con 10 N - 2019			
	Votos	%	Votos	%
Participación	1.806	73,83 + 5,65%	1.727	68,18
Abstención	640	26,16 -5,65%	806	31,81
Votos válidos	1.791	99,16 + 0,44%	1.705	98,72
A candidatura	1.775	99,10 + 1,45%	1.665	97,65
En blanco	16	0,89 -1,45%	40	2,34
Votos nulos	15	0,83 -0,44%	22	1,27

2023			Comparado con 10 N - 2019			
Candidaturas	Votos	%	Candidaturas	Votos	%	
 PP	655	36,57	+ 4,20	 PP	552	32,37
 PSOE	509	28,41	-3,32	 PSOE	541	31,73
 U.P.L.	248	13,84	+ 10,68	 UPL	54	3,16
 VOX	219	12,22	-2,32	 VOX	248	14,54
 SUMAR	136	7,59				
 PREPAL	4	0,22	-0,07	 PREPAL	5	0,29
 FO	2	0,11				
 PACMA	2	0,11	-0,30	 PACMA	7	0,41
 RECORTES CERO	0	0				
 PCTE	0	0	-0,23	 PCTE	4	0,23
 ESPAÑA VACIADA	0	0				
 PUM+J	0	0	-0,11	 PUM+J	2	0,11



















2023	Comparado con 10 N - 2019			
	Votos	%	Votos	%
Participación	397	75,90 + 8,35%	381	67,55
Abstención	126	24,09 - 8,35%	183	32,44
Votos válidos	395	99,49 + 1,07%	375	98,42
A candidatura	395	100 + 1,34%	370	98,66
En blanco	0	0 - 1,33%	5	1,33
Votos nulos	2	0,50 - 1,07%	6	1,57

2023			Comparado con 10 N - 2019			
Candidaturas	Votos	%	Candidaturas	Votos	%	
 PP	161	40,75	+ 3,95	 PP	138	36,80
 PSOE	122	30,88	+ 0,75	 PSOE	113	30,13
 VOX	42	10,63	- 3,23	 VOX	52	13,86
 U.P.L.	41	10,37	+ 6,11	 UPL	16	4,26
 SUMAR	26	6,58				
 FO	1	0,25				
 PREPAL	1	0,25	+ 0,25	 PREPAL	0	0
 PACMA	1	0,25	- 0,01	 PACMA	1	0,26
 RECORTES CERO	0	0				
 PCTE	0	0	0	 PCTE	0	0
 ESPAÑA VACIADA	0	0				
 PUM+J	0	0	0	 PUM+J	0	0





















2023	Comparado con 10 N - 2019			
	Votos	%	Votos	%
Participación	726	76,50 + 7,25%	678	69,25
Abstención	223	23,49 - 7,25%	301	30,74
Votos válidos	719	99,03 + 0,51%	668	98,52
A candidatura	716	99,58 + 0,33%	663	99,25
En blanco	3	0,41 - 0,33%	5	0,74
Votos nulos	7	0,96 - 0,51%	10	1,47

2023			Comparado con 10 N - 2019			
Candidaturas	Votos	%	Candidaturas	Votos	%	
 PP	269	37,41	+ 4,03	 PP	223	33,38
 PSOE	161	22,39	- 3,80	 PSOE	175	26,19
 VOX	129	17,94	- 1,22	 VOX	128	19,16
 U.P.L.	96	13,35	+ 7,07	 UPL	42	6,28
 SUMAR	52	7,23				
 PACMA	4	0,55	+ 0,41	 PACMA	1	0,14
 ESPAÑA VACIADA	3	0,41				
 FO	1	0,13				
 PCTE	1	0,13	+ 0,13	 PCTE	0	0
 PREPAL	0	0	- 0,14	 PREPAL	1	0,14
 RECORTES CERO	0	0				
 PUM+J	0	0	0	 PUM+J	0	0

2023	Comparado con 10 N - 2019			
	Votos	%	Votos	%
Participación	120	69,76 + 8,94%	118	60,82
Abstención	52	30,23 -8,94%	76	39,17
Votos válidos	120	100 0%	118	100,00
A candidatura	120	100 + 0,85%	117	99,15
En blanco	0	0 -0,84%	1	0,84
Votos nulos	0	0 0%	0	0,00









2023				Comparado con 10 N - 2019		
Candidaturas	Votos	%		Candidaturas	Votos	%
 PP	61	50,83	+ 5,92	 PP	53	44,91
 PSOE	24	20	-2,03	 PSOE	26	22,03
 U.P.L.	16	13,33	+ 7,40	 UPL	7	5,93
 VOX	15	12,50	-7,83	 VOX	24	20,33
 SUMAR	4	3,33				
 FO	0	0				
 PREPAL	0	0	0	 PREPAL	0	0
 RECORTES CERO	0	0				
 PCTE	0	0	0	 PCTE	0	0
 ESPAÑA VACIADA	0	0				
 PACMA	0	0	0	 PACMA	0	0
 PUM+J	0	0	0	 PUM+J	0	0

2023	Comparado con 10 N - 2019			
	Votos	%	Votos	%
Participación	1.142	72,97 +5,13%	1.036	67,84
Abstención	423	27,02 -5,13%	491	32,15
Votos válidos	1.136	99,47 -0,14%	1.032	99,61
A candidatura	1.136	100 +1,26%	1.019	98,74
En blanco	0	0 -1,25%	13	1,25
Votos nulos	6	0,52 +0,14%	4	0,38















2023			Comparado con 10 N - 2019			
Candidaturas	Votos	%	Candidaturas	Votos	%	
 PP	423	37,23	+6,71	 PP	315	30,52
 PSOE	271	23,85	+0,21	 PSOE	244	23,64
 VOX	209	18,39	-4,57	 VOX	237	22,96
 U.P.L.	169	14,87	+7,41	 UPL	77	7,46
 SUMAR	55	4,84				
 ESPAÑA VACIADA	5	0,44				
 PACMA	2	0,17	-0,60	 PACMA	8	0,77
 PREPAL	1	0,08	-0,11	 PREPAL	2	0,19
 PUM+J	1	0,08	+0,08	 PUM+J	0	0
 FO	0	0				
 RECORTES CERO	0	0				
 PCTE	0	0	-0,09	 PCTE	1	0,09



2023	Comparado con 10 N - 2019			
	Votos	%	Votos	%
Participación	374	68 + 8,23%	370	59,77
Abstención	176	32 - 8,22%	249	40,22
Votos válidos	371	99,19 + 0,82%	364	98,37
A candidatura	371	100 + 0,55%	362	99,45
En blanco	0	0 - 0,54%	2	0,54
Votos nulos	3	0,80 - 0,82%	6	1,62

2023			Comparado con 10 N - 2019			
Candidaturas	Votos	%	Candidaturas	Votos	%	
 PP	177	47,70	+ 2,38	 PP	165	45,32
 PSOE	75	20,21	+ 0,98	 PSOE	70	19,23
 VOX	52	14,01	- 3,29	 VOX	63	17,30
 U.P.L.	45	12,12	+ 5,81	 UPL	23	6,31
 SUMAR	17	4,58				
 PREPAL	2	0,53	+ 0,53	 PREPAL	0	0
 FO	1	0,26				
 ESPAÑA VACIADA	1	0,26				
 PACMA	1	0,26	+ 0,26	 PACMA	0	0
 RECORTES CERO	0	0				
 PCTE	0	0	- 0,27	 PCTE	1	0,27
 PUM+J	0	0	0	 PUM+J	0	0

2023	Comparado con 10 N - 2019			
	Votos	%	Votos	%
Participación	283	79,27 +6,14%	275	73,13
Abstención	74	20,72 -6,14%	101	26,86
Votos válidos	280	98,93 +1,12%	269	97,81
A candidatura	279	99,64 +0,39%	267	99,25
En blanco	1	0,35 -0,39%	2	0,74
Votos nulos	3	1,06 -1,12%	6	2,18

2023				Comparado con 10 N - 2019		
Candidaturas	Votos	%		Candidaturas	Votos	%
 PP	132	47,14	+2,91	 PP	119	44,23
 PSOE	70	25	+0,10	 PSOE	67	24,90
 U.P.L.	35	12,50	+6,19	 UPL	17	6,31
 VOX	33	11,78	-1,97	 VOX	37	13,75
 SUMAR	9	3,21				
 FO	0	0				
 PREPAL	0	0	0	 PREPAL	0	0
 RECORTES CERO	0	0				
 PCTE	0	0	0	 PCTE	0	0
 ESPAÑA VACIADA	0	0				
 PACMA	0	0	0	 PACMA	0	0
 PUM+J	0	0	0	 PUM+J	0	0

2023	Comparado con 10 N - 2019			
	Votos	%	Votos	%
Participación	291	79,07 + 12,57%	268	66,50
Abstención	77	20,92 -12,57%	135	33,49
Votos válidos	288	98,96 + 0,08%	265	98,88
A candidatura	284	98,61 -0,25%	262	98,86
En blanco	4	1,38 + 0,25%	3	1,13
Votos nulos	3	1,03 -0,08%	3	1,11

2023				Comparado con 10 N - 2019		
Candidaturas	Votos	%		Candidaturas	Votos	%
 PP	146	50,69	+ 8,05	 PP	113	42,64
 PSOE	67	23,26	-8,06	 PSOE	83	31,32
 VOX	40	13,88	+ 2,56	 VOX	30	11,32
 SUMAR	15	5,20				
 U.P.L.	15	5,20	+ 2,56	 UPL	7	2,64
 PREPAL	1	0,34	+ 0,34	 PREPAL	0	0
 FO	0	0				
 RECORTES CERO	0	0				
 PCTE	0	0	0	 PCTE	0	0
 ESPAÑA VACIADA	0	0				
 PACMA	0	0	0	 PACMA	0	0
 PUM+J	0	0	0	 PUM+J	0	0