

















Jaén > **Albanchez de Mágina**

Congreso






2023	Comparado con 10 N - 2019			
	Votos	%	Votos	%
Participación	714	83,70 + 4,43%	723	79,27
Abstención	139	16,29 - 4,43%	189	20,72
Votos válidos	704	98,59 + 0,12%	712	98,47
A candidatura	704	100 + 0,29%	710	99,71
En blanco	0	0 - 0,28%	2	0,28
Votos nulos	10	1,40 - 0,12%	11	1,52

2023			Comparado con 10 N - 2019			
Candidaturas	Votos	%	Candidaturas	Votos	%	
 PSOE	334	47,44	-2,27	 PSOE	354	49,71
 PP	201	28,55	+ 6,50	 PP	157	22,05
 VOX	116	16,47	+ 0,89	 VOX	111	15,58
 SUMAR	26	3,69				
 JM+	22	3,12				
 PACMA	2	0,28	-0,14	 PACMA	3	0,42
 FO	1	0,14				
 RECORTES CERO	1	0,14				
 PUM+J	1	0,14	-0,14	 PUM+J	2	0,28





2023	Comparado con 10 N - 2019			
	Votos	%	Votos	%
Participación	12.945	75,14 + 1,48%	12.837	73,66
Abstención	4.281	24,85 -1,48%	4.590	26,33
Votos válidos	12.729	98,33 + 0,63%	12.542	97,70
A candidatura	12.642	99,31 + 0,32%	12.416	98,99
En blanco	87	0,68 -0,32%	126	1,00
Votos nulos	216	1,66 -0,63%	295	2,29

2023			Comparado con 10 N - 2019			
Candidaturas	Votos	%	Candidaturas	Votos	%	
 PP	5.277	41,45	+ 17,82	 PP	2.964	23,63
 PSOE	4.011	31,51	-6,26	 PSOE	4.738	37,77
 VOX	2.161	16,97	-2,93	 VOX	2.497	19,90
 SUMAR	979	7,69				
 JM+	110	0,86				
 PACMA	68	0,53	-0,29	 PACMA	104	0,82
 FO	13	0,10				
 PUM+J	13	0,10	0	 PUM+J	13	0,10
 RECORTES CERO	10	0,07				










2023	Comparado con 10 N - 2019				
	Votos	%		Votos	%
Participación	6.339	75,19	+ 2,32%	6.296	72,87
Abstención	2.091	24,80	-2,32%	2.343	27,12
Votos válidos	6.242	98,46	-0,42%	6.226	98,88
A candidatura	6.206	99,42	+ 0,08%	6.185	99,34
En blanco	36	0,57	-0,08%	41	0,65
Votos nulos	97	1,53	+ 0,42%	70	1,11

2023			Comparado con 10 N - 2019			
Candidaturas	Votos	%		Candidaturas	Votos	%
 PSOE	2.615	41,89	-3,41	 PSOE	2.821	45,30
 PP	2.374	38,03	+ 15,13	 PP	1.426	22,90
 VOX	875	14,01	-5,29	 VOX	1.202	19,30
 SUMAR	236	3,78				
 JM+	65	1,04				
 PACMA	27	0,43	-0,01	 PACMA	28	0,44
 FO	7	0,11				
 PUM+J	5	0,08	+ 0,02	 PUM+J	4	0,06
 RECORTES CERO	2	0,03				

2023	Comparado con 10 N - 2019			
	Votos	%	Votos	%
Participación	343	84,69 + 5,83%	321	78,86
Abstención	62	15,30 -5,83%	86	21,13
Votos válidos	340	99,12 + 0,99%	315	98,13
A candidatura	337	99,11 -0,25%	313	99,36
En blanco	3	0,88 + 0,25%	2	0,63
Votos nulos	3	0,87 -0,99%	6	1,86

2023			Comparado con 10 N - 2019		
Candidaturas	Votos	%	Candidaturas	Votos	%
 PP	169	49,70 + 32,88	 PP	53	16,82
 PSOE	98	28,82 -0,70	 PSOE	93	29,52
 VOX	49	14,41 -9,39	 VOX	75	23,80
 SUMAR	15	4,41			
 JM+	3	0,88			
 FO	2	0,58			
 PUM+J	1	0,29 + 0,29	 PUM+J	0	0
 PACMA	0	0 -0,63	 PACMA	2	0,63
 RECORTES CERO	0	0			








2023	Comparado con 10 N - 2019				
	Votos	%		Votos	%
Participación	20.421	69,33	+ 0,50%	20.565	68,83
Abstención	9.033	30,66	-0,50%	9.310	31,16
Votos válidos	20.196	98,89	+ 0,34%	20.268	98,55
A candidatura	20.034	99,19	+ 0,45%	20.014	98,74
En blanco	162	0,80	-0,45%	254	1,25
Votos nulos	225	1,10	-0,34%	297	1,44

2023			Comparado con 10 N - 2019			
Candidaturas	Votos	%		Candidaturas	Votos	%
 PP	8.314	41,16	+ 17,91	 PP	4.714	23,25
 PSOE	6.375	31,56	-2,78	 PSOE	6.961	34,34
 VOX	3.415	16,90	-6,45	 VOX	4.734	23,35
 SUMAR	1.508	7,46				
 JM+	255	1,26				
 PACMA	110	0,54	-0,42	 PACMA	195	0,96
 PUM+J	28	0,13	+ 0,04	 PUM+J	20	0,09
 FO	19	0,09				
 RECORTES CERO	10	0,04				

2023	Comparado con 10 N - 2019				
	Votos	%		Votos	%
Participación	3.594	80,92	+ 3,75%	3.536	77,17
Abstención	847	19,07	-3,75%	1.046	22,82
Votos válidos	3.519	97,91	+ 0,04%	3.461	97,87
A candidatura	3.496	99,34	+ 0,59%	3.418	98,75
En blanco	23	0,65	-0,59%	43	1,24
Votos nulos	75	2,08	-0,04%	75	2,12

2023			Comparado con 10 N - 2019			
Candidaturas	Votos	%		Candidaturas	Votos	%
 PSOE	1.845	52,42	-5,94	 PSOE	2.020	58,36
 PP	1.099	31,23	+ 12,95	 PP	633	18,28
 VOX	309	8,78	-1,96	 VOX	372	10,74
 SUMAR	153	4,34				
 JM+	77	2,18				
 PACMA	9	0,25	-0,09	 PACMA	12	0,34
 FO	3	0,08				
 PUM+J	1	0,02	-0,09	 PUM+J	4	0,11
 RECORTES CERO	0	0				







2023	Comparado con 10 N - 2019			
	Votos	%	Votos	%
Participación	2.283	76,22 + 1,53%	2.252	74,69
Abstención	712	23,77 -1,53%	763	25,30
Votos válidos	2.254	98,72 -0,25%	2.229	98,97
A candidatura	2.237	99,24 -0,13%	2.215	99,37
En blanco	17	0,75 + 0,13%	14	0,62
Votos nulos	29	1,27 + 0,25%	23	1,02

2023			Comparado con 10 N - 2019			
Candidaturas	Votos	%	Candidaturas	Votos	%	
 PSOE	900	39,92	-3,77	 PSOE	974	43,69
 PP	801	35,53	+ 16,33	 PP	428	19,20
 VOX	346	15,35	-4,25	 VOX	437	19,60
 SUMAR	105	4,65				
 JM+	72	3,19				
 PACMA	7	0,31	-0,81	 PACMA	25	1,12
 FO	3	0,13				
 PUM+J	2	0,08	+ 0,04	 PUM+J	1	0,04
 RECORTES CERO	1	0,04				


2023	Comparado con 10 N - 2019			
	Votos	%	Votos	%
Participación	1.006	71,55 -1,72%	1.042	73,27
Abstención	400	28,44 +1,72%	380	26,72
Votos válidos	992	98,60 +0,72%	1.020	97,88
A candidatura	989	99,69 +0,58%	1.011	99,11
En blanco	3	0,30 -0,58%	9	0,88
Votos nulos	14	1,39 -0,72%	22	2,11

2023			Comparado con 10 N - 2019			
Candidaturas	Votos	%	Candidaturas	Votos	%	
 PSOE	571	57,56	+2,86	 PSOE	558	54,70
 PP	219	22,07	+8,15	 PP	142	13,92
 VOX	99	9,97	-5,03	 VOX	153	15
 SUMAR	75	7,56				
 JM+	19	1,91				
 PACMA	3	0,30	-0,38	 PACMA	7	0,68
 FO	2	0,20				
 RECORTES CERO	1	0,10				
 PUM+J	0	0	-0,09	 PUM+J	1	0,09

2023	Comparado con 10 N - 2019			
	Votos	%	Votos	%
Participación	1.324	73,96 + 1,75%	1.320	72,21
Abstención	466	26,03 -1,75%	508	27,78
Votos válidos	1.308	98,79 + 0,16%	1.302	98,63
A candidatura	1.300	99,38 + 0,31%	1.290	99,07
En blanco	8	0,61 -0,31%	12	0,92
Votos nulos	16	1,20 -0,16%	18	1,36

2023			Comparado con 10 N - 2019			
Candidaturas	Votos	%	Candidaturas	Votos	%	
 PP	522	39,90	+ 15,71	 PP	315	24,19
 PSOE	446	34,09	-3,62	 PSOE	491	37,71
 VOX	270	20,64	-5,47	 VOX	340	26,11
 SUMAR	37	2,82				
 JM+	24	1,83				
 PACMA	1	0,07	-0,69	 PACMA	10	0,76
 FO	0	0				
 RECORTES CERO	0	0				
 PUM+J	0	0	-0,15	 PUM+J	2	0,15




2023	Comparado con 10 N - 2019			
	Votos	%	Votos	%
Participación	10.068	78,84 + 3,18%	9.722	75,66
Abstención	2.701	21,15 -3,18%	3.127	24,33
Votos válidos	9.932	98,64 + 0,19%	9.572	98,45
A candidatura	9.862	99,29 + 0,33%	9.473	98,96
En blanco	70	0,70 -0,33%	99	1,03
Votos nulos	136	1,35 -0,19%	150	1,54

2023			Comparado con 10 N - 2019			
Candidaturas	Votos	%	Candidaturas	Votos	%	
 PP	4.339	43,68	+ 17,94	 PP	2.464	25,74
 PSOE	2.932	29,52	-3,96	 PSOE	3.205	33,48
 VOX	1.595	16,05	-9,23	 VOX	2.420	25,28
 SUMAR	604	6,08				
 JM+	333	3,35				
 PACMA	34	0,34	-0,23	 PACMA	55	0,57
 FO	11	0,11				
 PUM+J	9	0,09	+ 0,04	 PUM+J	5	0,05
 RECORTES CERO	5	0,05				











2023	Comparado con 10 N - 2019			
	Votos	%	Votos	%
Participación	9.808	69,50 + 0,79%	9.801	68,71
Abstención	4.304	30,49 -0,79%	4.463	31,28
Votos válidos	9.684	98,73 + 0,43%	9.635	98,30
A candidatura	9.609	99,22 + 0,47%	9.515	98,75
En blanco	75	0,77 -0,47%	120	1,24
Votos nulos	124	1,26 -0,43%	166	1,69

2023			Comparado con 10 N - 2019			
Candidaturas	Votos	%	Candidaturas	Votos	%	
 PP	3.940	40,68	+ 18,08	 PP	2.178	22,60
 PSOE	3.220	33,25	-1,68	 PSOE	3.366	34,93
 VOX	1.735	17,91	-7,78	 VOX	2.476	25,69
 SUMAR	574	5,92				
 JM+	89	0,91				
 PACMA	34	0,35	-0,44	 PACMA	77	0,79
 FO	10	0,10				
 PUM+J	4	0,04	-0,10	 PUM+J	14	0,14
 RECORTES CERO	3	0,03				















2023	Comparado con 10 N - 2019				
	Votos	%		Votos	%
Participación	1.613	75,40	+ 3,56%	1.536	71,84
Abstención	526	24,59	-3,56%	602	28,15
Votos válidos	1.584	98,20	+ 0,09%	1.507	98,11
A candidatura	1.574	99,36	+ 0,49%	1.490	98,87
En blanco	10	0,63	-0,49%	17	1,12
Votos nulos	29	1,79	-0,09%	29	1,88

2023			Comparado con 10 N - 2019			
Candidaturas	Votos	%		Candidaturas	Votos	%
 PSOE	776	48,98	-0,45	 PSOE	745	49,43
 PP	420	26,51	+ 11,39	 PP	228	15,12
 SUMAR	178	11,23				
 VOX	166	10,47	-2,60	 VOX	197	13,07
 JM+	27	1,70				
 PACMA	3	0,18	-0,21	 PACMA	6	0,39
 FO	2	0,12				
 RECORTES CERO	2	0,12				
 PUM+J	0	0	-0,06	 PUM+J	1	0,06















2023	Comparado con 10 N - 2019			
	Votos	%	Votos	%
Participación	2.785	70,93 + 2,85%	2.726	68,08
Abstención	1.141	29,06 -2,85%	1.278	31,91
Votos válidos	2.741	98,42 -0,22%	2.689	98,64
A candidatura	2.718	99,16 -0,05%	2.668	99,21
En blanco	23	0,83 + 0,05%	21	0,78
Votos nulos	44	1,57 + 0,22%	37	1,35

2023			Comparado con 10 N - 2019			
Candidaturas	Votos	%	Candidaturas	Votos	%	
 PSOE	1.088	39,69	-4,71	 PSOE	1.194	44,40
 PP	937	34,18	+ 14,21	 PP	537	19,97
 VOX	477	17,40	-6,28	 VOX	637	23,68
 SUMAR	126	4,59				
 JM+	74	2,69				
 PACMA	6	0,21	+ 0,10	 PACMA	3	0,11
 FO	5	0,18				
 PUM+J	4	0,14	+ 0,07	 PUM+J	2	0,07
 RECORTES CERO	1	0,03				















2023	Comparado con 10 N - 2019				
	Votos	%		Votos	%
Participaci3n	1.774	80,85	-0,85%	1.813	81,70
Abstenci3n	420	19,14	+0,85%	406	18,29
Votos v3lidos	1.745	98,36	+0,74%	1.770	97,62
A candidatura	1.734	99,36	-0,30%	1.764	99,66
En blanco	11	0,63	+0,30%	6	0,33
Votos nulos	29	1,63	-0,74%	43	2,37

2023			Comparado con 10 N - 2019			
Candidaturas	Votos	%		Candidaturas	Votos	%
 PSOE	945	54,15	-13,64	 PSOE	1.200	67,79
 PP	521	29,85	+12,96	 PP	299	16,89
 VOX	132	7,56	+0,73	 VOX	121	6,83
 SUMAR	98	5,61				
 JM+	34	1,94				
 PACMA	4	0,22	-0,23	 PACMA	8	0,45
 FO	0	0				
 RECORTES CERO	0	0				
 PUM+J	0	0	0	 PUM+J	0	0





2023	Comparado con 10 N - 2019			
	Votos	%	Votos	%
Participación	1.947	78,28 + 3,73%	1.890	74,55
Abstención	540	21,71 -3,73%	645	25,44
Votos válidos	1.929	99,07 + 0,61%	1.861	98,46
A candidatura	1.913	99,17 + 0,68%	1.833	98,49
En blanco	16	0,82 -0,68%	28	1,50
Votos nulos	18	0,92 -0,61%	29	1,53

2023			Comparado con 10 N - 2019			
Candidaturas	Votos	%	Candidaturas	Votos	%	
 PSOE	834	43,23	+ 1,38	 PSOE	779	41,85
 PP	645	33,43	+ 11,19	 PP	414	22,24
 VOX	267	13,84	-1,74	 VOX	290	15,58
 SUMAR	138	7,15				
 JM+	17	0,88				
 PACMA	8	0,41	-0,12	 PACMA	10	0,53
 FO	2	0,10				
 PUM+J	2	0,10	+ 0,10	 PUM+J	0	0
 RECORTES CERO	0	0				








2023	Comparado con 10 N - 2019				
	Votos	%		Votos	%
Participación	966	76,97	+ 2,58%	979	74,39
Abstención	289	23,02	-2,58%	337	25,60
Votos válidos	960	99,37	-0,01%	973	99,38
A candidatura	954	99,37	+ 1,22%	955	98,15
En blanco	6	0,62	-1,22%	18	1,84
Votos nulos	6	0,62	+ 0,01%	6	0,61

2023			Comparado con 10 N - 2019			
Candidaturas	Votos	%		Candidaturas	Votos	%
 PSOE	433	45,10	-6,18	 PSOE	499	51,28
 PP	364	37,91	+ 15,20	 PP	221	22,71
 VOX	100	10,41	-2,33	 VOX	124	12,74
 SUMAR	37	3,85				
 JM+	17	1,77				
 PACMA	2	0,20	-0,21	 PACMA	4	0,41
 PUM+J	1	0,10	+ 0,10	 PUM+J	0	0
 FO	0	0				
 RECORTES CERO	0	0				

2023	Comparado con 10 N - 2019			
	Votos	%	Votos	%
Participación	309	82,18 + 1,10%	313	81,08
Abstención	67	17,81 - 1,10%	73	18,91
Votos válidos	300	97,08 - 0,36%	305	97,44
A candidatura	298	99,33 + 0,65%	301	98,68
En blanco	2	0,66 - 0,65%	4	1,31
Votos nulos	9	2,91 + 0,36%	8	2,55

2023			Comparado con 10 N - 2019			
Candidaturas	Votos	%	Candidaturas	Votos	%	
 PSOE	142	47,33	-4,47	 PSOE	158	51,80
 PP	96	32	+ 14,63	 PP	53	17,37
 VOX	31	10,33	-5,07	 VOX	47	15,40
 SUMAR	19	6,33				
 JM+	7	2,33				
 FO	2	0,66				
 PUM+J	1	0,33	+ 0,33	 PUM+J	0	0
 PACMA	0	0	0	 PACMA	0	0
 RECORTES CERO	0	0				




2023	Comparado con 10 N - 2019			
	Votos	%	Votos	%
Participación	1.129	79,73 + 2,77%	1.153	76,96
Abstención	287	20,26 -2,77%	345	23,03
Votos válidos	1.113	98,58 + 0,67%	1.129	97,91
A candidatura	1.107	99,46 + 0,44%	1.118	99,02
En blanco	6	0,53 -0,44%	11	0,97
Votos nulos	16	1,41 -0,67%	24	2,08

2023			Comparado con 10 N - 2019			
Candidaturas	Votos	%	Candidaturas	Votos	%	
 PSOE	617	55,43	-2,14	 PSOE	650	57,57
 PP	324	29,11	+ 5,82	 PP	263	23,29
 VOX	93	8,35	-2,27	 VOX	120	10,62
 SUMAR	51	4,58				
 JM+	13	1,16				
 PACMA	7	0,62	+ 0,62	 PACMA	0	0
 FO	2	0,17				
 RECORTES CERO	0	0				
 PUM+J	0	0	-0,08	 PUM+J	1	0,08

2023	Comparado con 10 N - 2019			
	Votos	%	Votos	%
Participación	1.587	72,89 + 1,29%	1.606	71,60
Abstención	590	27,10 -1,29%	637	28,39
Votos válidos	1.565	98,61 -0,02%	1.584	98,63
A candidatura	1.553	99,23 + 0,31%	1.567	98,92
En blanco	12	0,76 -0,31%	17	1,07
Votos nulos	22	1,38 + 0,02%	22	1,36

2023			Comparado con 10 N - 2019			
Candidaturas	Votos	%	Candidaturas	Votos	%	
 PSOE	737	47,09	-9,79	 PSOE	901	56,88
 PP	407	26	+ 14,01	 PP	190	11,99
 VOX	211	13,48	+ 0,35	 VOX	208	13,13
 SUMAR	169	10,79				
 JM+	17	1,08				
 FO	5	0,31				
 PACMA	4	0,25	+ 0,07	 PACMA	3	0,18
 RECORTES CERO	3	0,19				
 PUM+J	0	0	0	 PUM+J	0	0

2023	Comparado con 10 N - 2019			
	Votos	%	Votos	%
Participación	1.132	80,45 + 4,21%	1.117	76,24
Abstención	275	19,54 - 4,21%	348	23,75
Votos válidos	1.101	97,26 - 0,32%	1.090	97,58
A candidatura	1.093	99,27 - 0,27%	1.085	99,54
En blanco	8	0,72 + 0,27%	5	0,45
Votos nulos	31	2,73 + 0,32%	27	2,41

2023			Comparado con 10 N - 2019			
Candidaturas	Votos	%	Candidaturas	Votos	%	
 PSOE	434	39,41	-6,73	 PSOE	503	46,14
 PP	399	36,23	+ 16,23	 PP	218	20
 VOX	164	14,89	-2,81	 VOX	193	17,70
 SUMAR	74	6,72				
 JM+	18	1,63				
 PACMA	4	0,36	0	 PACMA	4	0,36
 FO	0	0				
 RECORTES CERO	0	0				
 PUM+J	0	0	-0,36	 PUM+J	4	0,36

2023	Comparado con 10 N - 2019			
	Votos	%	Votos	%
Participación	1.267	86,60 + 2,96%	1.263	83,64
Abstención	196	13,39 -2,96%	247	16,35
Votos válidos	1.251	98,73 -0,47%	1.253	99,20
A candidatura	1.247	99,68 + 0,96%	1.237	98,72
En blanco	4	0,31 -0,96%	16	1,27
Votos nulos	16	1,26 + 0,47%	10	0,79

2023			Comparado con 10 N - 2019			
Candidaturas	Votos	%	Candidaturas	Votos	%	
 PSOE	404	32,29	-2,26	 PSOE	433	34,55
 PP	358	28,61	+ 9,70	 PP	237	18,91
 SUMAR	337	26,93				
 VOX	116	9,27	-0,62	 VOX	124	9,89
 JM+	29	2,31				
 PACMA	2	0,15	-0,56	 PACMA	9	0,71
 FO	1	0,07				
 RECORTES CERO	0	0				
 PUM+J	0	0	-0,07	 PUM+J	1	0,07

2023	Comparado con 10 N - 2019			
	Votos	%	Votos	%
Participación	402	80,88 + 1,59%	406	79,29
Abstención	95	19,11 -1,59%	106	20,70
Votos válidos	392	97,51 -0,76%	399	98,27
A candidatura	391	99,74 + 0,25%	397	99,49
En blanco	1	0,25 -0,25%	2	0,50
Votos nulos	10	2,48 + 0,76%	7	1,72

2023				Comparado con 10 N - 2019		
Candidaturas	Votos	%		Candidaturas	Votos	%
 PSOE	204	52,04	-5,85	 PSOE	231	57,89
 PP	105	26,78	+ 9,49	 PP	69	17,29
 VOX	60	15,30	+ 0,52	 VOX	59	14,78
 SUMAR	15	3,82				
 JM+	7	1,78				
 FO	0	0				
 PACMA	0	0	0	 PACMA	0	0
 RECORTES CERO	0	0				
 PUM+J	0	0	0	 PUM+J	0	0



2023	Comparado con 10 N - 2019				
	Votos	%		Votos	%
Participación	885	81,11	+ 0,67%	905	80,44
Abstención	206	18,88	-0,67%	220	19,55
Votos válidos	872	98,53	-0,36%	895	98,89
A candidatura	871	99,88	+ 0,22%	892	99,66
En blanco	1	0,11	-0,22%	3	0,33
Votos nulos	13	1,46	+ 0,36%	10	1,10

2023				Comparado con 10 N - 2019		
Candidaturas	Votos	%		Candidaturas	Votos	%
 PSOE	373	42,77	-5,38	 PSOE	431	48,15
 PP	298	34,17	+ 15,29	 PP	169	18,88
 VOX	127	14,56	-4,54	 VOX	171	19,10
 JM+	42	4,81				
 SUMAR	31	3,55				
 FO	0	0				
 PACMA	0	0	0	 PACMA	0	0
 RECORTES CERO	0	0				
 PUM+J	0	0	0	 PUM+J	0	0

2023	Comparado con 10 N - 2019			
	Votos	%	Votos	%
Participación	1.969	75,29 + 5,79%	1.894	69,50
Abstención	646	24,70 -5,79%	831	30,49
Votos válidos	1.950	99,03 + 0,30%	1.870	98,73
A candidatura	1.935	99,23 -0,18%	1.859	99,41
En blanco	15	0,76 + 0,18%	11	0,58
Votos nulos	19	0,96 -0,30%	24	1,26

2023			Comparado con 10 N - 2019			
Candidaturas	Votos	%	Candidaturas	Votos	%	
 PSOE	789	40,46	-2,37	 PSOE	801	42,83
 PP	698	35,79	+ 12,69	 PP	432	23,10
 VOX	344	17,64	-5,67	 VOX	436	23,31
 SUMAR	73	3,74				
 JM+	21	1,07				
 PACMA	6	0,30	-0,28	 PACMA	11	0,58
 FO	2	0,10				
 RECORTES CERO	2	0,10				
 PUM+J	0	0	0	 PUM+J	0	0




2023	Comparado con 10 N - 2019			
	Votos	%		
Participación	2.369	74,03	+ 3,21%	2.430 70,82
Abstención	831	25,96	-3,21%	1.001 29,17
Votos válidos	2.328	98,26	+ 0,53%	2.375 97,73
A candidatura	2.316	99,48	+ 0,54%	2.350 98,94
En blanco	12	0,51	-0,54%	25 1,05
Votos nulos	41	1,73	-0,53%	55 2,26

2023			Comparado con 10 N - 2019			
Candidaturas	Votos	%		Candidaturas	Votos	%
 PP	1.061	45,57	+ 16,61	 PP	688	28,96
 PSOE	888	38,14	-6,07	 PSOE	1.050	44,21
 VOX	240	10,30	-4,90	 VOX	361	15,20
 SUMAR	102	4,38				
 JM+	20	0,85				
 PACMA	3	0,12	-0,34	 PACMA	11	0,46
 FO	1	0,04				
 PUM+J	1	0,04	-0,04	 PUM+J	2	0,08
 RECORTES CERO	0	0				

2023	Comparado con 10 N - 2019			
	Votos	%	Votos	%
Participación	506	79,93 + 3%	547	76,93
Abstención	127	20,06 -3%	164	23,06
Votos válidos	496	98,02 -0,51%	539	98,53
A candidatura	492	99,19 + 0,12%	534	99,07
En blanco	4	0,80 -0,12%	5	0,92
Votos nulos	10	1,97 + 0,51%	8	1,46

2023			Comparado con 10 N - 2019			
Candidaturas	Votos	%	Candidaturas	Votos	%	
 PSOE	231	46,57	-10,94	 PSOE	310	57,51
 PP	168	33,87	+ 12,17	 PP	117	21,70
 VOX	65	13,10	+ 0,49	 VOX	68	12,61
 SUMAR	14	2,82				
 JM+	11	2,21				
 PACMA	2	0,40	+ 0,22	 PACMA	1	0,18
 PUM+J	1	0,20	+ 0,20	 PUM+J	0	0
 FO	0	0				
 RECORTES CERO	0	0				

2023	Comparado con 10 N - 2019			
	Votos	%	Votos	%
Participación	4.388	74,84 + 3,26%	4.369	71,58
Abstención	1.475	25,15 -3,26%	1.734	28,41
Votos válidos	4.334	98,76 + 0,66%	4.286	98,10
A candidatura	4.313	99,51 + 0,12%	4.260	99,39
En blanco	21	0,48 -0,12%	26	0,60
Votos nulos	54	1,23 -0,66%	83	1,89

2023			Comparado con 10 N - 2019			
Candidaturas	Votos	%	Candidaturas	Votos	%	
 PSOE	1.777	41	-0,74	 PSOE	1.789	41,74
 PP	1.513	34,91	+ 12,80	 PP	948	22,11
 VOX	552	12,73	-4,69	 VOX	747	17,42
 SUMAR	348	8,02				
 JM+	101	2,33				
 PACMA	19	0,43	-0,47	 PACMA	39	0,90
 FO	1	0,02				
 RECORTES CERO	1	0,02				
 PUM+J	1	0,02	-0,28	 PUM+J	13	0,30


2023	Comparado con 10 N - 2019				
	Votos	%		Votos	%
Participación	563	75,16	+ 0,60%	595	74,56
Abstención	186	24,83	-0,60%	203	25,43
Votos válidos	558	99,11	-0,04%	590	99,15
A candidatura	558	100	0%	590	100,00
En blanco	0	0	0%	0	0,00
Votos nulos	5	0,88	+ 0,04%	5	0,84

2023			Comparado con 10 N - 2019			
Candidaturas	Votos	%		Candidaturas	Votos	%
 PSOE	228	40,86	-6,42	 PSOE	279	47,28
 PP	219	39,24	+ 9,08	 PP	178	30,16
 VOX	74	13,26	-3,18	 VOX	97	16,44
 JM+	23	4,12				
 SUMAR	14	2,50				
 FO	0	0				
 PACMA	0	0	-0,33	 PACMA	2	0,33
 RECORTES CERO	0	0				
 PUM+J	0	0	0	 PUM+J	0	0




2023	Comparado con 10 N - 2019			
	Votos	%	Votos	%
Participación	924	80,76 -1,92%	998	82,68
Abstención	220	19,23 +1,92%	209	17,31
Votos válidos	902	97,61 -0,28%	977	97,89
A candidatura	896	99,33 +0,05%	970	99,28
En blanco	6	0,66 -0,05%	7	0,71
Votos nulos	22	2,38 +0,28%	21	2,10

2023			Comparado con 10 N - 2019			
Candidaturas	Votos	%	Candidaturas	Votos	%	
 PSOE	544	60,31	-2,22	 PSOE	611	62,53
 PP	257	28,49	+4,75	 PP	232	23,74
 VOX	83	9,20	+1,12	 VOX	79	8,08
 SUMAR	9	0,99				
 JM+	3	0,33				
 FO	0	0				
 PACMA	0	0	-0,10	 PACMA	1	0,10
 RECORTES CERO	0	0				
 PUM+J	0	0	0	 PUM+J	0	0











2023	Comparado con 10 N - 2019			
	Votos	%	Votos	%
Participación	650	85,30 -1,08%	660	86,38
Abstención	112	14,69 +1,08%	104	13,61
Votos válidos	635	97,69 +0,73%	640	96,96
A candidatura	629	99,05 -0,01%	634	99,06
En blanco	6	0,94 +0,01%	6	0,93
Votos nulos	15	2,30 -0,73%	20	3,03

2023			Comparado con 10 N - 2019			
Candidaturas	Votos	%	Candidaturas	Votos	%	
 PSOE	384	60,47	+0,32	 PSOE	385	60,15
 PP	119	18,74	+9,37	 PP	60	9,37
 VOX	61	9,60	+1,32	 VOX	53	8,28
 SUMAR	55	8,66				
 JM+	8	1,25				
 PACMA	2	0,31	-0,78	 PACMA	7	1,09
 FO	0	0				
 RECORTES CERO	0	0				
 PUM+J	0	0	-0,15	 PUM+J	1	0,15

2023	Comparado con 10 N - 2019				
	Votos	%		Votos	%
Participación	426	83,20	+ 2,49%	427	80,71
Abstención	86	16,79	-2,49%	102	19,28
Votos válidos	413	96,94	-1,18%	419	98,12
A candidatura	409	99,03	+ 0,23%	414	98,80
En blanco	4	0,96	-0,23%	5	1,19
Votos nulos	13	3,05	+ 1,18%	8	1,87

2023			Comparado con 10 N - 2019			
Candidaturas	Votos	%		Candidaturas	Votos	%
 PSOE	240	58,11	-5,37	 PSOE	266	63,48
 PP	86	20,82	+ 6,98	 PP	58	13,84
 VOX	43	10,41	+ 2,06	 VOX	35	8,35
 SUMAR	29	7,02				
 JM+	8	1,93				
 PACMA	3	0,72	+ 0,25	 PACMA	2	0,47
 FO	0	0				
 RECORTES CERO	0	0				
 PUM+J	0	0	0	 PUM+J	0	0

2023	Comparado con 10 N - 2019			
	Votos	%	Votos	%
Participación	1.003	78,72 + 2,65%	1.008	76,07
Abstención	271	21,27 - 2,65%	317	23,92
Votos válidos	978	97,50 - 0,61%	989	98,11
A candidatura	974	99,59 + 0,71%	978	98,88
En blanco	4	0,40 - 0,71%	11	1,11
Votos nulos	25	2,49 + 0,61%	19	1,88

2023			Comparado con 10 N - 2019			
Candidaturas	Votos	%	Candidaturas	Votos	%	
 PP	432	44,17	+ 19,91	 PP	240	24,26
 PSOE	299	30,57	- 6,63	 PSOE	368	37,20
 VOX	201	20,55	- 4,42	 VOX	247	24,97
 SUMAR	28	2,86				
 JM+	9	0,92				
 PUM+J	4	0,40	+ 0,40	 PUM+J	0	0
 PACMA	1	0,10	- 0,40	 PACMA	5	0,50
 FO	0	0				
 RECORTES CERO	0	0				


2023	Comparado con 10 N - 2019			
	Votos	%	Votos	%
Participación	1.929	80,34 + 2,80%	1.923	77,54
Abstención	472	19,65 -2,80%	557	22,45
Votos válidos	1.877	97,30 -0,56%	1.882	97,86
A candidatura	1.866	99,41 + 0,21%	1.867	99,20
En blanco	11	0,58 -0,21%	15	0,79
Votos nulos	52	2,69 + 0,56%	41	2,13

2023			Comparado con 10 N - 2019			
Candidaturas	Votos	%	Candidaturas	Votos	%	
 PP	745	39,69	+ 18,23	 PP	404	21,46
 PSOE	725	38,62	-9,20	 PSOE	900	47,82
 VOX	333	17,74	-2,55	 VOX	382	20,29
 SUMAR	40	2,13				
 JM+	18	0,95				
 FO	2	0,10				
 PACMA	2	0,10	-0,05	 PACMA	3	0,15
 RECORTES CERO	1	0,05				
 PUM+J	0	0	-0,05	 PUM+J	1	0,05


2023	Comparado con 10 N - 2019			
	Votos	%	Votos	%
Participación	888	80,14 + 1,21%	877	78,93
Abstención	220	19,85 -1,21%	234	21,06
Votos válidos	866	97,52 -0,08%	856	97,60
A candidatura	863	99,65 -0,11%	854	99,76
En blanco	3	0,34 + 0,11%	2	0,23
Votos nulos	22	2,47 + 0,08%	21	2,39

2023			Comparado con 10 N - 2019			
Candidaturas	Votos	%	Candidaturas	Votos	%	
 PSOE	353	40,76	-3,39	 PSOE	378	44,15
 PP	327	37,75	+ 12,64	 PP	215	25,11
 VOX	109	12,58	-3,42	 VOX	137	16
 SUMAR	56	6,46				
 JM+	12	1,38				
 PACMA	3	0,34	-0,47	 PACMA	7	0,81
 PUM+J	2	0,23	+ 0,23	 PUM+J	0	0
 FO	1	0,11				
 RECORTES CERO	0	0				









2023	Comparado con 10 N - 2019				
	Votos	%		Votos	%
Participación	387	77,24	-0,55%	403	77,79
Abstención	114	22,75	+0,55%	115	22,20
Votos válidos	384	99,22	+0,47%	398	98,75
A candidatura	379	98,69	+1,21%	388	97,48
En blanco	5	1,30	-1,21%	10	2,51
Votos nulos	3	0,77	-0,47%	5	1,24

2023			Comparado con 10 N - 2019			
Candidaturas	Votos	%		Candidaturas	Votos	%
 PSOE	174	45,31	-6,19	 PSOE	205	51,50
 PP	106	27,60	+11,52	 PP	64	16,08
 VOX	56	14,58	-1,50	 VOX	64	16,08
 SUMAR	31	8,07				
 JM+	8	2,08				
 FO	1	0,26				
 PACMA	1	0,26	+0,01	 PACMA	1	0,25
 RECORTES CERO	1	0,26				
 PUM+J	1	0,26	+0,26	 PUM+J	0	0





2023	Comparado con 10 N - 2019				
	Votos	%		Votos	%
Participación	1.462	67,65	-1,56%	1.502	69,21
Abstención	699	32,34	+1,56%	668	30,78
Votos válidos	1.418	96,99	-0,21%	1.460	97,20
A candidatura	1.413	99,64	+0,33%	1.450	99,31
En blanco	5	0,35	-0,33%	10	0,68
Votos nulos	44	3	+0,21%	42	2,79

2023			Comparado con 10 N - 2019			
Candidaturas	Votos	%		Candidaturas	Votos	%
 PSOE	633	44,64	-2,48	 PSOE	688	47,12
 PP	492	34,69	+7,57	 PP	396	27,12
 VOX	187	13,18	+0,86	 VOX	180	12,32
 SUMAR	78	5,50				
 JM+	16	1,12				
 PACMA	6	0,42	-0,19	 PACMA	9	0,61
 FO	1	0,07				
 RECORTES CERO	0	0				
 PUM+J	0	0	0	 PUM+J	0	0















2023	Comparado con 10 N - 2019			
	Votos	%	Votos	%
Participación	379	80,63 + 3,33%	378	77,30
Abstención	91	19,36 -3,33%	111	22,69
Votos válidos	379	100 + 0,53%	376	99,47
A candidatura	379	100 + 0,27%	375	99,73
En blanco	0	0 -0,26%	1	0,26
Votos nulos	0	0 -0,52%	2	0,52

2023			Comparado con 10 N - 2019			
Candidaturas	Votos	%	Candidaturas	Votos	%	
 PP	146	38,52	+ 12,73	 PP	97	25,79
 PSOE	118	31,13	-6,10	 PSOE	140	37,23
 VOX	92	24,27	-3,12	 VOX	103	27,39
 SUMAR	15	3,95				
 JM+	5	1,31				
 PACMA	2	0,52	+ 0,52	 PACMA	0	0
 PUM+J	1	0,26	+ 0,26	 PUM+J	0	0
 FO	0	0				
 RECORTES CERO	0	0				


2023	Comparado con 10 N - 2019				
	Votos	%		Votos	%
Participación	203	69,28	-5,72%	219	75,00
Abstención	90	30,71	+5,71%	73	25,00
Votos válidos	202	99,50	-0,50%	219	100,00
A candidatura	200	99	-1%	219	100,00
En blanco	2	0,99	+0,99%	0	0,00
Votos nulos	1	0,49	+0,49%	0	0,00

2023			Comparado con 10 N - 2019			
Candidaturas	Votos	%		Candidaturas	Votos	%
 PP	100	49,50	+16,63	 PP	72	32,87
 PSOE	58	28,71	-7,36	 PSOE	79	36,07
 VOX	27	13,36	-10,38	 VOX	52	23,74
 SUMAR	13	6,43				
 PACMA	1	0,49	+0,04	 PACMA	1	0,45
 JM+	1	0,49				
 FO	0	0				
 RECORTES CERO	0	0				
 PUM+J	0	0	0	 PUM+J	0	0







2023	Comparado con 10 N - 2019				
	Votos	%		Votos	%
Participación	354	70,79	+ 1,16%	360	69,63
Abstención	146	29,19	-1,17%	157	30,36
Votos válidos	353	99,71	-0,29%	360	100,00
A candidatura	352	99,71	-0,01%	359	99,72
En blanco	1	0,28	+ 0,01%	1	0,27
Votos nulos	1	0,28	+ 0,28%	0	0,00

2023			Comparado con 10 N - 2019			
Candidaturas	Votos	%		Candidaturas	Votos	%
 PP	154	43,62	+ 12,24	 PP	113	31,38
 PSOE	123	34,84	-3,77	 PSOE	139	38,61
 VOX	49	13,88	-6,39	 VOX	73	20,27
 SUMAR	17	4,81				
 JM+	6	1,69				
 PUM+J	2	0,56	+ 0,56	 PUM+J	0	0
 RECORTES CERO	1	0,28				
 FO	0	0				
 PACMA	0	0	-0,27	 PACMA	1	0,27

2023			Comparado con 10 N - 2019	
	Votos	%	Votos	%
Participación	3.625	78,83 + 4,43%	3.495	74,40
Abstención	973	21,16 -4,43%	1.202	25,59
Votos válidos	3.566	98,37 + 1,09%	3.400	97,28
A candidatura	3.544	99,38 + 0,30%	3.369	99,08
En blanco	22	0,61 -0,30%	31	0,91
Votos nulos	59	1,62 -1,09%	95	2,71

2023			Comparado con 10 N - 2019			
Candidaturas	Votos	%	Candidaturas	Votos	%	
 PP	1.398	39,20	+ 14,32	 PP	846	24,88
 PSOE	1.291	36,20	-0,71	 PSOE	1.255	36,91
 SUMAR	480	13,46				
 VOX	300	8,41	-4,76	 VOX	448	13,17
 JM+	52	1,45				
 PACMA	14	0,39	-0,22	 PACMA	21	0,61
 PUM+J	5	0,14	0	 PUM+J	5	0,14
 FO	2	0,05				
 RECORTES CERO	2	0,05				







2023	Comparado con 10 N - 2019				
	Votos	%		Votos	%
Participación	1.396	71,18	+ 1,91%	1.423	69,27
Abstención	565	28,81	-1,91%	631	30,72
Votos válidos	1.376	98,56	-0,66%	1.412	99,22
A candidatura	1.367	99,34	+ 0,05%	1.402	99,29
En blanco	9	0,65	-0,05%	10	0,70
Votos nulos	20	1,43	+ 0,66%	11	0,77

2023			Comparado con 10 N - 2019			
Candidaturas	Votos	%		Candidaturas	Votos	%
 PSOE	507	36,84	-0,90	 PSOE	533	37,74
 PP	373	27,10	+ 12,52	 PP	206	14,58
 SUMAR	269	19,54				
 VOX	195	14,17	-6,22	 VOX	288	20,39
 JM+	16	1,16				
 PACMA	5	0,36	+ 0,01	 PACMA	5	0,35
 RECORTES CERO	2	0,14				
 FO	0	0				
 PUM+J	0	0	0	 PUM+J	0	0



2023	Comparado con 10 N - 2019			
	Votos	%	Votos	%
Participación	1.847	82,01 + 1,47%	1.880	80,54
Abstención	405	17,98 -1,47%	454	19,45
Votos válidos	1.825	98,80 + 0,13%	1.855	98,67
A candidatura	1.821	99,78 + 0,27%	1.846	99,51
En blanco	4	0,21 -0,27%	9	0,48
Votos nulos	22	1,19 -0,13%	25	1,32

2023			Comparado con 10 N - 2019			
Candidaturas	Votos	%	Candidaturas	Votos	%	
 PSOE	874	47,89	-3,21	 PSOE	948	51,10
 PP	497	27,23	+ 11,55	 PP	291	15,68
 VOX	260	14,24	-2,79	 VOX	316	17,03
 SUMAR	145	7,94				
 JM+	32	1,75				
 PACMA	7	0,38	-0,21	 PACMA	11	0,59
 FO	4	0,21				
 RECORTES CERO	1	0,05				
 PUM+J	1	0,05	+ 0,05	 PUM+J	0	0

2023	Comparado con 10 N - 2019			
	Votos	%	Votos	%
Participación	605	78,46 + 4,41%	605	74,05
Abstención	166	21,53 -4,41%	212	25,94
Votos válidos	602	99,50 + 0,50%	599	99,00
A candidatura	599	99,50 + 0,17%	595	99,33
En blanco	3	0,49 -0,17%	4	0,66
Votos nulos	3	0,49 -0,50%	6	0,99

2023			Comparado con 10 N - 2019			
Candidaturas	Votos	%	Candidaturas	Votos	%	
 PP	281	46,67	+ 16,79	 PP	179	29,88
 PSOE	159	26,41	+ 0,71	 PSOE	154	25,70
 VOX	127	21,09	-10,29	 VOX	188	31,38
 SUMAR	18	2,99				
 JM+	13	2,15				
 PUM+J	1	0,16	+ 0,16	 PUM+J	0	0
 FO	0	0				
 PACMA	0	0	-0,66	 PACMA	4	0,66
 RECORTES CERO	0	0				




2023	Comparado con 10 N - 2019				
	Votos	%		Votos	%
Participación	1.164	69,16	-0,66%	1.215	69,82
Abstención	519	30,83	+0,66%	525	30,17
Votos válidos	1.131	97,16	-0,20%	1.183	97,36
A candidatura	1.123	99,29	+0,31%	1.171	98,98
En blanco	8	0,70	-0,31%	12	1,01
Votos nulos	33	2,83	+0,20%	32	2,63

2023			Comparado con 10 N - 2019			
Candidaturas	Votos	%		Candidaturas	Votos	%
 PSOE	536	47,39	-4,25	 PSOE	611	51,64
 PP	227	20,07	+7,99	 PP	143	12,08
 SUMAR	201	17,77				
 VOX	138	12,20	+1,72	 VOX	124	10,48
 JM+	16	1,41				
 PACMA	3	0,26	-0,58	 PACMA	10	0,84
 PUM+J	2	0,17	+0,09	 PUM+J	1	0,08
 FO	0	0				
 RECORTES CERO	0	0				

2023	Comparado con 10 N - 2019			
	Votos	%	Votos	%
Participación	65.340	72,70 + 0,72%	65.260	71,98
Abstención	24.536	27,29 -0,72%	25.404	28,01
Votos válidos	64.786	99,15 + 0,29%	64.519	98,86
A candidatura	64.361	99,34 + 0,25%	63.938	99,09
En blanco	425	0,65 -0,25%	581	0,90
Votos nulos	554	0,84 -0,29%	741	1,13

2023			Comparado con 10 N - 2019			
Candidaturas	Votos	%	Candidaturas	Votos	%	
 PP	26.963	41,61	+ 14,95	 PP	17.207	26,66
 PSOE	19.378	29,91	-0,79	 PSOE	19.809	30,70
 VOX	9.517	14,68	-7,05	 VOX	14.022	21,73
 SUMAR	4.961	7,65				
 JM+	2.899	4,47				
 PACMA	416	0,64	-0,47	 PACMA	720	1,11
 PUM+J	93	0,14	-0,02	 PUM+J	107	0,16
 FO	88	0,13				
 RECORTES CERO	46	0,07				

2023	Comparado con 10 N - 2019			
	Votos	%	Votos	%
Participación	2.153	78,83 + 3,32%	2.066	75,51
Abstención	578	21,16 -3,32%	670	24,48
Votos válidos	2.105	97,77 -0,05%	2.021	97,82
A candidatura	2.095	99,52 + 0,32%	2.005	99,20
En blanco	10	0,47 -0,32%	16	0,79
Votos nulos	48	2,22 + 0,05%	45	2,17

2023			Comparado con 10 N - 2019			
Candidaturas	Votos	%	Candidaturas	Votos	%	
 PP	849	40,33	+ 21,38	 PP	383	18,95
 PSOE	781	37,10	-9,80	 PSOE	948	46,90
 VOX	280	13,30	-6,83	 VOX	407	20,13
 SUMAR	113	5,36				
 JM+	48	2,28				
 PACMA	15	0,71	-0,08	 PACMA	16	0,79
 RECORTES CERO	5	0,23				
 FO	4	0,19				
 PUM+J	0	0	-0,04	 PUM+J	1	0,04



2023	Comparado con 10 N - 2019			
	Votos	%	Votos	%
Participación	909	86,16 + 2,07%	920	84,09
Abstención	146	13,83 -2,07%	174	15,90
Votos válidos	883	97,13 -0,26%	896	97,39
A candidatura	880	99,66 + 0,33%	890	99,33
En blanco	3	0,33 -0,33%	6	0,66
Votos nulos	26	2,86 + 0,26%	24	2,60

2023			Comparado con 10 N - 2019			
Candidaturas	Votos	%	Candidaturas	Votos	%	
 PSOE	464	52,54	-5,94	 PSOE	524	58,48
 PP	313	35,44	+ 10,22	 PP	226	25,22
 VOX	58	6,56	-0,02	 VOX	59	6,58
 SUMAR	29	3,28				
 JM+	14	1,58				
 PACMA	2	0,22	+ 0,11	 PACMA	1	0,11
 FO	0	0				
 RECORTES CERO	0	0				
 PUM+J	0	0	0	 PUM+J	0	0





2023	Comparado con 10 N - 2019				
	Votos	%		Votos	%
Participación	5.955	63,44	-0,44%	6.038	63,88
Abstención	3.431	36,55	+0,44%	3.413	36,11
Votos válidos	5.903	99,12	+0,17%	5.975	98,95
A candidatura	5.865	99,35	+0,36%	5.915	98,99
En blanco	38	0,64	-0,36%	60	1,00
Votos nulos	52	0,87	-0,17%	63	1,04

2023			Comparado con 10 N - 2019			
Candidaturas	Votos	%		Candidaturas	Votos	%
 PSOE	2.404	40,72	-5,40	 PSOE	2.756	46,12
 SUMAR	1.607	27,22				
 PP	1.286	21,78	+8,83	 PP	774	12,95
 VOX	484	8,19	+0,26	 VOX	474	7,93
 JM+	48	0,81				
 PACMA	18	0,30	-0,21	 PACMA	31	0,51
 FO	9	0,15				
 PUM+J	7	0,11	0	 PUM+J	7	0,11
 RECORTES CERO	2	0,03				











2023	Comparado con 10 N - 2019			
	Votos	%	Votos	%
Participación	8.849	73,60 + 2,36%	8.702	71,24
Abstención	3.173	26,39 -2,36%	3.513	28,75
Votos válidos	8.674	98,02 + 0,96%	8.447	97,06
A candidatura	8.624	99,42 + 0,24%	8.378	99,18
En blanco	50	0,57 -0,24%	69	0,81
Votos nulos	175	1,97 -0,96%	255	2,93

2023			Comparado con 10 N - 2019		
Candidaturas	Votos	%	Candidaturas	Votos	%
 PP	3.678	42,40 + 18,38	 PP	2.029	24,02
 PSOE	2.966	34,19 -4,73	 PSOE	3.288	38,92
 VOX	1.078	12,42 -5,45	 VOX	1.510	17,87
 SUMAR	693	7,98			
 JM+	145	1,67			
 PACMA	37	0,42 -0,52	 PACMA	80	0,94
 FO	15	0,17			
 PUM+J	8	0,09 -0,02	 PUM+J	10	0,11
 RECORTES CERO	4	0,04			






2023	Comparado con 10 N - 2019			
	Votos	%	Votos	%
Participación	3.199	78,94 + 1,45%	2.934	77,49
Abstención	853	21,05 -1,45%	852	22,50
Votos válidos	3.179	99,37 + 0,53%	2.900	98,84
A candidatura	3.164	99,52 + 0,25%	2.879	99,27
En blanco	15	0,47 -0,25%	21	0,72
Votos nulos	20	0,62 -0,53%	34	1,15

2023			Comparado con 10 N - 2019			
Candidaturas	Votos	%	Candidaturas	Votos	%	
 PP	1.357	42,68	+ 17,68	 PP	725	25
 PSOE	952	29,94	-2,88	 PSOE	952	32,82
 VOX	536	16,86	-7,45	 VOX	705	24,31
 SUMAR	186	5,85				
 JM+	110	3,46				
 PACMA	16	0,50	-0,18	 PACMA	20	0,68
 PUM+J	4	0,12	+ 0,06	 PUM+J	2	0,06
 RECORTES CERO	2	0,06				
 FO	1	0,03				






2023	Comparado con 10 N - 2019			
	Votos	%	Votos	%
Participación	1.225	77,48 + 0,27%	1.203	77,21
Abstención	356	22,51 -0,27%	355	22,78
Votos válidos	1.214	99,10 + 0,52%	1.186	98,58
A candidatura	1.212	99,83 + 0,51%	1.178	99,32
En blanco	2	0,16 -0,51%	8	0,67
Votos nulos	11	0,89 -0,52%	17	1,41

2023			Comparado con 10 N - 2019			
Candidaturas	Votos	%	Candidaturas	Votos	%	
 PSOE	518	42,66	-5,31	 PSOE	569	47,97
 PP	395	32,53	+ 11,62	 PP	248	20,91
 VOX	174	14,33	-1,18	 VOX	184	15,51
 SUMAR	86	7,08				
 JM+	22	1,81				
 PACMA	14	1,15	+ 0,82	 PACMA	4	0,33
 PUM+J	3	0,24	+ 0,16	 PUM+J	1	0,08
 FO	0	0				
 RECORTES CERO	0	0				


2023	Comparado con 10 N - 2019				
	Votos	%		Votos	%
Participación	1.408	77,19	+ 3,27%	1.389	73,92
Abstención	416	22,80	-3,27%	490	26,07
Votos válidos	1.389	98,65	+ 0,53%	1.363	98,12
A candidatura	1.386	99,78	+ 0,01%	1.360	99,77
En blanco	3	0,21	-0,01%	3	0,22
Votos nulos	19	1,34	-0,53%	26	1,87

2023			Comparado con 10 N - 2019			
Candidaturas	Votos	%		Candidaturas	Votos	%
 PSOE	570	41,03	-1,96	 PSOE	586	42,99
 PP	510	36,71	+ 10,96	 PP	351	25,75
 VOX	233	16,77	-4,50	 VOX	290	21,27
 SUMAR	52	3,74				
 JM+	16	1,15				
 PACMA	3	0,21	+ 0,07	 PACMA	2	0,14
 FO	2	0,14				
 RECORTES CERO	0	0				
 PUM+J	0	0	-0,14	 PUM+J	2	0,14





2023	Comparado con 10 N - 2019			
	Votos	%	Votos	%
Participación	1.126	81,89 + 0,18%	1.175	81,71
Abstención	249	18,10 -0,18%	263	18,28
Votos válidos	1.121	99,55 + 0,92%	1.159	98,63
A candidatura	1.120	99,91 + 0,17%	1.156	99,74
En blanco	1	0,08 -0,17%	3	0,25
Votos nulos	5	0,44 -0,92%	16	1,36

2023			Comparado con 10 N - 2019			
Candidaturas	Votos	%	Candidaturas	Votos	%	
 PSOE	473	42,19	-0,17	 PSOE	491	42,36
 PP	276	24,62	+ 8,23	 PP	190	16,39
 SUMAR	255	22,74				
 VOX	85	7,58	-1,65	 VOX	107	9,23
 JM+	25	2,23				
 PACMA	3	0,26	-0,77	 PACMA	12	1,03
 FO	2	0,17				
 PUM+J	1	0,08	+ 0,08	 PUM+J	0	0
 RECORTES CERO	0	0				

2023	Comparado con 10 N - 2019			
	Votos	%	Votos	%
Participación	276	75,82 + 1,16%	280	74,66
Abstención	88	24,17 -1,16%	95	25,33
Votos válidos	272	98,55 + 1,41%	272	97,14
A candidatura	272	100 + 0,37%	271	99,63
En blanco	0	0 -0,36%	1	0,36
Votos nulos	4	1,44 -1,41%	8	2,85

2023			Comparado con 10 N - 2019			
Candidaturas	Votos	%	Candidaturas	Votos	%	
 PSOE	145	53,30	-1,84	 PSOE	150	55,14
 PP	87	31,98	+ 13,97	 PP	49	18,01
 VOX	26	9,55	-11,77	 VOX	58	21,32
 SUMAR	9	3,30				
 JM+	3	1,10				
 PACMA	2	0,73	+ 0,73	 PACMA	0	0
 FO	0	0				
 RECORTES CERO	0	0				
 PUM+J	0	0	-0,36	 PUM+J	1	0,36




2023	Comparado con 10 N - 2019				
	Votos	%		Votos	%
Participación	30.733	68,55	+ 1,73%	30.950	66,82
Abstención	14.099	31,44	-1,73%	15.364	33,17
Votos válidos	30.404	98,92	+ 0,36%	30.506	98,56
A candidatura	30.168	99,22	+ 0,14%	30.227	99,08
En blanco	236	0,77	-0,14%	279	0,91
Votos nulos	329	1,07	-0,36%	444	1,43

2023			Comparado con 10 N - 2019			
Candidaturas	Votos	%		Candidaturas	Votos	%
 PSOE	11.063	36,38	+ 1,61	 PSOE	10.608	34,77
 PP	10.673	35,10	+ 14,50	 PP	6.285	20,60
 VOX	4.833	15,89	-4,71	 VOX	6.285	20,60
 SUMAR	3.071	10,10				
 JM+	287	0,94				
 PACMA	149	0,49	-0,42	 PACMA	280	0,91
 FO	54	0,17				
 RECORTES CERO	20	0,06				
 PUM+J	18	0,05	-0,06	 PUM+J	35	0,11



2023	Comparado con 10 N - 2019			
	Votos	%	Votos	%
Participación	2.266	75,63 + 0,96%	2.279	74,67
Abstención	730	24,36 -0,96%	773	25,32
Votos válidos	2.217	97,83 + 0,99%	2.207	96,84
A candidatura	2.202	99,32 + 0,50%	2.181	98,82
En blanco	15	0,67 -0,50%	26	1,17
Votos nulos	49	2,16 -0,99%	72	3,15

2023			Comparado con 10 N - 2019			
Candidaturas	Votos	%	Candidaturas	Votos	%	
 PSOE	786	35,45	-2,65	 PSOE	841	38,10
 PP	744	33,55	+ 17,06	 PP	364	16,49
 VOX	364	16,41	-3,79	 VOX	446	20,20
 SUMAR	245	11,05				
 JM+	47	2,11				
 PACMA	7	0,31	-0,36	 PACMA	15	0,67
 RECORTES CERO	4	0,18				
 PUM+J	3	0,13	-0,05	 PUM+J	4	0,18
 FO	2	0,09				


2023	Comparado con 10 N - 2019			
	Votos	%	Votos	%
Participación	3.638	74,18 + 1,15%	3.523	73,03
Abstención	1.266	25,81 -1,15%	1.301	26,96
Votos válidos	3.561	97,88 + 0,38%	3.435	97,50
A candidatura	3.545	99,55 + 0,57%	3.400	98,98
En blanco	16	0,44 -0,57%	35	1,01
Votos nulos	77	2,11 -0,38%	88	2,49

2023			Comparado con 10 N - 2019			
Candidaturas	Votos	%	Candidaturas	Votos	%	
 PP	1.454	40,83	+ 13,88	 PP	926	26,95
 PSOE	1.209	33,95	-4,59	 PSOE	1.324	38,54
 VOX	534	14,99	-3,75	 VOX	644	18,74
 SUMAR	220	6,17				
 JM+	107	3				
 PACMA	15	0,42	-0,10	 PACMA	18	0,52
 FO	3	0,08				
 PUM+J	2	0,05	+ 0,05	 PUM+J	0	0
 RECORTES CERO	1	0,02				

2023	Comparado con 10 N - 2019			
	Votos	%	Votos	%
Participación	553	81,32 + 1,16%	582	80,16
Abstención	127	18,67 -1,16%	144	19,83
Votos válidos	547	98,91 + 0,63%	572	98,28
A candidatura	546	99,81 + 1,04%	565	98,77
En blanco	1	0,18 -1,04%	7	1,22
Votos nulos	6	1,08 -0,63%	10	1,71

2023			Comparado con 10 N - 2019			
Candidaturas	Votos	%	Candidaturas	Votos	%	
 PSOE	224	40,95	-4,32	 PSOE	259	45,27
 PP	124	22,66	+ 10,08	 PP	72	12,58
 SUMAR	123	22,48				
 VOX	64	11,70	-0,88	 VOX	72	12,58
 JM+	7	1,27				
 PACMA	4	0,73	+ 0,56	 PACMA	1	0,17
 FO	0	0				
 RECORTES CERO	0	0				
 PUM+J	0	0	0	 PUM+J	0	0





2023	Comparado con 10 N - 2019			
	Votos	%	Votos	%
Participación	6.814	76,45 + 2,54%	6.528	73,91
Abstención	2.099	23,54 -2,54%	2.304	26,08
Votos válidos	6.724	98,67 + 0,53%	6.407	98,14
A candidatura	6.674	99,25 + 0,14%	6.350	99,11
En blanco	50	0,74 -0,14%	57	0,88
Votos nulos	90	1,32 -0,53%	121	1,85

2023			Comparado con 10 N - 2019			
Candidaturas	Votos	%	Candidaturas	Votos	%	
 PSOE	2.588	38,48	-2,41	 PSOE	2.620	40,89
 PP	2.512	37,35	+ 13,87	 PP	1.505	23,48
 VOX	893	13,28	-3,74	 VOX	1.091	17,02
 SUMAR	484	7,19				
 JM+	158	2,34				
 PACMA	22	0,32	-0,42	 PACMA	48	0,74
 PUM+J	9	0,13	-0,04	 PUM+J	11	0,17
 FO	4	0,05				
 RECORTES CERO	4	0,05				













2023	Comparado con 10 N - 2019			
	Votos	%	Votos	%
Participación	4.351	78,18 + 4,18%	4.245	74,00
Abstención	1.214	21,81 -4,18%	1.491	25,99
Votos válidos	4.260	97,90 + 0,87%	4.119	97,03
A candidatura	4.227	99,22 + 0,46%	4.068	98,76
En blanco	33	0,77 -0,46%	51	1,23
Votos nulos	91	2,09 -0,87%	126	2,96

2023			Comparado con 10 N - 2019			
Candidaturas	Votos	%	Candidaturas	Votos	%	
 PSOE	1.844	43,28	-5,83	 PSOE	2.023	49,11
 PP	1.501	35,23	+ 16,98	 PP	752	18,25
 VOX	544	12,76	-3,60	 VOX	674	16,36
 SUMAR	224	5,25				
 JM+	67	1,57				
 PACMA	34	0,79	-0,08	 PACMA	36	0,87
 FO	6	0,14				
 PUM+J	4	0,09	-0,10	 PUM+J	8	0,19
 RECORTES CERO	3	0,07				


2023	Comparado con 10 N - 2019			
	Votos	%	Votos	%
Participación	13.893	72,22 + 1,03%	13.677	71,19
Abstención	5.344	27,77 -1,03%	5.533	28,80
Votos válidos	13.713	98,70 + 0,04%	13.495	98,66
A candidatura	13.618	99,30 + 0,38%	13.350	98,92
En blanco	95	0,69 -0,38%	145	1,07
Votos nulos	180	1,29 -0,04%	182	1,33

2023			Comparado con 10 N - 2019			
Candidaturas	Votos	%	Candidaturas	Votos	%	
 PSOE	5.172	37,71	-1,52	 PSOE	5.295	39,23
 PP	4.874	35,54	+ 15,38	 PP	2.721	20,16
 VOX	2.321	16,92	-5,63	 VOX	3.044	22,55
 SUMAR	884	6,44				
 JM+	286	2,08				
 PACMA	49	0,35	-0,33	 PACMA	93	0,68
 PUM+J	16	0,11	+ 0,01	 PUM+J	14	0,10
 FO	13	0,09				
 RECORTES CERO	3	0,02				

2023	Comparado con 10 N - 2019			
	Votos	%	Votos	%
Participación	5.537	70,81 + 1,34%	5.357	69,47
Abstención	2.282	29,18 -1,34%	2.354	30,52
Votos válidos	5.439	98,23 + 0,59%	5.231	97,64
A candidatura	5.397	99,22 + 0,07%	5.187	99,15
En blanco	42	0,77 -0,07%	44	0,84
Votos nulos	98	1,76 -0,59%	126	2,35

2023			Comparado con 10 N - 2019		
Candidaturas	Votos	%	Candidaturas	Votos	%
 PP	2.135	39,25 + 18,11	 PP	1.106	21,14
 PSOE	2.110	38,79 -5,25	 PSOE	2.304	44,04
 VOX	829	15,24 -6,57	 VOX	1.141	21,81
 SUMAR	231	4,24			
 JM+	67	1,23			
 PACMA	17	0,31 -0,32	 PACMA	33	0,63
 PUM+J	4	0,07 -0,10	 PUM+J	9	0,17
 FO	3	0,05			
 RECORTES CERO	1	0,01			

2023	Comparado con 10 N - 2019			
	Votos	%	Votos	%
Participación	1.093	80,36 + 2,78%	1.094	77,58
Abstención	267	19,63 - 2,78%	316	22,41
Votos válidos	1.074	98,26 - 0,09%	1.076	98,35
A candidatura	1.072	99,81 - 0,19%	1.076	100,00
En blanco	2	0,18 + 0,18%	0	0,00
Votos nulos	19	1,73 + 0,09%	18	1,64

2023			Comparado con 10 N - 2019			
Candidaturas	Votos	%	Candidaturas	Votos	%	
 PSOE	476	44,32	-4	 PSOE	520	48,32
 PP	381	35,47	+ 7,69	 PP	299	27,78
 VOX	175	16,29	-2,01	 VOX	197	18,30
 SUMAR	27	2,51				
 JM+	11	1,02				
 PACMA	2	0,18	+ 0,18	 PACMA	0	0
 FO	0	0				
 RECORTES CERO	0	0				
 PUM+J	0	0	0	 PUM+J	0	0

2023	Comparado con 10 N - 2019				
	Votos	%		Votos	%
Participación	2.640	71,52	+ 0,20%	2.699	71,32
Abstención	1.051	28,47	-0,20%	1.085	28,67
Votos válidos	2.602	98,56	-0,14%	2.664	98,70
A candidatura	2.576	99	-0,17%	2.642	99,17
En blanco	26	0,99	+ 0,17%	22	0,82
Votos nulos	38	1,43	+ 0,14%	35	1,29

2023			Comparado con 10 N - 2019			
Candidaturas	Votos	%		Candidaturas	Votos	%
 PSOE	997	38,31	-5,08	 PSOE	1.156	43,39
 PP	757	29,09	+ 12,58	 PP	440	16,51
 VOX	559	21,48	-4,49	 VOX	692	25,97
 SUMAR	213	8,18				
 JM+	37	1,42				
 PACMA	8	0,30	-0,18	 PACMA	13	0,48
 FO	2	0,07				
 RECORTES CERO	2	0,07				
 PUM+J	1	0,03	0	 PUM+J	1	0,03

2023	Comparado con 10 N - 2019			
	Votos	%	Votos	%
Participación	1.282	82,17 + 3,62%	1.311	78,55
Abstención	278	17,82 -3,62%	358	21,44
Votos válidos	1.268	98,90 + 0,05%	1.296	98,85
A candidatura	1.260	99,36 + 0,06%	1.287	99,30
En blanco	8	0,63 -0,06%	9	0,69
Votos nulos	14	1,09 -0,05%	15	1,14

2023			Comparado con 10 N - 2019			
Candidaturas	Votos	%	Candidaturas	Votos	%	
 PSOE	528	41,64	-2,88	 PSOE	577	44,52
 PP	506	39,90	+ 13,90	 PP	337	26
 VOX	179	14,11	-5,87	 VOX	259	19,98
 SUMAR	39	3,07				
 JM+	6	0,47				
 FO	1	0,07				
 PACMA	1	0,07	+ 0,07	 PACMA	0	0
 RECORTES CERO	0	0				
 PUM+J	0	0	-0,07	 PUM+J	1	0,07

2023	Comparado con 10 N - 2019			
	Votos	%	Votos	%
Participación	1.137	77,24 + 7,44%	1.068	69,80
Abstención	335	22,75 - 7,44%	462	30,19
Votos válidos	1.119	98,41 - 0,27%	1.054	98,68
A candidatura	1.117	99,82 + 0,49%	1.047	99,33
En blanco	2	0,17 - 0,49%	7	0,66
Votos nulos	18	1,58 + 0,27%	14	1,31

2023			Comparado con 10 N - 2019			
Candidaturas	Votos	%	Candidaturas	Votos	%	
 PSOE	494	44,14	-4,24	 PSOE	510	48,38
 PP	426	38,06	+ 14,73	 PP	246	23,33
 VOX	131	11,70	-4,80	 VOX	174	16,50
 SUMAR	40	3,57				
 JM+	24	2,14				
 FO	1	0,08				
 PACMA	1	0,08	-0,01	 PACMA	1	0,09
 RECORTES CERO	0	0				
 PUM+J	0	0	-0,09	 PUM+J	1	0,09









2023	Comparado con 10 N - 2019			
	Votos	%	Votos	%
Participación	3.574	84,17 + 1,89%	3.517	82,28
Abstención	672	15,82 -1,89%	757	17,71
Votos válidos	3.520	98,48 + 0,11%	3.460	98,37
A candidatura	3.501	99,46 -0,07%	3.444	99,53
En blanco	19	0,53 + 0,07%	16	0,46
Votos nulos	54	1,51 -0,11%	57	1,62

2023			Comparado con 10 N - 2019			
Candidaturas	Votos	%	Candidaturas	Votos	%	
 PP	1.510	42,89	+ 14,22	 PP	992	28,67
 PSOE	1.194	33,92	-2,84	 PSOE	1.272	36,76
 VOX	615	17,47	-4,09	 VOX	746	21,56
 SUMAR	111	3,15				
 JM+	51	1,44				
 PACMA	14	0,39	-0,04	 PACMA	15	0,43
 FO	4	0,11				
 RECORTES CERO	1	0,02				
 PUM+J	1	0,02	-0,09	 PUM+J	4	0,11


2023	Comparado con 10 N - 2019			
	Votos	%	Votos	%
Participación	1.863	78,44 + 5,06%	1.765	73,38
Abstención	512	21,55 -5,06%	640	26,61
Votos válidos	1.838	98,65 + 0,98%	1.724	97,67
A candidatura	1.830	99,56 + 0,38%	1.710	99,18
En blanco	8	0,43 -0,38%	14	0,81
Votos nulos	25	1,34 -0,98%	41	2,32

2023			Comparado con 10 N - 2019			
Candidaturas	Votos	%	Candidaturas	Votos	%	
 PSOE	751	40,85	-1,55	 PSOE	731	42,40
 PP	571	31,06	+ 10,82	 PP	349	20,24
 SUMAR	304	16,53				
 VOX	144	7,83	-4,11	 VOX	206	11,94
 JM+	49	2,66				
 PACMA	7	0,38	-0,14	 PACMA	9	0,52
 FO	2	0,10				
 PUM+J	2	0,10	+ 0,05	 PUM+J	1	0,05
 RECORTES CERO	0	0				


2023	Comparado con 10 N - 2019			
	Votos	%	Votos	%
Participación	4.213	83,54 + 4,29%	4.153	79,25
Abstención	830	16,45 -4,29%	1.087	20,74
Votos válidos	4.128	97,98 + 0,10%	4.065	97,88
A candidatura	4.114	99,66 + 0,30%	4.039	99,36
En blanco	14	0,33 -0,30%	26	0,63
Votos nulos	85	2,01 -0,10%	88	2,11

2023			Comparado con 10 N - 2019			
Candidaturas	Votos	%	Candidaturas	Votos	%	
 PSOE	1.689	40,91	+ 0,32	 PSOE	1.650	40,59
 PP	1.480	35,85	+ 17,23	 PP	757	18,62
 VOX	490	11,87	-2,02	 VOX	565	13,89
 SUMAR	318	7,70				
 JM+	106	2,56				
 PACMA	22	0,53	+ 0,02	 PACMA	21	0,51
 RECORTES CERO	4	0,09				
 FO	3	0,07				
 PUM+J	2	0,04	-0,13	 PUM+J	7	0,17

2023	Comparado con 10 N - 2019			
	Votos	%	Votos	%
Participación	2.378	63,95 + 1,43%	2.384	62,52
Abstención	1.340	36,04 -1,43%	1.429	37,47
Votos válidos	2.356	99,07 + 0,33%	2.354	98,74
A candidatura	2.345	99,53 0%	2.343	99,53
En blanco	11	0,46 0%	11	0,46
Votos nulos	22	0,92 -0,33%	30	1,25

2023			Comparado con 10 N - 2019		
Candidaturas	Votos	%	Candidaturas	Votos	%
 PP	998	42,35 + 17,38	 PP	588	24,97
 PSOE	781	33,14 + 0,18	 PSOE	776	32,96
 VOX	430	18,25 -11,23	 VOX	694	29,48
 SUMAR	106	4,49			
 JM+	13	0,55			
 PACMA	10	0,42 + 0,21	 PACMA	5	0,21
 RECORTES CERO	3	0,12			
 FO	2	0,08			
 PUM+J	2	0,08 + 0,08	 PUM+J	0	0



2023	Comparado con 10 N - 2019			
	Votos	%	Votos	%
Participación	1.317	78,67 + 3,67%	1.278	75,00
Abstención	357	21,32 -3,68%	426	25,00
Votos válidos	1.303	98,93 + 0,50%	1.258	98,43
A candidatura	1.299	99,69 + 0,49%	1.248	99,20
En blanco	4	0,30 -0,49%	10	0,79
Votos nulos	14	1,06 -0,50%	20	1,56

2023			Comparado con 10 N - 2019			
Candidaturas	Votos	%	Candidaturas	Votos	%	
 VOX	420	32,23	+ 3,38	 VOX	363	28,85
 PSOE	414	31,77	-6,78	 PSOE	485	38,55
 PP	382	29,31	+ 6,66	 PP	285	22,65
 SUMAR	54	4,14				
 JM+	23	1,76				
 PACMA	5	0,38	+ 0,15	 PACMA	3	0,23
 FO	1	0,07				
 RECORTES CERO	0	0				
 PUM+J	0	0	-0,15	 PUM+J	2	0,15







2023	Comparado con 10 N - 2019			
	Votos	%	Votos	%
Participación	3.164	75,49 + 1,83%	3.214	73,66
Abstención	1.027	24,50 -1,83%	1.149	26,33
Votos válidos	3.133	99,02 + 0,21%	3.176	98,81
A candidatura	3.109	99,23 -0,01%	3.152	99,24
En blanco	24	0,76 + 0,01%	24	0,75
Votos nulos	31	0,97 -0,21%	38	1,18

2023			Comparado con 10 N - 2019			
Candidaturas	Votos	%	Candidaturas	Votos	%	
 PP	1.239	39,54	+ 19,58	 PP	634	19,96
 PSOE	1.166	37,21	-6,71	 PSOE	1.395	43,92
 VOX	479	15,28	-6,16	 VOX	681	21,44
 SUMAR	160	5,10				
 JM+	49	1,56				
 PACMA	11	0,35	-0,27	 PACMA	20	0,62
 RECORTES CERO	2	0,06				
 PUM+J	2	0,06	-0,06	 PUM+J	4	0,12
 FO	1	0,03				

2023	Comparado con 10 N - 2019			
	Votos	%	Votos	%
Participación	2.302	79,95 + 3,85%	2.271	76,10
Abstención	577	20,04 -3,85%	713	23,89
Votos válidos	2.260	98,17 -0,28%	2.236	98,45
A candidatura	2.244	99,29 + 0,19%	2.216	99,10
En blanco	16	0,70 -0,19%	20	0,89
Votos nulos	42	1,82 + 0,28%	35	1,54

2023			Comparado con 10 N - 2019			
Candidaturas	Votos	%	Candidaturas	Votos	%	
 PSOE	921	40,75	-3,48	 PSOE	989	44,23
 PP	788	34,86	+ 12,91	 PP	491	21,95
 VOX	260	11,50	-3,66	 VOX	339	15,16
 SUMAR	203	8,98				
 JM+	63	2,78				
 PACMA	6	0,26	-0,23	 PACMA	11	0,49
 FO	1	0,04				
 RECORTES CERO	1	0,04				
 PUM+J	1	0,04	-0,22	 PUM+J	6	0,26







2023	Comparado con 10 N - 2019			
	Votos	%	Votos	%
Participación	2.587	81,50 + 3,51%	2.513	77,99
Abstención	587	18,49 -3,51%	709	22,00
Votos válidos	2.553	98,68 + 0,20%	2.475	98,48
A candidatura	2.536	99,33 + 0,10%	2.456	99,23
En blanco	17	0,66 -0,10%	19	0,76
Votos nulos	34	1,31 -0,20%	38	1,51

2023			Comparado con 10 N - 2019			
Candidaturas	Votos	%	Candidaturas	Votos	%	
 PSOE	1.128	44,18	-2,93	 PSOE	1.166	47,11
 PP	823	32,23	+ 9,33	 PP	567	22,90
 VOX	322	12,61	-3,34	 VOX	395	15,95
 SUMAR	148	5,79				
 JM+	102	3,99				
 PACMA	9	0,35	-0,21	 PACMA	14	0,56
 FO	3	0,11				
 PUM+J	1	0,03	-0,21	 PUM+J	6	0,24
 RECORTES CERO	0	0				












2023	Comparado con 10 N - 2019			
	Votos	%	Votos	%
Participación	645	83,65 + 5,36%	606	78,29
Abstención	126	16,34 -5,36%	168	21,70
Votos válidos	634	98,29 + 0,11%	595	98,18
A candidatura	632	99,68 + 0,69%	589	98,99
En blanco	2	0,31 -0,69%	6	1,00
Votos nulos	11	1,70 -0,11%	11	1,81

2023			Comparado con 10 N - 2019			
Candidaturas	Votos	%	Candidaturas	Votos	%	
 PSOE	293	46,21	-2,02	 PSOE	287	48,23
 PP	231	36,43	+ 14,75	 PP	129	21,68
 VOX	79	12,46	-10,22	 VOX	135	22,68
 SUMAR	21	3,31				
 JM+	6	0,94				
 FO	1	0,15				
 PACMA	1	0,15	-0,01	 PACMA	1	0,16
 RECORTES CERO	0	0				
 PUM+J	0	0	0	 PUM+J	0	0


2023	Comparado con 10 N - 2019			
	Votos	%	Votos	%
Participación	487	82,68 + 2,88%	482	79,80
Abstención	102	17,31 -2,88%	122	20,19
Votos válidos	481	98,76 -0,20%	477	98,96
A candidatura	477	99,16 -0,42%	475	99,58
En blanco	4	0,83 + 0,42%	2	0,41
Votos nulos	6	1,23 + 0,20%	5	1,03

2023			Comparado con 10 N - 2019			
Candidaturas	Votos	%	Candidaturas	Votos	%	
 PSOE	197	40,95	-10,41	 PSOE	245	51,36
 PP	169	35,13	+ 12,49	 PP	108	22,64
 VOX	85	17,67	+ 0,69	 VOX	81	16,98
 SUMAR	18	3,74				
 JM+	7	1,45				
 PACMA	1	0,20	+ 0,20	 PACMA	0	0
 FO	0	0				
 RECORTES CERO	0	0				
 PUM+J	0	0	0	 PUM+J	0	0












2023	Comparado con 10 N - 2019			
	Votos	%	Votos	%
Participación	1.546	65,45 + 3,86%	1.583	61,59
Abstención	816	34,54 -3,86%	987	38,40
Votos válidos	1.533	99,15 + 0,48%	1.562	98,67
A candidatura	1.526	99,54 + 0,19%	1.552	99,35
En blanco	7	0,45 -0,19%	10	0,64
Votos nulos	13	0,84 -0,48%	21	1,32

2023			Comparado con 10 N - 2019		
Candidaturas	Votos	%	Candidaturas	Votos	%
 PP	559	36,46 + 14,57	 PP	342	21,89
 PSOE	514	33,52 -9,50	 PSOE	672	43,02
 VOX	269	17,54 -4,41	 VOX	343	21,95
 JM+	104	6,78			
 SUMAR	74	4,82			
 PACMA	4	0,26 + 0,14	 PACMA	2	0,12
 PUM+J	2	0,13 -0,12	 PUM+J	4	0,25
 FO	0	0			
 RECORTES CERO	0	0			

2023	Comparado con 10 N - 2019			
	Votos	%	Votos	%
Participación	2.779	78,01 + 4,59%	2.661	73,42
Abstención	783	21,98 - 4,59%	963	26,57
Votos válidos	2.736	98,45 - 0,38%	2.630	98,83
A candidatura	2.701	98,72 - 0,55%	2.611	99,27
En blanco	35	1,27 + 0,55%	19	0,72
Votos nulos	43	1,54 + 0,38%	31	1,16

2023			Comparado con 10 N - 2019			
Candidaturas	Votos	%	Candidaturas	Votos	%	
 PSOE	1.079	39,43	-1,36	 PSOE	1.073	40,79
 PP	1.044	38,15	+ 5,91	 PP	848	32,24
 VOX	422	15,42	-2,45	 VOX	470	17,87
 JM+	75	2,74				
 SUMAR	71	2,59				
 FO	4	0,14				
 PACMA	4	0,14	-0,12	 PACMA	7	0,26
 RECORTES CERO	1	0,03				
 PUM+J	1	0,03	+ 0,03	 PUM+J	0	0


2023	Comparado con 10 N - 2019			
	Votos	%	Votos	%
Participación	1.302	77,59 + 1,26%	1.313	76,33
Abstención	376	22,40 -1,26%	407	23,66
Votos válidos	1.272	97,69 -0,86%	1.294	98,55
A candidatura	1.268	99,68 + 0,15%	1.288	99,53
En blanco	4	0,31 -0,15%	6	0,46
Votos nulos	30	2,30 + 0,86%	19	1,44

2023			Comparado con 10 N - 2019			
Candidaturas	Votos	%	Candidaturas	Votos	%	
 PSOE	558	43,86	-10,15	 PSOE	699	54,01
 PP	453	35,61	+ 15,52	 PP	260	20,09
 VOX	198	15,56	-1,13	 VOX	216	16,69
 SUMAR	32	2,51				
 JM+	18	1,41				
 PACMA	6	0,47	+ 0,24	 PACMA	3	0,23
 PUM+J	2	0,15	+ 0,08	 PUM+J	1	0,07
 FO	1	0,07				
 RECORTES CERO	0	0				

2023	Comparado con 10 N - 2019				
	Votos	%		Votos	%
Participación	1.058	74,77	+ 2,22%	1.084	72,55
Abstención	357	25,22	-2,22%	410	27,44
Votos válidos	1.044	98,67	+ 0,80%	1.061	97,87
A candidatura	1.038	99,42	+ 0,27%	1.052	99,15
En blanco	6	0,57	-0,27%	9	0,84
Votos nulos	14	1,32	-0,80%	23	2,12

2023			Comparado con 10 N - 2019			
Candidaturas	Votos	%		Candidaturas	Votos	%
 PSOE	460	44,06	-6,08	 PSOE	532	50,14
 PP	346	33,14	+ 17,59	 PP	165	15,55
 VOX	145	13,88	-5,81	 VOX	209	19,69
 SUMAR	61	5,84				
 JM+	19	1,81				
 PACMA	5	0,47	0	 PACMA	5	0,47
 FO	2	0,19				
 RECORTES CERO	0	0				
 PUM+J	0	0	-0,09	 PUM+J	1	0,09





2023	Comparado con 10 N - 2019			
	Votos	%	Votos	%
Participación	1.331	74,02 + 4,19%	1.292	69,83
Abstención	467	25,97 -4,19%	558	30,16
Votos válidos	1.318	99,02 + 0,03%	1.279	98,99
A candidatura	1.310	99,39 + 0,41%	1.266	98,98
En blanco	8	0,60 -0,41%	13	1,01
Votos nulos	13	0,97 -0,03%	13	1,00

2023			Comparado con 10 N - 2019			
Candidaturas	Votos	%	Candidaturas	Votos	%	
 PP	535	40,59	+ 10,57	 PP	384	30,02
 PSOE	513	38,92	-2,28	 PSOE	527	41,20
 VOX	177	13,42	-2,60	 VOX	205	16,02
 SUMAR	70	5,31				
 JM+	13	0,98				
 FO	1	0,07				
 PACMA	1	0,07	-0,16	 PACMA	3	0,23
 RECORTES CERO	0	0				
 PUM+J	0	0	0	 PUM+J	0	0

2023	Comparado con 10 N - 2019				
	Votos	%		Votos	%
Participación	625	74,58	+ 5,07%	627	69,51
Abstención	213	25,41	-5,07%	275	30,48
Votos válidos	622	99,51	+ 0,47%	621	99,04
A candidatura	621	99,83	+ 0,48%	617	99,35
En blanco	1	0,16	-0,48%	4	0,64
Votos nulos	3	0,47	-0,48%	6	0,95

2023			Comparado con 10 N - 2019			
Candidaturas	Votos	%		Candidaturas	Votos	%
 PSOE	290	46,62	-2,33	 PSOE	304	48,95
 VOX	154	24,75	-3,10	 VOX	173	27,85
 PP	141	22,66	+ 8,66	 PP	87	14
 SUMAR	21	3,37				
 JM+	9	1,44				
 RECORTES CERO	3	0,48				
 FO	2	0,32				
 PACMA	1	0,16	-0,16	 PACMA	2	0,32
 PUM+J	0	0	0	 PUM+J	0	0

2023	Comparado con 10 N - 2019			
	Votos	%	Votos	%
Participación	1.553	73,22 + 0,13%	1.587	73,09
Abstención	568	26,77 -0,13%	584	26,90
Votos válidos	1.541	99,22 -0,02%	1.575	99,24
A candidatura	1.533	99,48 -0,07%	1.568	99,55
En blanco	8	0,51 + 0,07%	7	0,44
Votos nulos	12	0,77 + 0,02%	12	0,75

2023			Comparado con 10 N - 2019			
Candidaturas	Votos	%	Candidaturas	Votos	%	
 PSOE	852	55,28	-2,11	 PSOE	904	57,39
 PP	402	26,08	+ 10,97	 PP	238	15,11
 VOX	163	10,57	-1,30	 VOX	187	11,87
 SUMAR	78	5,06				
 JM+	28	1,81				
 PUM+J	6	0,38	+ 0,32	 PUM+J	1	0,06
 PACMA	4	0,25	-0,06	 PACMA	5	0,31
 FO	0	0				
 RECORTES CERO	0	0				



2023	Comparado con 10 N - 2019			
	Votos	%	Votos	%
Participación	8.096	72,07 + 2,21%	7.984	69,86
Abstención	3.136	27,92 -2,21%	3.443	30,13
Votos válidos	7.934	97,99 + 1,11%	7.735	96,88
A candidatura	7.847	98,90 -0,05%	7.654	98,95
En blanco	87	1,09 + 0,05%	81	1,04
Votos nulos	162	2 -1,11%	249	3,11

2023			Comparado con 10 N - 2019			
Candidaturas	Votos	%	Candidaturas	Votos	%	
 PSOE	3.013	37,97	-5,48	 PSOE	3.361	43,45
 PP	2.882	36,32	+ 17,92	 PP	1.424	18,40
 VOX	945	11,91	-4,71	 VOX	1.286	16,62
 SUMAR	724	9,12				
 JM+	201	2,53				
 PACMA	45	0,56	-0,52	 PACMA	84	1,08
 RECORTES CERO	17	0,21				
 PUM+J	11	0,13	+ 0,01	 PUM+J	10	0,12
 FO	9	0,11				












2023	Comparado con 10 N - 2019			
	Votos	%	Votos	%
Participación	8.160	74,46 + 1,11%	8.193	73,35
Abstención	2.798	25,53 -1,11%	2.976	26,64
Votos válidos	8.036	98,48 + 0,29%	8.045	98,19
A candidatura	7.960	99,05 + 0,04%	7.966	99,01
En blanco	76	0,94 -0,04%	79	0,98
Votos nulos	124	1,51 -0,29%	148	1,80

2023			Comparado con 10 N - 2019			
Candidaturas	Votos	%	Candidaturas	Votos	%	
 PP	3.039	37,81	+ 15,42	 PP	1.802	22,39
 PSOE	2.311	28,75	-2,80	 PSOE	2.539	31,55
 SUMAR	1.334	16,60				
 VOX	1.039	12,92	-3,42	 VOX	1.315	16,34
 JM+	176	2,19				
 PACMA	46	0,57	-0,41	 PACMA	79	0,98
 FO	8	0,09				
 PUM+J	4	0,04	-0,03	 PUM+J	6	0,07
 RECORTES CERO	3	0,03				

2023	Comparado con 10 N - 2019			
	Votos	%	Votos	%
Participación	4.453	75,06 -0,21%	4.529	75,27
Abstención	1.479	24,93 +0,21%	1.488	24,72
Votos válidos	4.386	98,49 +0,75%	4.427	97,74
A candidatura	4.341	98,97 +0,35%	4.366	98,62
En blanco	45	1,02 -0,35%	61	1,37
Votos nulos	67	1,50 -0,75%	102	2,25

2023			Comparado con 10 N - 2019			
Candidaturas	Votos	%	Candidaturas	Votos	%	
 PSOE	1.932	44,04	+ 1,56	 PSOE	1.881	42,48
 PP	1.102	25,12	+ 9,90	 PP	674	15,22
 SUMAR	714	16,27				
 VOX	475	10,82	-1,35	 VOX	539	12,17
 JM+	87	1,98				
 PACMA	20	0,45	-0,09	 PACMA	24	0,54
 RECORTES CERO	7	0,15				
 FO	4	0,09				
 PUM+J	0	0	-0,11	 PUM+J	5	0,11









2023	Comparado con 10 N - 2019			
	Votos	%	Votos	%
Participación	923	80,82 +1,67%	953	79,15
Abstención	219	19,17 -1,67%	251	20,84
Votos válidos	912	98,80 +0,38%	938	98,42
A candidatura	911	99,89 +0,53%	932	99,36
En blanco	1	0,10 -0,53%	6	0,63
Votos nulos	11	1,19 -0,38%	15	1,57

2023			Comparado con 10 N - 2019			
Candidaturas	Votos	%	Candidaturas	Votos	%	
 PSOE	348	38,15	-5,13	 PSOE	406	43,28
 PP	338	37,06	+6,79	 PP	284	30,27
 VOX	134	14,69	-2,26	 VOX	159	16,95
 JM+	60	6,57				
 SUMAR	26	2,85				
 PACMA	4	0,43	+0,01	 PACMA	4	0,42
 PUM+J	1	0,10	0	 PUM+J	1	0,10
 FO	0	0				
 RECORTES CERO	0	0				



2023	Comparado con 10 N - 2019				
	Votos	%		Votos	%
Participación	520	80,24	+ 3,80%	516	76,44
Abstención	128	19,75	-3,80%	159	23,55
Votos válidos	512	98,46	-0,76%	512	99,22
A candidatura	510	99,60	-0,20%	511	99,80
En blanco	2	0,39	+ 0,20%	1	0,19
Votos nulos	8	1,53	+ 0,76%	4	0,77

2023			Comparado con 10 N - 2019			
Candidaturas	Votos	%		Candidaturas	Votos	%
 PSOE	225	43,94	-4,30	 PSOE	247	48,24
 PP	199	38,86	+ 7,81	 PP	159	31,05
 VOX	71	13,86	-2,35	 VOX	83	16,21
 SUMAR	11	2,14				
 PACMA	2	0,39	0	 PACMA	2	0,39
 JM+	2	0,39				
 FO	0	0				
 RECORTES CERO	0	0				
 PUM+J	0	0	0	 PUM+J	0	0

2023	Comparado con 10 N - 2019				
	Votos	%		Votos	%
Participación	20.127	73,61	+ 2,37%	19.749	71,24
Abstención	7.215	26,38	-2,37%	7.969	28,75
Votos válidos	19.906	98,90	+ 0,22%	19.490	98,68
A candidatura	19.754	99,23	+ 0,35%	19.273	98,88
En blanco	152	0,76	-0,35%	217	1,11
Votos nulos	221	1,09	-0,22%	259	1,31

2023			Comparado con 10 N - 2019			
Candidaturas	Votos	%		Candidaturas	Votos	%
 PP	7.589	38,12	+ 14,81	 PP	4.545	23,31
 PSOE	6.805	34,18	-0,87	 PSOE	6.833	35,05
 VOX	3.038	15,26	-5,07	 VOX	3.964	20,33
 SUMAR	1.776	8,92				
 JM+	382	1,91				
 PACMA	114	0,57	-0,40	 PACMA	191	0,97
 PUM+J	22	0,11	+ 0,01	 PUM+J	21	0,10
 FO	21	0,10				
 RECORTES CERO	7	0,03				











2023	Comparado con 10 N - 2019			
	Votos	%	Votos	%
Participación	2.256	75,65 + 3,07%	2.264	72,58
Abstención	726	24,34 -3,07%	855	27,41
Votos válidos	2.206	97,78 -0,09%	2.216	97,87
A candidatura	2.186	99,09 + 0,18%	2.192	98,91
En blanco	20	0,90 -0,18%	24	1,08
Votos nulos	50	2,21 + 0,09%	48	2,12

2023			Comparado con 10 N - 2019			
Candidaturas	Votos	%	Candidaturas	Votos	%	
 PSOE	1.174	53,21	-7,57	 PSOE	1.347	60,78
 PP	634	28,73	+ 14,52	 PP	315	14,21
 VOX	191	8,65	-1,32	 VOX	221	9,97
 SUMAR	117	5,30				
 JM+	65	2,94				
 FO	2	0,09				
 PACMA	2	0,09	-0,58	 PACMA	15	0,67
 PUM+J	1	0,04	-0,09	 PUM+J	3	0,13
 RECORTES CERO	0	0				





2023	Comparado con 10 N - 2019			
	Votos	%	Votos	%
Participación	2.864	79,51 + 1,42%	2.920	78,09
Abstención	738	20,48 -1,42%	819	21,90
Votos válidos	2.825	98,63 + 0,14%	2.876	98,49
A candidatura	2.804	99,25 + 0,26%	2.847	98,99
En blanco	21	0,74 -0,26%	29	1,00
Votos nulos	39	1,36 -0,14%	44	1,50

2023			Comparado con 10 N - 2019			
Candidaturas	Votos	%	Candidaturas	Votos	%	
 PSOE	1.465	51,85	+ 0,15	 PSOE	1.487	51,70
 PP	658	23,29	+ 11,16	 PP	349	12,13
 SUMAR	357	12,63				
 VOX	274	9,69	-3,94	 VOX	392	13,63
 JM+	36	1,27				
 PACMA	6	0,21	-0,24	 PACMA	13	0,45
 PUM+J	4	0,14	+ 0,01	 PUM+J	4	0,13
 FO	2	0,07				
 RECORTES CERO	2	0,07				













2023	Comparado con 10 N - 2019			
	Votos	%	Votos	%
Participación	6.229	75,16 +3,31%	6.159	71,85
Abstención	2.058	24,83 -3,31%	2.412	28,14
Votos válidos	6.164	98,95 -0,10%	6.101	99,05
A candidatura	6.127	99,39 0%	6.064	99,39
En blanco	37	0,60 0%	37	0,60
Votos nulos	65	1,04 +0,10%	58	0,94

2023			Comparado con 10 N - 2019			
Candidaturas	Votos	%	Candidaturas	Votos	%	
 PP	2.455	39,82	+13,86	 PP	1.584	25,96
 PSOE	2.160	35,04	-2,33	 PSOE	2.280	37,37
 VOX	1.139	18,47	-5,52	 VOX	1.464	23,99
 SUMAR	253	4,10				
 JM+	99	1,60				
 PACMA	16	0,25	-0,14	 PACMA	24	0,39
 FO	3	0,04				
 PUM+J	2	0,03	0	 PUM+J	2	0,03
 RECORTES CERO	0	0				

2023	Comparado con 10 N - 2019				
	Votos	%		Votos	%
Participación	1.963	79,21	-0,57%	2.029	79,78
Abstención	515	20,78	+0,57%	514	20,21
Votos válidos	1.928	98,21	+0,33%	1.986	97,88
A candidatura	1.915	99,32	+0,13%	1.970	99,19
En blanco	13	0,67	-0,13%	16	0,80
Votos nulos	35	1,78	-0,33%	43	2,11

2023			Comparado con 10 N - 2019			
Candidaturas	Votos	%		Candidaturas	Votos	%
 PSOE	1.059	54,92	-3,63	 PSOE	1.163	58,55
 PP	508	26,34	+12,15	 PP	282	14,19
 VOX	193	10,01	-0,01	 VOX	199	10,02
 SUMAR	91	4,71				
 JM+	51	2,64				
 PUM+J	5	0,25	+0,15	 PUM+J	2	0,10
 PACMA	4	0,20	-0,20	 PACMA	8	0,40
 RECORTES CERO	3	0,15				
 FO	1	0,05				

2023	Comparado con 10 N - 2019			
	Votos	%	Votos	%
Participación	4.222	69,14 + 2,28%	4.243	66,86
Abstención	1.884	30,85 -2,28%	2.103	33,13
Votos válidos	4.185	99,12 + 0,28%	4.194	98,84
A candidatura	4.162	99,45 + 0,19%	4.163	99,26
En blanco	23	0,54 -0,19%	31	0,73
Votos nulos	37	0,87 -0,28%	49	1,15

2023			Comparado con 10 N - 2019			
Candidaturas	Votos	%	Candidaturas	Votos	%	
 PP	1.549	37,01	+ 18,23	 PP	788	18,78
 PSOE	1.297	30,99	-2,15	 PSOE	1.390	33,14
 VOX	1.018	24,32	-9,87	 VOX	1.434	34,19
 SUMAR	192	4,58				
 JM+	94	2,24				
 PACMA	7	0,16	-0,34	 PACMA	21	0,50
 PUM+J	5	0,11	0	 PUM+J	5	0,11
 FO	0	0				
 RECORTES CERO	0	0				








2023	Comparado con 10 N - 2019			
	Votos	%	Votos	%
Participación	679	83,21 + 0,10%	704	83,11
Abstención	137	16,78 -0,10%	143	16,88
Votos válidos	673	99,11 -0,32%	700	99,43
A candidatura	671	99,70 -0,30%	700	100,00
En blanco	2	0,29 + 0,29%	0	0,00
Votos nulos	6	0,88 + 0,32%	4	0,56

2023			Comparado con 10 N - 2019			
Candidaturas	Votos	%	Candidaturas	Votos	%	
● PSOE	305	45,31	-3,54	● PSOE	342	48,85
● PP	273	40,56	+ 10,56	● PP	210	30
● VOX	46	6,83	-5,17	● VOX	84	12
● SUMAR	31	4,60				
● JM+	15	2,22				
● PACMA	1	0,14	-0,57	● PACMA	5	0,71
● FO	0	0				
● RECORTES CERO	0	0				
● PUM+J	0	0	-0,14	● PUM+J	1	0,14

2023	Comparado con 10 N - 2019			
	Votos	%	Votos	%
Participación	259	76,85 + 9,05%	238	67,80
Abstención	78	23,14 -9,05%	113	32,19
Votos válidos	256	98,84 -1,16%	238	100,00
A candidatura	253	98,82 + 0,09%	235	98,73
En blanco	3	1,17 -0,09%	3	1,26
Votos nulos	3	1,15 + 1,15%	0	0,00

2023			Comparado con 10 N - 2019			
Candidaturas	Votos	%	Candidaturas	Votos	%	
 PSOE	106	41,40	-13,64	 PSOE	131	55,04
 PP	79	30,85	+ 13,21	 PP	42	17,64
 VOX	55	21,48	+ 1,74	 VOX	47	19,74
 SUMAR	7	2,73				
 JM+	3	1,17				
 FO	2	0,78				
 PACMA	1	0,39	+ 0,39	 PACMA	0	0
 RECORTES CERO	0	0				
 PUM+J	0	0	0	 PUM+J	0	0

2023			Comparado con 10 N - 2019		
	Votos	%	Votos	%	
Participación	2.567	73,89	-1,38%	2.633	75,27
Abstención	907	26,10	+1,38%	865	24,72
Votos válidos	2.521	98,20	-0,58%	2.601	98,78
A candidatura	2.503	99,28	+0,36%	2.573	98,92
En blanco	18	0,71	-0,36%	28	1,07
Votos nulos	46	1,79	+0,58%	32	1,21

2023					Comparado con 10 N - 2019		
Candidaturas	Votos	%		Candidaturas	Votos	%	
 PP	875	34,70	+10,64	 PP	626	24,06	
 PSOE	873	34,62	-5,82	 PSOE	1.052	40,44	
 VOX	406	16,10	-3,04	 VOX	498	19,14	
 SUMAR	313	12,41					
 JM+	24	0,95					
 PACMA	7	0,27	-0,22	 PACMA	13	0,49	
 FO	4	0,15					
 RECORTES CERO	1	0,03					
 PUM+J	0	0	0	 PUM+J	0	0	