

Illes Balears > **Alaior**

**Congreso**

2023	Comparado con 10 N - 2019				
	Votos	%			
Participación	4.746	67,33	+ 5,21%	4.149	62,12
Abstención	2.302	32,66	-5,21%	2.529	37,87
Votos válidos	4.687	98,75	-0,26%	4.108	99,01
A candidatura	4.631	98,80	-0,44%	4.077	99,24
En blanco	56	1,19	+ 0,44%	31	0,75
Votos nulos	59	1,24	+ 0,26%	41	0,98

2023	Comparado con 10 N - 2019					
Candidaturas	Votos	%		Candidaturas	Votos	%
 PP	1.839	39,23	+ 8,22	 PP	1.274	31,01
 PSIB-PSOE	1.437	30,65	+ 6,31	 PSOE	1.000	24,34
MÉS PER MALLORCA-  MÉS PER MENORCA-SUMAR	870	18,56				
 VOX	428	9,13	-0,55	 VOX	398	9,68
 PACMA	28	0,59	-0,55	 PACMA	47	1,14
 PCTE	11	0,23				
 RECORTES CERO	10	0,21				
 FO	8	0,17				

2023	Comparado con 10 N - 2019				
	Votos	%		Votos	%
Participación	2.749	72,80	+ 6,17%	2.430	66,63
Abstención	1.027	27,19	-6,17%	1.217	33,36
Votos válidos	2.715	98,76	+ 0,70%	2.383	98,06
A candidatura	2.698	99,37	+ 0,47%	2.357	98,90
En blanco	17	0,62	-0,47%	26	1,09
Votos nulos	34	1,23	-0,70%	47	1,93

2023	Comparado con 10 N - 2019					
Candidaturas	Votos	%		Candidaturas	Votos	%
 PP	1.003	36,94	+ 11,93	 PP	596	25,01
 PSIB-PSOE	940	34,62	+ 5	 PSOE	706	29,62
MÉS PER MALLORCA-  MÉS PER MENORCA-SUMAR	500	18,41				
 VOX	235	8,65	-1,75	 VOX	248	10,40
 PACMA	16	0,58	-0,42	 PACMA	24	1
 PCTE	3	0,11				
 RECORTES CERO	1	0,03				
 FO	0	0				

2023	Comparado con 10 N - 2019				
	Votos	%		Votos	%
Participación	7.368	56,93	+ 5,37%	6.457	51,56
Abstención	5.572	43,06	-5,37%	6.064	48,43
Votos válidos	7.307	99,17	+ 0,35%	6.381	98,82
A candidatura	7.255	99,28	+ 0,23%	6.321	99,05
En blanco	52	0,71	-0,23%	60	0,94
Votos nulos	61	0,82	-0,35%	76	1,17

2023	Comparado con 10 N - 2019					
Candidaturas	Votos	%		Candidaturas	Votos	%
 PP	2.562	35,06	+ 13,36	 PP	1.385	21,70
 PSIB-PSOE	2.156	29,50	+ 4,52	 PSOE	1.594	24,98
 VOX	1.231	16,84	-1,37	 VOX	1.162	18,21
MÉS PER MALLORCA-  MÉS PER MENORCA-SUMAR	1.206	16,50				
 PACMA	63	0,86	-0,58	 PACMA	92	1,44
 PCTE	15	0,20				
 FO	13	0,17				
 RECORTES CERO	9	0,12				

2023	Comparado con 10 N - 2019				
	Votos	%		Votos	%
Participación	3.072	70,26	+ 5,09%	2.652	65,17
Abstención	1.300	29,73	-5,09%	1.417	34,82
Votos válidos	3.034	98,76	-0,18%	2.624	98,94
A candidatura	3.001	98,91	-0,06%	2.597	98,97
En blanco	33	1,08	+ 0,06%	27	1,02
Votos nulos	38	1,23	+ 0,18%	28	1,05

2023	Comparado con 10 N - 2019					
Candidaturas	Votos	%		Candidaturas	Votos	%
 PP	973	32,06	+ 11,52	 PP	539	20,54
 PSIB-PSOE	919	30,29	+ 3,62	 PSOE	700	26,67
MÉS PER MALLORCA-  MÉS PER MENORCA-SUMAR	605	19,94				
 VOX	458	15,09	-2,28	 VOX	456	17,37
 PACMA	26	0,85	-0,21	 PACMA	28	1,06
 FO	11	0,36				
 RECORTES CERO	5	0,16				
 PCTE	4	0,13				

2023			Comparado con 10 N - 2019	
	Votos	%	Votos	%
Participación	4.572	64 + 5,90%	4.042	58,10
Abstención	2.571	35,99 -5,90%	2.914	41,89
Votos válidos	4.520	98,86 0%	3.996	98,86
A candidatura	4.472	98,93 -0,19%	3.961	99,12
En blanco	48	1,06 + 0,19%	35	0,87
Votos nulos	52	1,13 0%	46	1,13

2023			Comparado con 10 N - 2019			
Candidaturas	Votos	%	Candidaturas	Votos	%	
 PP	1.591	35,19	+ 15,88	 PP	772	19,31
 PSIB-PSOE	1.417	31,34	+ 1,24	 PSOE	1.203	30,10
 VOX	750	16,59	-0,60	 VOX	687	17,19
MÉS PER MALLORCA-  MÉS PER MENORCA-SUMAR	657	14,53				
 PACMA	34	0,75	-0,45	 PACMA	48	1,20
 FO	11	0,24				
 RECORTES CERO	6	0,13				
 PCTE	6	0,13				



2023	Comparado con 10 N - 2019			
	Votos	%	Votos	%
Participación	476	76,28 + 7,72%	410	68,56
Abstención	148	23,71 - 7,72%	188	31,43
Votos válidos	470	98,73 + 0,69%	402	98,04
A candidatura	467	99,36 + 0,86%	396	98,50
En blanco	3	0,63 - 0,86%	6	1,49
Votos nulos	6	1,26 - 0,69%	8	1,95

2023	Comparado con 10 N - 2019				
Candidaturas	Votos	%	Candidaturas	Votos	%
 PP	229	48,72 + 10,91	 PP	152	37,81
 PSIB-PSOE	105	22,34 + 2,20	 PSOE	81	20,14
 VOX	68	14,46 - 4,19	 VOX	75	18,65
MÉS PER MALLORCA-  MÉS PER MENORCA-SUMAR	59	12,55			
 PACMA	4	0,85 + 0,36	 PACMA	2	0,49
 PCTE	2	0,42			
 FO	0	0			
 RECORTES CERO	0	0			

2023	Comparado con 10 N - 2019			
	Votos	%	Votos	%
Participación	3.697	66,12 +5,73%	3.257	60,39
Abstención	1.894	33,87 -5,73%	2.136	39,60
Votos válidos	3.644	98,56 -0,30%	3.220	98,86
A candidatura	3.598	98,73 -0,21%	3.186	98,94
En blanco	46	1,26 +0,21%	34	1,05
Votos nulos	53	1,43 +0,30%	37	1,13

2023	Comparado con 10 N - 2019					
	Candidaturas	Votos	%	Candidaturas	Votos	%
 PSIB-PSOE	1.365	37,45	+ 8,60	 PSOE	929	28,85
 PP	935	25,65	+ 10,34	 PP	493	15,31
MÉS PER MALLORCA-  MÉS PER MENORCA-SUMAR	907	24,89				
 VOX	348	9,54	-0,70	 VOX	330	10,24
 PACMA	29	0,79	-0,07	 PACMA	28	0,86
 FO	8	0,21				
 PCTE	5	0,13				
 RECORTES CERO	1	0,02				

2023	Comparado con 10 N - 2019			
	Votos	%	Votos	%
Participación	320	76,73 + 10,15%	277	66,58
Abstención	97	23,26 -10,15%	139	33,41
Votos válidos	318	99,37 + 0,10%	275	99,27
A candidatura	312	98,11 -0,43%	271	98,54
En blanco	6	1,88 + 0,43%	4	1,45
Votos nulos	2	0,62 -0,10%	2	0,72

2023	Comparado con 10 N - 2019					
Candidaturas	Votos	%		Candidaturas	Votos	%
 PP	108	33,96	+ 14,69	 PP	53	19,27
 PSIB-PSOE	85	26,72	-3,46	 PSOE	83	30,18
MÉS PER MALLORCA-  MÉS PER MENORCA-SUMAR	79	24,84				
 VOX	29	9,11	-0,34	 VOX	26	9,45
 PACMA	7	2,20	+ 1,11	 PACMA	3	1,09
 PCTE	3	0,94				
 FO	1	0,31				
 RECORTES CERO	0	0				



2023	Comparado con 10 N - 2019			
	Votos	%	Votos	%
Participación	4.613	70,98 + 5,50%	4.003	65,48
Abstención	1.886	29,01 -5,50%	2.110	34,51
Votos válidos	4.574	99,15 + 0,20%	3.961	98,95
A candidatura	4.538	99,21 -0,13%	3.935	99,34
En blanco	36	0,78 + 0,13%	26	0,65
Votos nulos	39	0,84 -0,20%	42	1,04

2023	Comparado con 10 N - 2019					
	Candidaturas	Votos	%	Candidaturas	Votos	%
 PSIB-PSOE	1.452	31,74	+ 7	 PSOE	980	24,74
 PP	1.398	30,56	+ 9,18	 PP	847	21,38
MÉS PER MALLORCA-  MÉS PER MENORCA-SUMAR	995	21,75				
 VOX	645	14,10	+ 0,52	 VOX	538	13,58
 PACMA	28	0,61	-0,50	 PACMA	44	1,11
 PCTE	11	0,24				
 RECORTES CERO	6	0,13				
 FO	3	0,06				

2023	Comparado con 10 N - 2019			
	Votos	%	Votos	%
Participación	553	70 +2,84%	495	67,16
Abstención	237	30 -2,83%	242	32,83
Votos válidos	545	98,55 -0,03%	488	98,58
A candidatura	541	99,26 -0,12%	485	99,38
En blanco	4	0,73 +0,12%	3	0,61
Votos nulos	8	1,44 +0,03%	7	1,41

2023	Comparado con 10 N - 2019					
	Candidaturas	Votos	%	Candidaturas	Votos	%
 PP	210	38,53	+ 14,76	 PP	116	23,77
 PSIB-PSOE	133	24,40	-0,39	 PSOE	121	24,79
 MÉS PER MALLORCA-MÉS PER MENORCA-SUMAR	106	19,44				
 VOX	78	14,31	-1,46	 VOX	77	15,77
 PACMA	7	1,28	+ 0,06	 PACMA	6	1,22
 RECORTES CERO	5	0,91				
 FO	1	0,18				
 PCTE	1	0,18				

2023	Comparado con 10 N - 2019				
	Votos	%		Votos	%
Participación	3.951	73,23	+ 7,21%	3.353	66,02
Abstención	1.444	26,76	-7,21%	1.725	33,97
Votos válidos	3.907	98,88	-0,07%	3.318	98,95
A candidatura	3.876	99,20	+ 0,11%	3.288	99,09
En blanco	31	0,79	-0,11%	30	0,90
Votos nulos	44	1,11	+ 0,07%	35	1,04

2023	Comparado con 10 N - 2019					
Candidaturas	Votos	%		Candidaturas	Votos	%
 PP	1.344	34,39	+ 11,31	 PP	766	23,08
 PSIB-PSOE	1.087	27,82	+ 6	 PSOE	724	21,82
MÉS PER MALLORCA-  MÉS PER MENORCA-SUMAR	820	20,98				
 VOX	566	14,48	-0,55	 VOX	499	15,03
 PACMA	43	1,10	-0,58	 PACMA	56	1,68
 PCTE	8	0,20				
 FO	5	0,12				
 RECORTES CERO	3	0,07				

2023	Comparado con 10 N - 2019				
	Votos	%		Votos	%
Participación	18.976	63,91	+ 4,95%	17.082	58,96
Abstención	10.714	36,08	-4,95%	11.889	41,03
Votos válidos	18.820	99,17	-0,13%	16.964	99,30
A candidatura	18.659	99,14	+ 0,11%	16.800	99,03
En blanco	161	0,85	-0,11%	164	0,96
Votos nulos	156	0,82	+ 0,13%	118	0,69

2023	Comparado con 10 N - 2019					
Candidaturas	Votos	%		Candidaturas	Votos	%
 PP	6.722	35,71	+ 13,59	 PP	3.753	22,12
 PSIB-PSOE	6.134	32,59	+ 3,36	 PSOE	4.960	29,23
 VOX	3.460	18,38	-1,04	 VOX	3.296	19,42
MÉS PER MALLORCA-  MÉS PER MENORCA-SUMAR	2.067	10,98				
 PACMA	196	1,04	-0,35	 PACMA	237	1,39
 FO	35	0,18				
 PCTE	23	0,12				
 RECORTES CERO	22	0,11				

2023	Comparado con 10 N - 2019			
	Votos	%	Votos	%
Participación	1.467	76,24 + 8,06%	1.301	68,18
Abstención	457	23,75 -8,06%	607	31,81
Votos válidos	1.460	99,52 + 0,99%	1.282	98,53
A candidatura	1.451	99,38 + 0,32%	1.270	99,06
En blanco	9	0,61 -0,32%	12	0,93
Votos nulos	7	0,47 -0,99%	19	1,46

2023	Comparado con 10 N - 2019					
Candidaturas	Votos	%		Candidaturas	Votos	%
MÉS PER MALLORCA- MÉS PER MENORCA-SUMAR	471	32,26				
● PP	432	29,58	+ 9,69	● PP	255	19,89
● PSIB-PSOE	393	26,91	+ 2,03	● PSOE	319	24,88
● VOX	141	9,65	-1,03	● VOX	137	10,68
● PACMA	11	0,75	+ 0,21	● PACMA	7	0,54
● FO	1	0,06				
● RECORTES CERO	1	0,06				
● PCTE	1	0,06				

2023			Comparado con 10 N - 2019	
	Votos	%	Votos	%
Participación	5.322	68,57 + 4,32%	4.725	64,25
Abstención	2.439	31,42 -4,32%	2.628	35,74
Votos válidos	5.237	98,40 + 0,23%	4.639	98,17
A candidatura	5.198	99,25 + 0,18%	4.596	99,07
En blanco	39	0,74 -0,18%	43	0,92
Votos nulos	85	1,59 -0,23%	86	1,82

2023			Comparado con 10 N - 2019			
Candidaturas	Votos	%	Candidaturas	Votos	%	
 PP	2.587	49,39	+ 12,71	 PP	1.702	36,68
 PSIB-PSOE	1.080	20,62	+ 4,33	 PSOE	756	16,29
 VOX	798	15,23	-4,55	 VOX	918	19,78
MÉS PER MALLORCA-  MÉS PER MENORCA-SUMAR	676	12,90				
 PACMA	38	0,72	-0,33	 PACMA	49	1,05
 RECORTES CERO	8	0,15				
 PCTE	6	0,11				
 FO	5	0,09				

2023			Comparado con 10 N - 2019	
	Votos	%	Votos	%
Participación	4.477	56,99 + 7,10%	3.934	49,89
Abstención	3.378	43 -7,10%	3.951	50,10
Votos válidos	4.427	98,88 -0,07%	3.893	98,95
A candidatura	4.385	99,05 + 0,16%	3.850	98,89
En blanco	42	0,94 -0,16%	43	1,10
Votos nulos	50	1,11 + 0,07%	41	1,04

2023			Comparado con 10 N - 2019			
Candidaturas	Votos	%	Candidaturas	Votos	%	
 PSIB-PSOE	1.664	37,58	+ 4,06	 PSOE	1.305	33,52
 PP	1.306	29,50	+ 12,55	 PP	660	16,95
MÉS PER MALLORCA-  MÉS PER MENORCA-SUMAR	815	18,40				
 VOX	544	12,28	-1,07	 VOX	520	13,35
 PACMA	36	0,81	-0,62	 PACMA	56	1,43
 RECORTES CERO	8	0,18				
 FO	6	0,13				
 PCTE	6	0,13				

2023	Comparado con 10 N - 2019			
	Votos	%	Votos	%
Participación	14.268	61,35 + 5,73%	12.375	55,62
Abstención	8.987	38,64 - 5,73%	9.874	44,37
Votos válidos	14.132	99,04 - 0,24%	12.286	99,28
A candidatura	13.973	98,87 + 0,52%	12.084	98,35
En blanco	159	1,12 - 0,52%	202	1,64
Votos nulos	136	0,95 + 0,24%	89	0,71

2023	Comparado con 10 N - 2019					
	Candidaturas	Votos	%	Candidaturas	Votos	%
 PP	5.133	36,32	+ 10,30	 PP	3.197	26,02
 PSIB-PSOE	4.168	29,49	+ 7,69	 PSOE	2.679	21,80
 MÉS PER MALLORCA-MÉS PER MENORCA-SUMAR	3.147	22,26				
 VOX	1.276	9,02	- 0,05	 VOX	1.115	9,07
 PACMA	167	1,18	- 0,14	 PACMA	163	1,32
 RECORTES CERO	38	0,26				
 PCTE	23	0,16				
 FO	21	0,14				



2023	Comparado con 10 N - 2019			
	Votos	%	Votos	%
Participación	2.238	70,93 + 7,26%	1.891	63,67
Abstención	917	29,06 - 7,26%	1.079	36,32
Votos válidos	2.202	98,39 - 0,23%	1.865	98,62
A candidatura	2.178	98,91 + 0,09%	1.843	98,82
En blanco	24	1,08 - 0,09%	22	1,17
Votos nulos	36	1,60 + 0,23%	26	1,37

2023			Comparado con 10 N - 2019			
Candidaturas	Votos	%	Candidaturas	Votos	%	
 PSIB-PSOE	738	33,51	+ 5,15	 PSOE	529	28,36
 PP	701	31,83	+ 11,62	 PP	377	20,21
MÉS PER MALLORCA-  MÉS PER MENORCA-SUMAR	399	18,11				
 VOX	318	14,44	- 1,05	 VOX	289	15,49
 PACMA	19	0,86	- 0,48	 PACMA	25	1,34
 PCTE	2	0,09				
 RECORTES CERO	1	0,04				
 FO	0	0				

2023	Comparado con 10 N - 2019				
	Votos	%		Votos	%
Participación	728	72,50	+ 5,32%	604	67,18
Abstención	276	27,49	-5,32%	295	32,81
Votos válidos	722	99,17	+ 0,50%	596	98,67
A candidatura	715	99,03	+ 0,71%	586	98,32
En blanco	7	0,96	-0,71%	10	1,67
Votos nulos	6	0,82	-0,50%	8	1,32

2023	Comparado con 10 N - 2019					
Candidaturas	Votos	%		Candidaturas	Votos	%
 PP	252	34,90	+ 11,75	 PP	138	23,15
 PSIB-PSOE	173	23,96	+ 5,68	 PSOE	109	18,28
MÉS PER MALLORCA-  MÉS PER MENORCA-SUMAR	170	23,54				
 VOX	113	15,65	-1,29	 VOX	101	16,94
 PACMA	3	0,41	-0,59	 PACMA	6	1
 FO	2	0,27				
 RECORTES CERO	2	0,27				
 PCTE	0	0				

2023	Comparado con 10 N - 2019			
	Votos	%	Votos	%
Participación	266	68,73 + 7,55%	238	61,18
Abstención	121	31,26 - 7,55%	151	38,81
Votos válidos	264	99,24 + 0,09%	236	99,15
A candidatura	261	98,86 - 0,71%	235	99,57
En blanco	3	1,13 + 0,71%	1	0,42
Votos nulos	2	0,75 - 0,09%	2	0,84

2023	Comparado con 10 N - 2019					
Candidaturas	Votos	%		Candidaturas	Votos	%
MÉS PER MALLORCA- MÉS PER MENORCA-SUMAR	90	34,09				
● PP	78	29,54	+ 8,78	● PP	49	20,76
● PSIB-PSOE	68	25,75	+ 4,57	● PSOE	50	21,18
● VOX	18	6,81	- 0,39	● VOX	17	7,20
● PACMA	3	1,13	+ 0,71	● PACMA	1	0,42
● RECORTES CERO	2	0,75				
● PCTE	2	0,75				
● FO	0	0				

2023	Comparado con 10 N - 2019				
	Votos	%		Votos	%
Participación	18.889	59,69	+ 3,51%	17.489	56,18
Abstención	12.754	40,30	-3,51%	13.640	43,81
Votos válidos	18.690	98,94	-0,21%	17.342	99,15
A candidatura	18.508	99,02	+ 0,05%	17.164	98,97
En blanco	182	0,97	-0,05%	178	1,02
Votos nulos	199	1,05	+ 0,21%	147	0,84

2023	Comparado con 10 N - 2019					
Candidaturas	Votos	%		Candidaturas	Votos	%
 PP	7.151	38,26	+ 15,34	 PP	3.975	22,92
 PSIB-PSOE	6.359	34,02	+ 3,29	 PSOE	5.330	30,73
 MÉS PER MALLORCA-MÉNORCA-SUMAR	2.394	12,80				
 VOX	2.270	12,14	-1,79	 VOX	2.417	13,93
 PACMA	209	1,11	-0,50	 PACMA	280	1,61
 FO	46	0,24				
 PCTE	40	0,21				
 RECORTES CERO	39	0,20				

2023	Comparado con 10 N - 2019			
	Votos	%	Votos	%
Participación	3.753	66,02 + 7,96%	3.232	58,06
Abstención	1.931	33,97 - 7,96%	2.334	41,93
Votos válidos	3.715	98,98 - 0,15%	3.204	99,13
A candidatura	3.680	99,05 - 0,38%	3.186	99,43
En blanco	35	0,94 + 0,38%	18	0,56
Votos nulos	38	1,01 + 0,15%	28	0,86

2023	Comparado con 10 N - 2019					
	Candidaturas	Votos	%	Candidaturas	Votos	%
 PSIB-PSOE	1.295	34,85	+ 6,36	 PSOE	913	28,49
 PP	1.099	29,58	+ 10,30	 PP	618	19,28
MÉS PER MALLORCA-  MÉS PER MENORCA-SUMAR	823	22,15				
 VOX	393	10,57	- 0,97	 VOX	370	11,54
 PACMA	46	1,23	- 0,14	 PACMA	44	1,37
 FO	11	0,29				
 RECORTES CERO	8	0,21				
 PCTE	5	0,13				

2023	Comparado con 10 N - 2019			
	Votos	%	Votos	%
Participación	2.443	61,39 + 7,02%	1.875	54,37
Abstención	1.536	38,60 - 7,02%	1.573	45,62
Votos válidos	2.418	98,97 - 0,01%	1.856	98,98
A candidatura	2.386	98,67 - 0,36%	1.838	99,03
En blanco	32	1,32 + 0,36%	18	0,96
Votos nulos	25	1,02 + 0,01%	19	1,01

2023	Comparado con 10 N - 2019					
	Candidaturas	Votos	%	Candidaturas	Votos	%
 PSIB-PSOE	802	33,16	+ 6,71	 PSOE	491	26,45
 PP	760	31,43	+ 9,18	 PP	413	22,25
MÉS PER MALLORCA-  MÉS PER MENORCA-SUMAR	536	22,16				
 VOX	259	10,71	- 0,49	 VOX	208	11,20
 PACMA	21	0,86	- 0,64	 PACMA	28	1,50
 FO	4	0,16				
 RECORTES CERO	2	0,08				
 PCTE	2	0,08				

2023	Comparado con 10 N - 2019			
	Votos	%	Votos	%
Participación	823	68,69 + 7,93%	663	60,76
Abstención	375	31,30 - 7,93%	428	39,23
Votos válidos	810	98,42 + 1,14%	645	97,28
A candidatura	797	98,39 + 0,41%	632	97,98
En blanco	13	1,60 - 0,41%	13	2,01
Votos nulos	13	1,57 - 1,14%	18	2,71

2023	Comparado con 10 N - 2019					
Candidaturas	Votos	%		Candidaturas	Votos	%
 PP	301	37,16	+ 5,23	 PP	206	31,93
 PSIB-PSOE	288	35,55	+ 9,97	 PSOE	165	25,58
MÉS PER MALLORCA-  MÉS PER MENORCA-SUMAR	141	17,40				
 VOX	56	6,91	+ 1,33	 VOX	36	5,58
 PACMA	6	0,74	- 0,03	 PACMA	5	0,77
 PCTE	4	0,49				
 RECORTES CERO	1	0,12				
 FO	0	0				

2023	Comparado con 10 N - 2019				
	Votos	%		Votos	%
Participación	116	73,41	+ 8,82%	104	64,59
Abstención	42	26,58	-8,82%	57	35,40
Votos válidos	115	99,13	+ 1,06%	102	98,07
A candidatura	114	99,13	-0,87%	102	100,00
En blanco	1	0,86	+ 0,86%	0	0,00
Votos nulos	1	0,86	-1,06%	2	1,92

2023	Comparado con 10 N - 2019					
Candidaturas	Votos	%		Candidaturas	Votos	%
 PP	76	66,08	+ 5,30	 PP	62	60,78
 VOX	19	16,52	+ 3,78	 VOX	13	12,74
 PSIB-PSOE	13	11,30	+ 2,48	 PSOE	9	8,82
MÉS PER MALLORCA-  MÉS PER MENORCA-SUMAR	5	4,34				
 PACMA	1	0,86	+ 0,86	 PACMA	0	0
 FO	0	0				
 RECORTES CERO	0	0				
 PCTE	0	0				



2023	Comparado con 10 N - 2019			
	Votos	%	Votos	%
Participación	2.858	75,90 + 7,87%	2.522	68,03
Abstención	907	24,09 -7,87%	1.185	31,96
Votos válidos	2.841	99,40 + 0,55%	2.493	98,85
A candidatura	2.807	98,80 + 0,41%	2.453	98,39
En blanco	34	1,19 -0,41%	40	1,60
Votos nulos	17	0,59 -0,55%	29	1,14

2023	Comparado con 10 N - 2019					
Candidaturas	Votos	%		Candidaturas	Votos	%
MÉS PER MALLORCA- MÉS PER MENORCA-SUMAR	981	34,53				
● PP	841	29,60	+ 10,79	● PP	469	18,81
● PSIB-PSOE	695	24,46	+ 2,76	● PSOE	541	21,70
● VOX	249	8,76	-2,07	● VOX	270	10,83
● PACMA	30	1,05	-0,03	● PACMA	27	1,08
● FO	6	0,21				
● PCTE	5	0,17				
● RECORTES CERO	0	0				

2023	Comparado con 10 N - 2019			
	Votos	%	Votos	%
Participación	187	74,50 + 7,26%	154	67,24
Abstención	64	25,49 - 7,26%	75	32,75
Votos válidos	182	97,32 - 0,08%	150	97,40
A candidatura	179	98,35 + 0,35%	147	98,00
En blanco	3	1,64 - 0,36%	3	2,00
Votos nulos	5	2,67 + 0,08%	4	2,59

2023	Comparado con 10 N - 2019				
Candidaturas	Votos	%	Candidaturas	Votos	%
 PP	80	43,95 + 9,29	 PP	52	34,66
 MÉS PER MALLORCA-MÉNORCA-SUMAR	36	19,78			
 PSIB-PSOE	34	18,68 + 4,68	 PSOE	21	14
 VOX	25	13,73 - 3,60	 VOX	26	17,33
 PCTE	3	1,64			
 FO	1	0,54			
 RECORTES CERO	0	0			
 PACMA	0	-1,33	 PACMA	2	1,33

2023	Comparado con 10 N - 2019			
	Votos	%	Votos	%
Participación	7.776	65,97 + 5,55%	7.045	60,42
Abstención	4.010	34,02 -5,55%	4.614	39,57
Votos válidos	7.689	98,88 + 0,02%	6.965	98,86
A candidatura	7.596	98,79 0%	6.881	98,79
En blanco	93	1,20 0%	84	1,20
Votos nulos	87	1,11 -0,02%	80	1,13

2023	Comparado con 10 N - 2019					
Candidaturas	Votos	%		Candidaturas	Votos	%
 PP	3.001	39,02	+ 13,58	 PP	1.772	25,44
 PSIB-PSOE	2.015	26,20	+ 2,37	 PSOE	1.660	23,83
MÉS PER MALLORCA-  MÉS PER MENORCA-SUMAR	1.466	19,06				
 VOX	1.008	13,10	-5,47	 VOX	1.294	18,57
 PACMA	67	0,87	-0,20	 PACMA	75	1,07
 PCTE	16	0,20				
 FO	14	0,18				
 RECORTES CERO	9	0,11				

2023	Comparado con 10 N - 2019				
	Votos	%		Votos	%
Participación	2.736	70,06	+ 5,84%	2.425	64,22
Abstención	1.169	29,93	-5,84%	1.351	35,77
Votos válidos	2.712	99,12	+ 0,73%	2.386	98,39
A candidatura	2.671	98,48	-0,09%	2.352	98,57
En blanco	41	1,51	+ 0,09%	34	1,42
Votos nulos	24	0,87	-0,73%	39	1,60

2023	Comparado con 10 N - 2019					
Candidaturas	Votos	%		Candidaturas	Votos	%
 PP	938	34,58	+ 9,98	 PP	587	24,60
 PSIB-PSOE	875	32,26	+ 8,54	 PSOE	566	23,72
 MÉS PER MALLORCA-MÉS PER MENORCA-SUMAR	614	22,64				
 VOX	200	7,37	-0,46	 VOX	187	7,83
 PACMA	25	0,92	-0,25	 PACMA	28	1,17
 RECORTES CERO	11	0,40				
 FO	5	0,18				
 PCTE	3	0,11				

2023	Comparado con 10 N - 2019			
	Votos	%	Votos	%
Participación	4.081	59,35 + 10,28%	3.574	49,07
Abstención	2.794	40,64 -10,28%	3.709	50,92
Votos válidos	4.042	99,04 + 0,05%	3.538	98,99
A candidatura	4.003	99,03 + 0,05%	3.502	98,98
En blanco	39	0,96 -0,05%	36	1,01
Votos nulos	39	0,95 -0,05%	36	1,00

2023	Comparado con 10 N - 2019					
Candidaturas	Votos	%		Candidaturas	Votos	%
 PP	1.548	38,29	+ 15,49	 PP	807	22,80
 PSIB-PSOE	1.311	32,43	+ 6,40	 PSOE	921	26,03
MÉS PER MALLORCA-  MÉS PER MENORCA-SUMAR	716	17,71				
 VOX	329	8,13	-3,57	 VOX	414	11,70
 PACMA	74	1,83	-0,23	 PACMA	73	2,06
 PCTE	10	0,24				
 FO	8	0,19				
 RECORTES CERO	7	0,17				

2023	Comparado con 10 N - 2019			
	Votos	%	Votos	%
Participación	380	82,25 + 11,60%	313	70,65
Abstención	82	17,74 -11,60%	130	29,34
Votos válidos	380	100 + 0,96%	310	99,04
A candidatura	378	99,47 + 1,09%	305	98,38
En blanco	2	0,52 -1,09%	5	1,61
Votos nulos	0	0 -0,95%	3	0,95

2023	Comparado con 10 N - 2019					
Candidaturas	Votos	%		Candidaturas	Votos	%
 PP	157	41,31	+ 8,09	 PP	103	33,22
 PSIB-PSOE	92	24,21	+ 2,92	 PSOE	66	21,29
MÉS PER MALLORCA-  MÉS PER MENORCA-SUMAR	68	17,89				
 VOX	53	13,94	+ 3,62	 VOX	32	10,32
 FO	4	1,05				
 PACMA	4	1,05	+ 0,73	 PACMA	1	0,32
 RECORTES CERO	0	0				
 PCTE	0	0				

2023	Comparado con 10 N - 2019			
	Votos	%	Votos	%
Participación	14.558	64,15 + 4,61%	13.161	59,54
Abstención	8.133	35,84 -4,61%	8.941	40,45
Votos válidos	14.423	99,07 + 0,09%	13.028	98,98
A candidatura	14.286	99,05 + 0,13%	12.888	98,92
En blanco	137	0,94 -0,13%	140	1,07
Votos nulos	135	0,92 -0,09%	133	1,01

2023	Comparado con 10 N - 2019					
Candidaturas	Votos	%		Candidaturas	Votos	%
● PP	4.757	32,98	+ 12,70	● PP	2.643	20,28
● PSIB-PSOE	4.483	31,08	+ 4,80	● PSOE	3.425	26,28
● VOX	2.860	19,82	-2,76	● VOX	2.943	22,58
MÉS PER MALLORCA- MÉS PER MENORCA- SUMAR	1.982	13,74				
● PACMA	98	0,67	-0,54	● PACMA	158	1,21
● FO	57	0,39				
● RECORTES CERO	27	0,18				
● PCTE	22	0,15				

2023	Comparado con 10 N - 2019			
	Votos	%	Votos	%
Participación	730	72,27 + 5,01%	635	67,26
Abstención	280	27,72 - 5,01%	309	32,73
Votos válidos	720	98,63 - 0,26%	628	98,89
A candidatura	711	98,75 - 0,93%	626	99,68
En blanco	9	1,25 + 0,94%	2	0,31
Votos nulos	10	1,36 + 0,26%	7	1,10

2023	Comparado con 10 N - 2019					
	Candidaturas	Votos	%	Candidaturas	Votos	%
 PP	256	35,55	+ 14,54	 PP	132	21,01
 MÉS PER MALLORCA-MÉNORCA-SUMAR	181	25,13				
 PSIB-PSOE	176	24,44	+ 4,06	 PSOE	128	20,38
 VOX	90	12,50	- 1,51	 VOX	88	14,01
 PACMA	5	0,69	- 0,90	 PACMA	10	1,59
 PCTE	3	0,41				
 FO	0	0				
 RECORTES CERO	0	0				



2023	Comparado con 10 N - 2019				
	Votos	%		Votos	%
Participación	3.237	70,47	+ 4,73%	2.888	65,74
Abstención	1.356	29,52	-4,73%	1.505	34,25
Votos válidos	3.215	99,32	+ 0,47%	2.855	98,85
A candidatura	3.173	98,69	-0,01%	2.818	98,70
En blanco	42	1,30	+ 0,01%	37	1,29
Votos nulos	22	0,67	-0,47%	33	1,14

2023	Comparado con 10 N - 2019					
Candidaturas	Votos	%		Candidaturas	Votos	%
 PP	1.079	33,56	+ 13,21	 PP	581	20,35
 PSIB-PSOE	947	29,45	-1,47	 PSOE	883	30,92
 MÉS PER MALLORCA-	646	20,09				
 MÉS PER MENORCA-SUMAR						
 VOX	452	14,05	-1,04	 VOX	431	15,09
 PACMA	31	0,96	+ 0,12	 PACMA	24	0,84
 FO	7	0,21				
 RECORTES CERO	7	0,21				
 PCTE	4	0,12				

2023	Comparado con 10 N - 2019				
	Votos	%		Votos	%
Participación	1.254	73,67	+ 3,15%	1.127	70,52
Abstención	448	26,32	-3,15%	471	29,47
Votos válidos	1.233	98,32	+ 0,90%	1.098	97,42
A candidatura	1.221	99,02	+ 0,30%	1.084	98,72
En blanco	12	0,97	-0,30%	14	1,27
Votos nulos	21	1,67	-0,90%	29	2,57

2023	Comparado con 10 N - 2019					
Candidaturas	Votos	%		Candidaturas	Votos	%
 PP	421	34,14	+ 12,29	 PP	240	21,85
 MÉS PER MALLORCA-MÉNORCA-SUMAR	370	30				
 PSIB-PSOE	260	21,08	+ 5,51	 PSOE	171	15,57
 VOX	158	12,81	-2,49	 VOX	168	15,30
 PACMA	6	0,48	-0,52	 PACMA	11	1
 PCTE	4	0,32				
 RECORTES CERO	2	0,16				
 FO	0	0				

2023	Comparado con 10 N - 2019			
	Votos	%	Votos	%
Participación	16.559	63,58 + 4,05%	14.866	59,53
Abstención	9.485	36,41 -4,05%	10.106	40,46
Votos válidos	16.414	99,12 -0,14%	14.757	99,26
A candidatura	16.270	99,12 -0,01%	14.630	99,13
En blanco	144	0,87 + 0,01%	127	0,86
Votos nulos	145	0,87 + 0,14%	109	0,73

2023	Comparado con 10 N - 2019					
Candidaturas	Votos	%		Candidaturas	Votos	%
 PP	5.757	35,07	+ 12,77	 PP	3.291	22,30
 PSIB-PSOE	4.514	27,50	+ 3,04	 PSOE	3.610	24,46
 VOX	3.498	21,31	-1,49	 VOX	3.366	22,80
MÉS PER MALLORCA-  MÉS PER MENORCA-SUMAR	2.257	13,75				
 PACMA	179	1,09	-0,24	 PACMA	197	1,33
 PCTE	23	0,14				
 FO	21	0,12				
 RECORTES CERO	21	0,12				

2023	Comparado con 10 N - 2019				
	Votos	%		Votos	%
Participación	17.411	59,32	+ 5,93%	15.238	53,39
Abstención	11.939	40,67	-5,93%	13.301	46,60
Votos válidos	17.247	99,05	+ 0,16%	15.070	98,89
A candidatura	17.079	99,02	+ 0,27%	14.883	98,75
En blanco	168	0,97	-0,27%	187	1,24
Votos nulos	164	0,94	-0,16%	168	1,10

2023	Comparado con 10 N - 2019					
Candidaturas	Votos	%		Candidaturas	Votos	%
 PP	5.710	33,10	+ 11,55	 PP	3.249	21,55
 PSIB-PSOE	5.173	29,99	+ 6,98	 PSOE	3.468	23,01
MÉS PER MALLORCA-  MÉS PER MENORCA-SUMAR	3.380	19,59				
 VOX	2.587	14,99	-1,87	 VOX	2.541	16,86
 PACMA	162	0,93	-0,27	 PACMA	181	1,20
 FO	30	0,17				
 PCTE	22	0,12				
 RECORTES CERO	15	0,08				


2023	Comparado con 10 N - 2019				
	Votos	%		Votos	%
Participación	932	78,84	+ 4,73%	796	74,11
Abstención	250	21,15	-4,73%	278	25,88
Votos válidos	924	99,14	+ 1,28%	779	97,86
A candidatura	915	99,02	+ 0,18%	770	98,84
En blanco	9	0,97	-0,18%	9	1,15
Votos nulos	8	0,85	-1,28%	17	2,13

2023	Comparado con 10 N - 2019					
Candidaturas	Votos	%		Candidaturas	Votos	%
 PP	369	39,93	+ 11,05	 PP	225	28,88
 PSIB-PSOE	218	23,59	+ 1,39	 PSOE	173	22,20
MÉS PER MALLORCA-  MÉS PER MENORCA-SUMAR	195	21,10				
 VOX	122	13,20	-2,07	 VOX	119	15,27
 PACMA	7	0,75	+ 0,50	 PACMA	2	0,25
 FO	2	0,21				
 PCTE	2	0,21				
 RECORTES CERO	0	0				

2023	Comparado con 10 N - 2019			
	Votos	%	Votos	%
Participación	13.896	64,81 + 7,50%	12.039	57,31
Abstención	7.544	35,18 - 7,50%	8.966	42,68
Votos válidos	13.762	99,03 - 0,04%	11.928	99,07
A candidatura	13.635	99,07 + 0,03%	11.814	99,04
En blanco	127	0,92 - 0,03%	114	0,95
Votos nulos	134	0,96 + 0,04%	111	0,92

2023	Comparado con 10 N - 2019					
	Candidaturas	Votos	%	Candidaturas	Votos	%
 PSIB-PSOE	4.737	34,42	+ 6,06	 PSOE	3.383	28,36
 PP	4.567	33,18	+ 9,51	 PP	2.824	23,67
MÉS PER MALLORCA-  MÉS PER MENORCA-SUMAR	2.595	18,85				
 VOX	1.506	10,94	- 0,67	 VOX	1.385	11,61
 PACMA	157	1,14	+ 0,08	 PACMA	127	1,06
 FO	28	0,20				
 RECORTES CERO	24	0,17				
 PCTE	21	0,15				

2023	Comparado con 10 N - 2019			
	Votos	%	Votos	%
Participación	1.254	75,27 + 6,62%	1.095	68,65
Abstención	412	24,72 - 6,62%	500	31,34
Votos válidos	1.233	98,32 - 0,12%	1.078	98,44
A candidatura	1.223	99,18 + 0,39%	1.065	98,79
En blanco	10	0,81 - 0,39%	13	1,20
Votos nulos	21	1,67 + 0,12%	17	1,55

2023	Comparado con 10 N - 2019					
	Candidaturas	Votos	%	Candidaturas	Votos	%
 PP	436	35,36	+ 10,13	 PP	272	25,23
 PSIB-PSOE	383	31,06	+ 5,55	 PSOE	275	25,51
MÉS PER MALLORCA-  MÉS PER MENORCA-SUMAR	271	21,97				
 VOX	122	9,89	- 1,42	 VOX	122	11,31
 RECORTES CERO	4	0,32				
 FO	3	0,24				
 PACMA	3	0,24	- 0,13	 PACMA	4	0,37
 PCTE	1	0,08				

2023	Comparado con 10 N - 2019			
	Votos	%	Votos	%
Participación	21.140	70,87 + 4,58%	18.650	66,29
Abstención	8.689	29,12 -4,58%	9.482	33,70
Votos válidos	20.976	99,22 -0,02%	18.510	99,24
A candidatura	20.763	98,98 + 0,18%	18.288	98,80
En blanco	213	1,01 -0,18%	222	1,19
Votos nulos	164	0,77 + 0,02%	140	0,75

2023	Comparado con 10 N - 2019					
Candidaturas	Votos	%		Candidaturas	Votos	%
 PP	7.856	37,45	+ 16,40	 PP	3.897	21,05
 PSIB-PSOE	5.709	27,21	+ 4,29	 PSOE	4.243	22,92
 VOX	4.064	19,37	-1,96	 VOX	3.949	21,33
MÉS PER MALLORCA-  MÉS PER MENORCA-SUMAR	2.857	13,62				
 PACMA	200	0,95	-0,51	 PACMA	272	1,46
 FO	46	0,21				
 RECORTES CERO	19	0,09				
 PCTE	12	0,05				



2023	Comparado con 10 N - 2019				
	Votos	%		Votos	%
Participación	1.566	73,45	+ 4,25%	1.416	69,20
Abstención	566	26,54	-4,25%	630	30,79
Votos válidos	1.561	99,68	+ 0,39%	1.406	99,29
A candidatura	1.548	99,16	+ 0,02%	1.394	99,14
En blanco	13	0,83	-0,02%	12	0,85
Votos nulos	5	0,31	-0,39%	10	0,70

2023	Comparado con 10 N - 2019					
Candidaturas	Votos	%		Candidaturas	Votos	%
 PP	573	36,70	+ 7,90	 PP	405	28,80
 PSIB-PSOE	456	29,21	+ 6,38	 PSOE	321	22,83
MÉS PER MALLORCA-  MÉS PER MENORCA-SUMAR	358	22,93				
 VOX	148	9,48	-0,76	 VOX	144	10,24
 PACMA	11	0,70	+ 0,14	 PACMA	8	0,56
 FO	2	0,12				
 RECORTES CERO	0	0				
 PCTE	0	0				

2023			Comparado con 10 N - 2019	
	Votos	%	Votos	%
Participación	3.539	68,85 + 7,77%	3.066	61,08
Abstención	1.601	31,14 - 7,77%	1.953	38,91
Votos válidos	3.497	98,81 + 0,41%	3.017	98,40
A candidatura	3.477	99,42 + 0,19%	2.994	99,23
En blanco	20	0,57 - 0,19%	23	0,76
Votos nulos	42	1,18 - 0,41%	49	1,59

2023			Comparado con 10 N - 2019			
Candidaturas	Votos	%	Candidaturas	Votos	%	
 PP	1.522	43,52	+ 15,02	 PP	860	28,50
 PSIB-PSOE	829	23,70	+ 2,82	 PSOE	630	20,88
 VOX	576	16,47	- 5,53	 VOX	664	22
MÉS PER MALLORCA-  MÉS PER MENORCA-SUMAR	521	14,89				
 PACMA	19	0,54	- 0,22	 PACMA	23	0,76
 FO	5	0,14				
 RECORTES CERO	4	0,11				
 PCTE	1	0,02				

2023	Comparado con 10 N - 2019			
	Votos	%	Votos	%
Participación	181.846	62,54 + 4,05%	169.300	58,49
Abstención	108.907	37,45 -4,05%	120.151	41,50
Votos válidos	180.158	99,07 -0,10%	167.908	99,17
A candidatura	178.476	99,06 + 0,01%	166.314	99,05
En blanco	1.682	0,93 -0,01%	1.594	0,94
Votos nulos	1.688	0,92 + 0,10%	1.392	0,82

2023	Comparado con 10 N - 2019					
Candidaturas	Votos	%		Candidaturas	Votos	%
 PP	62.127	34,48	+ 13,55	 PP	35.146	20,93
 PSIB-PSOE	54.485	30,24	+ 4,63	 PSOE	43.018	25,61
 VOX	31.172	17,30	-1,87	 VOX	32.200	19,17
MÉS PER MALLORCA-  MÉS PER MENORCA-SUMAR	28.047	15,56				
 PACMA	1.818	1	-0,48	 PACMA	2.497	1,48
 FO	365	0,20				
 PCTE	239	0,13				
 RECORTES CERO	223	0,12				

2023	Comparado con 10 N - 2019			
	Votos	%	Votos	%
Participación	1.611	74,10 + 4,54%	1.454	69,56
Abstención	563	25,89 -4,54%	636	30,43
Votos válidos	1.589	98,63 + 0,01%	1.434	98,62
A candidatura	1.575	99,11 + 0,30%	1.417	98,81
En blanco	14	0,88 -0,30%	17	1,18
Votos nulos	22	1,36 -0,01%	20	1,37

2023	Comparado con 10 N - 2019					
	Candidaturas	Votos	%	Candidaturas	Votos	%
 PP	557	35,05	+ 7,51	 PP	395	27,54
 PSIB-PSOE	426	26,80	+ 8,88	 PSOE	257	17,92
MÉS PER MALLORCA-  MÉS PER MENORCA-SUMAR	352	22,15				
 VOX	227	14,28	-2,10	 VOX	235	16,38
 PACMA	6	0,37	-0,04	 PACMA	6	0,41
 PCTE	3	0,18				
 FO	2	0,12				
 RECORTES CERO	2	0,12				

2023	Comparado con 10 N - 2019			
	Votos	%	Votos	%
Participación	7.064	64,83 + 6,25%	6.354	58,58
Abstención	3.831	35,16 - 6,25%	4.492	41,41
Votos válidos	6.994	99 - 0,13%	6.299	99,13
A candidatura	6.940	99,22 + 0,45%	6.222	98,77
En blanco	54	0,77 - 0,45%	77	1,22
Votos nulos	70	0,99 + 0,13%	55	0,86

2023	Comparado con 10 N - 2019					
	Candidaturas	Votos	%	Candidaturas	Votos	%
 PSIB-PSOE	2.649	37,87	+ 9,24	 PSOE	1.804	28,63
 PP	2.129	30,44	+ 10,33	 PP	1.267	20,11
MÉS PER MALLORCA-	1.427	20,40				
MÉS PER MENORCA-SUMAR						
 VOX	641	9,16	- 0,53	 VOX	611	9,69
 PACMA	58	0,82	- 0,54	 PACMA	86	1,36
 PCTE	14	0,20				
 FO	11	0,15				
 RECORTES CERO	11	0,15				

2023	Comparado con 10 N - 2019				
	Votos	%		Votos	%
Participación	2.536	70,64	+ 6,64%	2.196	64,00
Abstención	1.054	29,35	-6,64%	1.235	35,99
Votos válidos	2.500	98,58	-0,05%	2.166	98,63
A candidatura	2.482	99,28	+ 0,25%	2.145	99,03
En blanco	18	0,71	-0,25%	21	0,96
Votos nulos	36	1,41	+ 0,05%	30	1,36

2023	Comparado con 10 N - 2019					
Candidaturas	Votos	%		Candidaturas	Votos	%
 PP	978	39,11	+ 11,28	 PP	603	27,83
 MÉS PER MALLORCA-MÉNORCA-SUMAR	621	24,83				
 PSIB-PSOE	498	19,91	+ 0,62	 PSOE	418	19,29
 VOX	359	14,36	-3,55	 VOX	388	17,91
 PACMA	15	0,59	-0,28	 PACMA	19	0,87
 PCTE	5	0,20				
 FO	4	0,16				
 RECORTES CERO	2	0,08				

2023	Comparado con 10 N - 2019				
	Votos	%		Votos	%
Participación	1.067	76,10	+ 5,41%	931	70,69
Abstención	335	23,89	-5,41%	386	29,30
Votos válidos	1.054	98,78	-0,89%	928	99,67
A candidatura	1.045	99,14	+ 0,01%	920	99,13
En blanco	9	0,85	-0,01%	8	0,86
Votos nulos	13	1,21	+ 0,89%	3	0,32

2023	Comparado con 10 N - 2019					
Candidaturas	Votos	%		Candidaturas	Votos	%
 PSIB-PSOE	372	35,29	+ 7,49	 PSOE	258	27,80
 PP	300	28,46	+ 9,93	 PP	172	18,53
MÉS PER MALLORCA-	270	25,61				
MÉS PER MENORCA-SUMAR						
 VOX	90	8,53	-0,73	 VOX	86	9,26
 PACMA	9	0,85	-0,44	 PACMA	12	1,29
 FO	3	0,28				
 PCTE	1	0,09				
 RECORTES CERO	0	0				

2023			Comparado con 10 N - 2019	
	Votos	%	Votos	%
Participación	6.138	68,45 + 4,01%	5.679	64,44
Abstención	2.828	31,54 -4,01%	3.133	35,55
Votos válidos	6.049	98,55 + 0,49%	5.569	98,06
A candidatura	6.013	99,40 + 0,61%	5.502	98,79
En blanco	36	0,59 -0,61%	67	1,20
Votos nulos	89	1,44 -0,49%	110	1,93

2023			Comparado con 10 N - 2019			
Candidaturas	Votos	%		Votos	%	
 PP	2.475	40,91	+ 11,81	 PP	1.621	29,10
 PSIB-PSOE	1.539	25,44	+ 5,30	 PSOE	1.122	20,14
MÉS PER MALLORCA-  MÉS PER MENORCA-SUMAR	1.089	18				
 VOX	851	14,06	-4,66	 VOX	1.043	18,72
 PACMA	38	0,62	-0,38	 PACMA	56	1
 FO	11	0,18				
 RECORTES CERO	5	0,08				
 PCTE	5	0,08				



2023	Comparado con 10 N - 2019			
	Votos	%	Votos	%
Participación	9.895	57,33 + 2,94%	9.184	54,39
Abstención	7.363	42,66 -2,94%	7.701	45,60
Votos válidos	9.790	98,93 -0,12%	9.097	99,05
A candidatura	9.691	98,98 + 0,05%	9.000	98,93
En blanco	99	1,01 -0,05%	97	1,06
Votos nulos	105	1,06 + 0,12%	87	0,94

2023	Comparado con 10 N - 2019					
Candidaturas	Votos	%		Candidaturas	Votos	%
 PP	3.573	36,49	+ 12,06	 PP	2.223	24,43
 PSIB-PSOE	3.343	34,14	+ 3,89	 PSOE	2.752	30,25
 VOX	1.320	13,48	-2,01	 VOX	1.410	15,49
MÉS PER MALLORCA-  MÉS PER MENORCA-SUMAR	1.285	13,12				
 PACMA	116	1,18	-0,38	 PACMA	142	1,56
 FO	24	0,24				
 RECORTES CERO	18	0,18				
 PCTE	12	0,12				

2023	Comparado con 10 N - 2019				
	Votos	%		Votos	%
Participación	1.046	72,13	+ 8,92%	935	63,21
Abstención	404	27,86	-8,92%	544	36,78
Votos válidos	1.039	99,33	+ 1,15%	918	98,18
A candidatura	1.032	99,32	-0,13%	913	99,45
En blanco	7	0,67	+ 0,13%	5	0,54
Votos nulos	7	0,66	-1,15%	17	1,81

2023	Comparado con 10 N - 2019					
Candidaturas	Votos	%		Candidaturas	Votos	%
 PP	407	39,17	+ 11,72	 PP	252	27,45
 PSIB-PSOE	256	24,63	+ 5,79	 PSOE	173	18,84
MÉS PER MALLORCA-  MÉS PER MENORCA-SUMAR	247	23,77				
 VOX	102	9,81	-5,11	 VOX	137	14,92
 PACMA	12	1,15	+ 0,72	 PACMA	4	0,43
 FO	5	0,48				
 PCTE	2	0,19				
 RECORTES CERO	1	0,09				

2023	Comparado con 10 N - 2019				
	Votos	%		Votos	%
Participación	2.220	61,71	+ 3,76%	2.036	57,95
Abstención	1.377	38,28	-3,76%	1.477	42,04
Votos válidos	2.196	98,91	+ 0,04%	2.013	98,87
A candidatura	2.168	98,72	-0,03%	1.988	98,75
En blanco	28	1,27	+ 0,03%	25	1,24
Votos nulos	24	1,08	-0,04%	23	1,12

2023	Comparado con 10 N - 2019					
Candidaturas	Votos	%		Candidaturas	Votos	%
 PP	1.180	53,73	+ 8,68	 PP	907	45,05
 PSIB-PSOE	448	20,40	+ 4,96	 PSOE	311	15,44
 VOX	267	12,15	+ 0,73	 VOX	230	11,42
MÉS PER MALLORCA-  MÉS PER MENORCA-SUMAR	244	11,11				
 PACMA	17	0,77	-0,07	 PACMA	17	0,84
 PCTE	5	0,22				
 RECORTES CERO	4	0,18				
 FO	3	0,13				

2023	Comparado con 10 N - 2019				
	Votos	%		Votos	%
Participación	10.817	56,63	+ 2,83%	9.929	53,80
Abstención	8.282	43,36	-2,83%	8.526	46,19
Votos válidos	10.710	99,01	-0,27%	9.858	99,28
A candidatura	10.616	99,12	+ 0,30%	9.742	98,82
En blanco	94	0,87	-0,30%	116	1,17
Votos nulos	107	0,98	+ 0,27%	71	0,71

2023	Comparado con 10 N - 2019					
Candidaturas	Votos	%		Candidaturas	Votos	%
 PP	3.932	36,71	+ 15,93	 PP	2.049	20,78
 PSIB-PSOE	3.393	31,68	+ 3,76	 PSOE	2.753	27,92
 MÉS PER MALLORCA-MÉNORCA-SUMAR	1.654	15,44				
 VOX	1.405	13,11	-2,55	 VOX	1.544	15,66
 PACMA	158	1,47	-0,34	 PACMA	179	1,81
 RECORTES CERO	30	0,28				
 FO	29	0,27				
 PCTE	15	0,14				

2023	Comparado con 10 N - 2019			
	Votos	%	Votos	%
Participación	3.606	63,22 + 6,10%	3.133	57,12
Abstención	2.097	36,77 - 6,10%	2.351	42,87
Votos válidos	3.567	98,91 + 0,16%	3.094	98,75
A candidatura	3.531	98,99 + 0,38%	3.051	98,61
En blanco	36	1 - 0,38%	43	1,38
Votos nulos	39	1,08 - 0,16%	39	1,24

2023	Comparado con 10 N - 2019					
Candidaturas	Votos	%		Candidaturas	Votos	%
 PP	1.374	38,51	+ 13,76	 PP	766	24,75
 PSIB-PSOE	1.048	29,38	+ 4,89	 PSOE	758	24,49
MÉS PER MALLORCA-  MÉS PER MENORCA-SUMAR	546	15,30				
 VOX	473	13,26	- 1,89	 VOX	469	15,15
 RECORTES CERO	38	1,06				
 PACMA	34	0,95	- 0,47	 PACMA	44	1,42
 FO	10	0,28				
 PCTE	8	0,22				

2023	Comparado con 10 N - 2019			
	Votos	%	Votos	%
Participación	3.404	65,31 + 8,34%	2.765	56,97
Abstención	1.808	34,68 - 8,34%	2.088	43,02
Votos válidos	3.372	99,05 - 0,15%	2.743	99,20
A candidatura	3.339	99,02 + 0,23%	2.710	98,79
En blanco	33	0,97 - 0,23%	33	1,20
Votos nulos	32	0,94 + 0,15%	22	0,79

2023	Comparado con 10 N - 2019					
	Candidaturas	Votos	%	Candidaturas	Votos	%
 PP	1.147	34,01	+ 11,78	 PP	610	22,23
 PSIB-PSOE	1.085	32,17	+ 6,47	 PSOE	705	25,70
MÉS PER MALLORCA-  MÉS PER MENORCA-SUMAR	739	21,91				
 VOX	306	9,07	- 0,48	 VOX	262	9,55
 PACMA	37	1,09	- 0,36	 PACMA	40	1,45
 RECORTES CERO	11	0,32				
 FO	10	0,29				
 PCTE	4	0,11				

2023	Comparado con 10 N - 2019				
	Votos	%		Votos	%
Participación	966	73,96	+ 2%	870	71,96
Abstención	340	26,03	-2%	339	28,03
Votos válidos	956	98,96	-0,35%	864	99,31
A candidatura	945	98,84	0%	854	98,84
En blanco	11	1,15	0%	10	1,15
Votos nulos	10	1,03	+ 0,35%	6	0,68

2023	Comparado con 10 N - 2019					
Candidaturas	Votos	%		Candidaturas	Votos	%
 PP	307	32,11	+ 10,24	 PP	189	21,87
 PSIB-PSOE	288	30,12	+ 3,27	 PSOE	232	26,85
MÉS PER MALLORCA-  MÉS PER MENORCA-SUMAR	217	22,69				
 VOX	120	12,55	-1,68	 VOX	123	14,23
 PACMA	10	1,04	0	 PACMA	9	1,04
 FO	2	0,20				
 RECORTES CERO	1	0,10				
 PCTE	0	0				

2023	Comparado con 10 N - 2019				
	Votos	%		Votos	%
Participación	14.029	58,30	+ 4,07%	12.613	54,23
Abstención	10.031	41,69	-4,07%	10.645	45,76
Votos válidos	13.891	99,01	+ 0,20%	12.464	98,81
A candidatura	13.765	99,09	-0,01%	12.353	99,10
En blanco	126	0,90	+ 0,01%	111	0,89
Votos nulos	138	0,98	-0,20%	149	1,18

2023	Comparado con 10 N - 2019					
Candidaturas	Votos	%		Candidaturas	Votos	%
 PP	5.923	42,63	+ 12,11	 PP	3.805	30,52
 PSIB-PSOE	3.885	27,96	+ 3,30	 PSOE	3.074	24,66
MÉS PER MALLORCA-  MÉS PER MENORCA-SUMAR	1.882	13,54				
 VOX	1.789	12,87	-1,34	 VOX	1.772	14,21
 PACMA	182	1,31	-0,28	 PACMA	199	1,59
 FO	45	0,32				
 RECORTES CERO	32	0,23				
 PCTE	27	0,19				



2023	Comparado con 10 N - 2019			
	Votos	%	Votos	%
Participación	5.223	62,84 + 6,46%	4.546	56,38
Abstención	3.088	37,15 -6,46%	3.516	43,61
Votos válidos	5.172	99,02 + 0,21%	4.492	98,81
A candidatura	5.132	99,22 + 0,12%	4.452	99,10
En blanco	40	0,77 -0,12%	40	0,89
Votos nulos	51	0,97 -0,21%	54	1,18

2023	Comparado con 10 N - 2019					
Candidaturas	Votos	%		Candidaturas	Votos	%
● PP	2.282	44,12	+ 14,32	● PP	1.339	29,80
● PSIB-PSOE	1.407	27,20	+ 3,52	● PSOE	1.064	23,68
● VOX	825	15,95	-3,81	● VOX	888	19,76
MÉS PER MALLORCA- MÉS PER MENORCA- SUMAR	572	11,05				
● PACMA	32	0,61	-0,43	● PACMA	47	1,04
● FO	11	0,21				
● RECORTES CERO	2	0,03				
● PCTE	1	0,01				

2023	Comparado con 10 N - 2019			
	Votos	%	Votos	%
Participación	3.937	72,26 + 7,21%	3.429	65,05
Abstención	1.511	27,73 - 7,21%	1.842	34,94
Votos válidos	3.908	99,26 + 0,52%	3.386	98,74
A candidatura	3.871	99,05 + 0,35%	3.342	98,70
En blanco	37	0,94 - 0,35%	44	1,29
Votos nulos	29	0,73 - 0,52%	43	1,25

2023	Comparado con 10 N - 2019					
	Candidaturas	Votos	%	Candidaturas	Votos	%
 PP	1.271	32,52	+ 10,73	 PP	738	21,79
 PSIB-PSOE	1.090	27,89	+ 6,90	 PSOE	711	20,99
MÉS PER MALLORCA-  MÉS PER MENORCA-SUMAR	981	25,10				
 VOX	468	11,97	- 1,91	 VOX	470	13,88
 PACMA	47	1,20	- 0,36	 PACMA	53	1,56
 FO	8	0,20				
 RECORTES CERO	3	0,07				
 PCTE	3	0,07				

2023	Comparado con 10 N - 2019			
	Votos	%	Votos	%
Participación	4.947	65,11 + 5,82%	4.430	59,29
Abstención	2.650	34,88 -5,82%	3.041	40,70
Votos válidos	4.903	99,11 -0,03%	4.392	99,14
A candidatura	4.864	99,20 + 0,14%	4.351	99,06
En blanco	39	0,79 -0,14%	41	0,93
Votos nulos	44	0,88 + 0,03%	38	0,85

2023	Comparado con 10 N - 2019					
	Candidaturas	Votos	%	Candidaturas	Votos	%
 PP	2.178	44,42	+ 9,43	 PP	1.537	34,99
 PSIB-PSOE	1.311	26,73	+ 3,47	 PSOE	1.022	23,26
MÉS PER MALLORCA-  MÉS PER MENORCA-SUMAR	703	14,33				
 VOX	621	12,66	-2,89	 VOX	683	15,55
 PACMA	34	0,69	-0,22	 PACMA	40	0,91
 FO	9	0,18				
 PCTE	5	0,10				
 RECORTES CERO	3	0,06				

2023			Comparado con 10 N - 2019	
	Votos	%	Votos	%
Participación	2.305	77,11 + 6,88%	2.013	70,23
Abstención	684	22,88 -6,88%	853	29,76
Votos válidos	2.290	99,34 + 0,19%	1.996	99,15
A candidatura	2.279	99,51 + 0,72%	1.972	98,79
En blanco	11	0,48 -0,72%	24	1,20
Votos nulos	15	0,65 -0,19%	17	0,84

2023			Comparado con 10 N - 2019		
Candidaturas	Votos	%	Candidaturas	Votos	%
 PP	874	38,16 + 10,96	 PP	543	27,20
 PSIB-PSOE	632	27,59 + 4	 PSOE	471	23,59
 MÉS PER MALLORCA- MÉS PER MENORCA-SUMAR	442	19,30			
 VOX	299	13,05 -1,62	 VOX	293	14,67
 PACMA	21	0,91 -0,39	 PACMA	26	1,30
 RECORTES CERO	5	0,21			
 FO	3	0,13			
 PCTE	3	0,13			

2023	Comparado con 10 N - 2019			
	Votos	%	Votos	%
Participación	1.861	69,49 + 6,80%	1.504	62,69
Abstención	817	30,50 -6,80%	895	37,30
Votos válidos	1.843	99,03 + 0,83%	1.477	98,20
A candidatura	1.830	99,29 + 0,65%	1.457	98,64
En blanco	13	0,70 -0,65%	20	1,35
Votos nulos	18	0,96 -0,83%	27	1,79

2023	Comparado con 10 N - 2019					
	Candidaturas	Votos	%	Candidaturas	Votos	%
 PP	623	33,80	+ 12,48	 PP	315	21,32
 PSIB-PSOE	507	27,50	+ 4,62	 PSOE	338	22,88
MÉS PER MALLORCA-  MÉS PER MENORCA-SUMAR	405	21,97				
 VOX	267	14,48	-2,64	 VOX	253	17,12
 PACMA	17	0,92	-0,56	 PACMA	22	1,48
 FO	7	0,37				
 RECORTES CERO	2	0,10				
 PCTE	2	0,10				

2023	Comparado con 10 N - 2019				
	Votos	%		Votos	%
Participación	2.205	70,76	+ 6,58%	1.973	64,18
Abstención	911	29,23	-6,58%	1.101	35,81
Votos válidos	2.174	98,59	-0,14%	1.948	98,73
A candidatura	2.153	99,03	-0,09%	1.931	99,12
En blanco	21	0,96	+ 0,09%	17	0,87
Votos nulos	31	1,40	+ 0,14%	25	1,26

2023	Comparado con 10 N - 2019					
Candidaturas	Votos	%		Candidaturas	Votos	%
 PP	957	44,02	+ 10,66	 PP	650	33,36
 PSIB-PSOE	594	27,32	+ 1,50	 PSOE	503	25,82
 MÉS PER MALLORCA-MÉNORCA-SUMAR	294	13,52				
 VOX	278	12,78	-1,95	 VOX	287	14,73
 PACMA	19	0,87	-0,05	 PACMA	18	0,92
 FO	5	0,22				
 PCTE	5	0,22				
 RECORTES CERO	1	0,04				

2023	Comparado con 10 N - 2019			
	Votos	%	Votos	%
Participación	2.118	71,52 + 5,33%	1.796	66,19
Abstención	843	28,47 - 5,33%	917	33,80
Votos válidos	2.095	98,91 + 0,25%	1.772	98,66
A candidatura	2.080	99,28 + 0,24%	1.755	99,04
En blanco	15	0,71 - 0,24%	17	0,95
Votos nulos	23	1,08 - 0,25%	24	1,33

2023	Comparado con 10 N - 2019					
	Candidaturas	Votos	%	Candidaturas	Votos	%
 PP	739	35,27	+ 6,83	 PP	504	28,44
 PSIB-PSOE	562	26,82	+ 6,79	 PSOE	355	20,03
MÉS PER MALLORCA-  MÉS PER MENORCA-SUMAR	518	24,72				
 VOX	237	11,31	- 0,87	 VOX	216	12,18
 PACMA	17	0,81	+ 0,14	 PACMA	12	0,67
 PCTE	4	0,19				
 FO	2	0,09				
 RECORTES CERO	1	0,04				

2023	Comparado con 10 N - 2019			
	Votos	%	Votos	%
Participación	6.063	65,34 + 4,66%	5.735	60,68
Abstención	3.216	34,65 - 4,66%	3.716	39,31
Votos válidos	5.995	98,87 + 0,08%	5.666	98,79
A candidatura	5.938	99,04 + 0,10%	5.606	98,94
En blanco	57	0,95 - 0,10%	60	1,05
Votos nulos	68	1,12 - 0,08%	69	1,20

2023	Comparado con 10 N - 2019					
Candidaturas	Votos	%		Candidaturas	Votos	%
 PP	2.156	35,96	+ 9	 PP	1.528	26,96
 PSIB-PSOE	1.818	30,32	+ 7,26	 PSOE	1.307	23,06
 MÉS PER MALLORCA-MÉNORCA-SUMAR	1.159	19,33				
 VOX	714	11,90	- 0,36	 VOX	695	12,26
 PACMA	49	0,81	- 0,24	 PACMA	60	1,05
 RECORTES CERO	17	0,28				
 PCTE	14	0,23				
 FO	11	0,18				



2023	Comparado con 10 N - 2019				
	Votos	%			
Participación	4.579	57,12	+ 7,62%	3.946	49,50
Abstención	3.437	42,87	-7,62%	4.025	50,49
Votos válidos	4.541	99,17	+ 0,44%	3.896	98,73
A candidatura	4.510	99,31	+ 0,39%	3.854	98,92
En blanco	31	0,68	-0,39%	42	1,07
Votos nulos	38	0,82	-0,44%	50	1,26

2023	Comparado con 10 N - 2019					
Candidaturas	Votos	%		Candidaturas	Votos	%
 PSIB-PSOE	1.617	35,60	+ 6,11	 PSOE	1.149	29,49
 PP	1.521	33,49	+ 11,16	 PP	870	22,33
MÉS PER MALLORCA-	735	16,18				
MÉS PER MENORCA-SUMAR						
 VOX	576	12,68	-2,66	 VOX	598	15,34
 PACMA	38	0,83	-0,47	 PACMA	51	1,30
 FO	10	0,22				
 RECORTES CERO	7	0,15				
 PCTE	6	0,13				

2023			Comparado con 10 N - 2019	
	Votos	%	Votos	%
Participación	1.104	76,45 + 4,98%	1.025	71,47
Abstención	340	23,54 -4,98%	409	28,52
Votos válidos	1.093	99 -0,12%	1.016	99,12
A candidatura	1.082	98,99 -0,02%	1.006	99,01
En blanco	11	1 + 0,02%	10	0,98
Votos nulos	11	0,99 + 0,12%	9	0,87

2023			Comparado con 10 N - 2019			
Candidaturas	Votos	%	Candidaturas	Votos	%	
 PP	460	42,08	+ 12,36	 PP	302	29,72
 PSIB-PSOE	299	27,35	+ 5,60	 PSOE	221	21,75
 MÉS PER MALLORCA-MÉNORCA-SUMAR	212	19,39				
 VOX	100	9,14	-3,36	 VOX	127	12,50
 PACMA	9	0,82	-0,55	 PACMA	14	1,37
 FO	1	0,09				
 RECORTES CERO	1	0,09				
 PCTE	0	0				

2023	Comparado con 10 N - 2019			
	Votos	%	Votos	%
Participación	1.714	68,45 + 6,83%	1.429	61,62
Abstención	790	31,54 -6,83%	890	38,37
Votos válidos	1.702	99,29 + 0,55%	1.411	98,74
A candidatura	1.688	99,17 + 0,24%	1.396	98,93
En blanco	14	0,82 -0,24%	15	1,06
Votos nulos	12	0,70 -0,55%	18	1,25

2023	Comparado con 10 N - 2019					
Candidaturas	Votos	%		Candidaturas	Votos	%
 PP	587	34,48	+ 10,74	 PP	335	23,74
MÉS PER MALLORCA-  MÉS PER MENORCA-SUMAR	443	26,02				
 PSIB-PSOE	404	23,73	+ 8,28	 PSOE	218	15,45
 VOX	247	14,51	-2,71	 VOX	243	17,22
 RECORTES CERO	3	0,17				
 PACMA	2	0,11	-0,95	 PACMA	15	1,06
 FO	1	0,05				
 PCTE	1	0,05				