


Granada > Agrón

Congreso

2023	Comparado con 10 N - 2019			
	Votos	%	Votos	%
Participación	141	71,21 + 5%	147	66,21
Abstención	57	28,78 -5%	75	33,78
Votos válidos	137	97,16 -2,15%	146	99,31
A candidatura	137	100 0%	146	100,00
En blanco	0	0 0%	0	0,00
Votos nulos	4	2,83 + 2,15%	1	0,68

2023	Comparado con 10 N - 2019					
Candidaturas	Votos	%		Candidaturas	Votos	%
 PSOE	74	54,01	-0,78	 PSOE	80	54,79
 PP	32	23,35	+ 10,34	 PP	19	13,01
 VOX	19	13,86	-9,42	 VOX	34	23,28
 SUMAR	12	8,75				
 FO	0	0				
 PCTE	0	0	0	 PCTE	0	0
 PACMA	0	0	-0,68	 PACMA	1	0,68
 CJ	0	0				
 JxG	0	0				
 PUM+J	0	0	0	 PUM+J	0	0
 RECORTES CERO	0	0				














2023	Comparado con 10 N - 2019				
	Votos	%		Votos	%
Participación	363	72,45	-0,70%	387	73,15
Abstención	138	27,54	+0,70%	142	26,84
Votos válidos	361	99,44	+0,22%	384	99,22
A candidatura	360	99,72	-0,01%	383	99,73
En blanco	1	0,27	+0,01%	1	0,26
Votos nulos	2	0,55	-0,22%	3	0,77

2023			Comparado con 10 N - 2019			
Candidaturas	Votos	%		Candidaturas	Votos	%
 PSOE	223	61,77	-4,89	 PSOE	256	66,66
 PP	83	22,99	+5,81	 PP	66	17,18
 VOX	36	9,97	+0,08	 VOX	38	9,89
 SUMAR	17	4,70				
 PACMA	1	0,27	+0,01	 PACMA	1	0,26
 FO	0	0				
 PCTE	0	0	0	 PCTE	0	0
 CJ	0	0				
 JxG	0	0				
 PUM+J	0	0	0	 PUM+J	0	0
 RECORTES CERO	0	0				

2023	Comparado con 10 N - 2019			
	Votos	%	Votos	%
Participación	10.820	72,19 + 1,89%	10.162	70,30
Abstención	4.168	27,80 -1,89%	4.292	29,69
Votos válidos	10.634	98,28 + 0,52%	9.935	97,76
A candidatura	10.543	99,14 + 0,20%	9.830	98,94
En blanco	91	0,85 -0,20%	105	1,05
Votos nulos	186	1,71 -0,52%	227	2,23

2023			Comparado con 10 N - 2019			
Candidaturas	Votos	%	Candidaturas	Votos	%	
 PP	3.821	35,93	+ 16,46	 PP	1.935	19,47
 PSOE	3.159	29,70	-0,11	 PSOE	2.962	29,81
 VOX	1.991	18,72	-4,52	 VOX	2.309	23,24
 SUMAR	1.412	13,27				
 PACMA	76	0,71	-0,37	 PACMA	108	1,08
 JxG	25	0,23				
 FO	13	0,12				
 PCTE	13	0,12	-0,02	 PCTE	14	0,14
 CJ	11	0,10				
 PUM+J	11	0,10	+ 0,02	 PUM+J	8	0,08
 RECORTES CERO	11	0,10				

2023	Comparado con 10 N - 2019				
	Votos	%		Votos	%
Participación	487	74,01	+ 4,21%	467	69,80
Abstención	171	25,98	-4,21%	202	30,19
Votos válidos	481	98,76	-1,02%	466	99,78
A candidatura	477	99,16	+ 0,45%	460	98,71
En blanco	4	0,83	-0,45%	6	1,28
Votos nulos	6	1,23	+ 1,02%	1	0,21

2023			Comparado con 10 N - 2019			
Candidaturas	Votos	%		Candidaturas	Votos	%
 PP	195	40,54	+ 12,86	 PP	129	27,68
 PSOE	180	37,42	-3,13	 PSOE	189	40,55
 VOX	91	18,91	-4,69	 VOX	110	23,60
 SUMAR	10	2,07				
 JxG	1	0,20				
 FO	0	0				
 PCTE	0	0	0	 PCTE	0	0
 PACMA	0	0	-0,21	 PACMA	1	0,21
 CJ	0	0				
 PUM+J	0	0	0	 PUM+J	0	0
 RECORTES CERO	0	0				


2023	Comparado con 10 N - 2019			
	Votos	%	Votos	%
Participación	272	73,11 + 9,20%	232	63,91
Abstención	100	26,88 -9,20%	131	36,08
Votos válidos	271	99,63 + 0,50%	230	99,13
A candidatura	267	98,52 -0,17%	227	98,69
En blanco	4	1,47 + 0,17%	3	1,30
Votos nulos	1	0,36 -0,50%	2	0,86

2023			Comparado con 10 N - 2019			
Candidaturas	Votos	%	Candidaturas	Votos	%	
 PSOE	118	43,54	-8,63	 PSOE	120	52,17
 PP	76	28,04	+ 18,91	 PP	21	9,13
 VOX	41	15,12	-3,14	 VOX	42	18,26
 SUMAR	28	10,33				
 JxG	2	0,73				
 PCTE	1	0,36	-0,07	 PCTE	1	0,43
 PUM+J	1	0,36	+ 0,36	 PUM+J	0	0
 FO	0	0				
 PACMA	0	0	0	 PACMA	0	0
 CJ	0	0				
 RECORTES CERO	0	0				

2023	Comparado con 10 N - 2019			
	Votos	%	Votos	%
Participación	2.759	68,82 + 0,76%	2.765	68,06
Abstención	1.250	31,17 -0,76%	1.297	31,93
Votos válidos	2.694	97,64 -0,40%	2.711	98,04
A candidatura	2.676	99,33 + 0,26%	2.686	99,07
En blanco	18	0,66 -0,26%	25	0,92
Votos nulos	65	2,35 + 0,40%	54	1,95

2023			Comparado con 10 N - 2019			
Candidaturas	Votos	%	Candidaturas	Votos	%	
 PP	947	35,15	+ 14,79	 PP	552	20,36
 PSOE	867	32,18	-2,30	 PSOE	935	34,48
 VOX	695	25,79	-4,08	 VOX	810	29,87
 SUMAR	141	5,23				
 PACMA	9	0,33	-0,26	 PACMA	16	0,59
 PCTE	6	0,22	0	 PCTE	6	0,22
 JxG	6	0,22				
 FO	2	0,07				
 PUM+J	2	0,07	0	 PUM+J	2	0,07
 RECORTES CERO	1	0,03				
 CJ	0	0				

2023	Comparado con 10 N - 2019			
	Votos	%	Votos	%
Participación	471	67,76 + 0,64%	490	67,12
Abstención	224	32,23 - 0,64%	240	32,87
Votos válidos	463	98,30 + 0,75%	478	97,55
A candidatura	462	99,78 + 0,41%	475	99,37
En blanco	1	0,21 - 0,41%	3	0,62
Votos nulos	8	1,69 - 0,75%	12	2,44

2023			Comparado con 10 N - 2019			
Candidaturas	Votos	%	Candidaturas	Votos	%	
 PSOE	215	46,43	-4,40	 PSOE	243	50,83
 PP	142	30,66	+ 11,63	 PP	91	19,03
 VOX	76	16,41	-1,79	 VOX	87	18,20
 SUMAR	26	5,61				
 PACMA	3	0,64	+ 0,64	 PACMA	0	0
 FO	0	0				
 PCTE	0	0	0	 PCTE	0	0
 CJ	0	0				
 JxG	0	0				
 PUM+J	0	0	0	 PUM+J	0	0
 RECORTES CERO	0	0				

2023	Comparado con 10 N - 2019			
	Votos	%	Votos	%
Participación	397	78,30 + 2,78%	398	75,52
Abstención	110	21,69 -2,78%	129	24,47
Votos válidos	393	98,99 0%	394	98,99
A candidatura	392	99,74 + 1,01%	389	98,73
En blanco	1	0,25 -1,01%	5	1,26
Votos nulos	4	1 0%	4	1,00

2023			Comparado con 10 N - 2019			
Candidaturas	Votos	%	Candidaturas	Votos	%	
 PSOE	157	39,94	-10,56	 PSOE	199	50,50
 PP	105	26,71	+ 14,28	 PP	49	12,43
 VOX	60	15,26	-0,98	 VOX	64	16,24
 SUMAR	60	15,26				
 PACMA	3	0,76	+ 0,76	 PACMA	0	0
 FO	2	0,50				
 JxG	2	0,50				
 RECORTES CERO	2	0,50				
 PCTE	1	0,25	+ 0,25	 PCTE	0	0
 CJ	0	0				
 PUM+J	0	0	0	 PUM+J	0	0

2023	Comparado con 10 N - 2019				
	Votos	%		Votos	%
Participación	3.285	71,97	+ 3,79%	3.002	68,18
Abstención	1.279	28,02	-3,79%	1.401	31,81
Votos válidos	3.228	98,26	+ 0,10%	2.947	98,16
A candidatura	3.201	99,16	-0,02%	2.923	99,18
En blanco	27	0,83	+ 0,02%	24	0,81
Votos nulos	57	1,73	-0,10%	55	1,83

2023			Comparado con 10 N - 2019			
Candidaturas	Votos	%		Candidaturas	Votos	%
 PSOE	1.149	35,59	-1,19	 PSOE	1.084	36,78
 PP	1.109	34,35	+ 15,79	 PP	547	18,56
 VOX	509	15,76	-4,59	 VOX	600	20,35
 SUMAR	398	12,32				
 PACMA	15	0,46	-0,76	 PACMA	36	1,22
 PUM+J	8	0,24	-0,03	 PUM+J	8	0,27
 PCTE	5	0,15	+ 0,12	 PCTE	1	0,03
 FO	4	0,12				
 JxG	3	0,09				
 CJ	1	0,03				
 RECORTES CERO	0	0				


2023	Comparado con 10 N - 2019			
	Votos	%	Votos	%
Participación	1.517	76,42 + 4,57%	1.519	71,85
Abstención	468	23,57 -4,57%	595	28,14
Votos válidos	1.494	98,48 + 0,26%	1.492	98,22
A candidatura	1.481	99,12 -0,27%	1.483	99,39
En blanco	13	0,87 + 0,27%	9	0,60
Votos nulos	23	1,51 -0,26%	27	1,77

2023			Comparado con 10 N - 2019			
Candidaturas	Votos	%	Candidaturas	Votos	%	
 PP	629	42,10	+ 15,23	 PP	401	26,87
 PSOE	570	38,15	-1,79	 PSOE	596	39,94
 VOX	213	14,25	-7,73	 VOX	328	21,98
 SUMAR	59	3,94				
 PACMA	3	0,20	-0,06	 PACMA	4	0,26
 CJ	2	0,13				
 JxG	2	0,13				
 PUM+J	2	0,13	+ 0,13	 PUM+J	0	0
 RECORTES CERO	1	0,06				
 FO	0	0				
 PCTE	0	0	0	 PCTE	0	0

2023	Comparado con 10 N - 2019				
	Votos	%		Votos	%
Participación	2.733	67,96	-1,65%	2.892	69,61
Abstención	1.288	32,03	+1,65%	1.262	30,38
Votos válidos	2.668	97,62	+0,39%	2.812	97,23
A candidatura	2.642	99,02	+0,02%	2.784	99,00
En blanco	26	0,97	-0,02%	28	0,99
Votos nulos	65	2,37	-0,39%	80	2,76

2023			Comparado con 10 N - 2019			
Candidaturas	Votos	%		Candidaturas	Votos	%
 PP	1.042	39,05	+16,90	 PP	623	22,15
 PSOE	906	33,95	-0,90	 PSOE	980	34,85
 VOX	468	17,54	-7,60	 VOX	707	25,14
 SUMAR	208	7,79				
 PACMA	6	0,22	-0,20	 PACMA	12	0,42
 PCTE	4	0,14	+0,07	 PCTE	2	0,07
 FO	3	0,11				
 PUM+J	3	0,11	+0,11	 PUM+J	0	0
 JxG	2	0,07				
 CJ	0	0				
 RECORTES CERO	0	0				

2023	Comparado con 10 N - 2019				
	Votos	%		Votos	%
Participación	5.212	69,97	-0,13%	4.864	70,10
Abstención	2.236	30,02	+0,13%	2.074	29,89
Votos válidos	5.133	98,48	+0,99%	4.742	97,49
A candidatura	5.097	99,29	+0,64%	4.678	98,65
En blanco	36	0,70	-0,64%	64	1,34
Votos nulos	79	1,51	-0,99%	122	2,50

2023			Comparado con 10 N - 2019			
Candidaturas	Votos	%		Candidaturas	Votos	%
 PP	1.969	38,35	+17,65	 PP	982	20,70
 PSOE	1.431	27,87	-0,28	 PSOE	1.335	28,15
 VOX	1.004	19,55	-5,92	 VOX	1.208	25,47
 SUMAR	584	11,37				
 PACMA	57	1,11	-0,11	 PACMA	58	1,22
 JxG	21	0,40				
 PUM+J	13	0,25	-0,06	 PUM+J	15	0,31
 CJ	7	0,13				
 PCTE	5	0,09	+0,05	 PCTE	2	0,04
 FO	4	0,07				
 RECORTES CERO	2	0,03				



2023	Comparado con 10 N - 2019			
	Votos	%	Votos	%
Participación	322	79,90 + 1,84%	331	78,06
Abstención	81	20,09 -1,84%	93	21,93
Votos válidos	322	100 + 0,31%	330	99,69
A candidatura	320	99,37 + 0,59%	326	98,78
En blanco	2	0,62 -0,59%	4	1,21
Votos nulos	0	0 -0,30%	1	0,30

2023			Comparado con 10 N - 2019			
Candidaturas	Votos	%	Candidaturas	Votos	%	
 PSOE	134	41,61	-4,45	 PSOE	152	46,06
 PP	94	29,19	+ 6,77	 PP	74	22,42
 VOX	64	19,87	+ 0,78	 VOX	63	19,09
 SUMAR	26	8,07				
 PCTE	1	0,31	+ 0,31	 PCTE	0	0
 JxG	1	0,31				
 FO	0	0				
 PACMA	0	0	0	 PACMA	0	0
 CJ	0	0				
 PUM+J	0	0	0	 PUM+J	0	0
 RECORTES CERO	0	0				

2023	Comparado con 10 N - 2019			
	Votos	%	Votos	%
Participación	227	78,27 +10,93%	200	67,34
Abstención	63	21,72 -10,93%	97	32,65
Votos válidos	226	99,55 +0,55%	198	99,00
A candidatura	226	100 +1,52%	195	98,48
En blanco	0	0 -1,51%	3	1,51
Votos nulos	1	0,44 -0,56%	2	1,00

2023			Comparado con 10 N - 2019			
Candidaturas	Votos	%	Candidaturas	Votos	%	
 PSOE	95	42,03	-6,95	 PSOE	97	48,98
 PP	90	39,82	+13,06	 PP	53	26,76
 VOX	31	13,71	+3,61	 VOX	20	10,10
 SUMAR	10	4,42				
 FO	0	0				
 PCTE	0	0	0	 PCTE	0	0
 PACMA	0	0	0	 PACMA	0	0
 CJ	0	0				
 JxG	0	0				
 PUM+J	0	0	0	 PUM+J	0	0
 RECORTES CERO	0	0				

2023	Comparado con 10 N - 2019				
	Votos	%		Votos	%
Participación	12.438	66,01	+ 2,83%	11.500	63,18
Abstención	6.404	33,98	-2,83%	6.701	36,81
Votos válidos	12.309	98,96	+ 0,20%	11.358	98,76
A candidatura	12.208	99,17	0%	11.264	99,17
En blanco	101	0,82	0%	94	0,82
Votos nulos	129	1,03	-0,20%	142	1,23

2023			Comparado con 10 N - 2019			
Candidaturas	Votos	%		Candidaturas	Votos	%
 PP	5.466	44,40	+ 20,40	 PP	2.726	24
 PSOE	3.373	27,40	-0,18	 PSOE	3.133	27,58
 VOX	2.057	16,71	-6,22	 VOX	2.605	22,93
 SUMAR	1.168	9,48				
 PACMA	84	0,68	-0,18	 PACMA	98	0,86
 JxG	16	0,12				
 FO	12	0,09				
 PCTE	9	0,07	+ 0,04	 PCTE	4	0,03
 CJ	9	0,07				
 PUM+J	7	0,05	-0,02	 PUM+J	9	0,07
 RECORTES CERO	7	0,05				

2023	Comparado con 10 N - 2019			
	Votos	%	Votos	%
Participación	526	74,50 + 7,03%	500	67,47
Abstención	180	25,49 - 7,03%	241	32,52
Votos válidos	515	97,90 - 1,70%	498	99,60
A candidatura	513	99,61 - 0,18%	497	99,79
En blanco	2	0,38 + 0,18%	1	0,20
Votos nulos	11	2,09 + 1,69%	2	0,40

2023			Comparado con 10 N - 2019			
Candidaturas	Votos	%	Candidaturas	Votos	%	
 PSOE	212	41,16	-2,81	 PSOE	219	43,97
 PP	188	36,50	+ 16,83	 PP	98	19,67
 VOX	71	13,78	-5,09	 VOX	94	18,87
 SUMAR	41	7,96				
 PACMA	1	0,19	+ 0,19	 PACMA	0	0
 FO	0	0				
 PCTE	0	0	0	 PCTE	0	0
 CJ	0	0				
 JxG	0	0				
 PUM+J	0	0	0	 PUM+J	0	0
 RECORTES CERO	0	0				

2023	Comparado con 10 N - 2019			
	Votos	%	Votos	%
Participación	380	74,36 + 3,52%	384	70,84
Abstención	131	25,63 -3,52%	158	29,15
Votos válidos	376	98,94 + 0,77%	377	98,17
A candidatura	372	98,93 -0,53%	375	99,46
En blanco	4	1,06 + 0,53%	2	0,53
Votos nulos	4	1,05 -0,77%	7	1,82

2023			Comparado con 10 N - 2019			
Candidaturas	Votos	%	Candidaturas	Votos	%	
 PSOE	161	42,81	-7,58	 PSOE	190	50,39
 PP	124	32,97	+ 18,39	 PP	55	14,58
 VOX	44	11,70	-7,13	 VOX	71	18,83
 SUMAR	41	10,90				
 PCTE	1	0,26	+ 0,26	 PCTE	0	0
 RECORTES CERO	1	0,26				
 FO	0	0				
 PACMA	0	0	-0,53	 PACMA	2	0,53
 CJ	0	0				
 JxG	0	0				
 PUM+J	0	0	0	 PUM+J	0	0

2023	Comparado con 10 N - 2019			
	Votos	%	Votos	%
Participación	318	65,83 + 0,80%	318	65,03
Abstención	165	34,16 -0,80%	171	34,96
Votos válidos	314	98,74 + 1,26%	310	97,48
A candidatura	309	98,40 -0,95%	308	99,35
En blanco	5	1,59 + 0,95%	2	0,64
Votos nulos	4	1,25 -1,26%	8	2,51

2023			Comparado con 10 N - 2019			
Candidaturas	Votos	%	Candidaturas	Votos	%	
 PSOE	113	35,98	-1,76	 PSOE	117	37,74
 PP	95	30,25	+ 9,93	 PP	63	20,32
 VOX	84	26,75	-1,95	 VOX	89	28,70
 SUMAR	12	3,82				
 CJ	2	0,63				
 JxG	1	0,31				
 PUM+J	1	0,31	-0,01	 PUM+J	1	0,32
 RECORTES CERO	1	0,31				
 FO	0	0				
 PCTE	0	0	0	 PCTE	0	0
 PACMA	0	0	0	 PACMA	0	0

2023	Comparado con 10 N - 2019			
	Votos	%	Votos	%
Participación	13.052	69,90 + 2,05%	12.165	67,85
Abstención	5.618	30,09 -2,05%	5.764	32,14
Votos válidos	12.868	98,59 + 0,37%	11.949	98,22
A candidatura	12.731	98,93 + 0,10%	11.810	98,83
En blanco	137	1,06 -0,10%	139	1,16
Votos nulos	184	1,40 -0,37%	216	1,77

2023			Comparado con 10 N - 2019			
Candidaturas	Votos	%	Candidaturas	Votos	%	
 PP	4.659	36,20	+ 18,21	 PP	2.150	17,99
 PSOE	4.061	31,55	+ 2,05	 PSOE	3.526	29,50
 VOX	2.179	16,93	-6,32	 VOX	2.779	23,25
 SUMAR	1.638	12,72				
 PACMA	91	0,70	-0,34	 PACMA	125	1,04
 JxG	35	0,27				
 PUM+J	20	0,15	-0,02	 PUM+J	21	0,17
 PCTE	18	0,13	+ 0,07	 PCTE	8	0,06
 FO	14	0,10				
 CJ	8	0,06				
 RECORTES CERO	8	0,06				

2023	Comparado con 10 N - 2019			
	Votos	%	Votos	%
Participación	9.776	66,53 + 2,04%	8.948	64,49
Abstención	4.917	33,46 -2,04%	4.927	35,50
Votos válidos	9.622	98,42 + 0,48%	8.764	97,94
A candidatura	9.543	99,17 + 0,29%	8.666	98,88
En blanco	79	0,82 -0,29%	98	1,11
Votos nulos	154	1,57 -0,48%	184	2,05

2023			Comparado con 10 N - 2019			
Candidaturas	Votos	%	Candidaturas	Votos	%	
 PSOE	3.412	35,46	+ 0,90	 PSOE	3.029	34,56
 PP	2.809	29,19	+ 15,50	 PP	1.200	13,69
 VOX	1.909	19,83	-3,96	 VOX	2.085	23,79
 SUMAR	1.249	12,98				
 PACMA	65	0,67	-0,41	 PACMA	95	1,08
 PCTE	24	0,24	+ 0,15	 PCTE	8	0,09
 JxG	23	0,23				
 FO	16	0,16				
 PUM+J	15	0,15	+ 0,10	 PUM+J	5	0,05
 RECORTES CERO	11	0,11				
 CJ	10	0,10				

2023	Comparado con 10 N - 2019			
	Votos	%	Votos	%
Participación	11.181	71,67 + 1,92%	10.964	69,75
Abstención	4.418	28,32 -1,92%	4.753	30,24
Votos válidos	11.031	98,65 + 0,60%	10.751	98,05
A candidatura	10.932	99,10 + 0,33%	10.619	98,77
En blanco	99	0,89 -0,33%	132	1,22
Votos nulos	150	1,34 -0,60%	213	1,94

2023			Comparado con 10 N - 2019			
Candidaturas	Votos	%	Candidaturas	Votos	%	
 PP	4.635	42,01	+ 20,59	 PP	2.303	21,42
 PSOE	3.557	32,24	+ 2,30	 PSOE	3.219	29,94
 VOX	1.713	15,52	-8,92	 VOX	2.628	24,44
 SUMAR	887	8,04				
 PACMA	66	0,59	-0,13	 PACMA	78	0,72
 JxG	26	0,23				
 FO	12	0,10				
 PUM+J	11	0,09	-0,04	 PUM+J	14	0,13
 PCTE	10	0,09	+ 0,02	 PCTE	8	0,07
 RECORTES CERO	8	0,07				
 CJ	7	0,06				

2023	Comparado con 10 N - 2019			
	Votos	%	Votos	%
Participación	662	78,34 + 0,57%	651	77,77
Abstención	183	21,65 -0,57%	186	22,22
Votos válidos	652	98,48 + 0,33%	639	98,15
A candidatura	645	98,92 + 0,65%	628	98,27
En blanco	7	1,07 -0,65%	11	1,72
Votos nulos	10	1,51 -0,33%	12	1,84

2023			Comparado con 10 N - 2019			
Candidaturas	Votos	%	Candidaturas	Votos	%	
 PSOE	263	40,33	+ 0,74	 PSOE	253	39,59
 PP	198	30,36	+ 10,80	 PP	125	19,56
 SUMAR	104	15,95				
 VOX	74	11,34	-3,37	 VOX	94	14,71
 PCTE	2	0,30	+ 0,30	 PCTE	0	0
 PACMA	2	0,30	-0,32	 PACMA	4	0,62
 CJ	1	0,15				
 PUM+J	1	0,15	0	 PUM+J	1	0,15
 FO	0	0				
 JxG	0	0				
 RECORTES CERO	0	0				


2023	Comparado con 10 N - 2019			
	Votos	%	Votos	%
Participación	185	69,28 -2,20%	198	71,48
Abstención	82	30,71 + 2,20%	79	28,51
Votos válidos	182	98,37 -1,12%	197	99,49
A candidatura	182	100 0%	197	100,00
En blanco	0	0 0%	0	0,00
Votos nulos	3	1,62 + 1,12%	1	0,50

2023			Comparado con 10 N - 2019			
Candidaturas	Votos	%	Candidaturas	Votos	%	
 PSOE	80	43,95	-6,30	 PSOE	99	50,25
 PP	54	29,67	+ 19,52	 PP	20	10,15
 VOX	31	17,03	-2,25	 VOX	38	19,28
 SUMAR	14	7,69				
 PCTE	1	0,54	+ 0,54	 PCTE	0	0
 PACMA	1	0,54	+ 0,04	 PACMA	1	0,50
 PUM+J	1	0,54	+ 0,54	 PUM+J	0	0
 FO	0	0				
 CJ	0	0				
 JxG	0	0				
 RECORTES CERO	0	0				


2023	Comparado con 10 N - 2019			
	Votos	%	Votos	%
Participación	1.717	65,76 -0,82%	1.730	66,58
Abstención	894	34,23 +0,82%	868	33,41
Votos válidos	1.707	99,41 +0,80%	1.706	98,61
A candidatura	1.694	99,23 -0,06%	1.694	99,29
En blanco	13	0,76 +0,06%	12	0,70
Votos nulos	10	0,58 -0,80%	24	1,38

2023			Comparado con 10 N - 2019			
Candidaturas	Votos	%	Candidaturas	Votos	%	
 PSOE	826	48,38	+0,61	 PSOE	815	47,77
 PP	404	23,66	+12,82	 PP	185	10,84
 SUMAR	238	13,94				
 VOX	209	12,24	-1,18	 VOX	229	13,42
 PCTE	7	0,41	+0,30	 PCTE	2	0,11
 PACMA	3	0,17	-0,35	 PACMA	9	0,52
 JxG	3	0,17				
 CJ	2	0,11				
 PUM+J	1	0,05	0	 PUM+J	1	0,05
 RECORTES CERO	1	0,05				
 FO	0	0				

2023	Comparado con 10 N - 2019			
	Votos	%	Votos	%
Participación	734	85,24 + 4,73%	723	80,51
Abstención	127	14,75 -4,73%	175	19,48
Votos válidos	727	99,04 -0,26%	718	99,30
A candidatura	725	99,72 + 0,14%	715	99,58
En blanco	2	0,27 -0,14%	3	0,41
Votos nulos	7	0,95 + 0,26%	5	0,69

2023			Comparado con 10 N - 2019			
Candidaturas	Votos	%	Candidaturas	Votos	%	
 PP	287	39,47	+ 9,95	 PP	212	29,52
 PSOE	263	36,17	-1,85	 PSOE	273	38,02
 VOX	125	17,19	-2,03	 VOX	138	19,22
 SUMAR	44	6,05				
 PACMA	3	0,41	-0,14	 PACMA	4	0,55
 PCTE	2	0,27	+ 0,27	 PCTE	0	0
 PUM+J	1	0,13	+ 0,13	 PUM+J	0	0
 FO	0	0				
 CJ	0	0				
 JxG	0	0				
 RECORTES CERO	0	0				

2023	Comparado con 10 N - 2019			
	Votos	%	Votos	%
Participación	1.178	66,78 +5,86%	1.104	60,92
Abstención	586	33,21 -5,86%	708	39,07
Votos válidos	1.160	98,47 +2,01%	1.065	96,46
A candidatura	1.154	99,48 +0,14%	1.058	99,34
En blanco	6	0,51 -0,14%	7	0,65
Votos nulos	18	1,52 -2,01%	39	3,53

2023			Comparado con 10 N - 2019			
Candidaturas	Votos	%	Candidaturas	Votos	%	
 PSOE	484	41,72	-3,53	 PSOE	482	45,25
 PP	412	35,51	+20,12	 PP	164	15,39
 VOX	180	15,51	-7,02	 VOX	240	22,53
 SUMAR	68	5,86				
 PACMA	5	0,43	+0,15	 PACMA	3	0,28
 JxG	3	0,25				
 FO	2	0,17				
 PCTE	0	0	0	 PCTE	0	0
 CJ	0	0				
 PUM+J	0	0	0	 PUM+J	0	0
 RECORTES CERO	0	0				

2023	Comparado con 10 N - 2019			
	Votos	%	Votos	%
Participación	412	76,43 + 8,94%	382	67,49
Abstención	127	23,56 - 8,94%	184	32,50
Votos válidos	405	98,30 - 1,17%	380	99,47
A candidatura	403	99,50 + 0,03%	378	99,47
En blanco	2	0,49 - 0,03%	2	0,52
Votos nulos	7	1,69 + 1,17%	2	0,52

2023			Comparado con 10 N - 2019		
Candidaturas	Votos	%	Candidaturas	Votos	%
 PP	170	41,97 + 18,29	 PP	90	23,68
 PSOE	158	39,01 - 0,99	 PSOE	152	40
 VOX	52	12,83 - 6,90	 VOX	75	19,73
 SUMAR	19	4,69			
 PACMA	2	0,49 + 0,49	 PACMA	0	0
 FO	1	0,24			
 PCTE	1	0,24 + 0,24	 PCTE	0	0
 CJ	0	0			
 JxG	0	0			
 PUM+J	0	0	 PUM+J	0	0
 RECORTES CERO	0	0			

2023	Comparado con 10 N - 2019			
	Votos	%	Votos	%
Participaci3n	184	72,15 + 5,76%	164	66,39
Abstenci3n	71	27,84 -5,76%	83	33,60
Votos v3lidos	183	99,45 + 0,06%	163	99,39
A candidatura	181	98,90 -0,48%	162	99,38
En blanco	2	1,09 + 0,48%	1	0,61
Votos nulos	1	0,54 -0,06%	1	0,60

2023			Comparado con 10 N - 2019		
Candidaturas	Votos	%	Candidaturas	Votos	%
 PP	63	34,42 + 9,89	 PP	40	24,53
 PSOE	60	32,78 -0,96	 PSOE	55	33,74
 VOX	27	14,75 -1,20	 VOX	26	15,95
 SUMAR	26	14,20			
 JxG	2	1,09			
 FO	1	0,54			
 PACMA	1	0,54 + 0,54	 PACMA	0	0
 RECORTES CERO	1	0,54			
 PCTE	0	0	 PCTE	0	0
 CJ	0	0			
 PUM+J	0	0	 PUM+J	0	0

2023	Comparado con 10 N - 2019			
	Votos	%	Votos	%
Participación	215	70,72 + 6,57%	179	64,15
Abstención	89	29,27 -6,57%	100	35,84
Votos válidos	212	98,60 + 1,40%	174	97,20
A candidatura	210	99,05 -0,95%	174	100,00
En blanco	2	0,94 + 0,94%	0	0,00
Votos nulos	3	1,39 -1,40%	5	2,79

2023			Comparado con 10 N - 2019			
Candidaturas	Votos	%	Candidaturas	Votos	%	
 PSOE	88	41,50	-6,77	 PSOE	84	48,27
 PP	63	29,71	+ 10,17	 PP	34	19,54
 VOX	45	21,22	+ 2,26	 VOX	33	18,96
 SUMAR	13	6,13				
 CJ	1	0,47				
 FO	0	0				
 PCTE	0	0	0	 PCTE	0	0
 PACMA	0	0	0	 PACMA	0	0
 JxG	0	0				
 PUM+J	0	0	0	 PUM+J	0	0
 RECORTES CERO	0	0				




2023	Comparado con 10 N - 2019			
	Votos	%	Votos	%
Participación	298	66,51 -4,77%	345	71,28
Abstención	150	33,48 +4,77%	139	28,71
Votos válidos	292	97,98 -1,15%	342	99,13
A candidatura	289	98,97 -0,15%	339	99,12
En blanco	3	1,02 +0,15%	3	0,87
Votos nulos	6	2,01 +1,15%	3	0,86

2023			Comparado con 10 N - 2019			
Candidaturas	Votos	%	Candidaturas	Votos	%	
 PSOE	110	37,67	-4,43	 PSOE	144	42,10
 PP	68	23,28	+11,30	 PP	41	11,98
 SUMAR	64	21,91				
 VOX	42	14,38	-1,70	 VOX	55	16,08
 PCTE	2	0,68	+0,68	 PCTE	0	0
 PACMA	2	0,68	+0,39	 PACMA	1	0,29
 CJ	1	0,34				
 FO	0	0				
 JxG	0	0				
 PUM+J	0	0	-0,29	 PUM+J	1	0,29
 RECORTES CERO	0	0				



2023	Comparado con 10 N - 2019			
	Votos	%	Votos	%
Participación	948	79,19 + 4,39%	882	74,80
Abstención	249	20,80 - 4,39%	297	25,19
Votos válidos	933	98,41 - 0,22%	870	98,63
A candidatura	924	99,03 - 0,16%	863	99,19
En blanco	9	0,96 + 0,16%	7	0,80
Votos nulos	15	1,58 + 0,22%	12	1,36

2023			Comparado con 10 N - 2019		
Candidaturas	Votos	%	Candidaturas	Votos	%
 PP	417	44,69 + 10,90	 PP	294	33,79
 PSOE	326	34,94 - 5,40	 PSOE	351	40,34
 VOX	115	12,32 - 1,24	 VOX	118	13,56
 SUMAR	62	6,64			
 FO	1	0,10			
 PACMA	1	0,10 + 0,10	 PACMA	0	0
 PUM+J	1	0,10 + 0,10	 PUM+J	0	0
 RECORTES CERO	1	0,10			
 PCTE	0	0	 PCTE	0	0
 CJ	0	0			
 JxG	0	0			

2023	Comparado con 10 N - 2019			
	Votos	%	Votos	%
Participación	3.235	75,60 + 1,45%	2.956	74,15
Abstención	1.044	24,39 -1,45%	1.030	25,84
Votos válidos	3.208	99,16 + 0,48%	2.917	98,68
A candidatura	3.183	99,22 -0,02%	2.895	99,24
En blanco	25	0,77 + 0,02%	22	0,75
Votos nulos	27	0,83 -0,48%	39	1,31

2023			Comparado con 10 N - 2019			
Candidaturas	Votos	%	Candidaturas	Votos	%	
 PP	1.377	42,92	+ 16,49	 PP	771	26,43
 PSOE	835	26,02	+ 1,55	 PSOE	714	24,47
 VOX	518	16,14	-5,38	 VOX	628	21,52
 SUMAR	406	12,65				
 PACMA	23	0,71	-0,24	 PACMA	28	0,95
 JxG	12	0,37				
 PUM+J	7	0,21	+ 0,01	 PUM+J	6	0,20
 FO	2	0,06				
 PCTE	1	0,03	+ 0,03	 PCTE	0	0
 CJ	1	0,03				
 RECORTES CERO	1	0,03				

2023	Comparado con 10 N - 2019				
	Votos	%		Votos	%
Participación	427	77,35	-0,59%	417	77,94
Abstención	125	22,64	+0,59%	118	22,05
Votos válidos	423	99,06	+0,74%	410	98,32
A candidatura	422	99,76	+0,25%	408	99,51
En blanco	1	0,23	-0,25%	2	0,48
Votos nulos	4	0,93	-0,74%	7	1,67

2023			Comparado con 10 N - 2019			
Candidaturas	Votos	%		Candidaturas	Votos	%
 PP	172	40,66	+14,32	 PP	108	26,34
 PSOE	126	29,78	-1,68	 PSOE	129	31,46
 VOX	82	19,38	-7,44	 VOX	110	26,82
 SUMAR	39	9,21				
 PACMA	3	0,70	-1	 PACMA	7	1,70
 FO	0	0				
 PCTE	0	0	0	 PCTE	0	0
 CJ	0	0				
 JxG	0	0				
 PUM+J	0	0	0	 PUM+J	0	0
 RECORTES CERO	0	0				



2023	Comparado con 10 N - 2019			
	Votos	%	Votos	%
Participación	791	73,92 -1,12%	782	75,04
Abstención	279	26,07 +1,12%	260	24,95
Votos válidos	777	98,23 +1,05%	760	97,18
A candidatura	769	98,97 -0,37%	755	99,34
En blanco	8	1,02 +0,37%	5	0,65
Votos nulos	14	1,76 -1,05%	22	2,81

2023			Comparado con 10 N - 2019			
Candidaturas	Votos	%	Candidaturas	Votos	%	
 PSOE	314	40,41	-5,77	 PSOE	351	46,18
 PP	220	28,31	+13,05	 PP	116	15,26
 VOX	132	16,98	-3,02	 VOX	152	20
 SUMAR	93	11,96				
 PCTE	5	0,64	+0,12	 PCTE	4	0,52
 PACMA	2	0,25	-0,14	 PACMA	3	0,39
 FO	1	0,12				
 CJ	1	0,12				
 JxG	1	0,12				
 PUM+J	0	0	0	 PUM+J	0	0
 RECORTES CERO	0	0				

2023	Comparado con 10 N - 2019			
	Votos	%	Votos	%
Participación	147	58,10 -3,50%	146	61,60
Abstención	106	41,89 +3,50%	91	38,39
Votos válidos	146	99,31 0%	145	99,31
A candidatura	145	99,31 -0,69%	145	100,00
En blanco	1	0,68 +0,68%	0	0,00
Votos nulos	1	0,68 0%	1	0,68

2023			Comparado con 10 N - 2019		
Candidaturas	Votos	%	Candidaturas	Votos	%
 PSOE	79	54,10 +5,14	 PSOE	71	48,96
 PP	31	21,23 -0,83	 PP	32	22,06
 SUMAR	21	14,38			
 VOX	12	8,21 +3,39	 VOX	7	4,82
 PCTE	1	0,68 +0,68	 PCTE	0	0
 CJ	1	0,68			
 FO	0	0			
 PACMA	0	0	 PACMA	0	0
 JxG	0	0			
 PUM+J	0	0	 PUM+J	0	0
 RECORTES CERO	0	0			





2023	Comparado con 10 N - 2019			
	Votos	%	Votos	%
Participación	2.410	74,77 +6,18%	2.293	68,59
Abstención	813	25,22 -6,18%	1.050	31,40
Votos válidos	2.375	98,54 +0,33%	2.252	98,21
A candidatura	2.351	98,98 -0,04%	2.230	99,02
En blanco	24	1,01 +0,04%	22	0,97
Votos nulos	35	1,45 -0,33%	41	1,78

2023			Comparado con 10 N - 2019			
Candidaturas	Votos	%	Candidaturas	Votos	%	
 PP	969	40,79	+21,52	 PP	434	19,27
 PSOE	823	34,65	-4,95	 PSOE	892	39,60
 VOX	416	17,51	-6,11	 VOX	532	23,62
 SUMAR	121	5,09				
 PACMA	10	0,42	-0,06	 PACMA	11	0,48
 JxG	5	0,21				
 FO	4	0,16				
 CJ	2	0,08				
 PUM+J	1	0,04	-0,09	 PUM+J	3	0,13
 PCTE	0	0	-0,04	 PCTE	1	0,04
 RECORTES CERO	0	0				

2023	Comparado con 10 N - 2019				
	Votos	%		Votos	%
Participación	347	78,68	-0,93%	332	79,61
Abstención	94	21,31	+0,93%	85	20,38
Votos válidos	340	97,98	-1,41%	330	99,39
A candidatura	337	99,11	+0,33%	326	98,78
En blanco	3	0,88	-0,33%	4	1,21
Votos nulos	7	2,01	+1,41%	2	0,60

2023			Comparado con 10 N - 2019			
Candidaturas	Votos	%		Candidaturas	Votos	%
 PSOE	135	39,70	+1,52	 PSOE	126	38,18
 PP	114	33,52	+14,43	 PP	63	19,09
 VOX	47	13,82	-4,96	 VOX	62	18,78
 SUMAR	38	11,17				
 FO	1	0,29				
 CJ	1	0,29				
 PUM+J	1	0,29	-0,31	 PUM+J	2	0,60
 PCTE	0	0	-0,30	 PCTE	1	0,30
 PACMA	0	0	-0,30	 PACMA	1	0,30
 JxG	0	0				
 RECORTES CERO	0	0				

2023	Comparado con 10 N - 2019			
	Votos	%	Votos	%
Participación	111	69,37 +12,01%	74	57,36
Abstención	49	30,62 -12,01%	55	42,63
Votos válidos	108	97,29 +1,35%	71	95,94
A candidatura	105	97,22 -2,78%	71	100,00
En blanco	3	2,77 +2,77%	0	0,00
Votos nulos	3	2,70 -1,35%	3	4,05

2023			Comparado con 10 N - 2019			
Candidaturas	Votos	%	Candidaturas	Votos	%	
 PP	42	38,88	+7,90	 PP	22	30,98
 PSOE	24	22,22	+10,96	 PSOE	8	11,26
 VOX	21	19,44	-8,72	 VOX	20	28,16
 SUMAR	18	16,66				
 FO	0	0				
 PCTE	0	0	0	 PCTE	0	0
 PACMA	0	0	-1,40	 PACMA	1	1,40
 CJ	0	0				
 JxG	0	0				
 PUM+J	0	0	0	 PUM+J	0	0
 RECORTES CERO	0	0				


2023	Comparado con 10 N - 2019			
	Votos	%	Votos	%
Participación	93	69,40 +12,88%	91	56,52
Abstención	41	30,59 -12,88%	70	43,47
Votos válidos	93	100 0%	91	100,00
A candidatura	93	100 0%	91	100,00
En blanco	0	0 0%	0	0,00
Votos nulos	0	0 0%	0	0,00

2023			Comparado con 10 N - 2019			
Candidaturas	Votos	%	Candidaturas	Votos	%	
 PP	41	44,08	+23,21	 PP	19	20,87
 PSOE	31	33,33	-0,73	 PSOE	31	34,06
 VOX	11	11,82	-20,04	 VOX	29	31,86
 SUMAR	8	8,60				
 PCTE	2	2,15	+1,06	 PCTE	1	1,09
 FO	0	0				
 PACMA	0	0	-1,09	 PACMA	1	1,09
 CJ	0	0				
 JxG	0	0				
 PUM+J	0	0	0	 PUM+J	0	0
 RECORTES CERO	0	0				

2023	Comparado con 10 N - 2019			
	Votos	%	Votos	%
Participación	713	70,45 + 2,85%	720	67,60
Abstención	299	29,54 - 2,85%	345	32,39
Votos válidos	702	98,45 + 2,62%	690	95,83
A candidatura	697	99,28 + 0,88%	679	98,40
En blanco	5	0,71 - 0,88%	11	1,59
Votos nulos	11	1,54 - 2,62%	30	4,16

2023			Comparado con 10 N - 2019			
Candidaturas	Votos	%	Candidaturas	Votos	%	
 PSOE	303	43,16	-5,39	 PSOE	335	48,55
 PP	218	31,05	+ 13,08	 PP	124	17,97
 VOX	134	19,08	-4,97	 VOX	166	24,05
 SUMAR	39	5,55				
 FO	1	0,14				
 PCTE	1	0,14	+ 0,14	 PCTE	0	0
 RECORTES CERO	1	0,14				
 PACMA	0	0	-0,28	 PACMA	2	0,28
 CJ	0	0				
 JxG	0	0				
 PUM+J	0	0	-0,14	 PUM+J	1	0,14

2023	Comparado con 10 N - 2019				
	Votos	%		Votos	%
Participación	1.080	64,78	+ 4,83%	1.042	59,95
Abstención	587	35,21	-4,83%	696	40,04
Votos válidos	1.059	98,05	-0,12%	1.023	98,17
A candidatura	1.051	99,24	-0,07%	1.016	99,31
En blanco	8	0,75	+ 0,07%	7	0,68
Votos nulos	21	1,94	+ 0,12%	19	1,82

2023				Comparado con 10 N - 2019		
Candidaturas	Votos	%		Candidaturas	Votos	%
 PP	371	35,03	+ 18,81	 PP	166	16,22
 PSOE	367	34,65	-2	 PSOE	375	36,65
 VOX	217	20,49	-12,45	 VOX	337	32,94
 SUMAR	73	6,89				
 PACMA	10	0,94	+ 0,26	 PACMA	7	0,68
 CJ	4	0,37				
 RECORTES CERO	4	0,37				
 FO	3	0,28				
 PCTE	1	0,09	0	 PCTE	1	0,09
 JxG	1	0,09				
 PUM+J	0	0	0	 PUM+J	0	0

2023	Comparado con 10 N - 2019			
	Votos	%	Votos	%
Participación	4.342	68,01 + 2,60%	3.992	65,41
Abstención	2.042	31,98 -2,60%	2.111	34,58
Votos válidos	4.282	98,61 + 0,37%	3.922	98,24
A candidatura	4.254	99,34 + 0,90%	3.861	98,44
En blanco	28	0,65 -0,90%	61	1,55
Votos nulos	60	1,38 -0,37%	70	1,75

2023			Comparado con 10 N - 2019			
Candidaturas	Votos	%	Candidaturas	Votos	%	
 PSOE	1.494	34,89	+ 3,81	 PSOE	1.219	31,08
 PP	1.353	31,59	+ 15,23	 PP	642	16,36
 SUMAR	726	16,95				
 VOX	613	14,31	-7,59	 VOX	859	21,90
 PACMA	31	0,72	-0,40	 PACMA	44	1,12
 PCTE	9	0,21	+ 0,14	 PCTE	3	0,07
 CJ	7	0,16				
 JxG	7	0,16				
 FO	6	0,14				
 PUM+J	4	0,09	-0,01	 PUM+J	4	0,10
 RECORTES CERO	4	0,09				


2023	Comparado con 10 N - 2019				
	Votos	%		Votos	%
Participación	3.056	68,68	-0,72%	2.960	69,40
Abstención	1.393	31,31	+0,72%	1.305	30,59
Votos válidos	3.005	98,33	+0,83%	2.886	97,50
A candidatura	2.982	99,23	+0,03%	2.863	99,20
En blanco	23	0,76	-0,03%	23	0,79
Votos nulos	51	1,66	-0,84%	74	2,50

2023			Comparado con 10 N - 2019			
Candidaturas	Votos	%		Candidaturas	Votos	%
 PSOE	1.173	39,03	-2,58	 PSOE	1.201	41,61
 PP	897	29,85	+16,10	 PP	397	13,75
 VOX	440	14,64	-4,24	 VOX	545	18,88
 SUMAR	432	14,37				
 PACMA	21	0,69	-0,14	 PACMA	24	0,83
 PCTE	7	0,23	+0,13	 PCTE	3	0,10
 FO	4	0,13				
 RECORTES CERO	3	0,09				
 CJ	2	0,06				
 JxG	2	0,06				
 PUM+J	1	0,03	-0,14	 PUM+J	5	0,17

2023	Comparado con 10 N - 2019				
	Votos	%		Votos	%
Participación	751	76,32	-1,85%	781	78,17
Abstención	233	23,67	+1,85%	218	21,82
Votos válidos	742	98,80	+0,21%	770	98,59
A candidatura	738	99,46	+0,11%	765	99,35
En blanco	4	0,53	-0,11%	5	0,64
Votos nulos	9	1,19	-0,21%	11	1,40

2023			Comparado con 10 N - 2019			
Candidaturas	Votos	%		Candidaturas	Votos	%
 PSOE	256	34,50	-1,73	 PSOE	279	36,23
 PP	234	31,53	+12,18	 PP	149	19,35
 SUMAR	132	17,78				
 VOX	110	14,82	-6,73	 VOX	166	21,55
 PCTE	2	0,26	+0,14	 PCTE	1	0,12
 JxG	2	0,26				
 PACMA	1	0,13	+0,13	 PACMA	0	0
 CJ	1	0,13				
 FO	0	0				
 PUM+J	0	0	0	 PUM+J	0	0
 RECORTES CERO	0	0				

2023	Comparado con 10 N - 2019			
	Votos	%	Votos	%
Participación	8.582	71,25 + 0,27%	7.969	70,98
Abstención	3.462	28,74 -0,27%	3.257	29,01
Votos válidos	8.438	98,32 + 0,73%	7.777	97,59
A candidatura	8.373	99,22 + 0,36%	7.689	98,86
En blanco	65	0,77 -0,36%	88	1,13
Votos nulos	144	1,67 -0,73%	192	2,40

2023			Comparado con 10 N - 2019			
Candidaturas	Votos	%	Candidaturas	Votos	%	
 PP	3.043	36,06	+ 16,24	 PP	1.542	19,82
 PSOE	2.521	29,87	+ 0,06	 PSOE	2.319	29,81
 VOX	1.713	20,30	-4,81	 VOX	1.953	25,11
 SUMAR	948	11,23				
 PACMA	65	0,77	-0,36	 PACMA	88	1,13
 JxG	20	0,23				
 PCTE	17	0,20	+ 0,18	 PCTE	2	0,02
 FO	15	0,17				
 PUM+J	15	0,17	+ 0,08	 PUM+J	7	0,09
 RECORTES CERO	10	0,11				
 CJ	6	0,07				

2023	Comparado con 10 N - 2019			
	Votos	%	Votos	%
Participación	1.860	68,76 + 0,28%	1.708	68,48
Abstención	845	31,23 -0,28%	786	31,51
Votos válidos	1.819	97,79 + 0,78%	1.657	97,01
A candidatura	1.802	99,06 + 0,15%	1.639	98,91
En blanco	17	0,93 -0,15%	18	1,08
Votos nulos	41	2,20 -0,78%	51	2,98

2023			Comparado con 10 N - 2019			
Candidaturas	Votos	%	Candidaturas	Votos	%	
 PSOE	679	37,32	-1,90	 PSOE	650	39,22
 PP	508	27,92	+ 17,12	 PP	179	10,80
 VOX	396	21,77	-1,34	 VOX	383	23,11
 SUMAR	179	9,84				
 PACMA	17	0,93	+ 0,03	 PACMA	15	0,90
 FO	8	0,43				
 PCTE	6	0,32	+ 0,14	 PCTE	3	0,18
 JxG	5	0,27				
 PUM+J	2	0,10	-0,02	 PUM+J	2	0,12
 CJ	1	0,05				
 RECORTES CERO	1	0,05				

2023	Comparado con 10 N - 2019				
	Votos	%		Votos	%
Participación	421	74,91	+ 3,83%	418	71,08
Abstención	141	25,08	-3,83%	170	28,91
Votos válidos	414	98,33	-0,95%	415	99,28
A candidatura	411	99,27	+ 0,24%	411	99,03
En blanco	3	0,72	-0,24%	4	0,96
Votos nulos	7	1,66	+ 0,95%	3	0,71

2023			Comparado con 10 N - 2019			
Candidaturas	Votos	%		Candidaturas	Votos	%
 PSOE	170	41,06	+ 1,79	 PSOE	163	39,27
 PP	146	35,26	+ 8,04	 PP	113	27,22
 VOX	54	13,04	+ 0,76	 VOX	51	12,28
 SUMAR	41	9,90				
 FO	0	0				
 PCTE	0	0	0	 PCTE	0	0
 PACMA	0	0	-0,48	 PACMA	2	0,48
 CJ	0	0				
 JxG	0	0				
 PUM+J	0	0	0	 PUM+J	0	0
 RECORTES CERO	0	0				

2023	Comparado con 10 N - 2019			
	Votos	%	Votos	%
Participación	1.152	68,61 + 1,12%	1.113	67,49
Abstención	527	31,38 -1,12%	536	32,50
Votos válidos	1.127	97,82 -0,56%	1.095	98,38
A candidatura	1.120	99,37 -0,17%	1.090	99,54
En blanco	7	0,62 + 0,17%	5	0,45
Votos nulos	25	2,17 + 0,56%	18	1,61

2023			Comparado con 10 N - 2019			
Candidaturas	Votos	%	Candidaturas	Votos	%	
 PSOE	392	34,78	-0,74	 PSOE	389	35,52
 PP	326	28,92	+ 9,84	 PP	209	19,08
 VOX	270	23,95	-0,61	 VOX	269	24,56
 SUMAR	114	10,11				
 PACMA	9	0,79	+ 0,06	 PACMA	8	0,73
 FO	5	0,44				
 PCTE	2	0,17	+ 0,17	 PCTE	0	0
 PUM+J	2	0,17	+ 0,17	 PUM+J	0	0
 CJ	0	0				
 JxG	0	0				
 RECORTES CERO	0	0				

2023	Comparado con 10 N - 2019			
	Votos	%	Votos	%
Participación	750	70,35 + 3,05%	735	67,30
Abstención	316	29,64 -3,05%	357	32,69
Votos válidos	739	98,53 + 0,85%	718	97,68
A candidatura	734	99,32 + 0,44%	710	98,88
En blanco	5	0,67 -0,44%	8	1,11
Votos nulos	11	1,46 -0,85%	17	2,31

2023			Comparado con 10 N - 2019			
Candidaturas	Votos	%	Candidaturas	Votos	%	
 PSOE	344	46,54	-6,10	 PSOE	378	52,64
 PP	269	36,40	+ 13,56	 PP	164	22,84
 VOX	98	13,26	-1,08	 VOX	103	14,34
 SUMAR	19	2,57				
 PACMA	3	0,40	+ 0,40	 PACMA	0	0
 FO	1	0,13				
 PCTE	0	0	0	 PCTE	0	0
 CJ	0	0				
 JxG	0	0				
 PUM+J	0	0	0	 PUM+J	0	0
 RECORTES CERO	0	0				

2023	Comparado con 10 N - 2019			
	Votos	%	Votos	%
Participación	1.014	69,12 + 4,71%	1.001	64,41
Abstención	453	30,87 -4,71%	553	35,58
Votos válidos	1.005	99,11 + 0,71%	985	98,40
A candidatura	998	99,30 + 0,22%	976	99,08
En blanco	7	0,69 -0,22%	9	0,91
Votos nulos	9	0,88 -0,71%	16	1,59

2023			Comparado con 10 N - 2019			
Candidaturas	Votos	%	Candidaturas	Votos	%	
 PSOE	443	44,07	-1,31	 PSOE	447	45,38
 PP	333	33,13	+ 16,59	 PP	163	16,54
 VOX	150	14,92	-7,92	 VOX	225	22,84
 SUMAR	62	6,16				
 PCTE	3	0,29	+ 0,09	 PCTE	2	0,20
 PACMA	2	0,19	-0,21	 PACMA	4	0,40
 JxG	2	0,19				
 PUM+J	2	0,19	-0,11	 PUM+J	3	0,30
 CJ	1	0,09				
 FO	0	0				
 RECORTES CERO	0	0				

2023	Comparado con 10 N - 2019			
	Votos	%	Votos	%
Participación	614	75,89 + 6,02%	573	69,87
Abstención	195	24,10 -6,02%	247	30,12
Votos válidos	611	99,51 + 0,21%	569	99,30
A candidatura	609	99,67 + 0,03%	567	99,64
En blanco	2	0,32 -0,03%	2	0,35
Votos nulos	3	0,48 -0,21%	4	0,69

2023			Comparado con 10 N - 2019			
Candidaturas	Votos	%	Candidaturas	Votos	%	
 PP	250	40,91	+ 14,38	 PP	151	26,53
 PSOE	198	32,40	+ 0,59	 PSOE	181	31,81
 VOX	108	17,67	-8,16	 VOX	147	25,83
 SUMAR	48	7,85				
 FO	2	0,32				
 PACMA	1	0,16	+ 0,16	 PACMA	0	0
 CJ	1	0,16				
 PUM+J	1	0,16	+ 0,16	 PUM+J	0	0
 PCTE	0	0	0	 PCTE	0	0
 JxG	0	0				
 RECORTES CERO	0	0				


2023	Comparado con 10 N - 2019			
	Votos	%	Votos	%
Participación	959	74,11 + 5,62%	926	68,49
Abstención	335	25,88 -5,62%	426	31,50
Votos válidos	950	99,06 + 0,58%	912	98,48
A candidatura	940	98,94 -0,29%	905	99,23
En blanco	10	1,05 + 0,29%	7	0,76
Votos nulos	9	0,93 -0,58%	14	1,51

2023			Comparado con 10 N - 2019			
Candidaturas	Votos	%	Candidaturas	Votos	%	
 PSOE	448	47,15	-4,16	 PSOE	468	51,31
 PP	341	35,89	+ 20,32	 PP	142	15,57
 VOX	109	11,47	-5,96	 VOX	159	17,43
 SUMAR	38	4				
 PACMA	2	0,21	-0,11	 PACMA	3	0,32
 PUM+J	2	0,21	+ 0,21	 PUM+J	0	0
 FO	0	0				
 PCTE	0	0	0	 PCTE	0	0
 CJ	0	0				
 JxG	0	0				
 RECORTES CERO	0	0				

2023	Comparado con 10 N - 2019			
	Votos	%	Votos	%
Participación	2.433	75,27 + 4,40%	2.397	70,87
Abstención	799	24,72 -4,40%	985	29,12
Votos válidos	2.393	98,35 + 0,32%	2.350	98,03
A candidatura	2.367	98,91 + 0,19%	2.320	98,72
En blanco	26	1,08 -0,19%	30	1,27
Votos nulos	40	1,64 -0,32%	47	1,96

2023			Comparado con 10 N - 2019			
Candidaturas	Votos	%	Candidaturas	Votos	%	
 PSOE	1.020	42,62	+ 1,73	 PSOE	961	40,89
 PP	774	32,34	+ 13,54	 PP	442	18,80
 VOX	283	11,82	-6	 VOX	419	17,82
 SUMAR	270	11,28				
 FO	6	0,25				
 PUM+J	5	0,20	+ 0,03	 PUM+J	4	0,17
 PACMA	3	0,12	-0,26	 PACMA	9	0,38
 PCTE	2	0,08	0	 PCTE	2	0,08
 CJ	2	0,08				
 JxG	1	0,04				
 RECORTES CERO	1	0,04				

2023	Comparado con 10 N - 2019				
	Votos	%		Votos	%
Participación	4.417	73,91	+ 1,53%	4.042	72,38
Abstención	1.559	26,08	-1,53%	1.542	27,61
Votos válidos	4.340	98,25	+ 0,33%	3.958	97,92
A candidatura	4.292	98,89	+ 0,18%	3.907	98,71
En blanco	48	1,10	-0,18%	51	1,28
Votos nulos	77	1,74	-0,33%	84	2,07

2023			Comparado con 10 N - 2019			
Candidaturas	Votos	%		Candidaturas	Votos	%
 PP	1.532	35,29	+ 17,26	 PP	714	18,03
 PSOE	1.359	31,31	+ 1,38	 PSOE	1.185	29,93
 VOX	886	20,41	-5,41	 VOX	1.022	25,82
 SUMAR	452	10,41				
 PACMA	32	0,73	0	 PACMA	29	0,73
 JxG	14	0,32				
 PUM+J	5	0,11	-0,01	 PUM+J	5	0,12
 FO	4	0,09				
 PCTE	3	0,06	-0,04	 PCTE	4	0,10
 RECORTES CERO	3	0,06				
 CJ	2	0,04				

2023	Comparado con 10 N - 2019			
	Votos	%	Votos	%
Participación	715	56,70 + 0,94%	687	55,76
Abstención	546	43,29 -0,94%	545	44,23
Votos válidos	707	98,88 + 0,20%	678	98,68
A candidatura	701	99,15 + 0,48%	669	98,67
En blanco	6	0,84 -0,48%	9	1,32
Votos nulos	8	1,11 -0,20%	9	1,31

2023			Comparado con 10 N - 2019			
Candidaturas	Votos	%	Candidaturas	Votos	%	
 PP	258	36,49	+ 16,58	 PP	135	19,91
 PSOE	246	34,79	-4,59	 PSOE	267	39,38
 VOX	185	26,16	-3,48	 VOX	201	29,64
 SUMAR	9	1,27				
 PCTE	1	0,14	+ 0,14	 PCTE	0	0
 PACMA	1	0,14	+ 0,14	 PACMA	0	0
 PUM+J	1	0,14	+ 0,14	 PUM+J	0	0
 FO	0	0				
 CJ	0	0				
 JxG	0	0				
 RECORTES CERO	0	0				

2023	Comparado con 10 N - 2019			
	Votos	%	Votos	%
Participación	282	82,45 + 3,49%	289	78,96
Abstención	60	17,54 -3,49%	77	21,03
Votos válidos	278	98,58 -0,38%	286	98,96
A candidatura	278	100 0%	286	100,00
En blanco	0	0 0%	0	0,00
Votos nulos	4	1,41 + 0,38%	3	1,03

2023			Comparado con 10 N - 2019			
Candidaturas	Votos	%	Candidaturas	Votos	%	
 PSOE	131	47,12	+ 0,97	 PSOE	132	46,15
 PP	93	33,45	+ 14,22	 PP	55	19,23
 VOX	40	14,38	-7,29	 VOX	62	21,67
 SUMAR	12	4,31				
 FO	1	0,35				
 PACMA	1	0,35	+ 0,35	 PACMA	0	0
 PCTE	0	0	0	 PCTE	0	0
 CJ	0	0				
 JxG	0	0				
 PUM+J	0	0	0	 PUM+J	0	0
 RECORTES CERO	0	0				

2023	Comparado con 10 N - 2019				
	Votos	%		Votos	%
Participación	438	78,35	-0,56%	464	78,91
Abstención	121	21,64	+0,56%	124	21,08
Votos válidos	429	97,94	+0,75%	451	97,19
A candidatura	426	99,30	-0,25%	449	99,55
En blanco	3	0,69	+0,25%	2	0,44
Votos nulos	9	2,05	-0,75%	13	2,80

2023			Comparado con 10 N - 2019			
Candidaturas	Votos	%		Candidaturas	Votos	%
 PSOE	182	42,42	+5,62	 PSOE	166	36,80
 SUMAR	155	36,13				
 PP	56	13,05	+5,52	 PP	34	7,53
 VOX	27	6,29	+0,75	 VOX	25	5,54
 PCTE	3	0,69	+0,03	 PCTE	3	0,66
 FO	1	0,23				
 PACMA	1	0,23	-0,43	 PACMA	3	0,66
 CJ	1	0,23				
 JxG	0	0				
 PUM+J	0	0	0	 PUM+J	0	0
 RECORTES CERO	0	0				





2023	Comparado con 10 N - 2019			
	Votos	%	Votos	%
Participación	1.447	68,48 + 1,61%	1.401	66,87
Abstención	666	31,51 -1,61%	694	33,12
Votos válidos	1.424	98,41 + 0,06%	1.378	98,35
A candidatura	1.419	99,64 + 0,52%	1.366	99,12
En blanco	5	0,35 -0,52%	12	0,87
Votos nulos	23	1,58 -0,06%	23	1,64

2023			Comparado con 10 N - 2019			
Candidaturas	Votos	%	Candidaturas	Votos	%	
 PSOE	738	51,82	+ 2,55	 PSOE	679	49,27
 PP	311	21,83	+ 10,51	 PP	156	11,32
 VOX	214	15,02	-2,46	 VOX	241	17,48
 SUMAR	140	9,83				
 PCTE	4	0,28	+ 0,21	 PCTE	1	0,07
 PACMA	4	0,28	-0,15	 PACMA	6	0,43
 JxG	3	0,21				
 FO	2	0,14				
 CJ	1	0,07				
 PUM+J	1	0,07	+ 0,07	 PUM+J	0	0
 RECORTES CERO	1	0,07				

2023	Comparado con 10 N - 2019			
	Votos	%	Votos	%
Participación	500	70,42 + 5,62%	442	64,80
Abstención	210	29,57 -5,62%	240	35,19
Votos válidos	498	99,59 + 0,73%	437	98,86
A candidatura	493	98,99 -0,55%	435	99,54
En blanco	5	1 + 0,55%	2	0,45
Votos nulos	2	0,40 -0,73%	5	1,13

2023			Comparado con 10 N - 2019			
Candidaturas	Votos	%	Candidaturas	Votos	%	
 PSOE	207	41,56	-7,18	 PSOE	213	48,74
 PP	176	35,34	+ 14,06	 PP	93	21,28
 VOX	96	19,27	-1,32	 VOX	90	20,59
 SUMAR	12	2,40				
 PACMA	2	0,40	+ 0,18	 PACMA	1	0,22
 FO	0	0				
 PCTE	0	0	0	 PCTE	0	0
 CJ	0	0				
 JxG	0	0				
 PUM+J	0	0	-0,22	 PUM+J	1	0,22
 RECORTES CERO	0	0				


2023	Comparado con 10 N - 2019			
	Votos	%	Votos	%
Participación	1.336	74,09 + 1,02%	1.197	73,07
Abstención	467	25,90 -1,02%	441	26,92
Votos válidos	1.319	98,72 + 1,23%	1.167	97,49
A candidatura	1.308	99,16 + 0,19%	1.155	98,97
En blanco	11	0,83 -0,19%	12	1,02
Votos nulos	17	1,27 -1,23%	30	2,50

2023			Comparado con 10 N - 2019			
Candidaturas	Votos	%	Candidaturas	Votos	%	
 PP	526	39,87	+ 14,68	 PP	294	25,19
 PSOE	368	27,89	-0,64	 PSOE	333	28,53
 VOX	236	17,89	-1,64	 VOX	228	19,53
 SUMAR	159	12,05				
 PACMA	12	0,90	-0,12	 PACMA	12	1,02
 JxG	3	0,22				
 FO	2	0,15				
 PCTE	1	0,07	+ 0,07	 PCTE	0	0
 RECORTES CERO	1	0,07				
 CJ	0	0				
 PUM+J	0	0	-0,34	 PUM+J	4	0,34

2023	Comparado con 10 N - 2019				
	Votos	%		Votos	%
Participación	352	72,27	-1,28%	356	73,55
Abstención	135	27,72	+1,28%	128	26,44
Votos válidos	348	98,86	-1,14%	356	100,00
A candidatura	344	98,85	+0,26%	351	98,59
En blanco	4	1,14	-0,26%	5	1,40
Votos nulos	4	1,13	+1,13%	0	0,00

2023				Comparado con 10 N - 2019		
Candidaturas	Votos	%		Candidaturas	Votos	%
 PP	148	42,52	+12,19	 PP	108	30,33
 PSOE	119	34,19	-4,01	 PSOE	136	38,20
 VOX	52	14,94	-2,19	 VOX	61	17,13
 SUMAR	22	6,32				
 PACMA	1	0,28	0	 PACMA	1	0,28
 JxG	1	0,28				
 RECORTES CERO	1	0,28				
 FO	0	0				
 PCTE	0	0	-0,84	 PCTE	3	0,84
 CJ	0	0				
 PUM+J	0	0	0	 PUM+J	0	0

2023	Comparado con 10 N - 2019			
	Votos	%	Votos	%
Participación	452	66,08 + 0,80%	474	65,28
Abstención	232	33,91 -0,80%	252	34,71
Votos válidos	446	98,67 + 0,15%	467	98,52
A candidatura	444	99,55 + 0,41%	463	99,14
En blanco	2	0,44 -0,41%	4	0,85
Votos nulos	6	1,32 -0,15%	7	1,47

2023			Comparado con 10 N - 2019			
Candidaturas	Votos	%	Candidaturas	Votos	%	
 PSOE	233	52,24	-2,79	 PSOE	257	55,03
 PP	141	31,61	+ 13,63	 PP	84	17,98
 VOX	38	8,52	-4,11	 VOX	59	12,63
 SUMAR	31	6,95				
 CJ	1	0,22				
 FO	0	0				
 PCTE	0	0	-0,42	 PCTE	2	0,42
 PACMA	0	0	-1,07	 PACMA	5	1,07
 JxG	0	0				
 PUM+J	0	0	0	 PUM+J	0	0
 RECORTES CERO	0	0				






2023	Comparado con 10 N - 2019			
	Votos	%	Votos	%
Participación	239	75,63 + 0,37%	216	75,26
Abstención	77	24,36 -0,37%	71	24,73
Votos válidos	236	98,74 -1,26%	216	100,00
A candidatura	234	99,15 + 0,54%	213	98,61
En blanco	2	0,84 -0,54%	3	1,38
Votos nulos	3	1,25 + 1,25%	0	0,00

2023			Comparado con 10 N - 2019			
Candidaturas	Votos	%	Candidaturas	Votos	%	
 PSOE	85	36,01	-4,73	 PSOE	88	40,74
 PP	71	30,08	+ 10,18	 PP	43	19,90
 VOX	45	19,06	+ 3,32	 VOX	34	15,74
 SUMAR	30	12,71				
 FO	1	0,42				
 PACMA	1	0,42	-0,96	 PACMA	3	1,38
 JxG	1	0,42				
 PCTE	0	0	0	 PCTE	0	0
 CJ	0	0				
 PUM+J	0	0	0	 PUM+J	0	0
 RECORTES CERO	0	0				






2023	Comparado con 10 N - 2019			
	Votos	%	Votos	%
Participación	4.067	70,04 + 0,69%	3.909	69,35
Abstención	1.739	29,95 -0,69%	1.727	30,64
Votos válidos	3.991	98,13 + 0,74%	3.807	97,39
A candidatura	3.963	99,29 + 0,48%	3.762	98,81
En blanco	28	0,70 -0,48%	45	1,18
Votos nulos	76	1,86 -0,74%	102	2,60

2023			Comparado con 10 N - 2019			
Candidaturas	Votos	%	Candidaturas	Votos	%	
 PSOE	1.404	35,17	-1,81	 PSOE	1.408	36,98
 PP	1.240	31,06	+ 15,07	 PP	609	15,99
 VOX	683	17,11	-2,69	 VOX	754	19,80
 SUMAR	559	14				
 PACMA	32	0,80	-0,30	 PACMA	42	1,10
 JxG	13	0,32				
 FO	12	0,30				
 RECORTES CERO	9	0,22				
 PCTE	6	0,15	+ 0,13	 PCTE	1	0,02
 PUM+J	3	0,07	-0,03	 PUM+J	4	0,10
 CJ	2	0,05				


2023	Comparado con 10 N - 2019			
	Votos	%	Votos	%
Participación	469	67,67 +5,84%	439	61,83
Abstención	224	32,32 -5,84%	271	38,16
Votos válidos	466	99,36 +0,50%	434	98,86
A candidatura	464	99,57 -0,19%	433	99,76
En blanco	2	0,42 +0,19%	1	0,23
Votos nulos	3	0,63 -0,50%	5	1,13

2023			Comparado con 10 N - 2019			
Candidaturas	Votos	%	Candidaturas	Votos	%	
 PP	175	37,55	+8,98	 PP	124	28,57
 PSOE	163	34,97	+0,41	 PSOE	150	34,56
 VOX	75	16,09	-5,10	 VOX	92	21,19
 SUMAR	50	10,72				
 PCTE	1	0,21	+0,21	 PCTE	0	0
 FO	0	0				
 PACMA	0	0	-0,46	 PACMA	2	0,46
 CJ	0	0				
 JxG	0	0				
 PUM+J	0	0	-0,23	 PUM+J	1	0,23
 RECORTES CERO	0	0				















2023	Comparado con 10 N - 2019			
	Votos	%	Votos	%
Participación	607	79,45 + 1,13%	589	78,32
Abstención	157	20,54 -1,13%	163	21,67
Votos válidos	598	98,51 + 2,08%	568	96,43
A candidatura	597	99,83 + 0,36%	565	99,47
En blanco	1	0,16 -0,36%	3	0,52
Votos nulos	9	1,48 -2,08%	21	3,56

2023			Comparado con 10 N - 2019			
Candidaturas	Votos	%	Candidaturas	Votos	%	
 PP	232	38,79	+ 16,61	 PP	126	22,18
 PSOE	217	36,28	-2,27	 PSOE	219	38,55
 VOX	71	11,87	-4,32	 VOX	92	16,19
 SUMAR	68	11,37				
 JxG	3	0,50				
 PCTE	2	0,33	+ 0,33	 PCTE	0	0
 PACMA	2	0,33	+ 0,33	 PACMA	0	0
 PUM+J	2	0,33	+ 0,33	 PUM+J	0	0
 FO	0	0				
 CJ	0	0				
 RECORTES CERO	0	0				



2023	Comparado con 10 N - 2019			
	Votos	%	Votos	%
Participación	485	71,53 + 2,53%	452	69,00
Abstención	193	28,46 -2,53%	203	30,99
Votos válidos	476	98,14 -0,31%	445	98,45
A candidatura	472	99,15 + 0,05%	441	99,10
En blanco	4	0,84 -0,05%	4	0,89
Votos nulos	9	1,85 + 0,31%	7	1,54

2023			Comparado con 10 N - 2019			
Candidaturas	Votos	%	Candidaturas	Votos	%	
 PSOE	197	41,38	-5,13	 PSOE	207	46,51
 PP	158	33,19	+ 15,67	 PP	78	17,52
 VOX	86	18,06	-1,71	 VOX	88	19,77
 SUMAR	27	5,67				
 FO	2	0,42				
 PACMA	2	0,42	-0,02	 PACMA	2	0,44
 PCTE	0	0	0	 PCTE	0	0
 CJ	0	0				
 JxG	0	0				
 PUM+J	0	0	-0,22	 PUM+J	1	0,22
 RECORTES CERO	0	0				

2023	Comparado con 10 N - 2019			
	Votos	%	Votos	%
Participación	223	81,09 + 3,74%	205	77,35
Abstención	52	18,90 -3,74%	60	22,64
Votos válidos	219	98,20 -1,80%	205	100,00
A candidatura	218	99,54 -0,46%	205	100,00
En blanco	1	0,45 + 0,45%	0	0,00
Votos nulos	4	1,79 + 1,79%	0	0,00

2023			Comparado con 10 N - 2019			
Candidaturas	Votos	%	Candidaturas	Votos	%	
 PP	89	40,63	+ 21,12	 PP	40	19,51
 PSOE	83	37,89	-4,54	 PSOE	87	42,43
 VOX	42	19,17	-5,70	 VOX	51	24,87
 SUMAR	4	1,82				
 FO	0	0				
 PCTE	0	0	0	 PCTE	0	0
 PACMA	0	0	0	 PACMA	0	0
 CJ	0	0				
 JxG	0	0				
 PUM+J	0	0	0	 PUM+J	0	0
 RECORTES CERO	0	0				

2023	Comparado con 10 N - 2019			
	Votos	%	Votos	%
Participación	483	61,68 -6%	534	67,68
Abstención	300	38,31 +6%	255	32,31
Votos válidos	477	98,75 -0,87%	532	99,62
A candidatura	477	100 +0,38%	530	99,62
En blanco	0	0 -0,37%	2	0,37
Votos nulos	6	1,24 +0,87%	2	0,37

2023			Comparado con 10 N - 2019			
Candidaturas	Votos	%	Candidaturas	Votos	%	
 PSOE	230	48,21	-13,82	 PSOE	330	62,03
 PP	150	31,44	+19,79	 PP	62	11,65
 VOX	65	13,62	-2,73	 VOX	87	16,35
 SUMAR	28	5,87				
 FO	2	0,41				
 PACMA	1	0,20	-0,17	 PACMA	2	0,37
 CJ	1	0,20				
 PCTE	0	0	0	 PCTE	0	0
 JxG	0	0				
 PUM+J	0	0	0	 PUM+J	0	0
 RECORTES CERO	0	0				

2023	Comparado con 10 N - 2019				
	Votos	%		Votos	%
Participación	320	73,56	-0,74%	350	74,30
Abstención	115	26,43	+0,74%	121	25,69
Votos válidos	315	98,43	+0,43%	343	98,00
A candidatura	314	99,68	-0,02%	342	99,70
En blanco	1	0,31	+0,02%	1	0,29
Votos nulos	5	1,56	-0,44%	7	2,00

2023			Comparado con 10 N - 2019			
Candidaturas	Votos	%		Candidaturas	Votos	%
 PSOE	147	46,66	-4,94	 PSOE	177	51,60
 PP	70	22,22	+9,69	 PP	43	12,53
 VOX	70	22,22	+1,23	 VOX	72	20,99
 SUMAR	24	7,61				
 FO	2	0,63				
 PACMA	1	0,31	+0,31	 PACMA	0	0
 PCTE	0	0	0	 PCTE	0	0
 CJ	0	0				
 JxG	0	0				
 PUM+J	0	0	0	 PUM+J	0	0
 RECORTES CERO	0	0				

2023	Comparado con 10 N - 2019			
	Votos	%	Votos	%
Participación	494	73,07 -3,40%	546	76,47
Abstención	182	26,92 +3,40%	168	23,52
Votos válidos	488	98,78 +0,25%	538	98,53
A candidatura	484	99,18 +0,11%	533	99,07
En blanco	4	0,81 -0,11%	5	0,92
Votos nulos	6	1,21 -0,25%	8	1,46

2023			Comparado con 10 N - 2019			
Candidaturas	Votos	%	Candidaturas	Votos	%	
 PSOE	190	38,93	-7,53	 PSOE	250	46,46
 PP	153	31,35	+15,37	 PP	86	15,98
 SUMAR	76	15,57				
 VOX	62	12,70	-3,47	 VOX	87	16,17
 PCTE	1	0,20	+0,02	 PCTE	1	0,18
 PACMA	1	0,20	-0,35	 PACMA	3	0,55
 JxG	1	0,20				
 FO	0	0				
 CJ	0	0				
 PUM+J	0	0	0	 PUM+J	0	0
 RECORTES CERO	0	0				





2023	Comparado con 10 N - 2019			
	Votos	%	Votos	%
Participación	2.562	70,24 + 1,26%	2.391	68,98
Abstención	1.085	29,75 -1,26%	1.075	31,01
Votos válidos	2.512	98,04 + 0,47%	2.333	97,57
A candidatura	2.482	98,80 -0,25%	2.311	99,05
En blanco	30	1,19 + 0,25%	22	0,94
Votos nulos	50	1,95 -0,47%	58	2,42

2023			Comparado con 10 N - 2019			
Candidaturas	Votos	%	Candidaturas	Votos	%	
 PSOE	1.392	55,41	-0,05	 PSOE	1.294	55,46
 PP	485	19,30	+ 9,66	 PP	225	9,64
 VOX	295	11,74	-0,56	 VOX	287	12,30
 SUMAR	288	11,46				
 PACMA	9	0,35	-0,37	 PACMA	17	0,72
 PCTE	5	0,19	+ 0,15	 PCTE	1	0,04
 JxG	3	0,11				
 FO	2	0,07				
 RECORTES CERO	2	0,07				
 PUM+J	1	0,03	+ 0,03	 PUM+J	0	0
 CJ	0	0				

2023	Comparado con 10 N - 2019				
	Votos	%		Votos	%
Participación	558	70,01	+ 7,92%	503	62,09
Abstención	239	29,98	-7,92%	307	37,90
Votos válidos	548	98,20	-1,20%	500	99,40
A candidatura	545	99,45	+ 0,05%	497	99,40
En blanco	3	0,54	-0,06%	3	0,60
Votos nulos	10	1,79	+ 1,20%	3	0,59

2023			Comparado con 10 N - 2019			
Candidaturas	Votos	%		Candidaturas	Votos	%
 PSOE	213	38,86	-3,54	 PSOE	212	42,40
 PP	205	37,40	+ 14	 PP	117	23,40
 VOX	81	14,78	-4,62	 VOX	97	19,40
 SUMAR	42	7,66				
 RECORTES CERO	2	0,36				
 PCTE	1	0,18	+ 0,18	 PCTE	0	0
 PACMA	1	0,18	-0,22	 PACMA	2	0,40
 FO	0	0				
 CJ	0	0				
 JxG	0	0				
 PUM+J	0	0	0	 PUM+J	0	0


2023	Comparado con 10 N - 2019			
	Votos	%	Votos	%
Participación	200	86,20 + 8,19%	181	78,01
Abstención	32	13,79 -8,19%	51	21,98
Votos válidos	199	99,50 + 0,61%	179	98,89
A candidatura	199	100 + 0,56%	178	99,44
En blanco	0	0 -0,55%	1	0,55
Votos nulos	1	0,50 -0,60%	2	1,10

2023			Comparado con 10 N - 2019			
Candidaturas	Votos	%	Candidaturas	Votos	%	
 PP	90	45,22	+ 18,97	 PP	47	26,25
 PSOE	71	35,67	-4,55	 PSOE	72	40,22
 VOX	21	10,55	-12,91	 VOX	42	23,46
 SUMAR	15	7,53				
 PCTE	1	0,50	+ 0,50	 PCTE	0	0
 CJ	1	0,50				
 FO	0	0				
 PACMA	0	0	-0,55	 PACMA	1	0,55
 JxG	0	0				
 PUM+J	0	0	-0,55	 PUM+J	1	0,55
 RECORTES CERO	0	0				

2023	Comparado con 10 N - 2019			
	Votos	%	Votos	%
Participación	3.263	67,73 -3,59%	3.233	71,32
Abstención	1.554	32,26 + 3,59%	1.300	28,67
Votos válidos	3.208	98,31 + 0,02%	3.178	98,29
A candidatura	3.183	99,22 + 0,33%	3.143	98,89
En blanco	25	0,77 -0,33%	35	1,10
Votos nulos	55	1,68 -0,02%	55	1,70

2023			Comparado con 10 N - 2019			
Candidaturas	Votos	%	Candidaturas	Votos	%	
 PP	1.216	37,90	+ 17,77	 PP	640	20,13
 PSOE	876	27,30	-1,99	 PSOE	931	29,29
 VOX	623	19,42	-5,97	 VOX	807	25,39
 SUMAR	402	12,53				
 PACMA	46	1,43	+ 0,33	 PACMA	35	1,10
 CJ	5	0,15				
 JxG	5	0,15				
 PCTE	4	0,12	+ 0,09	 PCTE	1	0,03
 PUM+J	3	0,09	+ 0,03	 PUM+J	2	0,06
 RECORTES CERO	2	0,06				
 FO	1	0,03				

2023	Comparado con 10 N - 2019			
	Votos	%	Votos	%
Participación	458	64,78 + 1,02%	440	63,76
Abstención	249	35,21 -1,02%	250	36,23
Votos válidos	454	99,12 + 0,94%	432	98,18
A candidatura	451	99,33 -0,43%	431	99,76
En blanco	3	0,66 + 0,43%	1	0,23
Votos nulos	4	0,87 -0,94%	8	1,81

2023			Comparado con 10 N - 2019			
Candidaturas	Votos	%	Candidaturas	Votos	%	
 PSOE	184	40,52	-2,07	 PSOE	184	42,59
 PP	146	32,15	+ 9,70	 PP	97	22,45
 VOX	86	18,94	-3,05	 VOX	95	21,99
 SUMAR	34	7,48				
 PUM+J	1	0,22	-0,01	 PUM+J	1	0,23
 FO	0	0				
 PCTE	0	0	0	 PCTE	0	0
 PACMA	0	0	0	 PACMA	0	0
 CJ	0	0				
 JxG	0	0				
 RECORTES CERO	0	0				




2023	Comparado con 10 N - 2019			
	Votos	%	Votos	%
Participación	256	75,73 + 0,88%	253	74,85
Abstención	82	24,26 -0,88%	85	25,14
Votos válidos	256	100 + 2,38%	247	97,62
A candidatura	253	98,82 -0,77%	246	99,59
En blanco	3	1,17 + 0,77%	1	0,40
Votos nulos	0	0 -2,37%	6	2,37

2023			Comparado con 10 N - 2019			
Candidaturas	Votos	%	Candidaturas	Votos	%	
 PSOE	163	63,67	-5,15	 PSOE	170	68,82
 PP	44	17,18	+ 8,28	 PP	22	8,90
 SUMAR	33	12,89				
 VOX	12	4,68	+ 0,64	 VOX	10	4,04
 PACMA	1	0,39	+ 0,39	 PACMA	0	0
 FO	0	0				
 PCTE	0	0	0	 PCTE	0	0
 CJ	0	0				
 JxG	0	0				
 PUM+J	0	0	0	 PUM+J	0	0
 RECORTES CERO	0	0				

2023	Comparado con 10 N - 2019			
	Votos	%	Votos	%
Participación	130.780	73,11 + 1,04%	131.811	72,07
Abstención	48.091	26,88 -1,04%	51.066	27,92
Votos válidos	129.610	99,10 + 0,34%	130.184	98,76
A candidatura	128.626	99,24 + 0,09%	129.078	99,15
En blanco	984	0,75 -0,09%	1.106	0,84
Votos nulos	1.170	0,89 -0,34%	1.627	1,23

2023			Comparado con 10 N - 2019			
Candidaturas	Votos	%	Candidaturas	Votos	%	
 PP	56.965	43,95	+ 16,11	 PP	36.252	27,84
 PSOE	35.286	27,22	+ 0,53	 PSOE	34.749	26,69
 VOX	17.606	13,58	-5,95	 VOX	25.428	19,53
 SUMAR	16.784	12,94				
 PACMA	724	0,55	-0,33	 PACMA	1.152	0,88
 JxG	436	0,33				
 PUM+J	304	0,23	+ 0,05	 PUM+J	244	0,18
 PCTE	154	0,11	+ 0,06	 PCTE	78	0,05
 CJ	143	0,11				
 FO	142	0,10				
 RECORTES CERO	82	0,06				


2023	Comparado con 10 N - 2019			
	Votos	%	Votos	%
Participación	983	67,56 + 2,03%	1.000	65,53
Abstención	472	32,43 -2,03%	526	34,46
Votos válidos	972	98,88 -0,42%	993	99,30
A candidatura	968	99,58 + 0,59%	983	98,99
En blanco	4	0,41 -0,59%	10	1,00
Votos nulos	11	1,11 + 0,41%	7	0,70

2023			Comparado con 10 N - 2019			
Candidaturas	Votos	%	Candidaturas	Votos	%	
 PSOE	458	47,11	-0,01	 PSOE	468	47,12
 SUMAR	269	27,67				
 PP	177	18,20	+ 5,62	 PP	125	12,58
 VOX	57	5,86	-0,58	 VOX	64	6,44
 PCTE	5	0,51	+ 0,51	 PCTE	0	0
 PACMA	1	0,10	-0,40	 PACMA	5	0,50
 RECORTES CERO	1	0,10				
 FO	0	0				
 CJ	0	0				
 JxG	0	0				
 PUM+J	0	0	0	 PUM+J	0	0


2023	Comparado con 10 N - 2019			
	Votos	%	Votos	%
Participación	9.980	69,61 + 1,68%	9.854	67,93
Abstención	4.356	30,38 -1,68%	4.650	32,06
Votos válidos	9.871	98,90 0%	9.746	98,90
A candidatura	9.800	99,28 + 0,31%	9.646	98,97
En blanco	71	0,71 -0,31%	100	1,02
Votos nulos	109	1,09 0%	108	1,09

2023			Comparado con 10 N - 2019			
Candidaturas	Votos	%	Candidaturas	Votos	%	
 PP	3.926	39,77	+ 14,14	 PP	2.498	25,63
 PSOE	3.417	34,61	+ 0,34	 PSOE	3.340	34,27
 VOX	1.597	16,17	-5,59	 VOX	2.121	21,76
 SUMAR	737	7,46				
 PACMA	75	0,75	+ 0,24	 PACMA	50	0,51
 FO	17	0,17				
 PUM+J	9	0,09	-0,03	 PUM+J	12	0,12
 JxG	7	0,07				
 PCTE	6	0,06	+ 0,02	 PCTE	4	0,04
 RECORTES CERO	5	0,05				
 CJ	4	0,04				

2023	Comparado con 10 N - 2019			
	Votos	%	Votos	%
Participación	1.879	65,88 + 4,34%	1.693	61,54
Abstención	973	34,11 -4,34%	1.058	38,45
Votos válidos	1.871	99,57 + 0,70%	1.674	98,87
A candidatura	1.856	99,19 + 0,27%	1.656	98,92
En blanco	15	0,80 -0,27%	18	1,07
Votos nulos	8	0,42 -0,70%	19	1,12

2023			Comparado con 10 N - 2019			
Candidaturas	Votos	%	Candidaturas	Votos	%	
 PP	688	36,77	+ 15,51	 PP	356	21,26
 PSOE	620	33,13	-4,98	 PSOE	638	38,11
 VOX	425	22,71	-1,78	 VOX	410	24,49
 SUMAR	108	5,77				
 PACMA	6	0,32	-0,15	 PACMA	8	0,47
 FO	3	0,16				
 CJ	2	0,10				
 JxG	2	0,10				
 PUM+J	1	0,05	0	 PUM+J	1	0,05
 RECORTES CERO	1	0,05				
 PCTE	0	0	-0,05	 PCTE	1	0,05

2023	Comparado con 10 N - 2019			
	Votos	%	Votos	%
Participación	1.751	74,73 + 0,27%	1.712	74,46
Abstención	592	25,26 -0,27%	587	25,53
Votos válidos	1.714	97,88 + 1,39%	1.652	96,49
A candidatura	1.699	99,12 + 0,34%	1.632	98,78
En blanco	15	0,87 -0,34%	20	1,21
Votos nulos	37	2,11 -1,39%	60	3,50

2023			Comparado con 10 N - 2019			
Candidaturas	Votos	%	Candidaturas	Votos	%	
 PP	700	40,84	+ 6,64	 PP	565	34,20
 PSOE	581	33,89	-2,18	 PSOE	596	36,07
 VOX	228	13,30	-2,01	 VOX	253	15,31
 SUMAR	178	10,38				
 PACMA	5	0,29	-0,37	 PACMA	11	0,66
 CJ	2	0,11				
 JxG	2	0,11				
 PCTE	1	0,05	+ 0,05	 PCTE	0	0
 PUM+J	1	0,05	-0,07	 PUM+J	2	0,12
 RECORTES CERO	1	0,05				
 FO	0	0				

















2023	Comparado con 10 N - 2019			
	Votos	%	Votos	%
Participación	1.529	73,08 + 1,27%	1.475	71,81
Abstención	563	26,91 -1,27%	579	28,18
Votos válidos	1.499	98,03 + 0,88%	1.433	97,15
A candidatura	1.488	99,26 + 0,24%	1.419	99,02
En blanco	11	0,73 -0,24%	14	0,97
Votos nulos	30	1,96 -0,88%	42	2,84

2023			Comparado con 10 N - 2019			
Candidaturas	Votos	%	Candidaturas	Votos	%	
 PSOE	587	39,15	+ 0,36	 PSOE	556	38,79
 PP	435	29,01	+ 14,57	 PP	207	14,44
 VOX	279	18,61	-4,06	 VOX	325	22,67
 SUMAR	166	11,07				
 PACMA	10	0,66	-1,36	 PACMA	29	2,02
 FO	3	0,20				
 CJ	3	0,20				
 JxG	2	0,13				
 PCTE	1	0,06	-0,28	 PCTE	5	0,34
 PUM+J	1	0,06	0	 PUM+J	1	0,06
 RECORTES CERO	1	0,06				

2023	Comparado con 10 N - 2019			
	Votos	%	Votos	%
Participación	197	63,54 -3,22%	227	66,76
Abstención	113	36,45 +3,22%	113	33,23
Votos válidos	196	99,49 -0,06%	226	99,55
A candidatura	195	99,48 -0,52%	226	100,00
En blanco	1	0,51 +0,51%	0	0,00
Votos nulos	1	0,50 +0,06%	1	0,44

2023			Comparado con 10 N - 2019			
Candidaturas	Votos	%	Candidaturas	Votos	%	
 PSOE	109	55,61	-2,79	 PSOE	132	58,40
 PP	46	23,46	+7,54	 PP	36	15,92
 VOX	35	17,85	+2,37	 VOX	35	15,48
 PCTE	2	1,02	+1,02	 PCTE	0	0
 SUMAR	2	1,02				
 FO	1	0,51				
 PACMA	0	0	0	 PACMA	0	0
 CJ	0	0				
 JxG	0	0				
 PUM+J	0	0	-0,44	 PUM+J	1	0,44
 RECORTES CERO	0	0				

2023	Comparado con 10 N - 2019			
	Votos	%	Votos	%
Participación	647	73,27 + 6,43%	633	66,84
Abstención	236	26,72 - 6,43%	314	33,15
Votos válidos	640	98,91 - 0,77%	631	99,68
A candidatura	636	99,37 - 0,63%	631	100,00
En blanco	4	0,62 + 0,62%	0	0,00
Votos nulos	7	1,08 + 0,77%	2	0,31

2023			Comparado con 10 N - 2019		
Candidaturas	Votos	%	Candidaturas	Votos	%
 PP	224	35 + 12,82	 PP	140	22,18
 PSOE	207	32,34 - 6,01	 PSOE	242	38,35
 VOX	143	22,34 + 0,63	 VOX	137	21,71
 SUMAR	58	9,06			
 CJ	3	0,46			
 JxG	1	0,15			
 FO	0	0			
 PCTE	0	0 - 0,15	 PCTE	1	0,15
 PACMA	0	0	 PACMA	0	0
 PUM+J	0	0	 PUM+J	0	0
 RECORTES CERO	0	0			

2023	Comparado con 10 N - 2019			
	Votos	%	Votos	%
Participación	4.003	67,29 + 3,26%	3.816	64,03
Abstención	1.945	32,70 -3,26%	2.143	35,96
Votos válidos	3.948	98,62 + 0,38%	3.749	98,24
A candidatura	3.924	99,39 + 0,28%	3.716	99,11
En blanco	24	0,60 -0,28%	33	0,88
Votos nulos	55	1,37 -0,38%	67	1,75

2023				Comparado con 10 N - 2019		
Candidaturas	Votos	%		Candidaturas	Votos	%
 PSOE	1.574	39,86	+ 0,60	 PSOE	1.472	39,26
 PP	1.519	38,47	+ 13,99	 PP	918	24,48
 VOX	523	13,24	-4,47	 VOX	664	17,71
 SUMAR	277	7,01				
 PACMA	15	0,37	+ 0,13	 PACMA	9	0,24
 FO	4	0,10				
 CJ	4	0,10				
 JxG	4	0,10				
 PCTE	2	0,05	0	 PCTE	2	0,05
 PUM+J	1	0,02	0	 PUM+J	1	0,02
 RECORTES CERO	1	0,02				

2023	Comparado con 10 N - 2019			
	Votos	%	Votos	%
Participación	1.280	77,66 + 2,82%	1.184	74,84
Abstención	368	22,33 -2,82%	398	25,15
Votos válidos	1.263	98,67 + 1,04%	1.156	97,63
A candidatura	1.253	99,20 + 0,33%	1.143	98,87
En blanco	10	0,79 -0,33%	13	1,12
Votos nulos	17	1,32 -1,04%	28	2,36

2023			Comparado con 10 N - 2019			
Candidaturas	Votos	%	Candidaturas	Votos	%	
 PP	454	35,94	+ 15,01	 PP	242	20,93
 PSOE	414	32,77	-3,12	 PSOE	415	35,89
 SUMAR	192	15,20				
 VOX	172	13,61	-3,17	 VOX	194	16,78
 PACMA	11	0,87	+ 0,44	 PACMA	5	0,43
 PUM+J	4	0,31	+ 0,31	 PUM+J	0	0
 PCTE	3	0,23	+ 0,23	 PCTE	0	0
 JxG	3	0,23				
 FO	0	0				
 CJ	0	0				
 RECORTES CERO	0	0				


2023	Comparado con 10 N - 2019				
	Votos	%		Votos	%
Participación	5.586	69,03	-0,03%	5.523	69,06
Abstención	2.506	30,96	+ 0,03%	2.474	30,93
Votos válidos	5.463	97,79	+ 0,62%	5.367	97,17
A candidatura	5.400	98,84	+ 0,07%	5.301	98,77
En blanco	63	1,15	-0,07%	66	1,22
Votos nulos	123	2,20	-0,62%	156	2,82

2023			Comparado con 10 N - 2019			
Candidaturas	Votos	%		Candidaturas	Votos	%
 PSOE	2.347	42,96	-1,01	 PSOE	2.360	43,97
 PP	1.674	30,64	+ 14,64	 PP	859	16
 VOX	837	15,32	-3,38	 VOX	1.004	18,70
 SUMAR	482	8,82				
 PACMA	27	0,49	-0,19	 PACMA	37	0,68
 JxG	9	0,16				
 FO	7	0,12				
 PCTE	7	0,12	+ 0,05	 PCTE	4	0,07
 PUM+J	4	0,07	+ 0,06	 PUM+J	1	0,01
 CJ	3	0,05				
 RECORTES CERO	3	0,05				

2023	Comparado con 10 N - 2019			
	Votos	%	Votos	%
Participación	7.046	72,45 + 1,68%	6.688	70,77
Abstención	2.679	27,54 -1,68%	2.761	29,22
Votos válidos	6.962	98,80 + 0,60%	6.568	98,20
A candidatura	6.893	99 + 0,18%	6.491	98,82
En blanco	69	0,99 -0,18%	77	1,17
Votos nulos	84	1,19 -0,60%	120	1,79

2023			Comparado con 10 N - 2019			
Candidaturas	Votos	%	Candidaturas	Votos	%	
 PP	2.695	38,71	+ 17,03	 PP	1.424	21,68
 PSOE	2.085	29,94	+ 1,02	 PSOE	1.900	28,92
 VOX	1.038	14,90	-6,49	 VOX	1.405	21,39
 SUMAR	950	13,64				
 PACMA	55	0,79	-0,48	 PACMA	84	1,27
 JxG	23	0,33				
 FO	16	0,22				
 CJ	11	0,15				
 PUM+J	9	0,12	-0,01	 PUM+J	9	0,13
 PCTE	6	0,08	-0,01	 PCTE	6	0,09
 RECORTES CERO	5	0,07				

2023	Comparado con 10 N - 2019			
	Votos	%	Votos	%
Participación	5.685	69,93 + 4,05%	5.424	65,88
Abstención	2.444	30,06 -4,05%	2.809	34,11
Votos válidos	5.552	97,66 + 0,58%	5.266	97,08
A candidatura	5.512	99,27 + 0,15%	5.220	99,12
En blanco	40	0,72 -0,15%	46	0,87
Votos nulos	133	2,33 -0,58%	158	2,91

2023			Comparado con 10 N - 2019			
Candidaturas	Votos	%	Candidaturas	Votos	%	
 PSOE	2.567	46,23	-2,53	 PSOE	2.568	48,76
 PP	1.411	25,41	+ 8,42	 PP	895	16,99
 VOX	882	15,88	+ 3,75	 VOX	639	12,13
 SUMAR	569	10,24				
 PACMA	34	0,61	+ 0,03	 PACMA	31	0,58
 PCTE	17	0,30	+ 0,17	 PCTE	7	0,13
 JxG	9	0,16				
 FO	7	0,12				
 PUM+J	6	0,10	+ 0,05	 PUM+J	3	0,05
 CJ	5	0,09				
 RECORTES CERO	5	0,09				

2023	Comparado con 10 N - 2019			
	Votos	%	Votos	%
Participación	501	73,67 + 3,65%	500	70,02
Abstención	179	26,32 -3,65%	214	29,97
Votos válidos	495	98,80 -0,80%	498	99,60
A candidatura	493	99,59 + 0,20%	495	99,39
En blanco	2	0,40 -0,20%	3	0,60
Votos nulos	6	1,19 + 0,79%	2	0,40

2023			Comparado con 10 N - 2019			
Candidaturas	Votos	%	Candidaturas	Votos	%	
 PSOE	201	40,60	-4,37	 PSOE	224	44,97
 PP	188	37,97	+ 15,08	 PP	114	22,89
 VOX	86	17,37	-5,52	 VOX	114	22,89
 SUMAR	16	3,23				
 PACMA	1	0,20	+ 0,20	 PACMA	0	0
 PUM+J	1	0,20	+ 0,20	 PUM+J	0	0
 FO	0	0				
 PCTE	0	0	0	 PCTE	0	0
 CJ	0	0				
 JxG	0	0				
 RECORTES CERO	0	0				

2023	Comparado con 10 N - 2019				
	Votos	%		Votos	%
Participación	2.456	64,07	+ 0,42%	2.436	63,65
Abstención	1.377	35,92	-0,42%	1.391	36,34
Votos válidos	2.419	98,49	+ 0,30%	2.392	98,19
A candidatura	2.405	99,42	+ 0,34%	2.370	99,08
En blanco	14	0,57	-0,34%	22	0,91
Votos nulos	37	1,50	-0,30%	44	1,80

2023			Comparado con 10 N - 2019			
Candidaturas	Votos	%		Candidaturas	Votos	%
 PSOE	1.080	44,64	-4,18	 PSOE	1.168	48,82
 PP	636	26,29	+ 13,67	 PP	302	12,62
 VOX	336	13,89	-5,84	 VOX	472	19,73
 SUMAR	332	13,72				
 PACMA	7	0,28	+ 0,08	 PACMA	5	0,20
 PCTE	6	0,24	+ 0,20	 PCTE	1	0,04
 FO	3	0,12				
 PUM+J	3	0,12	+ 0,08	 PUM+J	1	0,04
 JxG	1	0,04				
 RECORTES CERO	1	0,04				
 CJ	0	0				

2023	Comparado con 10 N - 2019				
	Votos	%		Votos	%
Participación	255	63,59	-1,78%	270	65,37
Abstención	146	36,40	+1,78%	143	34,62
Votos válidos	250	98,03	+1,37%	261	96,66
A candidatura	248	99,20	+0,35%	258	98,85
En blanco	2	0,80	-0,34%	3	1,14
Votos nulos	5	1,96	-1,37%	9	3,33

2023			Comparado con 10 N - 2019			
Candidaturas	Votos	%		Candidaturas	Votos	%
 PSOE	103	41,19	-2,87	 PSOE	115	44,06
 PP	83	33,20	+11,75	 PP	56	21,45
 VOX	54	21,60	-2,53	 VOX	63	24,13
 SUMAR	6	2,39				
 FO	2	0,80				
 PCTE	0	0	0	 PCTE	0	0
 PACMA	0	0	0	 PACMA	0	0
 CJ	0	0				
 JxG	0	0				
 PUM+J	0	0	-0,38	 PUM+J	1	0,38
 RECORTES CERO	0	0				

2023	Comparado con 10 N - 2019			
	Votos	%	Votos	%
Participación	596	70,86 + 0,97%	643	69,89
Abstención	245	29,13 -0,97%	277	30,10
Votos válidos	587	98,48 + 1,13%	626	97,35
A candidatura	585	99,65 -0,19%	625	99,84
En blanco	2	0,34 + 0,19%	1	0,15
Votos nulos	9	1,51 -1,13%	17	2,64

2023			Comparado con 10 N - 2019			
Candidaturas	Votos	%	Candidaturas	Votos	%	
 PSOE	279	47,52	-4,87	 PSOE	328	52,39
 PP	187	31,85	+ 13,48	 PP	115	18,37
 VOX	87	14,82	-5,62	 VOX	128	20,44
 SUMAR	28	4,77				
 PACMA	2	0,34	+ 0,34	 PACMA	0	0
 JxG	2	0,34				
 FO	0	0				
 PCTE	0	0	0	 PCTE	0	0
 CJ	0	0				
 PUM+J	0	0	0	 PUM+J	0	0
 RECORTES CERO	0	0				




2023	Comparado con 10 N - 2019			
	Votos	%	Votos	%
Participación	693	81,24 + 7,77%	604	73,47
Abstención	160	18,75 - 7,77%	218	26,52
Votos válidos	687	99,13 - 0,04%	599	99,17
A candidatura	685	99,70 + 0,04%	597	99,66
En blanco	2	0,29 - 0,04%	2	0,33
Votos nulos	6	0,86 + 0,04%	5	0,82

2023			Comparado con 10 N - 2019			
Candidaturas	Votos	%	Candidaturas	Votos	%	
 PSOE	295	42,94	-1,13	 PSOE	264	44,07
 PP	219	31,87	+ 12,01	 PP	119	19,86
 VOX	93	13,53	-4,50	 VOX	108	18,03
 SUMAR	71	10,33				
 PACMA	3	0,43	+ 0,10	 PACMA	2	0,33
 PUM+J	3	0,43	+ 0,27	 PUM+J	1	0,16
 RECORTES CERO	1	0,14				
 FO	0	0				
 PCTE	0	0	-0,16	 PCTE	1	0,16
 CJ	0	0				
 JxG	0	0				


2023	Comparado con 10 N - 2019				
	Votos	%		Votos	%
Participación	438	71,56	-0,46%	430	72,02
Abstención	174	28,43	+0,46%	167	27,97
Votos válidos	430	98,17	+0,04%	422	98,13
A candidatura	429	99,76	+0,95%	417	98,81
En blanco	1	0,23	-0,95%	5	1,18
Votos nulos	8	1,82	-0,04%	8	1,86

2023			Comparado con 10 N - 2019			
Candidaturas	Votos	%		Candidaturas	Votos	%
 PP	203	47,20	+16,40	 PP	130	30,80
 PSOE	145	33,72	-5,14	 PSOE	164	38,86
 VOX	61	14,18	-1,93	 VOX	68	16,11
 SUMAR	18	4,18				
 PACMA	1	0,23	-0,71	 PACMA	4	0,94
 JxG	1	0,23				
 FO	0	0				
 PCTE	0	0	0	 PCTE	0	0
 CJ	0	0				
 PUM+J	0	0	0	 PUM+J	0	0
 RECORTES CERO	0	0				


2023	Comparado con 10 N - 2019			
	Votos	%	Votos	%
Participación	2.205	72,22 + 1,04%	2.038	71,18
Abstención	848	27,77 -1,04%	825	28,81
Votos válidos	2.177	98,73 + 0,55%	2.001	98,18
A candidatura	2.154	98,94 + 0,39%	1.972	98,55
En blanco	23	1,05 -0,39%	29	1,44
Votos nulos	28	1,26 -0,55%	37	1,81

2023			Comparado con 10 N - 2019			
Candidaturas	Votos	%	Candidaturas	Votos	%	
 PP	671	30,82	+ 15,73	 PP	302	15,09
 PSOE	665	30,54	-2,19	 PSOE	655	32,73
 VOX	449	20,62	-4,21	 VOX	497	24,83
 SUMAR	326	14,97				
 PACMA	21	0,96	+ 0,12	 PACMA	17	0,84
 PCTE	6	0,27	+ 0,23	 PCTE	1	0,04
 JxG	6	0,27				
 CJ	4	0,18				
 PUM+J	4	0,18	-0,01	 PUM+J	4	0,19
 FO	2	0,09				
 RECORTES CERO	0	0				

2023	Comparado con 10 N - 2019			
	Votos	%	Votos	%
Participación	77	77 + 11,62%	68	65,38
Abstención	23	23 -11,61%	36	34,61
Votos válidos	76	98,70 + 1,65%	66	97,05
A candidatura	75	98,68 + 1,72%	64	96,96
En blanco	1	1,31 -1,72%	2	3,03
Votos nulos	1	1,29 -1,65%	2	2,94

2023			Comparado con 10 N - 2019			
Candidaturas	Votos	%	Candidaturas	Votos	%	
 PP	33	43,42	+ 17,67	 PP	17	25,75
 PSOE	23	30,26	-1,55	 PSOE	21	31,81
 VOX	12	15,78	-9,97	 VOX	17	25,75
 SUMAR	7	9,21				
 FO	0	0				
 PCTE	0	0	0	 PCTE	0	0
 PACMA	0	0	0	 PACMA	0	0
 CJ	0	0				
 JxG	0	0				
 PUM+J	0	0	0	 PUM+J	0	0
 RECORTES CERO	0	0				














2023	Comparado con 10 N - 2019			
	Votos	%	Votos	%
Participación	458	78,29 + 5,65%	425	72,64
Abstención	127	21,70 - 5,65%	160	27,35
Votos válidos	452	98,68 - 1,08%	424	99,76
A candidatura	449	99,33 + 0,99%	417	98,34
En blanco	3	0,66 - 0,99%	7	1,65
Votos nulos	6	1,31 + 1,08%	1	0,23

2023			Comparado con 10 N - 2019			
Candidaturas	Votos	%	Candidaturas	Votos	%	
 PSOE	184	40,70	-3,16	 PSOE	186	43,86
 PP	141	31,19	+ 14,92	 PP	69	16,27
 VOX	67	14,82	-4,28	 VOX	81	19,10
 SUMAR	53	11,72				
 PACMA	3	0,66	+ 0,43	 PACMA	1	0,23
 PCTE	1	0,22	-0,01	 PCTE	1	0,23
 FO	0	0				
 CJ	0	0				
 JxG	0	0				
 PUM+J	0	0	0	 PUM+J	0	0
 RECORTES CERO	0	0				

2023	Comparado con 10 N - 2019				
	Votos	%		Votos	%
Participación	1.027	68,55	-2,75%	1.024	71,30
Abstención	471	31,44	+ 2,75%	412	28,69
Votos válidos	1.005	97,85	0%	1.002	97,85
A candidatura	992	98,70	-0,40%	993	99,10
En blanco	13	1,29	+ 0,40%	9	0,89
Votos nulos	22	2,14	0%	22	2,14

2023			Comparado con 10 N - 2019			
Candidaturas	Votos	%		Candidaturas	Votos	%
 PSOE	358	35,62	-8,49	 PSOE	442	44,11
 SUMAR	247	24,57				
 PP	232	23,08	+ 12,81	 PP	103	10,27
 VOX	140	13,93	+ 1,16	 VOX	128	12,77
 PACMA	6	0,59	-0,20	 PACMA	8	0,79
 FO	3	0,29				
 CJ	2	0,19				
 PCTE	1	0,09	+ 0,09	 PCTE	0	0
 JxG	1	0,09				
 PUM+J	1	0,09	+ 0,09	 PUM+J	0	0
 RECORTES CERO	1	0,09				

2023	Comparado con 10 N - 2019				
	Votos	%		Votos	%
Participación	626	66,52	-1,50%	668	68,02
Abstención	315	33,47	+1,50%	314	31,97
Votos válidos	620	99,04	-0,96%	668	100,00
A candidatura	618	99,67	+0,27%	664	99,40
En blanco	2	0,32	-0,27%	4	0,59
Votos nulos	6	0,95	+0,95%	0	0,00

2023			Comparado con 10 N - 2019			
Candidaturas	Votos	%		Candidaturas	Votos	%
 PP	275	44,35	+14,71	 PP	198	29,64
 PSOE	190	30,64	-1,24	 PSOE	213	31,88
 VOX	131	21,12	-9,11	 VOX	202	30,23
 SUMAR	17	2,74				
 FO	1	0,16				
 PCTE	1	0,16	+0,16	 PCTE	0	0
 PACMA	1	0,16	-0,13	 PACMA	2	0,29
 CJ	1	0,16				
 JxG	1	0,16				
 PUM+J	0	0	-0,14	 PUM+J	1	0,14
 RECORTES CERO	0	0				

2023	Comparado con 10 N - 2019				
	Votos	%		Votos	%
Participación	345	65,83	-0,22%	323	66,05
Abstención	179	34,16	+0,22%	166	33,94
Votos válidos	337	97,68	-2,01%	322	99,69
A candidatura	336	99,70	+1,26%	317	98,44
En blanco	1	0,29	-1,26%	5	1,55
Votos nulos	8	2,31	+2,01%	1	0,30

2023			Comparado con 10 N - 2019			
Candidaturas	Votos	%		Candidaturas	Votos	%
 PP	106	31,45	+6,61	 PP	80	24,84
 PSOE	94	27,89	-1,30	 PSOE	94	29,19
 VOX	68	20,17	+2,78	 VOX	56	17,39
 SUMAR	65	19,28				
 FO	1	0,29				
 CJ	1	0,29				
 PUM+J	1	0,29	-0,02	 PUM+J	1	0,31
 PCTE	0	0	0	 PCTE	0	0
 PACMA	0	0	-0,31	 PACMA	1	0,31
 JxG	0	0				
 RECORTES CERO	0	0				

2023	Comparado con 10 N - 2019			
	Votos	%	Votos	%
Participación	10.933	70,21 + 1,24%	10.301	68,97
Abstención	4.637	29,78 -1,24%	4.633	31,02
Votos válidos	10.772	98,52 + 0,21%	10.127	98,31
A candidatura	10.674	99,09 + 0,24%	10.011	98,85
En blanco	98	0,90 -0,24%	116	1,14
Votos nulos	161	1,47 -0,21%	174	1,68

2023			Comparado con 10 N - 2019			
Candidaturas	Votos	%	Candidaturas	Votos	%	
 PP	3.839	35,63	+ 15,63	 PP	2.026	20
 PSOE	3.335	30,95	+ 2,61	 PSOE	2.870	28,34
 VOX	1.772	16,45	-5,99	 VOX	2.273	22,44
 SUMAR	1.557	14,45				
 PACMA	83	0,77	-0,39	 PACMA	118	1,16
 JxG	25	0,23				
 PUM+J	20	0,18	+ 0,04	 PUM+J	15	0,14
 FO	14	0,12				
 PCTE	11	0,10	0	 PCTE	11	0,10
 CJ	10	0,09				
 RECORTES CERO	8	0,07				

2023	Comparado con 10 N - 2019			
	Votos	%	Votos	%
Participación	1.984	69,76 + 2,74%	1.766	67,02
Abstención	860	30,23 -2,74%	869	32,97
Votos válidos	1.953	98,43 + 0,02%	1.738	98,41
A candidatura	1.939	99,28 + 0,03%	1.725	99,25
En blanco	14	0,71 -0,03%	13	0,74
Votos nulos	31	1,56 -0,02%	28	1,58

2023			Comparado con 10 N - 2019			
Candidaturas	Votos	%	Candidaturas	Votos	%	
 PSOE	902	46,18	+ 2	 PSOE	768	44,18
 PP	456	23,34	+ 8,27	 PP	262	15,07
 VOX	310	15,87	-0,01	 VOX	276	15,88
 SUMAR	255	13,05				
 PACMA	9	0,46	+ 0,06	 PACMA	7	0,40
 PCTE	4	0,20	+ 0,20	 PCTE	0	0
 FO	1	0,05				
 PUM+J	1	0,05	-0,12	 PUM+J	3	0,17
 RECORTES CERO	1	0,05				
 CJ	0	0				
 JxG	0	0				

2023	Comparado con 10 N - 2019			
	Votos	%	Votos	%
Participación	2.009	71,92 + 0,95%	2.027	70,97
Abstención	784	28,07 -0,95%	829	29,02
Votos válidos	1.981	98,60 + 0,97%	1.979	97,63
A candidatura	1.971	99,49 + 0,15%	1.966	99,34
En blanco	10	0,50 -0,15%	13	0,65
Votos nulos	28	1,39 -0,97%	48	2,36

2023			Comparado con 10 N - 2019			
Candidaturas	Votos	%	Candidaturas	Votos	%	
 PP	821	41,44	+ 12,04	 PP	582	29,40
 PSOE	608	30,69	-3,01	 PSOE	667	33,70
 VOX	260	13,12	-2,74	 VOX	314	15,86
 SUMAR	253	12,77				
 PACMA	13	0,65	+ 0,30	 PACMA	7	0,35
 JxG	4	0,20				
 FO	3	0,15				
 PCTE	3	0,15	+ 0,10	 PCTE	1	0,05
 PUM+J	3	0,15	+ 0,15	 PUM+J	0	0
 CJ	2	0,10				
 RECORTES CERO	1	0,05				

2023	Comparado con 10 N - 2019			
	Votos	%	Votos	%
Participación	391	79,63 + 7,20%	360	72,43
Abstención	100	20,36 - 7,20%	137	27,56
Votos válidos	384	98,20 - 0,13%	354	98,33
A candidatura	382	99,47 - 0,24%	353	99,71
En blanco	2	0,52 + 0,24%	1	0,28
Votos nulos	7	1,79 + 0,13%	6	1,66

2023			Comparado con 10 N - 2019			
Candidaturas	Votos	%	Candidaturas	Votos	%	
 PSOE	180	46,87	-5,10	 PSOE	184	51,97
 PP	112	29,16	+ 9,39	 PP	70	19,77
 SUMAR	45	11,71				
 VOX	44	11,45	+ 0,16	 VOX	40	11,29
 PCTE	1	0,26	+ 0,26	 PCTE	0	0
 FO	0	0				
 PACMA	0	0	-0,28	 PACMA	1	0,28
 CJ	0	0				
 JxG	0	0				
 PUM+J	0	0	-0,56	 PUM+J	2	0,56
 RECORTES CERO	0	0				

2023	Comparado con 10 N - 2019			
	Votos	%	Votos	%
Participación	11.764	68,18 + 1,85%	10.406	66,33
Abstención	5.490	31,81 -1,85%	5.282	33,66
Votos válidos	11.577	98,41 + 0,39%	10.200	98,02
A candidatura	11.453	98,92 + 0,12%	10.078	98,80
En blanco	124	1,07 -0,12%	122	1,19
Votos nulos	187	1,58 -0,39%	206	1,97

2023			Comparado con 10 N - 2019			
Candidaturas	Votos	%	Candidaturas	Votos	%	
 PP	4.094	35,36	+ 16,35	 PP	1.940	19,01
 PSOE	3.465	29,93	+ 0,43	 PSOE	3.010	29,50
 VOX	2.322	20,05	-4,68	 VOX	2.523	24,73
 SUMAR	1.334	11,52				
 PACMA	130	1,12	-0,34	 PACMA	149	1,46
 JxG	33	0,28				
 PCTE	19	0,16	+ 0,13	 PCTE	4	0,03
 PUM+J	18	0,15	+ 0,08	 PUM+J	8	0,07
 FO	16	0,13				
 CJ	11	0,09				
 RECORTES CERO	11	0,09				

2023	Comparado con 10 N - 2019			
	Votos	%	Votos	%
Participación	1.294	74,06 + 0,06%	1.264	74,00
Abstención	453	25,93 -0,06%	444	25,99
Votos válidos	1.275	98,53 + 0,43%	1.240	98,10
A candidatura	1.266	99,29 -0,14%	1.233	99,43
En blanco	9	0,70 + 0,14%	7	0,56
Votos nulos	19	1,46 -0,43%	24	1,89

2023			Comparado con 10 N - 2019			
Candidaturas	Votos	%	Candidaturas	Votos	%	
 PP	509	39,92	+ 14,84	 PP	311	25,08
 PSOE	412	32,31	-5,02	 PSOE	463	37,33
 VOX	209	16,39	-3,28	 VOX	244	19,67
 SUMAR	119	9,33				
 FO	5	0,39				
 PACMA	5	0,39	-0,09	 PACMA	6	0,48
 JxG	5	0,39				
 PUM+J	2	0,15	-0,01	 PUM+J	2	0,16
 PCTE	0	0	-0,08	 PCTE	1	0,08
 CJ	0	0				
 RECORTES CERO	0	0				

2023	Comparado con 10 N - 2019			
	Votos	%	Votos	%
Participación	219	79,06 + 2,37%	204	76,69
Abstención	58	20,93 -2,37%	62	23,30
Votos válidos	218	99,54 -0,46%	204	100,00
A candidatura	216	99,08 + 1,05%	200	98,03
En blanco	2	0,91 -1,05%	4	1,96
Votos nulos	1	0,45 + 0,45%	0	0,00

2023			Comparado con 10 N - 2019			
Candidaturas	Votos	%	Candidaturas	Votos	%	
 PSOE	122	55,96	-5,80	 PSOE	126	61,76
 PP	55	25,22	+ 11,50	 PP	28	13,72
 VOX	21	9,63	+ 0,32	 VOX	19	9,31
 SUMAR	14	6,42				
 PACMA	3	1,37	+ 0,39	 PACMA	2	0,98
 JxG	1	0,45				
 FO	0	0				
 PCTE	0	0	0	 PCTE	0	0
 CJ	0	0				
 PUM+J	0	0	-0,49	 PUM+J	1	0,49
 RECORTES CERO	0	0				

2023	Comparado con 10 N - 2019			
	Votos	%	Votos	%
Participación	91	77,11 +10,73%	79	66,38
Abstención	27	22,88 -10,73%	40	33,61
Votos válidos	91	100 0%	79	100,00
A candidatura	89	97,80 -0,93%	78	98,73
En blanco	2	2,19 +0,93%	1	1,26
Votos nulos	0	0 0%	0	0,00

2023			Comparado con 10 N - 2019			
Candidaturas	Votos	%	Candidaturas	Votos	%	
 PSOE	36	39,56	-11,07	 PSOE	40	50,63
 PP	22	24,17	+10,25	 PP	11	13,92
 SUMAR	19	20,87				
 VOX	10	10,98	+0,86	 VOX	8	10,12
 JxG	1	1,09				
 PUM+J	1	1,09	-0,17	 PUM+J	1	1,26
 FO	0	0				
 PCTE	0	0	0	 PCTE	0	0
 PACMA	0	0	-1,26	 PACMA	1	1,26
 CJ	0	0				
 RECORTES CERO	0	0				

2023	Comparado con 10 N - 2019			
	Votos	%	Votos	%
Participación	11.249	70,58 + 1,75%	11.009	68,83
Abstención	4.688	29,41 -1,75%	4.985	31,16
Votos válidos	11.029	98,04 + 0,19%	10.773	97,85
A candidatura	10.926	99,06 + 0,08%	10.664	98,98
En blanco	103	0,93 -0,08%	109	1,01
Votos nulos	220	1,95 -0,19%	236	2,14

2023			Comparado con 10 N - 2019			
Candidaturas	Votos	%	Candidaturas	Votos	%	
 PP	4.248	38,51	+ 15,55	 PP	2.474	22,96
 PSOE	3.868	35,07	-2,15	 PSOE	4.010	37,22
 VOX	1.944	17,62	-3,52	 VOX	2.278	21,14
 SUMAR	737	6,68				
 PACMA	67	0,60	-0,10	 PACMA	76	0,70
 FO	17	0,15				
 JxG	12	0,10				
 PUM+J	11	0,09	0	 PUM+J	10	0,09
 PCTE	10	0,09	+ 0,05	 PCTE	5	0,04
 RECORTES CERO	7	0,06				
 CJ	5	0,04				

2023	Comparado con 10 N - 2019			
	Votos	%	Votos	%
Participación	697	75,02 + 4,04%	641	70,98
Abstención	232	24,97 - 4,04%	262	29,01
Votos válidos	690	98,99 - 0,69%	639	99,68
A candidatura	687	99,56 - 0,12%	637	99,68
En blanco	3	0,43 + 0,12%	2	0,31
Votos nulos	7	1 + 0,69%	2	0,31

2023			Comparado con 10 N - 2019			
Candidaturas	Votos	%	Candidaturas	Votos	%	
 PP	289	41,88	+ 10,27	 PP	202	31,61
 PSOE	232	33,62	- 3,31	 PSOE	236	36,93
 VOX	107	15,50	- 5,93	 VOX	137	21,43
 SUMAR	54	7,82				
 JxG	3	0,43				
 PACMA	2	0,28	- 0,50	 PACMA	5	0,78
 FO	0	0				
 PCTE	0	0	0	 PCTE	0	0
 CJ	0	0				
 PUM+J	0	0	0	 PUM+J	0	0
 RECORTES CERO	0	0				

2023	Comparado con 10 N - 2019			
	Votos	%	Votos	%
Participación	198	72 +0,88%	202	71,12
Abstención	77	28 -0,87%	82	28,87
Votos válidos	190	95,95 -3,05%	200	99,00
A candidatura	189	99,47 +1,97%	195	97,50
En blanco	1	0,52 -1,98%	5	2,50
Votos nulos	8	4,04 +3,05%	2	0,99

2023			Comparado con 10 N - 2019			
Candidaturas	Votos	%	Candidaturas	Votos	%	
 PSOE	75	39,47	-6,53	 PSOE	92	46
 PP	74	38,94	+14,94	 PP	48	24
 VOX	27	14,21	-3,79	 VOX	36	18
 SUMAR	13	6,84				
 FO	0	0				
 PCTE	0	0	0	 PCTE	0	0
 PACMA	0	0	0	 PACMA	0	0
 CJ	0	0				
 JxG	0	0				
 PUM+J	0	0	0	 PUM+J	0	0
 RECORTES CERO	0	0				

2023	Comparado con 10 N - 2019			
	Votos	%	Votos	%
Participación	248	76,07 +10,72%	232	65,35
Abstención	78	23,92 -10,72%	123	34,64
Votos válidos	242	97,58 -1,98%	231	99,56
A candidatura	241	99,58 +0,02%	230	99,56
En blanco	1	0,41 -0,02%	1	0,43
Votos nulos	6	2,41 +1,98%	1	0,43

2023			Comparado con 10 N - 2019			
Candidaturas	Votos	%	Candidaturas	Votos	%	
 PP	113	46,69	+10,33	 PP	84	36,36
 PSOE	60	24,79	-1,61	 PSOE	61	26,40
 VOX	59	24,38	-5,05	 VOX	68	29,43
 SUMAR	9	3,71				
 FO	0	0				
 PCTE	0	0	0	 PCTE	0	0
 PACMA	0	0	0	 PACMA	0	0
 CJ	0	0				
 JxG	0	0				
 PUM+J	0	0	0	 PUM+J	0	0
 RECORTES CERO	0	0				

2023	Comparado con 10 N - 2019				
	Votos	%		Votos	%
Participación	12.173	70,91	+ 1,58%	11.790	69,33
Abstención	4.993	29,08	-1,58%	5.215	30,66
Votos válidos	12.009	98,65	+ 0,41%	11.583	98,24
A candidatura	11.891	99,01	+ 0,31%	11.433	98,70
En blanco	118	0,98	-0,31%	150	1,29
Votos nulos	164	1,34	-0,41%	207	1,75

2023			Comparado con 10 N - 2019			
Candidaturas	Votos	%		Candidaturas	Votos	%
 PSOE	3.993	33,25	-2,06	 PSOE	4.091	35,31
 PP	3.842	31,99	+ 16,25	 PP	1.824	15,74
 SUMAR	1.941	16,16				
 VOX	1.922	16	-4,73	 VOX	2.402	20,73
 PACMA	91	0,75	-0,45	 PACMA	139	1,20
 JxG	30	0,24				
 FO	19	0,15				
 PCTE	15	0,12	+ 0,02	 PCTE	12	0,10
 CJ	14	0,11				
 PUM+J	12	0,09	-0,07	 PUM+J	19	0,16
 RECORTES CERO	12	0,09				






2023	Comparado con 10 N - 2019				
	Votos	%		Votos	%
Participación	247	77,67	-1,54%	263	79,21
Abstención	71	22,32	+1,54%	69	20,78
Votos válidos	243	98,38	-0,47%	260	98,85
A candidatura	242	99,58	-0,03%	259	99,61
En blanco	1	0,41	+0,03%	1	0,38
Votos nulos	4	1,61	+0,47%	3	1,14

2023			Comparado con 10 N - 2019			
Candidaturas	Votos	%		Candidaturas	Votos	%
 PP	94	38,68	-3,24	 PP	109	41,92
 PSOE	82	33,74	+5,28	 PSOE	74	28,46
 VOX	34	13,99	-1,77	 VOX	41	15,76
 SUMAR	24	9,87				
 CJ	4	1,64				
 FO	3	1,23				
 PACMA	1	0,41	-0,35	 PACMA	2	0,76
 PCTE	0	0	0	 PCTE	0	0
 JxG	0	0				
 PUM+J	0	0	0	 PUM+J	0	0
 RECORTES CERO	0	0				


2023	Comparado con 10 N - 2019			
	Votos	%	Votos	%
Participación	2.323	77,95 -0,02%	2.418	77,97
Abstención	657	22,04 + 0,02%	683	22,02
Votos válidos	2.293	98,70 + 0,19%	2.382	98,51
A candidatura	2.281	99,47 + 0,44%	2.359	99,03
En blanco	12	0,52 -0,44%	23	0,96
Votos nulos	30	1,29 -0,19%	36	1,48

2023			Comparado con 10 N - 2019			
Candidaturas	Votos	%	Candidaturas	Votos	%	
 PSOE	1.209	52,72	-1,60	 PSOE	1.294	54,32
 PP	509	22,19	+ 10,19	 PP	286	12
 SUMAR	311	13,56				
 VOX	233	10,16	+ 0,38	 VOX	233	9,78
 PACMA	8	0,34	-0,03	 PACMA	9	0,37
 PCTE	4	0,17	+ 0,13	 PCTE	1	0,04
 CJ	2	0,08				
 JxG	2	0,08				
 FO	1	0,04				
 PUM+J	1	0,04	-0,04	 PUM+J	2	0,08
 RECORTES CERO	1	0,04				

2023	Comparado con 10 N - 2019			
	Votos	%	Votos	%
Participación	1.569	75 +3,80%	1.496	71,20
Abstención	523	25 -3,79%	605	28,79
Votos válidos	1.559	99,36 +0,64%	1.477	98,72
A candidatura	1.551	99,48 -0,11%	1.471	99,59
En blanco	8	0,51 +0,11%	6	0,40
Votos nulos	10	0,63 -0,64%	19	1,27

2023			Comparado con 10 N - 2019			
Candidaturas	Votos	%	Candidaturas	Votos	%	
 PP	667	42,78	+12,32	 PP	450	30,46
 PSOE	524	33,61	-4,10	 PSOE	557	37,71
 VOX	254	16,29	-3,61	 VOX	294	19,90
 SUMAR	92	5,90				
 PACMA	7	0,44	-0,57	 PACMA	15	1,01
 FO	2	0,12				
 PCTE	2	0,12	+0,12	 PCTE	0	0
 CJ	2	0,12				
 RECORTES CERO	1	0,06				
 JxG	0	0				
 PUM+J	0	0	0	 PUM+J	0	0




2023	Comparado con 10 N - 2019			
	Votos	%	Votos	%
Participación	4.445	68,12 + 1,79%	4.049	66,33
Abstención	2.080	31,87 -1,79%	2.055	33,66
Votos válidos	4.386	98,67 + 0,58%	3.972	98,09
A candidatura	4.345	99,06 + 0,05%	3.933	99,01
En blanco	41	0,93 -0,05%	39	0,98
Votos nulos	59	1,32 -0,58%	77	1,90

2023			Comparado con 10 N - 2019			
Candidaturas	Votos	%	Candidaturas	Votos	%	
 PP	1.536	35,02	+ 15,61	 PP	771	19,41
 PSOE	1.206	27,49	+ 0,63	 PSOE	1.067	26,86
 VOX	813	18,53	-5,94	 VOX	972	24,47
 SUMAR	716	16,32				
 PACMA	38	0,86	-0,07	 PACMA	37	0,93
 JxG	13	0,29				
 PCTE	7	0,15	+ 0,10	 PCTE	2	0,05
 FO	6	0,13				
 RECORTES CERO	4	0,09				
 CJ	3	0,06				
 PUM+J	3	0,06	-0,16	 PUM+J	9	0,22


2023	Comparado con 10 N - 2019			
	Votos	%	Votos	%
Participación	2.898	68,33 + 2,61%	2.882	65,72
Abstención	1.343	31,66 -2,61%	1.503	34,27
Votos válidos	2.835	97,82 + 0,74%	2.798	97,08
A candidatura	2.814	99,25 + 0,11%	2.774	99,14
En blanco	21	0,74 -0,11%	24	0,85
Votos nulos	63	2,17 -0,74%	84	2,91

2023			Comparado con 10 N - 2019			
Candidaturas	Votos	%	Candidaturas	Votos	%	
 PSOE	1.167	41,16	-5,98	 PSOE	1.319	47,14
 PP	941	33,19	+ 14,82	 PP	514	18,37
 VOX	513	18,09	+ 0,73	 VOX	486	17,36
 SUMAR	160	5,64				
 PACMA	14	0,49	+ 0,07	 PACMA	12	0,42
 PUM+J	6	0,21	+ 0,11	 PUM+J	3	0,10
 CJ	4	0,14				
 JxG	4	0,14				
 PCTE	3	0,10	-0,04	 PCTE	4	0,14
 FO	2	0,07				
 RECORTES CERO	0	0				

2023	Comparado con 10 N - 2019			
	Votos	%	Votos	%
Participación	1.318	76,71 + 2,47%	1.320	74,24
Abstención	400	23,28 -2,47%	458	25,75
Votos válidos	1.291	97,95 + 0,68%	1.284	97,27
A candidatura	1.283	99,38 + 0,48%	1.270	98,90
En blanco	8	0,61 -0,48%	14	1,09
Votos nulos	27	2,04 -0,68%	36	2,72

2023			Comparado con 10 N - 2019			
Candidaturas	Votos	%	Candidaturas	Votos	%	
 PSOE	702	54,37	-0,84	 PSOE	709	55,21
 PP	323	25,01	+ 6,32	 PP	240	18,69
 SUMAR	127	9,83				
 VOX	120	9,29	+ 0,81	 VOX	109	8,48
 PACMA	7	0,54	0	 PACMA	7	0,54
 FO	1	0,07				
 PCTE	1	0,07	0	 PCTE	1	0,07
 JxG	1	0,07				
 RECORTES CERO	1	0,07				
 CJ	0	0				
 PUM+J	0	0	-0,07	 PUM+J	1	0,07




2023	Comparado con 10 N - 2019				
	Votos	%		Votos	%
Participación	712	79,11	+ 3,39%	733	75,72
Abstención	188	20,88	-3,39%	235	24,27
Votos válidos	705	99,01	-0,71%	731	99,72
A candidatura	702	99,57	-0,01%	728	99,58
En blanco	3	0,42	+ 0,01%	3	0,41
Votos nulos	7	0,98	+ 0,71%	2	0,27

2023			Comparado con 10 N - 2019			
Candidaturas	Votos	%		Candidaturas	Votos	%
 PP	298	42,26	+ 12,58	 PP	217	29,68
 PSOE	225	31,91	-2,56	 PSOE	252	34,47
 VOX	156	22,12	-2,91	 VOX	183	25,03
 SUMAR	20	2,83				
 PACMA	2	0,28	+ 0,01	 PACMA	2	0,27
 FO	1	0,14				
 PCTE	0	0	0	 PCTE	0	0
 CJ	0	0				
 JxG	0	0				
 PUM+J	0	0	0	 PUM+J	0	0
 RECORTES CERO	0	0				

2023	Comparado con 10 N - 2019				
	Votos	%		Votos	%
Participación	1.616	64,71	+ 0,06%	1.597	64,65
Abstención	881	35,28	-0,06%	873	35,34
Votos válidos	1.588	98,26	-0,23%	1.573	98,49
A candidatura	1.560	98,23	-0,18%	1.548	98,41
En blanco	28	1,76	+ 0,18%	25	1,58
Votos nulos	28	1,73	+ 0,23%	24	1,50

2023			Comparado con 10 N - 2019			
Candidaturas	Votos	%		Candidaturas	Votos	%
 PSOE	650	40,93	-0,90	 PSOE	658	41,83
 PP	351	22,10	+ 9,45	 PP	199	12,65
 VOX	289	18,19	+ 0,97	 VOX	271	17,22
 SUMAR	253	15,93				
 PCTE	8	0,50	+ 0,38	 PCTE	2	0,12
 JxG	4	0,25				
 PACMA	3	0,18	-0,01	 PACMA	3	0,19
 CJ	2	0,12				
 FO	0	0				
 PUM+J	0	0	-0,06	 PUM+J	1	0,06
 RECORTES CERO	0	0				

2023	Comparado con 10 N - 2019				
	Votos	%		Votos	%
Participación	383	76,14	-2,26%	403	78,40
Abstención	120	23,85	+2,26%	111	21,59
Votos válidos	381	99,47	-0,53%	403	100,00
A candidatura	381	100	0%	403	100,00
En blanco	0	0	0%	0	0,00
Votos nulos	2	0,52	+0,52%	0	0,00

2023			Comparado con 10 N - 2019			
Candidaturas	Votos	%		Candidaturas	Votos	%
 PSOE	191	50,13	-3,71	 PSOE	217	53,84
 PP	124	32,54	+10,21	 PP	90	22,33
 VOX	54	14,17	-5,68	 VOX	80	19,85
 SUMAR	10	2,62				
 PACMA	2	0,52	+0,52	 PACMA	0	0
 FO	0	0				
 PCTE	0	0	0	 PCTE	0	0
 CJ	0	0				
 JxG	0	0				
 PUM+J	0	0	0	 PUM+J	0	0
 RECORTES CERO	0	0				




2023	Comparado con 10 N - 2019			
	Votos	%	Votos	%
Participación	28.512	66,05 + 2,56%	26.967	63,49
Abstención	14.651	33,94 -2,56%	15.507	36,50
Votos válidos	28.224	98,98 + 0,17%	26.648	98,81
A candidatura	27.988	99,16 + 0,01%	26.423	99,15
En blanco	236	0,83 -0,01%	225	0,84
Votos nulos	288	1,01 -0,17%	319	1,18

2023			Comparado con 10 N - 2019			
Candidaturas	Votos	%	Candidaturas	Votos	%	
 PP	9.735	34,49	+ 12,71	 PP	5.806	21,78
 PSOE	9.621	34,08	+ 1,58	 PSOE	8.661	32,50
 VOX	4.969	17,60	-3,71	 VOX	5.680	21,31
 SUMAR	3.248	11,50				
 PACMA	212	0,75	-0,27	 PACMA	272	1,02
 JxG	52	0,18				
 FO	42	0,14				
 PUM+J	34	0,12	+ 0,01	 PUM+J	30	0,11
 PCTE	28	0,09	+ 0,02	 PCTE	19	0,07
 RECORTES CERO	25	0,08				
 CJ	22	0,07				

2023	Comparado con 10 N - 2019			
	Votos	%	Votos	%
Participación	256	72,11 + 9,29%	240	62,82
Abstención	99	27,88 -9,29%	142	37,17
Votos válidos	256	100 + 1,25%	237	98,75
A candidatura	255	99,60 -0,40%	237	100,00
En blanco	1	0,39 + 0,39%	0	0,00
Votos nulos	0	0 -1,25%	3	1,25

2023			Comparado con 10 N - 2019		
Candidaturas	Votos	%	Candidaturas	Votos	%
 PP	134	52,34 + 13,10	 PP	93	39,24
 VOX	56	21,87 -7,66	 VOX	70	29,53
 PSOE	53	20,70 -0,81	 PSOE	51	21,51
 SUMAR	10	3,90			
 JxG	1	0,39			
 PUM+J	1	0,39 + 0,39	 PUM+J	0	0
 FO	0	0			
 PCTE	0	0 -0,42	 PCTE	1	0,42
 PACMA	0	0	 PACMA	0	0
 CJ	0	0			
 RECORTES CERO	0	0			





2023	Comparado con 10 N - 2019			
	Votos	%	Votos	%
Participación	623	72,10 + 8,26%	544	63,84
Abstención	241	27,89 -8,26%	308	36,15
Votos válidos	617	99,03 + 0,32%	537	98,71
A candidatura	614	99,51 + 1,19%	528	98,32
En blanco	3	0,48 -1,19%	9	1,67
Votos nulos	6	0,96 -0,32%	7	1,28

2023			Comparado con 10 N - 2019			
Candidaturas	Votos	%	Candidaturas	Votos	%	
 PP	247	40,03	+ 21,41	 PP	100	18,62
 PSOE	200	32,41	-5,02	 PSOE	201	37,43
 VOX	124	20,09	-11,38	 VOX	169	31,47
 SUMAR	32	5,18				
 PACMA	4	0,64	+ 0,46	 PACMA	1	0,18
 JxG	3	0,48				
 PUM+J	3	0,48	+ 0,48	 PUM+J	0	0
 CJ	1	0,16				
 FO	0	0				
 PCTE	0	0	0	 PCTE	0	0
 RECORTES CERO	0	0				

2023	Comparado con 10 N - 2019			
	Votos	%	Votos	%
Participación	707	73,49 + 3,55%	661	69,94
Abstención	255	26,50 -3,55%	284	30,05
Votos válidos	687	97,17 -1,31%	651	98,48
A candidatura	686	99,85 + 0,16%	649	99,69
En blanco	1	0,14 -0,16%	2	0,30
Votos nulos	20	2,82 + 1,31%	10	1,51

2023			Comparado con 10 N - 2019			
Candidaturas	Votos	%	Candidaturas	Votos	%	
 PSOE	274	39,88	+ 0,71	 PSOE	255	39,17
 PP	168	24,45	+ 10,48	 PP	91	13,97
 SUMAR	151	21,97				
 VOX	82	11,93	+ 1,18	 VOX	70	10,75
 PCTE	4	0,58	+ 0,12	 PCTE	3	0,46
 PACMA	4	0,58	-0,34	 PACMA	6	0,92
 FO	3	0,43				
 CJ	0	0				
 JxG	0	0				
 PUM+J	0	0	-0,30	 PUM+J	2	0,30
 RECORTES CERO	0	0				

2023	Comparado con 10 N - 2019			
	Votos	%	Votos	%
Participación	659	77,16 + 4,62%	592	72,54
Abstención	195	22,83 -4,62%	224	27,45
Votos válidos	648	98,33 + 0,02%	582	98,31
A candidatura	642	99,07 -0,41%	579	99,48
En blanco	6	0,92 + 0,41%	3	0,51
Votos nulos	11	1,66 -0,02%	10	1,68

2023			Comparado con 10 N - 2019			
Candidaturas	Votos	%	Candidaturas	Votos	%	
 PP	248	38,27	+ 15,59	 PP	132	22,68
 PSOE	155	23,91	+ 1,75	 PSOE	129	22,16
 VOX	125	19,29	-7,51	 VOX	156	26,80
 SUMAR	105	16,20				
 PACMA	4	0,61	-0,24	 PACMA	5	0,85
 JxG	2	0,30				
 PUM+J	2	0,30	+ 0,30	 PUM+J	0	0
 RECORTES CERO	1	0,15				
 FO	0	0				
 PCTE	0	0	0	 PCTE	0	0
 CJ	0	0				

2023	Comparado con 10 N - 2019			
	Votos	%	Votos	%
Participación	8.671	75,41 + 2,77%	7.925	72,64
Abstención	2.827	24,58 -2,77%	2.984	27,35
Votos válidos	8.582	98,97 + 0,80%	7.780	98,17
A candidatura	8.505	99,10 -0,03%	7.713	99,13
En blanco	77	0,89 + 0,03%	67	0,86
Votos nulos	89	1,02 -0,80%	145	1,82

2023			Comparado con 10 N - 2019			
Candidaturas	Votos	%	Candidaturas	Votos	%	
 PP	3.427	39,93	+ 17,89	 PP	1.715	22,04
 PSOE	2.426	28,26	+ 1,92	 PSOE	2.050	26,34
 VOX	1.506	17,54	-6,52	 VOX	1.872	24,06
 SUMAR	1.020	11,88				
 PACMA	74	0,86	-0,10	 PACMA	75	0,96
 JxG	13	0,15				
 PUM+J	13	0,15	+ 0,05	 PUM+J	8	0,10
 FO	11	0,12				
 CJ	8	0,09				
 PCTE	5	0,05	-0,01	 PCTE	5	0,06
 RECORTES CERO	2	0,02				

2023	Comparado con 10 N - 2019			
	Votos	%	Votos	%
Participación	635	72,07 + 2,72%	645	69,35
Abstención	246	27,92 -2,72%	285	30,64
Votos válidos	626	98,58 + 1,07%	629	97,51
A candidatura	619	98,88 + 0,47%	619	98,41
En blanco	7	1,11 -0,47%	10	1,58
Votos nulos	9	1,41 -1,07%	16	2,48

2023			Comparado con 10 N - 2019			
Candidaturas	Votos	%	Candidaturas	Votos	%	
 PSOE	234	37,38	-3,63	 PSOE	258	41,01
 PP	233	37,22	+ 16,40	 PP	131	20,82
 VOX	74	11,82	-5,66	 VOX	110	17,48
 SUMAR	68	10,86				
 JxG	4	0,63				
 PCTE	2	0,31	+ 0,31	 PCTE	0	0
 PACMA	2	0,31	+ 0,16	 PACMA	1	0,15
 PUM+J	1	0,15	+ 0,15	 PUM+J	0	0
 RECORTES CERO	1	0,15				
 FO	0	0				
 CJ	0	0				

2023			Comparado con 10 N - 2019		
	Votos	%	Votos	%	
Participación	2.249	62,17	-0,01%	2.273	62,18
Abstención	1.368	37,82	+0,01%	1.382	37,81
Votos válidos	2.210	98,26	-0,33%	2.241	98,59
A candidatura	2.194	99,27	-0,01%	2.225	99,28
En blanco	16	0,72	+0,01%	16	0,71
Votos nulos	39	1,73	+0,33%	32	1,40

2023			Comparado con 10 N - 2019			
Candidaturas	Votos	%		Votos	%	
 PSOE	803	36,33	-1,24	 PSOE	842	37,57
 PP	684	30,95	+8,20	 PP	510	22,75
 VOX	397	17,96	+1,63	 VOX	366	16,33
 SUMAR	280	12,66				
 PACMA	8	0,36	-0,26	 PACMA	14	0,62
 FO	6	0,27				
 PUM+J	6	0,27	+0,23	 PUM+J	1	0,04
 PCTE	4	0,18	+0,10	 PCTE	2	0,08
 JxG	4	0,18				
 CJ	1	0,04				
 RECORTES CERO	1	0,04				

2023	Comparado con 10 N - 2019			
	Votos	%	Votos	%
Participación	641	79,92 + 1,40%	618	78,52
Abstención	161	20,07 -1,40%	169	21,47
Votos válidos	637	99,37 + 1,48%	605	97,89
A candidatura	622	97,64 -1,53%	600	99,17
En blanco	15	2,35 + 1,53%	5	0,82
Votos nulos	4	0,62 -1,48%	13	2,10

2023			Comparado con 10 N - 2019			
Candidaturas	Votos	%	Candidaturas	Votos	%	
 PSOE	236	37,04	-2,46	 PSOE	239	39,50
 PP	227	35,63	+ 4,73	 PP	187	30,90
 VOX	120	18,83	+ 2,47	 VOX	99	16,36
 SUMAR	34	5,33				
 PACMA	3	0,47	+ 0,14	 PACMA	2	0,33
 FO	1	0,15				
 PCTE	1	0,15	-0,01	 PCTE	1	0,16
 CJ	0	0				
 JxG	0	0				
 PUM+J	0	0	0	 PUM+J	0	0
 RECORTES CERO	0	0				

2023	Comparado con 10 N - 2019			
	Votos	%	Votos	%
Participación	5.143	69,84 + 2,11%	4.717	67,73
Abstención	2.220	30,15 - 2,11%	2.247	32,26
Votos válidos	5.063	98,44 + 0,46%	4.622	97,98
A candidatura	5.015	99,05 + 0,16%	4.571	98,89
En blanco	48	0,94 - 0,16%	51	1,10
Votos nulos	80	1,55 - 0,46%	95	2,01

2023			Comparado con 10 N - 2019			
Candidaturas	Votos	%	Candidaturas	Votos	%	
 PP	1.696	33,49	+ 15,45	 PP	834	18,04
 PSOE	1.563	30,87	- 3,66	 PSOE	1.596	34,53
 VOX	943	18,62	- 2,40	 VOX	972	21,02
 SUMAR	755	14,91				
 PACMA	15	0,29	- 0,55	 PACMA	39	0,84
 PCTE	13	0,25	+ 0,23	 PCTE	1	0,02
 JxG	12	0,23				
 FO	8	0,15				
 PUM+J	5	0,09	- 0,01	 PUM+J	5	0,10
 CJ	3	0,05				
 RECORTES CERO	2	0,03				

2023	Comparado con 10 N - 2019			
	Votos	%	Votos	%
Participación	181	70,15 + 6,17%	167	63,98
Abstención	77	29,84 - 6,17%	94	36,01
Votos válidos	181	100 + 0,60%	166	99,40
A candidatura	181	100 + 2,41%	162	97,59
En blanco	0	0 - 2,40%	4	2,40
Votos nulos	0	0 - 0,59%	1	0,59

2023			Comparado con 10 N - 2019			
Candidaturas	Votos	%	Candidaturas	Votos	%	
 PSOE	77	42,54	-5,65	 PSOE	80	48,19
 PP	43	23,75	+ 11,71	 PP	20	12,04
 VOX	37	20,44	+ 5,99	 VOX	24	14,45
 SUMAR	19	10,49				
 FO	1	0,55				
 PACMA	1	0,55	-0,65	 PACMA	2	1,20
 JxG	1	0,55				
 PUM+J	1	0,55	+ 0,55	 PUM+J	0	0
 RECORTES CERO	1	0,55				
 PCTE	0	0	0	 PCTE	0	0
 CJ	0	0				

2023	Comparado con 10 N - 2019			
	Votos	%	Votos	%
Participación	650	69,44 -2%	663	71,44
Abstención	286	30,55 + 2%	265	28,55
Votos válidos	648	99,69 + 0,15%	660	99,54
A candidatura	648	100 + 0,46%	657	99,54
En blanco	0	0 -0,45%	3	0,45
Votos nulos	2	0,30 -0,15%	3	0,45

2023			Comparado con 10 N - 2019			
Candidaturas	Votos	%	Candidaturas	Votos	%	
 PSOE	440	67,90	-7,70	 PSOE	499	75,60
 PP	123	18,98	+ 8,23	 PP	71	10,75
 VOX	53	8,17	+ 1,21	 VOX	46	6,96
 SUMAR	29	4,47				
 PCTE	2	0,30	+ 0,30	 PCTE	0	0
 CJ	1	0,15				
 FO	0	0				
 PACMA	0	0	0	 PACMA	0	0
 JxG	0	0				
 PUM+J	0	0	0	 PUM+J	0	0
 RECORTES CERO	0	0				


2023	Comparado con 10 N - 2019			
	Votos	%	Votos	%
Participación	6.484	71,08 + 1,20%	6.174	69,88
Abstención	2.638	28,91 -1,20%	2.660	30,11
Votos válidos	6.409	98,84 + 0,64%	6.063	98,20
A candidatura	6.369	99,37 + 0,27%	6.009	99,10
En blanco	40	0,62 -0,27%	54	0,89
Votos nulos	75	1,15 -0,64%	111	1,79

2023			Comparado con 10 N - 2019			
Candidaturas	Votos	%	Candidaturas	Votos	%	
 PP	2.159	33,68	+ 15,97	 PP	1.074	17,71
 PSOE	1.932	30,14	+ 0,32	 PSOE	1.808	29,82
 VOX	1.191	18,58	-3,81	 VOX	1.358	22,39
 SUMAR	956	14,91				
 PACMA	61	0,95	-0,25	 PACMA	73	1,20
 FO	19	0,29				
 PCTE	18	0,28	+ 0,22	 PCTE	4	0,06
 PUM+J	11	0,17	+ 0,08	 PUM+J	6	0,09
 JxG	10	0,15				
 CJ	8	0,12				
 RECORTES CERO	4	0,06				

2023	Comparado con 10 N - 2019			
	Votos	%	Votos	%
Participación	748	79,65 + 2,30%	765	77,35
Abstención	191	20,34 - 2,30%	224	22,64
Votos válidos	744	99,46 - 0,14%	762	99,60
A candidatura	741	99,59 - 0,14%	760	99,73
En blanco	3	0,40 + 0,14%	2	0,26
Votos nulos	4	0,53 + 0,14%	3	0,39

2023			Comparado con 10 N - 2019			
Candidaturas	Votos	%	Candidaturas	Votos	%	
 PSOE	310	41,66	+ 2,43	 PSOE	299	39,23
 SUMAR	182	24,46				
 PP	126	16,93	+ 6,31	 PP	81	10,62
 VOX	99	13,30	+ 2,94	 VOX	79	10,36
 PCTE	17	2,28	+ 2,15	 PCTE	1	0,13
 PACMA	4	0,53	+ 0,40	 PACMA	1	0,13
 PUM+J	2	0,26	+ 0,26	 PUM+J	0	0
 JxG	1	0,13				
 FO	0	0				
 CJ	0	0				
 RECORTES CERO	0	0				

2023	Comparado con 10 N - 2019			
	Votos	%	Votos	%
Participación	923	74,79 + 1,36%	843	73,43
Abstención	311	25,20 -1,36%	305	26,56
Votos válidos	910	98,59 + 0,49%	827	98,10
A candidatura	897	98,57 -0,58%	820	99,15
En blanco	13	1,42 + 0,58%	7	0,84
Votos nulos	13	1,40 -0,49%	16	1,89

2023			Comparado con 10 N - 2019			
Candidaturas	Votos	%	Candidaturas	Votos	%	
 PP	351	38,57	+ 15,24	 PP	193	23,33
 PSOE	261	28,68	-1,67	 PSOE	251	30,35
 VOX	167	18,35	-3,89	 VOX	184	22,24
 SUMAR	113	12,41				
 PACMA	2	0,21	-0,27	 PACMA	4	0,48
 CJ	1	0,10				
 PUM+J	1	0,10	-0,02	 PUM+J	1	0,12
 RECORTES CERO	1	0,10				
 FO	0	0				
 PCTE	0	0	-0,24	 PCTE	2	0,24
 JxG	0	0				

2023	Comparado con 10 N - 2019			
	Votos	%	Votos	%
Participación	4.985	64,60 + 3,67%	4.861	60,93
Abstención	2.731	35,39 -3,67%	3.117	39,06
Votos válidos	4.898	98,25 + 0,11%	4.771	98,14
A candidatura	4.852	99,06 -0,03%	4.728	99,09
En blanco	46	0,93 + 0,03%	43	0,90
Votos nulos	87	1,74 -0,11%	90	1,85

2023			Comparado con 10 N - 2019			
Candidaturas	Votos	%	Candidaturas	Votos	%	
 PSOE	2.493	50,89	+ 2,33	 PSOE	2.317	48,56
 PP	1.079	22,02	+ 10,64	 PP	543	11,38
 VOX	711	14,51	-1,16	 VOX	748	15,67
 SUMAR	534	10,90				
 PACMA	12	0,24	-0,36	 PACMA	29	0,60
 JxG	8	0,16				
 PCTE	7	0,14	0	 PCTE	7	0,14
 RECORTES CERO	4	0,08				
 FO	2	0,04				
 CJ	1	0,02				
 PUM+J	1	0,02	-0,02	 PUM+J	2	0,04

2023	Comparado con 10 N - 2019			
	Votos	%	Votos	%
Participación	206	84,42 + 3,20%	199	81,22
Abstención	38	15,57 -3,20%	46	18,77
Votos válidos	204	99,02 + 0,53%	196	98,49
A candidatura	203	99,50 -0,50%	196	100,00
En blanco	1	0,49 + 0,49%	0	0,00
Votos nulos	2	0,97 -0,53%	3	1,50

2023			Comparado con 10 N - 2019			
Candidaturas	Votos	%	Candidaturas	Votos	%	
 PP	93	45,58	+ 12,42	 PP	65	33,16
 PSOE	72	35,29	-5,01	 PSOE	79	40,30
 VOX	27	13,23	+ 0,99	 VOX	24	12,24
 SUMAR	9	4,41				
 PACMA	2	0,98	+ 0,47	 PACMA	1	0,51
 FO	0	0				
 PCTE	0	0	0	 PCTE	0	0
 CJ	0	0				
 JxG	0	0				
 PUM+J	0	0	0	 PUM+J	0	0
 RECORTES CERO	0	0				

2023	Comparado con 10 N - 2019			
	Votos	%	Votos	%
Participación	671	73,73 + 1,48%	664	72,25
Abstención	239	26,26 -1,48%	255	27,74
Votos válidos	664	98,95 + 0,76%	652	98,19
A candidatura	659	99,24 -0,29%	649	99,53
En blanco	5	0,75 + 0,29%	3	0,46
Votos nulos	7	1,04 -0,76%	12	1,80

2023			Comparado con 10 N - 2019			
Candidaturas	Votos	%	Candidaturas	Votos	%	
 PP	252	37,95	+ 9,12	 PP	188	28,83
 PSOE	246	37,04	-3,91	 PSOE	267	40,95
 VOX	122	18,37	+ 0,12	 VOX	119	18,25
 SUMAR	30	4,51				
 PACMA	6	0,90	+ 0,44	 PACMA	3	0,46
 FO	1	0,15				
 PCTE	1	0,15	+ 0,15	 PCTE	0	0
 CJ	1	0,15				
 JxG	0	0				
 PUM+J	0	0	-0,30	 PUM+J	2	0,30
 RECORTES CERO	0	0				

2023	Comparado con 10 N - 2019			
	Votos	%	Votos	%
Participación	243	76,89 +10,66%	206	66,23
Abstención	73	23,10 -10,66%	105	33,76
Votos válidos	240	98,76 -0,26%	204	99,02
A candidatura	236	98,33 -1,67%	204	100,00
En blanco	4	1,66 +1,66%	0	0,00
Votos nulos	3	1,23 +0,26%	2	0,97

2023			Comparado con 10 N - 2019		
Candidaturas	Votos	%	Candidaturas	Votos	%
 PP	110	45,83 +15,44	 PP	62	30,39
 PSOE	68	28,33 -5,98	 PSOE	70	34,31
 VOX	33	13,75 -2,91	 VOX	34	16,66
 SUMAR	23	9,58			
 FO	1	0,41			
 PCTE	1	0,41 +0,41	 PCTE	0	0
 PACMA	0	0 -0,49	 PACMA	1	0,49
 CJ	0	0			
 JxG	0	0			
 PUM+J	0	0	 PUM+J	0	0
 RECORTES CERO	0	0			


2023	Comparado con 10 N - 2019				
	Votos	%		Votos	%
Participación	1.171	67,80	+ 4,40%	1.135	63,40
Abstención	556	32,19	-4,40%	655	36,59
Votos válidos	1.153	98,46	+ 0,84%	1.108	97,62
A candidatura	1.143	99,13	+ 0,13%	1.097	99,00
En blanco	10	0,86	-0,13%	11	0,99
Votos nulos	18	1,53	-0,84%	27	2,37

2023			Comparado con 10 N - 2019			
Candidaturas	Votos	%		Candidaturas	Votos	%
 PP	506	43,88	+ 8,87	 PP	388	35,01
 PSOE	366	31,74	+ 1,42	 PSOE	336	30,32
 VOX	176	15,26	-5,85	 VOX	234	21,11
 SUMAR	88	7,63				
 PACMA	2	0,17	-0,55	 PACMA	8	0,72
 FO	1	0,08				
 PCTE	1	0,08	-0,01	 PCTE	1	0,09
 CJ	1	0,08				
 JxG	1	0,08				
 RECORTES CERO	1	0,08				
 PUM+J	0	0	0	 PUM+J	0	0
















2023	Comparado con 10 N - 2019				
	Votos	%		Votos	%
Participación	2.912	65,80	-1,49%	2.870	67,29
Abstención	1.513	34,19	+1,49%	1.395	32,70
Votos válidos	2.893	99,34	+1,09%	2.820	98,25
A candidatura	2.874	99,34	+0,13%	2.798	99,21
En blanco	19	0,65	-0,13%	22	0,78
Votos nulos	19	0,65	-1,09%	50	1,74

2023			Comparado con 10 N - 2019			
Candidaturas	Votos	%		Candidaturas	Votos	%
 PSOE	1.121	38,74	+1,26	 PSOE	1.057	37,48
 PP	809	27,96	+15,16	 PP	361	12,80
 VOX	530	18,32	-4,90	 VOX	655	23,22
 SUMAR	376	12,99				
 PACMA	20	0,69	-0,87	 PACMA	44	1,56
 FO	4	0,13				
 RECORTES CERO	4	0,13				
 PCTE	3	0,10	+0,03	 PCTE	2	0,07
 JxG	3	0,10				
 CJ	2	0,06				
 PUM+J	2	0,06	-0,04	 PUM+J	3	0,10

2023	Comparado con 10 N - 2019			
	Votos	%	Votos	%
Participación	1.259	68,16 + 0,57%	1.243	67,59
Abstención	588	31,83 -0,57%	596	32,40
Votos válidos	1.243	98,72 + 0,25%	1.224	98,47
A candidatura	1.237	99,51 + 0,25%	1.215	99,26
En blanco	6	0,48 -0,25%	9	0,73
Votos nulos	16	1,27 -0,25%	19	1,52

2023			Comparado con 10 N - 2019			
Candidaturas	Votos	%	Candidaturas	Votos	%	
 PSOE	585	47,06	+ 4,50	 PSOE	521	42,56
 PP	344	27,67	+ 10,11	 PP	215	17,56
 VOX	179	14,40	-2,51	 VOX	207	16,91
 SUMAR	120	9,65				
 PUM+J	4	0,32	+ 0,32	 PUM+J	0	0
 FO	3	0,24				
 PCTE	1	0,08	0	 PCTE	1	0,08
 PACMA	1	0,08	-0,24	 PACMA	4	0,32
 CJ	0	0				
 JxG	0	0				
 RECORTES CERO	0	0				

2023			Comparado con 10 N - 2019		
	Votos	%	Votos	%	
Participación	579	72,28	0%	566	72,28
Abstención	222	27,71	0%	217	27,71
Votos válidos	560	96,71	-2,40%	561	99,11
A candidatura	556	99,28	+1,25%	550	98,03
En blanco	4	0,71	-1,25%	11	1,96
Votos nulos	19	3,28	+2,40%	5	0,88

2023					Comparado con 10 N - 2019				
Candidaturas	Votos	%			Candidaturas	Votos	%		
 PP	211	37,67	+21,81		 PP	89	15,86		
 PSOE	186	33,21	+5,94		 PSOE	153	27,27		
 VOX	85	15,17	+5,19		 VOX	56	9,98		
 SUMAR	67	11,96							
 PACMA	3	0,53	+0,18		 PACMA	2	0,35		
 JxG	3	0,53							
 RECORTES CERO	1	0,17							
 FO	0	0							
 PCTE	0	0	0		 PCTE	0	0		
 CJ	0	0							
 PUM+J	0	0	-0,17		 PUM+J	1	0,17		

2023	Comparado con 10 N - 2019			
	Votos	%	Votos	%
Participación	211	67,84 + 0,97%	212	66,87
Abstención	100	32,15 -0,97%	105	33,12
Votos válidos	209	99,05 + 0,47%	209	98,58
A candidatura	208	99,52 -0,48%	209	100,00
En blanco	1	0,47 + 0,47%	0	0,00
Votos nulos	2	0,94 -0,47%	3	1,41

2023			Comparado con 10 N - 2019			
Candidaturas	Votos	%	Candidaturas	Votos	%	
 PSOE	96	45,93	-10,05	 PSOE	117	55,98
 PP	63	30,14	+ 15,79	 PP	30	14,35
 VOX	34	16,26	-0,48	 VOX	35	16,74
 SUMAR	12	5,74				
 PACMA	2	0,95	+ 0,48	 PACMA	1	0,47
 PUM+J	1	0,47	+ 0,47	 PUM+J	0	0
 FO	0	0				
 PCTE	0	0	0	 PCTE	0	0
 CJ	0	0				
 JxG	0	0				
 RECORTES CERO	0	0				

2023	Comparado con 10 N - 2019			
	Votos	%	Votos	%
Participación	1.495	71,05 -1,44%	1.521	72,49
Abstención	609	28,94 +1,44%	577	27,50
Votos válidos	1.446	96,72 +0,74%	1.460	95,98
A candidatura	1.431	98,96 -0,28%	1.449	99,24
En blanco	15	1,03 +0,28%	11	0,75
Votos nulos	49	3,27 -0,74%	61	4,01

2023	Comparado con 10 N - 2019				
Candidaturas	Votos	%	Candidaturas	Votos	%
 PSOE	506	34,99 -3,64	 PSOE	564	38,63
 PP	331	22,89 +11,11	 PP	172	11,78
 SUMAR	321	22,19			
 VOX	257	17,77 -1,88	 VOX	287	19,65
 PACMA	6	0,41 -0,13	 PACMA	8	0,54
 FO	2	0,13			
 PCTE	2	0,13 +0,13	 PCTE	0	0
 JxG	2	0,13			
 PUM+J	2	0,13 +0,13	 PUM+J	0	0
 RECORTES CERO	2	0,13			
 CJ	0	0			


2023	Comparado con 10 N - 2019			
	Votos	%	Votos	%
Participación	6.394	68,68 + 2,48%	5.958	66,20
Abstención	2.915	31,31 -2,48%	3.041	33,79
Votos válidos	6.326	98,93 + 0,40%	5.871	98,53
A candidatura	6.283	99,32 + 0,18%	5.821	99,14
En blanco	43	0,67 -0,18%	50	0,85
Votos nulos	68	1,06 -0,40%	87	1,46

2023			Comparado con 10 N - 2019			
Candidaturas	Votos	%	Candidaturas	Votos	%	
 PSOE	2.444	38,63	-0,44	 PSOE	2.294	39,07
 PP	1.890	29,87	+ 12,81	 PP	1.002	17,06
 VOX	969	15,31	-1,60	 VOX	993	16,91
 SUMAR	896	14,16				
 PACMA	39	0,61	-0,19	 PACMA	47	0,80
 FO	17	0,26				
 PCTE	11	0,17	+ 0,14	 PCTE	2	0,03
 PUM+J	6	0,09	+ 0,03	 PUM+J	4	0,06
 CJ	5	0,07				
 JxG	4	0,06				
 RECORTES CERO	2	0,03				















2023	Comparado con 10 N - 2019				
	Votos	%		Votos	%
Participación	307	71,56	-2,92%	324	74,48
Abstención	122	28,43	+2,92%	111	25,51
Votos válidos	298	97,06	-1,70%	320	98,76
A candidatura	294	98,65	-0,41%	317	99,06
En blanco	4	1,34	+0,41%	3	0,93
Votos nulos	9	2,93	+1,70%	4	1,23

2023			Comparado con 10 N - 2019			
Candidaturas	Votos	%		Candidaturas	Votos	%
 PSOE	134	44,96	-1,60	 PSOE	149	46,56
 PP	90	30,20	+10,83	 PP	62	19,37
 VOX	49	16,44	-6,68	 VOX	74	23,12
 SUMAR	17	5,70				
 PACMA	2	0,67	+0,05	 PACMA	2	0,62
 PCTE	1	0,33	+0,33	 PCTE	0	0
 JxG	1	0,33				
 FO	0	0				
 CJ	0	0				
 PUM+J	0	0	0	 PUM+J	0	0
 RECORTES CERO	0	0				

2023	Comparado con 10 N - 2019			
	Votos	%	Votos	%
Participación	8.452	71,41 + 2,74%	8.099	68,67
Abstención	3.383	28,58 -2,74%	3.694	31,32
Votos válidos	8.330	98,55 + 0,48%	7.943	98,07
A candidatura	8.278	99,37 + 0,16%	7.881	99,21
En blanco	52	0,62 -0,16%	62	0,78
Votos nulos	122	1,44 -0,48%	156	1,92

2023			Comparado con 10 N - 2019			
Candidaturas	Votos	%	Candidaturas	Votos	%	
 PSOE	3.012	36,15	+ 0,01	 PSOE	2.871	36,14
 PP	2.983	35,81	+ 16,39	 PP	1.543	19,42
 VOX	1.488	17,86	-5,87	 VOX	1.885	23,73
 SUMAR	699	8,39				
 PACMA	43	0,51	-0,20	 PACMA	57	0,71
 JxG	16	0,19				
 PUM+J	12	0,14	+ 0,04	 PUM+J	8	0,10
 FO	10	0,12				
 PCTE	7	0,08	+ 0,01	 PCTE	6	0,07
 CJ	4	0,04				
 RECORTES CERO	4	0,04				










2023	Comparado con 10 N - 2019				
	Votos	%		Votos	%
Participación	167	66,79	-0,97%	164	67,76
Abstención	83	33,20	+0,97%	78	32,23
Votos válidos	163	97,60	-0,57%	161	98,17
A candidatura	161	98,77	+0,02%	159	98,75
En blanco	2	1,22	-0,02%	2	1,24
Votos nulos	4	2,39	+0,57%	3	1,82

2023			Comparado con 10 N - 2019			
Candidaturas	Votos	%		Candidaturas	Votos	%
 PSOE	101	61,96	-8,22	 PSOE	113	70,18
 PP	38	23,31	+15,86	 PP	12	7,45
 SUMAR	13	7,97				
 VOX	8	4,90	-0,06	 VOX	8	4,96
 JxG	1	0,61				
 FO	0	0				
 PCTE	0	0	0	 PCTE	0	0
 PACMA	0	0	0	 PACMA	0	0
 CJ	0	0				
 PUM+J	0	0	0	 PUM+J	0	0
 RECORTES CERO	0	0				


2023	Comparado con 10 N - 2019			
	Votos	%	Votos	%
Participación	259	70,76 + 8,10%	235	62,66
Abstención	107	29,23 - 8,10%	140	37,33
Votos válidos	256	98,84 + 0,55%	231	98,29
A candidatura	250	97,65 - 0,18%	226	97,83
En blanco	6	2,34 + 0,18%	5	2,16
Votos nulos	3	1,15 - 0,55%	4	1,70

2023			Comparado con 10 N - 2019			
Candidaturas	Votos	%	Candidaturas	Votos	%	
 PP	116	45,31	+ 12,85	 PP	75	32,46
 PSOE	93	36,32	- 3,07	 PSOE	91	39,39
 VOX	28	10,93	- 5,08	 VOX	37	16,01
 SUMAR	10	3,90				
 PACMA	3	1,17	+ 0,31	 PACMA	2	0,86
 FO	0	0				
 PCTE	0	0	0	 PCTE	0	0
 CJ	0	0				
 JxG	0	0				
 PUM+J	0	0	0	 PUM+J	0	0
 RECORTES CERO	0	0				






2023	Comparado con 10 N - 2019			
	Votos	%	Votos	%
Participación	532	77,32 +5,94%	474	71,38
Abstención	156	22,67 -5,94%	190	28,61
Votos válidos	522	98,12 -0,40%	467	98,52
A candidatura	515	98,65 -1,13%	466	99,78
En blanco	7	1,34 +1,13%	1	0,21
Votos nulos	10	1,87 +0,40%	7	1,47

2023			Comparado con 10 N - 2019			
Candidaturas	Votos	%	Candidaturas	Votos	%	
 PP	220	42,14	+12,38	 PP	139	29,76
 PSOE	209	40,03	-4,08	 PSOE	206	44,11
 VOX	51	9,77	-4,14	 VOX	65	13,91
 SUMAR	32	6,13				
 PACMA	2	0,38	+0,17	 PACMA	1	0,21
 FO	1	0,19				
 PCTE	0	0	0	 PCTE	0	0
 CJ	0	0				
 JxG	0	0				
 PUM+J	0	0	-0,21	 PUM+J	1	0,21
 RECORTES CERO	0	0				

2023	Comparado con 10 N - 2019			
	Votos	%	Votos	%
Participación	1.316	64,60 + 4,38%	1.093	60,22
Abstención	721	35,39 -4,38%	722	39,77
Votos válidos	1.297	98,55 -0,80%	1.086	99,35
A candidatura	1.287	99,22 -0,22%	1.080	99,44
En blanco	10	0,77 + 0,22%	6	0,55
Votos nulos	19	1,44 + 0,80%	7	0,64

2023			Comparado con 10 N - 2019			
Candidaturas	Votos	%	Candidaturas	Votos	%	
 PSOE	438	33,77	-5,08	 PSOE	422	38,85
 PP	437	33,69	+ 15,56	 PP	197	18,13
 VOX	269	20,74	-1,17	 VOX	238	21,91
 SUMAR	123	9,48				
 PACMA	11	0,84	+ 0,02	 PACMA	9	0,82
 RECORTES CERO	3	0,23				
 PCTE	2	0,15	+ 0,15	 PCTE	0	0
 CJ	2	0,15				
 JxG	1	0,07				
 PUM+J	1	0,07	-0,11	 PUM+J	2	0,18
 FO	0	0				


















2023	Comparado con 10 N - 2019			
	Votos	%	Votos	%
Participación	317	67,44 + 3,55%	315	63,89
Abstención	153	32,55 -3,55%	178	36,10
Votos válidos	316	99,68 + 1,59%	309	98,09
A candidatura	315	99,68 + 2,27%	301	97,41
En blanco	1	0,31 -2,27%	8	2,58
Votos nulos	1	0,31 -1,59%	6	1,90

2023			Comparado con 10 N - 2019		
Candidaturas	Votos	%	Candidaturas	Votos	%
 PP	118	37,34 + 12,43	 PP	77	24,91
 PSOE	117	37,02 -5,37	 PSOE	131	42,39
 VOX	60	18,98 -1,40	 VOX	63	20,38
 SUMAR	18	5,69			
 PACMA	2	0,63 + 0,63	 PACMA	0	0
 FO	0	0			
 PCTE	0	0	 PCTE	0	0
 CJ	0	0			
 JxG	0	0			
 PUM+J	0	0	 PUM+J	0	0
 RECORTES CERO	0	0			

2023	Comparado con 10 N - 2019			
	Votos	%	Votos	%
Participación	420	69,19 + 4,73%	410	64,46
Abstención	187	30,80 -4,73%	226	35,53
Votos válidos	414	98,57 + 0,77%	401	97,80
A candidatura	403	97,34 -2,16%	399	99,50
En blanco	11	2,65 + 2,16%	2	0,49
Votos nulos	6	1,42 -0,77%	9	2,19

2023			Comparado con 10 N - 2019			
Candidaturas	Votos	%	Candidaturas	Votos	%	
 PSOE	162	39,13	-8,50	 PSOE	191	47,63
 PP	135	32,60	+ 21,13	 PP	46	11,47
 VOX	63	15,21	-2,99	 VOX	73	18,20
 SUMAR	39	9,42				
 PACMA	3	0,72	+ 0,48	 PACMA	1	0,24
 PUM+J	1	0,24	+ 0,24	 PUM+J	0	0
 FO	0	0				
 PCTE	0	0	0	 PCTE	0	0
 CJ	0	0				
 JxG	0	0				
 RECORTES CERO	0	0				

2023	Comparado con 10 N - 2019			
	Votos	%	Votos	%
Participación	128	79,01 +9,94%	134	69,07
Abstención	34	20,98 -9,94%	60	30,92
Votos válidos	126	98,43 -0,82%	133	99,25
A candidatura	126	100 0%	133	100,00
En blanco	0	0 0%	0	0,00
Votos nulos	2	1,56 +0,82%	1	0,74

2023			Comparado con 10 N - 2019		
Candidaturas	Votos	%	Candidaturas	Votos	%
 PP	76	60,31 +16,71	 PP	58	43,60
 VOX	24	19,04 -17,05	 VOX	48	36,09
 PSOE	21	16,66 -0,63	 PSOE	23	17,29
 SUMAR	5	3,96			
 FO	0	0			
 PCTE	0	0 0	 PCTE	0	0
 PACMA	0	0 0	 PACMA	0	0
 CJ	0	0			
 JxG	0	0			
 PUM+J	0	0 0	 PUM+J	0	0
 RECORTES CERO	0	0			


2023	Comparado con 10 N - 2019			
	Votos	%	Votos	%
Participación	1.319	67,98 + 4,54%	1.222	63,44
Abstención	621	32,01 -4,54%	704	36,55
Votos válidos	1.303	98,78 + 0,26%	1.204	98,52
A candidatura	1.298	99,61 + 0,28%	1.196	99,33
En blanco	5	0,38 -0,28%	8	0,66
Votos nulos	16	1,21 -0,26%	18	1,47

2023			Comparado con 10 N - 2019			
Candidaturas	Votos	%	Candidaturas	Votos	%	
 PSOE	520	39,90	-4,61	 PSOE	536	44,51
 PP	499	38,29	+ 17,03	 PP	256	21,26
 VOX	212	16,27	-2,99	 VOX	232	19,26
 SUMAR	61	4,68				
 PACMA	5	0,38	+ 0,30	 PACMA	1	0,08
 PUM+J	1	0,07	-0,01	 PUM+J	1	0,08
 FO	0	0				
 PCTE	0	0	-0,08	 PCTE	1	0,08
 CJ	0	0				
 JxG	0	0				
 RECORTES CERO	0	0				





2023	Comparado con 10 N - 2019			
	Votos	%	Votos	%
Participación	1.258	75,01 -0,59%	1.255	75,60
Abstención	419	24,98 +0,59%	405	24,39
Votos válidos	1.228	97,61 -0,15%	1.227	97,76
A candidatura	1.219	99,26 +0,16%	1.216	99,10
En blanco	9	0,73 -0,16%	11	0,89
Votos nulos	30	2,38 +0,15%	28	2,23

2023			Comparado con 10 N - 2019			
Candidaturas	Votos	%	Candidaturas	Votos	%	
 PSOE	576	46,90	-2,32	 PSOE	604	49,22
 PP	284	23,12	+10,90	 PP	150	12,22
 SUMAR	194	15,79				
 VOX	149	12,13	+0,73	 VOX	140	11,40
 PACMA	8	0,65	-0,16	 PACMA	10	0,81
 CJ	3	0,24				
 RECORTES CERO	3	0,24				
 PCTE	1	0,08	+0,08	 PCTE	0	0
 PUM+J	1	0,08	-0,08	 PUM+J	2	0,16
 FO	0	0				
 JxG	0	0				

2023	Comparado con 10 N - 2019			
	Votos	%	Votos	%
Participación	1.355	78,82 + 1,75%	1.358	77,07
Abstención	364	21,17 -1,75%	404	22,92
Votos válidos	1.344	99,18 -0,30%	1.351	99,48
A candidatura	1.342	99,85 + 0,15%	1.347	99,70
En blanco	2	0,14 -0,15%	4	0,29
Votos nulos	11	0,81 + 0,30%	7	0,51

2023			Comparado con 10 N - 2019			
Candidaturas	Votos	%	Candidaturas	Votos	%	
 PSOE	576	42,85	-4,37	 PSOE	638	47,22
 PP	482	35,86	+ 12,55	 PP	315	23,31
 VOX	233	17,33	-1,84	 VOX	259	19,17
 SUMAR	44	3,27				
 PUM+J	3	0,22	+ 0,15	 PUM+J	1	0,07
 PACMA	2	0,14	+ 0,14	 PACMA	0	0
 FO	1	0,07				
 JxG	1	0,07				
 PCTE	0	0	0	 PCTE	0	0
 CJ	0	0				
 RECORTES CERO	0	0				

2023	Comparado con 10 N - 2019			
	Votos	%	Votos	%
Participación	408	69,15 + 8,16%	380	60,99
Abstención	182	30,84 - 8,16%	243	39,00
Votos válidos	400	98,03 - 0,91%	376	98,94
A candidatura	397	99,25 - 0,75%	376	100,00
En blanco	3	0,75 + 0,75%	0	0,00
Votos nulos	8	1,96 + 0,91%	4	1,05

2023			Comparado con 10 N - 2019		
Candidaturas	Votos	%	Candidaturas	Votos	%
 PP	170	42,50 + 22,29	 PP	76	20,21
 PSOE	139	34,75 - 7,27	 PSOE	158	42,02
 VOX	56	14 - 5,94	 VOX	75	19,94
 SUMAR	29	7,24			
 PACMA	2	0,50 - 0,29	 PACMA	3	0,79
 FO	1	0,25			
 PCTE	0	0	 PCTE	0	0
 CJ	0	0			
 JxG	0	0			
 PUM+J	0	0 - 0,26	 PUM+J	1	0,26
 RECORTES CERO	0	0			


2023	Comparado con 10 N - 2019			
	Votos	%	Votos	%
Participación	6.137	70,69 + 1,82%	5.464	68,87
Abstención	2.544	29,30 -1,82%	2.469	31,12
Votos válidos	6.051	98,59 + 0,72%	5.348	97,87
A candidatura	6.001	99,17 + 0,17%	5.295	99,00
En blanco	50	0,82 -0,17%	53	0,99
Votos nulos	86	1,40 -0,72%	116	2,12

2023			Comparado con 10 N - 2019			
Candidaturas	Votos	%	Candidaturas	Votos	%	
 PP	2.069	34,19	+ 17,93	 PP	870	16,26
 PSOE	1.682	27,79	+ 0,27	 PSOE	1.472	27,52
 VOX	1.493	24,67	-4,79	 VOX	1.576	29,46
 SUMAR	663	10,95				
 PACMA	51	0,84	-0,43	 PACMA	68	1,27
 PUM+J	11	0,18	+ 0,09	 PUM+J	5	0,09
 FO	8	0,13				
 JxG	8	0,13				
 PCTE	7	0,11	+ 0,08	 PCTE	2	0,03
 RECORTES CERO	7	0,11				
 CJ	2	0,03				

2023	Comparado con 10 N - 2019			
	Votos	%	Votos	%
Participación	1.687	72,87 + 2,56%	1.542	70,31
Abstención	628	27,12 - 2,56%	651	29,68
Votos válidos	1.648	97,68 - 0,30%	1.511	97,98
A candidatura	1.632	99,02 + 0,08%	1.495	98,94
En blanco	16	0,97 - 0,08%	16	1,05
Votos nulos	39	2,31 + 0,30%	31	2,01

2023			Comparado con 10 N - 2019			
Candidaturas	Votos	%	Candidaturas	Votos	%	
 PSOE	726	44,05	+ 0,77	 PSOE	654	43,28
 PP	455	27,60	+ 9,01	 PP	281	18,59
 VOX	221	13,41	- 1,94	 VOX	232	15,35
 SUMAR	205	12,43				
 PACMA	12	0,72	+ 0,06	 PACMA	10	0,66
 FO	4	0,24				
 PCTE	2	0,12	+ 0,12	 PCTE	0	0
 CJ	2	0,12				
 JxG	2	0,12				
 PUM+J	2	0,12	+ 0,12	 PUM+J	0	0
 RECORTES CERO	1	0,06				

2023	Comparado con 10 N - 2019				
	Votos	%		Votos	%
Participación	426	77,73	-1,90%	434	79,63
Abstención	122	22,26	+1,90%	111	20,36
Votos válidos	415	97,41	-0,28%	424	97,69
A candidatura	411	99,03	+0,21%	419	98,82
En blanco	4	0,96	-0,21%	5	1,17
Votos nulos	11	2,58	+0,28%	10	2,30

2023			Comparado con 10 N - 2019			
Candidaturas	Votos	%		Candidaturas	Votos	%
 PSOE	161	38,79	+3,89	 PSOE	148	34,90
 PP	128	30,84	+14,81	 PP	68	16,03
 VOX	84	20,24	-6,41	 VOX	113	26,65
 SUMAR	33	7,95				
 FO	1	0,24				
 PCTE	1	0,24	+0,24	 PCTE	0	0
 PACMA	1	0,24	-1,17	 PACMA	6	1,41
 CJ	1	0,24				
 JxG	1	0,24				
 PUM+J	0	0	-0,23	 PUM+J	1	0,23
 RECORTES CERO	0	0				

2023	Comparado con 10 N - 2019			
	Votos	%	Votos	%
Participación	4.389	75,16 + 2,57%	3.926	72,59
Abstención	1.450	24,83 -2,57%	1.482	27,40
Votos válidos	4.339	98,86 + 0,57%	3.859	98,29
A candidatura	4.289	98,84 -0,07%	3.817	98,91
En blanco	50	1,15 + 0,07%	42	1,08
Votos nulos	50	1,13 -0,57%	67	1,70

2023			Comparado con 10 N - 2019			
Candidaturas	Votos	%	Candidaturas	Votos	%	
 PP	1.745	40,21	+ 16,43	 PP	918	23,78
 PSOE	1.197	27,58	+ 0,06	 PSOE	1.062	27,52
 VOX	857	19,75	-3,88	 VOX	912	23,63
 SUMAR	445	10,25				
 PACMA	19	0,43	-0,47	 PACMA	35	0,90
 JxG	7	0,16				
 FO	6	0,13				
 PUM+J	6	0,13	+ 0,06	 PUM+J	3	0,07
 PCTE	5	0,11	+ 0,11	 PCTE	0	0
 CJ	1	0,02				
 RECORTES CERO	1	0,02				

2023	Comparado con 10 N - 2019			
	Votos	%	Votos	%
Participación	591	75,38 + 4,12%	553	71,26
Abstención	193	24,61 - 4,12%	223	28,73
Votos válidos	571	96,61 + 1,14%	528	95,47
A candidatura	566	99,12 - 0,31%	525	99,43
En blanco	5	0,87 + 0,31%	3	0,56
Votos nulos	20	3,38 - 1,14%	25	4,52

2023			Comparado con 10 N - 2019		
Candidaturas	Votos	%	Candidaturas	Votos	%
 PSOE	241	42,20 + 0,92	 PSOE	218	41,28
 PP	185	32,39 + 19,89	 PP	66	12,50
 VOX	73	12,78 - 7,29	 VOX	106	20,07
 SUMAR	62	10,85			
 FO	2	0,35			
 PACMA	2	0,35 + 0,17	 PACMA	1	0,18
 JxG	1	0,17			
 PCTE	0	0	 PCTE	0	0
 CJ	0	0			
 PUM+J	0	0	 PUM+J	0	0
 RECORTES CERO	0	0			

2023	Comparado con 10 N - 2019			
	Votos	%	Votos	%
Participación	332	70,33 + 1,71%	350	68,62
Abstención	140	29,66 -1,71%	160	31,37
Votos válidos	331	99,69 -0,31%	350	100,00
A candidatura	329	99,39 -0,03%	348	99,42
En blanco	2	0,60 + 0,03%	2	0,57
Votos nulos	1	0,30 + 0,30%	0	0,00

2023			Comparado con 10 N - 2019			
Candidaturas	Votos	%	Candidaturas	Votos	%	
 PSOE	185	55,89	-6,68	 PSOE	219	62,57
 PP	70	21,14	+ 8,57	 PP	44	12,57
 VOX	48	14,50	+ 1,65	 VOX	45	12,85
 SUMAR	18	5,43				
 CJ	5	1,51				
 PACMA	2	0,60	-0,25	 PACMA	3	0,85
 PCTE	1	0,30	+ 0,30	 PCTE	0	0
 FO	0	0				
 JxG	0	0				
 PUM+J	0	0	0	 PUM+J	0	0
 RECORTES CERO	0	0				

2023	Comparado con 10 N - 2019				
	Votos	%		Votos	%
Participación	1.225	74,06	-0,30%	1.224	74,36
Abstención	429	25,93	+0,30%	422	25,63
Votos válidos	1.210	98,77	+0,57%	1.202	98,20
A candidatura	1.201	99,25	+0,09%	1.192	99,16
En blanco	9	0,74	-0,09%	10	0,83
Votos nulos	15	1,22	-0,57%	22	1,79

2023			Comparado con 10 N - 2019			
Candidaturas	Votos	%		Candidaturas	Votos	%
 PSOE	604	49,91	+0,66	 PSOE	592	49,25
 PP	360	29,75	+9,87	 PP	239	19,88
 VOX	138	11,40	-2,74	 VOX	170	14,14
 SUMAR	89	7,35				
 PACMA	6	0,49	-0,09	 PACMA	7	0,58
 JxG	2	0,16				
 FO	1	0,08				
 PUM+J	1	0,08	-0,08	 PUM+J	2	0,16
 PCTE	0	0	-0,08	 PCTE	1	0,08
 CJ	0	0				
 RECORTES CERO	0	0				

2023	Comparado con 10 N - 2019				
	Votos	%		Votos	%
Participación	581	73,54	-2,63%	598	76,17
Abstención	209	26,45	+2,63%	187	23,82
Votos válidos	576	99,13	+0,14%	592	98,99
A candidatura	572	99,30	+0,83%	583	98,47
En blanco	4	0,69	-0,83%	9	1,52
Votos nulos	5	0,86	-0,14%	6	1,00

2023			Comparado con 10 N - 2019			
Candidaturas	Votos	%		Candidaturas	Votos	%
 PP	192	33,33	+13,74	 PP	116	19,59
 PSOE	160	27,77	-0,94	 PSOE	170	28,71
 SUMAR	126	21,87				
 VOX	92	15,97	-1,42	 VOX	103	17,39
 JxG	2	0,34				
 FO	0	0				
 PCTE	0	0	-0,16	 PCTE	1	0,16
 PACMA	0	0	-1,01	 PACMA	6	1,01
 CJ	0	0				
 PUM+J	0	0	-0,16	 PUM+J	1	0,16
 RECORTES CERO	0	0				

2023	Comparado con 10 N - 2019			
	Votos	%	Votos	%
Participación	1.086	77,40 + 0,46%	1.125	76,94
Abstención	317	22,59 -0,46%	337	23,05
Votos válidos	1.065	98,06 + 0,02%	1.103	98,04
A candidatura	1.058	99,34 -0,38%	1.100	99,72
En blanco	7	0,65 + 0,38%	3	0,27
Votos nulos	21	1,93 -0,02%	22	1,95

2023			Comparado con 10 N - 2019			
Candidaturas	Votos	%	Candidaturas	Votos	%	
 PSOE	472	44,31	-1,65	 PSOE	507	45,96
 PP	275	25,82	+ 9,51	 PP	180	16,31
 VOX	200	18,77	-1,90	 VOX	228	20,67
 SUMAR	100	9,38				
 PUM+J	4	0,37	+ 0,37	 PUM+J	0	0
 PCTE	3	0,28	+ 0,19	 PCTE	1	0,09
 PACMA	2	0,18	+ 0,09	 PACMA	1	0,09
 CJ	1	0,09				
 RECORTES CERO	1	0,09				
 FO	0	0				
 JxG	0	0				

2023	Comparado con 10 N - 2019			
	Votos	%	Votos	%
Participación	509	72,19 + 3,45%	530	68,74
Abstención	196	27,80 -3,45%	241	31,25
Votos válidos	498	97,83 + 0,85%	514	96,98
A candidatura	497	99,79 + 0,18%	512	99,61
En blanco	1	0,20 -0,18%	2	0,38
Votos nulos	11	2,16 -0,85%	16	3,01

2023				Comparado con 10 N - 2019		
Candidaturas	Votos	%		Candidaturas	Votos	%
 PP	256	51,40	+ 16	 PP	182	35,40
 PSOE	139	27,91	+ 1,65	 PSOE	135	26,26
 VOX	81	16,26	-10,58	 VOX	138	26,84
 SUMAR	13	2,61				
 JxG	3	0,60				
 PACMA	2	0,40	-0,18	 PACMA	3	0,58
 CJ	2	0,40				
 RECORTES CERO	1	0,20				
 FO	0	0				
 PCTE	0	0	0	 PCTE	0	0
 PUM+J	0	0	0	 PUM+J	0	0

2023	Comparado con 10 N - 2019			
	Votos	%	Votos	%
Participación	1.354	68,66 + 1,30%	1.373	67,36
Abstención	618	31,33 -1,30%	665	32,63
Votos válidos	1.333	98,44 + 0,27%	1.348	98,17
A candidatura	1.326	99,47 + 0,37%	1.336	99,10
En blanco	7	0,52 -0,37%	12	0,89
Votos nulos	21	1,55 -0,27%	25	1,82

2023			Comparado con 10 N - 2019			
Candidaturas	Votos	%	Candidaturas	Votos	%	
 PSOE	586	43,96	-0,69	 PSOE	602	44,65
 PP	375	28,13	+ 14,34	 PP	186	13,79
 VOX	264	19,80	-3,56	 VOX	315	23,36
 SUMAR	89	6,67				
 FO	4	0,30				
 PACMA	3	0,22	-0,37	 PACMA	8	0,59
 PCTE	2	0,15	+ 0,15	 PCTE	0	0
 JxG	2	0,15				
 RECORTES CERO	1	0,07				
 CJ	0	0				
 PUM+J	0	0	-0,14	 PUM+J	2	0,14