






















Girona > Agullana

Congreso





















2023	Comparado con 10 N - 2019				
	Votos	%			
Participación	431	67,76	-6,67%	428	74,43
Abstención	205	32,23	+6,67%	147	25,56
Votos válidos	423	98,14	-1,39%	426	99,53
A candidatura	416	98,34	-0,72%	422	99,06
En blanco	7	1,65	+0,72%	4	0,93
Votos nulos	8	1,85	+1,39%	2	0,46

2023	Comparado con 10 N - 2019					
Candidaturas	Votos	%		Candidaturas	Votos	%
 ERC	88	20,80	-19,57	 ERC-SOBIRANISTES	172	40,37
 JxCAT - JUNTS	85	20,09	-1,74	 JxCAT-JUNTS	93	21,83
 PSC	81	19,14	+11,16	 PSC-PSOE	34	7,98
 SUMAR - ECP	64	15,13				
 PP	33	7,80	+5,93	 PP	8	1,87
 VOX	30	7,09	+3,10	 VOX	17	3,99
 CUP-PR	26	6,14	-6,30	 CUP-PR	53	12,44
 PDeCAT-E-CiU	6	1,41				
 PACMA	2	0,47	+0,01	 PACMA	2	0,46
 RECORTES CERO	1	0,23				
 FO	0	0				
 PCTC	0	0	0	 PCTC	0	0




















2023	Comparado con 10 N - 2019				
	Votos	%		Votos	%
Participación	397	68,09	-14,43%	477	82,52
Abstención	186	31,90	+14,43%	101	17,47
Votos válidos	390	98,23	-1,14%	474	99,37
A candidatura	386	98,97	-0,60%	472	99,57
En blanco	4	1,02	+0,60%	2	0,42
Votos nulos	7	1,76	+1,14%	3	0,62

2023			Comparado con 10 N - 2019			
Candidaturas	Votos	%		Candidaturas	Votos	%
 JxCAT - JUNTS	126	32,30	-5,67	 JxCAT-JUNTS	180	37,97
 PSC	63	16,15	+9,19	 PSC-PSOE	33	6,96
 ERC	62	15,89	-8,37	 ERC-SOBIRANISTES	115	24,26
 CUP-PR	36	9,23	-5,11	 CUP-PR	68	14,34
 PP	33	8,46	+5,09	 PP	16	3,37
 SUMAR - ECP	29	7,43				
 VOX	23	5,89	+3,36	 VOX	12	2,53
 PDeCAT-E-CiU	8	2,05				
 PACMA	6	1,53	+1,32	 PACMA	1	0,21
 FO	0	0				
 PCTC	0	0	-0,21	 PCTC	1	0,21
 RECORTES CERO	0	0				





















2023	Comparado con 10 N - 2019			
	Votos	%	Votos	%
Participación	67	60,36 -22,16%	85	82,52
Abstención	44	39,63 +22,16%	18	17,47
Votos válidos	67	100 0%	85	100,00
A candidatura	67	100 0%	85	100,00
En blanco	0	0 0%	0	0,00
Votos nulos	0	0 0%	0	0,00

2023			Comparado con 10 N - 2019			
Candidaturas	Votos	%	Candidaturas	Votos	%	
 JxCAT - JUNTS	19	28,35	-9,29	 JxCAT-JUNTS	32	37,64
 CUP-PR	15	22,38	+3,56	 CUP-PR	16	18,82
 ERC	14	20,89	-8,52	 ERC-SOBIRANISTES	25	29,41
 SUMAR - ECP	8	11,94				
 PSC	7	10,44	+10,44	 PSC-PSOE	0	0
 PP	2	2,98	+0,63	 PP	2	2,35
 FO	1	1,49				
 PDeCAT-E-CiU	1	1,49				
 PCTC	0	0	0	 PCTC	0	0
 VOX	0	0	-1,17	 VOX	1	1,17
 PACMA	0	0	0	 PACMA	0	0
 RECORTES CERO	0	0				





















2023	Comparado con 10 N - 2019			
	Votos	%	Votos	%
Participación	397	67,97 -9,72%	411	77,69
Abstención	187	32,02 +9,72%	118	22,30
Votos válidos	396	99,74 -0,01%	410	99,75
A candidatura	390	98,48 -0,78%	407	99,26
En blanco	6	1,51 +0,78%	3	0,73
Votos nulos	1	0,25 +0,01%	1	0,24

2023			Comparado con 10 N - 2019			
Candidaturas	Votos	%	Candidaturas	Votos	%	
 JxCAT - JUNTS	102	25,75	-3,03	 JxCAT-JUNTS	118	28,78
 PSC	80	20,20	+14,11	 PSC-PSOE	25	6,09
 ERC	78	19,69	-14,94	 ERC-SOBIRANISTES	142	34,63
 CUP-PR	48	12,12	-1,53	 CUP-PR	56	13,65
 SUMAR - ECP	47	11,86				
 PP	20	5,05	+4,08	 PP	4	0,97
 VOX	6	1,51	+0,30	 VOX	5	1,21
 PDeCAT-E-CiU	6	1,51				
 PACMA	2	0,50	+0,02	 PACMA	2	0,48
 PCTC	1	0,25	+0,25	 PCTC	0	0
 FO	0	0				
 RECORTES CERO	0	0				





















2023	Comparado con 10 N - 2019				
	Votos	%		Votos	%
Participación	819	61,99	-8,12%	826	70,11
Abstención	502	38	+8,12%	352	29,88
Votos válidos	806	98,41	-0,62%	818	99,03
A candidatura	795	98,63	-0,26%	809	98,89
En blanco	11	1,36	+0,26%	9	1,10
Votos nulos	13	1,58	+0,62%	8	0,96

2023			Comparado con 10 N - 2019			
Candidaturas	Votos	%		Candidaturas	Votos	%
 JxCAT - JUNTS	184	22,82	-3,70	 JxCAT-JUNTS	217	26,52
 PSC	182	22,58	+14,03	 PSC-PSOE	70	8,55
 ERC	157	19,47	-13,04	 ERC-SOBIRANISTES	266	32,51
 PP	89	11,04	+9,82	 PP	10	1,22
 SUMAR - ECP	63	7,81				
 CUP-PR	54	6,69	-4,43	 CUP-PR	91	11,12
 VOX	38	4,71	+1,90	 VOX	23	2,81
 PDeCAT-E-CiU	15	1,86				
 PACMA	12	1,48	+0,14	 PACMA	11	1,34
 FO	1	0,12				
 PCTC	0	0	0	 PCTC	0	0
 RECORTES CERO	0	0				





















2023	Comparado con 10 N - 2019			
	Votos	%	Votos	%
Participación	1.130	64,02 -13,51%	1.367	77,53
Abstención	635	35,97 +13,51%	396	22,46
Votos válidos	1.114	98,58 -0,83%	1.359	99,41
A candidatura	1.109	99,55 +0,22%	1.350	99,33
En blanco	5	0,44 -0,22%	9	0,66
Votos nulos	16	1,41 +0,83%	8	0,58

2023			Comparado con 10 N - 2019			
Candidaturas	Votos	%	Candidaturas	Votos	%	
 JxCAT - JUNTS	499	44,79	-7,89	 JxCAT-JUNTS	716	52,68
 PSC	208	18,67	+12,20	 PSC-PSOE	88	6,47
 ERC	136	12,20	-8,25	 ERC-SOBIRANISTES	278	20,45
 CUP-PR	76	6,82	-2,59	 CUP-PR	128	9,41
 PP	69	6,19	+3,77	 PP	33	2,42
 SUMAR - ECP	68	6,10				
 VOX	35	3,14	+1,82	 VOX	18	1,32
 PDeCAT-E-CiU	10	0,89				
 PACMA	6	0,53	-0,13	 PACMA	9	0,66
 FO	2	0,17				
 PCTC	0	0	0	 PCTC	0	0
 RECORTES CERO	0	0				





















2023	Comparado con 10 N - 2019				
	Votos	%		Votos	%
Participación	2.136	57,94	-14,04%	2.595	71,98
Abstención	1.550	42,05	+14,04%	1.010	28,01
Votos válidos	2.106	98,59	-0,71%	2.577	99,30
A candidatura	2.090	99,24	-0,44%	2.569	99,68
En blanco	16	0,75	+0,44%	8	0,31
Votos nulos	30	1,40	+0,71%	18	0,69

2023			Comparado con 10 N - 2019			
Candidaturas	Votos	%		Candidaturas	Votos	%
 JxCAT - JUNTS	652	30,95	-7,81	 JxCAT-JUNTS	999	38,76
 PSC	521	24,73	+15,34	 PSC-PSOE	242	9,39
 ERC	316	15	-8,36	 ERC-SOBIRANISTES	602	23,36
 SUMAR - ECP	179	8,49				
 CUP-PR	142	6,74	-4,66	 CUP-PR	294	11,40
 PP	120	5,69	+2,86	 PP	73	2,83
 VOX	117	5,55	+2,14	 VOX	88	3,41
 PDeCAT-E-CiU	19	0,90				
 PACMA	15	0,71	+0,21	 PACMA	13	0,50
 PCTC	4	0,18	+0,18	 PCTC	0	0
 FO	3	0,14				
 RECORTES CERO	2	0,09				





















2023	Comparado con 10 N - 2019			
	Votos	%	Votos	%
Participación	2.664	64,36 -10,88%	3.061	75,24
Abstención	1.475	35,63 +10,88%	1.007	24,75
Votos válidos	2.625	98,53 -1,11%	3.050	99,64
A candidatura	2.601	99,08 -0,39%	3.034	99,47
En blanco	24	0,91 +0,39%	16	0,52
Votos nulos	39	1,46 +1,11%	11	0,35

2023			Comparado con 10 N - 2019			
Candidaturas	Votos	%	Candidaturas	Votos	%	
 PSC	648	24,68	+ 16,82	 PSC-PSOE	240	7,86
 JxCAT - JUNTS	585	22,28	-11,65	 JxCAT-JUNTS	1.035	33,93
 ERC	536	20,41	-9,49	 ERC-SOBIRANISTES	912	29,90
 SUMAR - ECP	282	10,74				
 CUP-PR	240	9,14	-5,12	 CUP-PR	435	14,26
 PP	141	5,37	+ 2,82	 PP	78	2,55
 VOX	88	3,35	+ 1,88	 VOX	45	1,47
 PDeCAT-E-CiU	54	2,05				
 PACMA	18	0,68	+ 0,09	 PACMA	18	0,59
 PCTC	4	0,15	+ 0,12	 PCTC	1	0,03
 FO	3	0,11				
 RECORTES CERO	2	0,07				





















2023	Comparado con 10 N - 2019			
	Votos	%	Votos	%
Participación	226	65,50 -10,40%	252	75,90
Abstención	119	34,49 +10,40%	80	24,09
Votos válidos	223	98,67 -0,93%	251	99,60
A candidatura	221	99,10 -0,10%	249	99,20
En blanco	2	0,89 +0,10%	2	0,79
Votos nulos	3	1,32 +0,93%	1	0,39

2023			Comparado con 10 N - 2019			
Candidaturas	Votos	%	Candidaturas	Votos	%	
 JxCAT - JUNTS	70	31,39	-7,65	 JxCAT-JUNTS	98	39,04
 CUP-PR	41	18,38	-1,54	 CUP-PR	50	19,92
 PSC	40	17,93	+15,54	 PSC-PSOE	6	2,39
 ERC	37	16,59	-6,91	 ERC-SOBIRANISTES	59	23,50
 SUMAR - ECP	27	12,10				
 VOX	3	1,34	+1,34	 VOX	0	0
 PACMA	2	0,89	-0,70	 PACMA	4	1,59
 PP	1	0,44	+0,44	 PP	0	0
 FO	0	0				
 PCTC	0	0	0	 PCTC	0	0
 RECORTES CERO	0	0				
 PDeCAT-E-CiU	0	0				





















2023	Comparado con 10 N - 2019			
	Votos	%	Votos	%
Participación	819	65 -6,91%	845	71,91
Abstención	441	35 +6,92%	330	28,08
Votos válidos	807	98,53 -1,11%	842	99,64
A candidatura	797	98,76 -0,76%	838	99,52
En blanco	10	1,23 +0,76%	4	0,47
Votos nulos	12	1,46 +1,11%	3	0,35

2023			Comparado con 10 N - 2019			
Candidaturas	Votos	%	Candidaturas	Votos	%	
 PSC	214	26,51	+ 15,35	 PSC-PSOE	94	11,16
 JxCAT - JUNTS	155	19,20	-1,34	 JxCAT-JUNTS	173	20,54
 ERC	113	14	-17,71	 ERC-SOBIRANISTES	267	31,71
 VOX	105	13,01	+ 4,94	 VOX	68	8,07
 PP	91	11,27	+ 6,52	 PP	40	4,75
 SUMAR - ECP	76	9,41				
 CUP-PR	22	2,72	-2,14	 CUP-PR	41	4,86
 PDeCAT-E-CiU	9	1,11				
 PACMA	8	0,99	-0,31	 PACMA	11	1,30
 PCTC	2	0,24	-0,35	 PCTC	5	0,59
 RECORTES CERO	2	0,24				
 FO	0	0				





















2023	Comparado con 10 N - 2019			
	Votos	%	Votos	%
Participación	8.530	64,32 -10,60%	9.612	74,92
Abstención	4.730	35,67 +10,60%	3.217	25,07
Votos válidos	8.392	98,38 -1,28%	9.580	99,66
A candidatura	8.315	99,08 -0,38%	9.529	99,46
En blanco	77	0,91 +0,38%	51	0,53
Votos nulos	138	1,61 +1,28%	32	0,33

2023			Comparado con 10 N - 2019			
Candidaturas	Votos	%	Candidaturas	Votos	%	
 JxCAT - JUNTS	2.383	28,39	-4,98	 JxCAT-JUNTS	3.197	33,37
 PSC	1.847	22	+13,97	 PSC-PSOE	770	8,03
 ERC	1.548	18,44	-11,96	 ERC-SOBIRANISTES	2.913	30,40
 SUMAR - ECP	880	10,48				
 CUP-PR	809	9,64	-1,46	 CUP-PR	1.064	11,10
 PP	424	5,05	+2,33	 PP	261	2,72
 VOX	253	3,01	+0,97	 VOX	196	2,04
 PDeCAT-E-CiU	90	1,07				
 PACMA	57	0,67	+0,03	 PACMA	62	0,64
 PCTC	10	0,11	-0,28	 PCTC	38	0,39
 RECORTES CERO	8	0,09				
 FO	6	0,07				





















2023	Comparado con 10 N - 2019				
	Votos	%		Votos	%
Participación	499	65,74	-11,60%	570	77,34
Abstención	260	34,25	+11,60%	167	22,65
Votos válidos	491	98,39	-0,38%	563	98,77
A candidatura	485	98,77	-0,87%	561	99,64
En blanco	6	1,22	+0,87%	2	0,35
Votos nulos	8	1,60	+0,38%	7	1,22

2023			Comparado con 10 N - 2019			
Candidaturas	Votos	%		Candidaturas	Votos	%
 ERC	115	23,42	-11,74	 ERC-SOBIRANISTES	198	35,16
 JxCAT - JUNTS	107	21,79	-6,80	 JxCAT-JUNTS	161	28,59
 PSC	99	20,16	+14,84	 PSC-PSOE	30	5,32
 CUP-PR	54	10,99	-0,73	 CUP-PR	66	11,72
 SUMAR - ECP	44	8,96				
 PP	27	5,49	+1,94	 PP	20	3,55
 VOX	27	5,49	+3,72	 VOX	10	1,77
 PDeCAT-E-CiU	7	1,42				
 PACMA	4	0,81	-0,07	 PACMA	5	0,88
 PCTC	1	0,20	+0,03	 PCTC	1	0,17
 FO	0	0				
 RECORTES CERO	0	0				





















2023	Comparado con 10 N - 2019				
	Votos	%		Votos	%
Participación	1.941	66,47	-5,82%	1.999	72,29
Abstención	979	33,52	+5,82%	766	27,70
Votos válidos	1.922	99,02	-0,27%	1.985	99,29
A candidatura	1.897	98,69	-0,55%	1.970	99,24
En blanco	25	1,30	+0,55%	15	0,75
Votos nulos	19	0,97	+0,27%	14	0,70

2023			Comparado con 10 N - 2019			
Candidaturas	Votos	%		Candidaturas	Votos	%
 PSC	597	31,06	+12,22	 PSC-PSOE	374	18,84
 JxCAT - JUNTS	342	17,79	-1,30	 JxCAT-JUNTS	379	19,09
 ERC	254	13,21	-14,29	 ERC-SOBIRANISTES	546	27,50
 PP	236	12,27	+5,88	 PP	127	6,39
 SUMAR - ECP	218	11,34				
 VOX	154	8,01	+2,27	 VOX	114	5,74
 CUP-PR	50	2,60	-2,84	 CUP-PR	108	5,44
 PDeCAT-E-CiU	22	1,14				
 PACMA	17	0,88	-0,48	 PACMA	27	1,36
 FO	4	0,20				
 PCTC	2	0,10	-0,20	 PCTC	6	0,30
 RECORTES CERO	1	0,05				





















2023	Comparado con 10 N - 2019			
	Votos	%	Votos	%
Participación	337	64,55 -11,76%	377	76,31
Abstención	185	35,44 +11,76%	117	23,68
Votos válidos	333	98,81 +0,14%	372	98,67
A candidatura	331	99,39 +0,47%	368	98,92
En blanco	2	0,60 -0,47%	4	1,07
Votos nulos	4	1,18 -0,14%	5	1,32

2023			Comparado con 10 N - 2019			
Candidaturas	Votos	%	Candidaturas	Votos	%	
 PSC	80	24,02	+16,50	 PSC-PSOE	28	7,52
 JxCAT - JUNTS	75	22,52	-7,31	 JxCAT-JUNTS	111	29,83
 ERC	54	16,21	-14,16	 ERC-SOBIRANISTES	113	30,37
 CUP-PR	47	14,11	-1,48	 CUP-PR	58	15,59
 SUMAR - ECP	40	12,01				
 VOX	15	4,50	+2,89	 VOX	6	1,61
 PP	13	3,90	+1,75	 PP	8	2,15
 PDeCAT-E-CiU	6	1,80				
 PACMA	1	0,30	-0,23	 PACMA	2	0,53
 FO	0	0				
 PCTC	0	0	0	 PCTC	0	0
 RECORTES CERO	0	0				





















2023	Comparado con 10 N - 2019				
	Votos	%		Votos	%
Participación	1.226	68,37	-10,45%	1.403	78,82
Abstención	567	31,62	+10,45%	377	21,17
Votos válidos	1.211	98,77	-0,51%	1.393	99,28
A candidatura	1.201	99,17	-0,47%	1.388	99,64
En blanco	10	0,82	+0,47%	5	0,35
Votos nulos	15	1,22	+0,51%	10	0,71

2023			Comparado con 10 N - 2019			
Candidaturas	Votos	%		Candidaturas	Votos	%
 JxCAT - JUNTS	375	30,96	-8,95	 JxCAT-JUNTS	556	39,91
 PSC	322	26,58	+16,32	 PSC-PSOE	143	10,26
 ERC	232	19,15	-10,78	 ERC-SOBIRANISTES	417	29,93
 SUMAR - ECP	82	6,77				
 CUP-PR	69	5,69	-2,13	 CUP-PR	109	7,82
 PP	52	4,29	+2,07	 PP	31	2,22
 VOX	36	2,97	+2,04	 VOX	13	0,93
 PDeCAT-E-CiU	19	1,56				
 PACMA	10	0,82	+0,39	 PACMA	6	0,43
 FO	2	0,16				
 RECORTES CERO	2	0,16				
 PCTC	0	0	0	 PCTC	0	0





















2023	Comparado con 10 N - 2019				
	Votos	%		Votos	%
Participación	2.494	64,71	-12,82%	2.851	77,53
Abstención	1.360	35,28	+12,82%	826	22,46
Votos válidos	2.464	98,79	-0,64%	2.835	99,43
A candidatura	2.440	99,02	-0,48%	2.821	99,50
En blanco	24	0,97	+0,48%	14	0,49
Votos nulos	30	1,20	+0,64%	16	0,56

2023			Comparado con 10 N - 2019			
Candidaturas	Votos	%		Candidaturas	Votos	%
 JxCAT - JUNTS	751	30,47	-3,25	 JxCAT-JUNTS	956	33,72
 PSC	544	22,07	+13,75	 PSC-PSOE	236	8,32
 ERC	424	17,20	-12,99	 ERC-SOBIRANISTES	856	30,19
 SUMAR - ECP	242	9,82				
 CUP-PR	199	8,07	-4,16	 CUP-PR	347	12,23
 PP	124	5,03	+2,92	 PP	60	2,11
 VOX	104	4,22	+1,44	 VOX	79	2,78
 PACMA	31	1,25	+0,62	 PACMA	18	0,63
 PDeCAT-E-CiU	17	0,68				
 PCTC	3	0,12	+0,09	 PCTC	1	0,03
 FO	1	0,04				
 RECORTES CERO	0	0				





















2023	Comparado con 10 N - 2019			
	Votos	%	Votos	%
Participación	88	61,97 -12,81%	89	74,78
Abstención	54	38,02 +12,81%	30	25,21
Votos válidos	86	97,72 -0,03%	87	97,75
A candidatura	85	98,83 -1,17%	87	100,00
En blanco	1	1,16 +1,16%	0	0,00
Votos nulos	2	2,27 +0,03%	2	2,24

2023	Comparado con 10 N - 2019					
	Candidaturas	Votos	%	Candidaturas	Votos	%
 SUMAR - ECP	21	24,41				
 JxCAT - JUNTS	21	24,41	-4,32	 JxCAT-JUNTS	25	28,73
 PSC	18	20,93	+7,14	 PSC-PSOE	12	13,79
 CUP-PR	11	12,79	-13,64	 CUP-PR	23	26,43
 ERC	10	11,62	-10,21	 ERC-SOBIRANISTES	19	21,83
 PACMA	3	3,48	+3,48	 PACMA	0	0
 PP	1	1,16	+0,02	 PP	1	1,14
 FO	0	0				
 PCTC	0	0	0	 PCTC	0	0
 VOX	0	0	0	 VOX	0	0
 RECORTES CERO	0	0				
 PDeCAT-E-CiU	0	0				



















2023	Comparado con 10 N - 2019			
	Votos	%	Votos	%
Participación	134	75,28 + 4,01%	129	71,27
Abstención	44	24,71 -4,01%	52	28,72
Votos válidos	133	99,25 -0,75%	129	100,00
A candidatura	133	100 + 0,78%	128	99,22
En blanco	0	0 -0,77%	1	0,77
Votos nulos	1	0,74 + 0,74%	0	0,00

2023			Comparado con 10 N - 2019			
Candidaturas	Votos	%	Candidaturas	Votos	%	
 PSC	28	21,05	+ 6,33	 PSC-PSOE	19	14,72
 ERC	27	20,30	-13,80	 ERC-SOBIRANISTES	44	34,10
 JxCAT - JUNTS	22	16,54	-1,28	 JxCAT-JUNTS	23	17,82
 SUMAR - ECP	15	11,27				
 VOX	15	11,27	+ 5,07	 VOX	8	6,20
 CUP-PR	13	9,77	+ 2,02	 CUP-PR	10	7,75
 PP	11	8,27	+ 5,95	 PP	3	2,32
 FO	2	1,50				
 PCTC	0	0	0	 PCTC	0	0
 PACMA	0	0	-0,77	 PACMA	1	0,77
 RECORTES CERO	0	0				
 PDeCAT-E-CiU	0	0				





















2023	Comparado con 10 N - 2019				
	Votos	%		Votos	%
Participación	17.998	63,46	-4,91%	18.677	68,37
Abstención	10.360	36,53	+4,91%	8.637	31,62
Votos válidos	17.805	98,92	-0,37%	18.546	99,29
A candidatura	17.680	99,29	-0,07%	18.429	99,36
En blanco	125	0,70	+0,07%	117	0,63
Votos nulos	193	1,07	+0,37%	131	0,70

2023			Comparado con 10 N - 2019			
Candidaturas	Votos	%		Candidaturas	Votos	%
 PSC	6.881	38,64	+14	 PSC-PSOE	4.570	24,64
 SUMAR - ECP	2.835	15,92				
 PP	2.299	12,91	+6,16	 PP	1.253	6,75
 ERC	1.911	10,73	-9,91	 ERC-SOBIRANISTES	3.829	20,64
 JxCAT - JUNTS	1.583	8,89	-2,29	 JxCAT-JUNTS	2.075	11,18
 VOX	1.434	8,05	+1,08	 VOX	1.294	6,97
 CUP-PR	352	1,97	-1,76	 CUP-PR	693	3,73
 PACMA	213	1,19	-0,16	 PACMA	252	1,35
 PDeCAT-E-CiU	92	0,51				
 FO	44	0,24				
 PCTC	19	0,10	+0,03	 PCTC	13	0,07
 RECORTES CERO	17	0,09				





















2023	Comparado con 10 N - 2019			
	Votos	%	Votos	%
Participación	139	69,50 -4,89%	154	74,39
Abstención	61	30,50 +4,90%	53	25,60
Votos válidos	135	97,12 -2,88%	154	100,00
A candidatura	135	100 +0,65%	153	99,35
En blanco	0	0 -0,64%	1	0,64
Votos nulos	4	2,87 +2,87%	0	0,00

2023			Comparado con 10 N - 2019			
Candidaturas	Votos	%	Candidaturas	Votos	%	
 ERC	36	26,66	-6,45	 ERC-SOBIRANISTES	51	33,11
 JxCAT - JUNTS	35	25,92	+6,44	 JxCAT-JUNTS	30	19,48
 SUMAR - ECP	17	12,59				
 PSC	16	11,85	+4,71	 PSC-PSOE	11	7,14
 PP	11	8,14	+2,95	 PP	8	5,19
 CUP-PR	8	5,92	-10,31	 CUP-PR	25	16,23
 VOX	7	5,18	-3,26	 VOX	13	8,44
 PACMA	4	2,96	+1,02	 PACMA	3	1,94
 PCTC	1	0,74	+0,74	 PCTC	0	0
 FO	0	0				
 RECORTES CERO	0	0				
 PDeCAT-E-CiU	0	0				





















2023	Comparado con 10 N - 2019			
	Votos	%	Votos	%
Participación	288	75 +2,76%	203	72,24
Abstención	96	25 -2,75%	78	27,75
Votos válidos	286	99,30 +0,29%	201	99,01
A candidatura	285	99,65 +1,65%	197	98,00
En blanco	1	0,34 -1,65%	4	1,99
Votos nulos	2	0,69 -0,29%	2	0,98

2023			Comparado con 10 N - 2019		
Candidaturas	Votos	%	Candidaturas	Votos	%
 JxCAT - JUNTS	75	26,22	 JxCAT-JUNTS	55	27,36
 PP	73	25,52	 PP	14	6,96
 PSC	46	16,08	 PSC-PSOE	26	12,93
 ERC	28	9,79	 ERC-SOBIRANISTES	59	29,35
 VOX	26	9,09	 VOX	12	5,97
 SUMAR - ECP	18	6,29			
 PDeCAT-E-CiU	12	4,19			
 CUP-PR	7	2,44	 CUP-PR	16	7,96
 FO	0	0			
 PCTC	0	0	 PCTC	0	0
 PACMA	0	0	 PACMA	3	1,49
 RECORTES CERO	0	0			





















2023	Comparado con 10 N - 2019			
	Votos	%	Votos	%
Participación	863	69,59 -10,19%	943	79,78
Abstención	377	30,40 +10,19%	239	20,21
Votos válidos	852	98,72 -0,74%	938	99,46
A candidatura	841	98,70 -0,76%	933	99,46
En blanco	11	1,29 +0,76%	5	0,53
Votos nulos	11	1,27 +0,74%	5	0,53

2023			Comparado con 10 N - 2019			
Candidaturas	Votos	%	Candidaturas	Votos	%	
 JxCAT - JUNTS	262	30,75	-3,25	 JxCAT-JUNTS	319	34
 PSC	169	19,83	+11,63	 PSC-PSOE	77	8,20
 CUP-PR	125	14,67	-3,45	 CUP-PR	170	18,12
 ERC	114	13,38	-11,88	 ERC-SOBIRANISTES	237	25,26
 SUMAR - ECP	76	8,92				
 PP	47	5,51	+2,96	 PP	24	2,55
 VOX	29	3,40	-0,22	 VOX	34	3,62
 PDeCAT-E-CiU	9	1,05				
 PACMA	6	0,70	+0,28	 PACMA	4	0,42
 PCTC	4	0,46	+0,46	 PCTC	0	0
 FO	0	0				
 RECORTES CERO	0	0				





















2023	Comparado con 10 N - 2019				
	Votos	%		Votos	%
Participación	393	69,31	-7,37%	421	76,68
Abstención	174	30,68	+7,37%	128	23,31
Votos válidos	385	97,96	-0,61%	415	98,57
A candidatura	382	99,22	-0,05%	412	99,27
En blanco	3	0,77	+0,05%	3	0,72
Votos nulos	8	2,03	+0,61%	6	1,42

2023			Comparado con 10 N - 2019			
Candidaturas	Votos	%		Candidaturas	Votos	%
 JxCAT - JUNTS	142	36,88	+0,26	 JxCAT-JUNTS	152	36,62
 PSC	71	18,44	+12,66	 PSC-PSOE	24	5,78
 ERC	59	15,32	-15,76	 ERC-SOBIRANISTES	129	31,08
 PP	35	9,09	+5,48	 PP	15	3,61
 CUP-PR	31	8,05	-2,55	 CUP-PR	44	10,60
 VOX	21	5,45	+2,32	 VOX	13	3,13
 SUMAR - ECP	19	4,93				
 PACMA	2	0,51	+0,27	 PACMA	1	0,24
 PDeCAT-E-CiU	2	0,51				
 FO	0	0				
 PCTC	0	0	-0,24	 PCTC	1	0,24
 RECORTES CERO	0	0				





















2023	Comparado con 10 N - 2019				
	Votos	%		Votos	%
Participación	1.949	65,11	-13,15%	2.236	78,26
Abstención	1.044	34,88	+13,15%	621	21,73
Votos válidos	1.925	98,76	-0,92%	2.229	99,68
A candidatura	1.916	99,53	-0,06%	2.220	99,59
En blanco	9	0,46	+0,06%	9	0,40
Votos nulos	24	1,23	+0,92%	7	0,31

2023			Comparado con 10 N - 2019			
Candidaturas	Votos	%		Candidaturas	Votos	%
 ERC	498	25,87	-11,14	 ERC-SOBIRANISTES	825	37,01
 PSC	485	25,19	+14,43	 PSC-PSOE	240	10,76
 JxCAT - JUNTS	385	20	-4,58	 JxCAT-JUNTS	548	24,58
 SUMAR - ECP	238	12,36				
 CUP-PR	117	6,07	-5,99	 CUP-PR	269	12,06
 PP	101	5,24	+1,93	 PP	74	3,31
 VOX	54	2,80	+0,88	 VOX	43	1,92
 PDeCAT-E-CiU	21	1,09				
 PACMA	15	0,77	-0,12	 PACMA	20	0,89
 FO	1	0,05				
 RECORTES CERO	1	0,05				
 PCTC	0	0	0	 PCTC	0	0





















2023	Comparado con 10 N - 2019			
	Votos	%	Votos	%
Participación	209	68,30 -4,42%	216	72,72
Abstención	97	31,69 + 4,42%	81	27,27
Votos válidos	205	98,08 -0,99%	214	99,07
A candidatura	205	100 + 0,94%	212	99,06
En blanco	0	0 -0,93%	2	0,93
Votos nulos	4	1,91 + 0,99%	2	0,92

2023			Comparado con 10 N - 2019			
Candidaturas	Votos	%	Candidaturas	Votos	%	
 JxCAT - JUNTS	70	34,14	-12,12	 JxCAT-JUNTS	99	46,26
 ERC	34	16,58	-11,92	 ERC-SOBIRANISTES	61	28,50
 PSC	33	16,09	+ 12,36	 PSC-PSOE	8	3,73
 SUMAR - ECP	24	11,70				
 CUP-PR	19	9,26	-0,55	 CUP-PR	21	9,81
 PP	11	5,36	+ 2,56	 PP	6	2,80
 PDeCAT-E-CiU	7	3,41				
 VOX	6	2,92	+ 1,52	 VOX	3	1,40
 FO	1	0,48				
 PCTC	0	0	0	 PCTC	0	0
 PACMA	0	0	-0,46	 PACMA	1	0,46
 RECORTES CERO	0	0				





















2023	Comparado con 10 N - 2019			
	Votos	%	Votos	%
Participación	105	60 -5,73%	117	65,73
Abstención	70	40 +5,74%	61	34,26
Votos válidos	103	98,09 -1,91%	117	100,00
A candidatura	100	97,08 -2,92%	117	100,00
En blanco	3	2,91 +2,91%	0	0,00
Votos nulos	2	1,90 +1,90%	0	0,00

2023			Comparado con 10 N - 2019			
Candidaturas	Votos	%	Candidaturas	Votos	%	
 PSC	21	20,38	+ 13,55	 PSC-PSOE	8	6,83
 JxCAT - JUNTS	20	19,41	-6,23	 JxCAT-JUNTS	30	25,64
 SUMAR - ECP	18	17,47				
 ERC	15	14,56	-17,06	 ERC-SOBIRANISTES	37	31,62
 CUP-PR	11	10,67	-5,56	 CUP-PR	19	16,23
 PP	9	8,73	+ 2,75	 PP	7	5,98
 VOX	5	4,85	-0,27	 VOX	6	5,12
 FO	1	0,97				
 PCTC	0	0	0	 PCTC	0	0
 PACMA	0	0	-1,70	 PACMA	2	1,70
 RECORTES CERO	0	0				
 PDeCAT-E-CiU	0	0				





















2023	Comparado con 10 N - 2019			
	Votos	%	Votos	%
Participación	427	64,79 -5,54%	460	70,33
Abstención	232	35,20 + 5,54%	194	29,66
Votos válidos	426	99,76 -0,02%	459	99,78
A candidatura	421	98,82 -0,96%	458	99,78
En blanco	5	1,17 + 0,96%	1	0,21
Votos nulos	1	0,23 + 0,02%	1	0,21

2023			Comparado con 10 N - 2019			
Candidaturas	Votos	%	Candidaturas	Votos	%	
 PSC	103	24,17	+ 14,59	 PSC-PSOE	44	9,58
 JxCAT - JUNTS	89	20,89	-4,16	 JxCAT-JUNTS	115	25,05
 ERC	62	14,55	-13,33	 ERC-SOBIRANISTES	128	27,88
 PP	52	12,20	+ 5,23	 PP	32	6,97
 VOX	39	9,15	+ 1,09	 VOX	37	8,06
 SUMAR - ECP	37	8,68				
 CUP-PR	23	5,39	-2,88	 CUP-PR	38	8,27
 PACMA	11	2,58	+ 0,84	 PACMA	8	1,74
 PDeCAT-E-CiU	5	1,17				
 FO	0	0				
 PCTC	0	0	0	 PCTC	0	0
 RECORTES CERO	0	0				





















2023	Comparado con 10 N - 2019				
	Votos	%		Votos	%
Participación	1.120	58,91	-6,36%	1.139	65,27
Abstención	781	41,08	+6,36%	606	34,72
Votos válidos	1.097	97,94	-1,53%	1.133	99,47
A candidatura	1.078	98,26	-1,21%	1.127	99,47
En blanco	19	1,73	+1,21%	6	0,52
Votos nulos	23	2,05	+1,53%	6	0,52

2023			Comparado con 10 N - 2019			
Candidaturas	Votos	%		Candidaturas	Votos	%
 PSC	301	27,43	+13,05	 PSC-PSOE	163	14,38
 JxCAT - JUNTS	270	24,61	-2,04	 JxCAT-JUNTS	302	26,65
 ERC	199	18,14	-10,98	 ERC-SOBIRANISTES	330	29,12
 SUMAR - ECP	135	12,30				
 PP	65	5,92	+3,54	 PP	27	2,38
 CUP-PR	52	4,74	-2,93	 CUP-PR	87	7,67
 VOX	28	2,55	+0,70	 VOX	21	1,85
 PACMA	13	1,18	-0,05	 PACMA	14	1,23
 PDeCAT-E-CiU	11	1				
 PCTC	3	0,27	+0,27	 PCTC	0	0
 FO	1	0,09				
 RECORTES CERO	0	0				





















2023	Comparado con 10 N - 2019				
	Votos	%		Votos	%
Participación	3.611	59,60	-9,09%	3.879	68,69
Abstención	2.447	40,39	+9,09%	1.768	31,30
Votos válidos	3.576	99,03	-0,27%	3.852	99,30
A candidatura	3.544	99,10	-0,25%	3.827	99,35
En blanco	32	0,89	+0,25%	25	0,64
Votos nulos	35	0,96	+0,27%	27	0,69

2023			Comparado con 10 N - 2019			
Candidaturas	Votos	%		Candidaturas	Votos	%
 PSC	976	27,29	+14,44	 PSC-PSOE	495	12,85
 JxCAT - JUNTS	636	17,78	-5,09	 JxCAT-JUNTS	881	22,87
 ERC	484	13,53	-9,88	 ERC-SOBIRANISTES	902	23,41
 SUMAR - ECP	473	13,22				
 PP	357	9,98	+4,56	 PP	209	5,42
 VOX	320	8,94	+2,45	 VOX	250	6,49
 CUP-PR	187	5,22	-3,16	 CUP-PR	323	8,38
 PACMA	70	1,95	+0,27	 PACMA	65	1,68
 PDeCAT-E-CiU	22	0,61				
 FO	9	0,25				
 PCTC	5	0,13	+0,06	 PCTC	3	0,07
 RECORTES CERO	5	0,13				





















2023	Comparado con 10 N - 2019			
	Votos	%	Votos	%
Participación	4.816	61,95 -5%	4.880	66,95
Abstención	2.957	38,04 + 5%	2.409	33,04
Votos válidos	4.776	99,16 -0,47%	4.862	99,63
A candidatura	4.743	99,30 -0,22%	4.839	99,52
En blanco	33	0,69 + 0,22%	23	0,47
Votos nulos	40	0,83 + 0,47%	18	0,36

2023			Comparado con 10 N - 2019			
Candidaturas	Votos	%	Candidaturas	Votos	%	
 PSC	1.438	30,10	+ 14,37	 PSC-PSOE	765	15,73
 JxCAT - JUNTS	850	17,79	-4,77	 JxCAT-JUNTS	1.097	22,56
 ERC	729	15,26	-11,12	 ERC-SOBIRANISTES	1.283	26,38
 PP	545	11,41	+ 5,59	 PP	283	5,82
 SUMAR - ECP	528	11,05				
 VOX	379	7,93	+ 1,85	 VOX	296	6,08
 CUP-PR	149	3,11	-3,86	 CUP-PR	339	6,97
 PACMA	74	1,54	+ 0,19	 PACMA	66	1,35
 PDeCAT-E-CiU	34	0,71				
 PCTC	9	0,18	+ 0,06	 PCTC	6	0,12
 FO	5	0,10				
 RECORTES CERO	3	0,06				





















2023	Comparado con 10 N - 2019			
	Votos	%	Votos	%
Participación	420	72,79 -9,37%	447	82,16
Abstención	157	27,20 +9,37%	97	17,83
Votos válidos	411	97,85 -2,15%	447	100,00
A candidatura	398	96,83 -2,72%	445	99,55
En blanco	13	3,16 +2,72%	2	0,44
Votos nulos	9	2,14 +2,14%	0	0,00

2023			Comparado con 10 N - 2019			
Candidaturas	Votos	%	Candidaturas	Votos	%	
 JxCAT - JUNTS	104	25,30	-10,94	 JxCAT-JUNTS	162	36,24
 ERC	97	23,60	-11,52	 ERC-SOBIRANISTES	157	35,12
 PSC	82	19,95	+15,70	 PSC-PSOE	19	4,25
 SUMAR - ECP	43	10,46				
 CUP-PR	29	7,05	-6,14	 CUP-PR	59	13,19
 PP	18	4,37	+1,69	 PP	12	2,68
 VOX	16	3,89	+1,88	 VOX	9	2,01
 PDeCAT-E-CiU	5	1,21				
 PACMA	3	0,72	-0,17	 PACMA	4	0,89
 PCTC	1	0,24	+0,24	 PCTC	0	0
 FO	0	0				
 RECORTES CERO	0	0				





















2023	Comparado con 10 N - 2019			
	Votos	%	Votos	%
Participación	1.679	64,65 -9,01%	1.944	73,66
Abstención	918	35,34 +9,01%	695	26,33
Votos válidos	1.650	98,27 -1,21%	1.934	99,48
A candidatura	1.630	98,78 -0,13%	1.913	98,91
En blanco	20	1,21 +0,13%	21	1,08
Votos nulos	29	1,72 +1,21%	10	0,51

2023			Comparado con 10 N - 2019			
Candidaturas	Votos	%	Candidaturas	Votos	%	
 PSC	510	30,90	+ 18,91	 PSC-PSOE	232	11,99
 ERC	313	18,96	-10,77	 ERC-SOBIRANISTES	575	29,73
 JxCAT - JUNTS	284	17,21	-9,78	 JxCAT-JUNTS	522	26,99
 SUMAR - ECP	201	12,18				
 PP	106	6,42	+ 2,91	 PP	68	3,51
 VOX	93	5,63	+ 2,27	 VOX	65	3,36
 CUP-PR	87	5,27	-4,91	 CUP-PR	197	10,18
 PDeCAT-E-CiU	12	0,72				
 FO	11	0,66				
 PACMA	11	0,66	+ 0,10	 PACMA	11	0,56
 PCTC	2	0,12	+ 0,07	 PCTC	1	0,05
 RECORTES CERO	0	0				





















2023	Comparado con 10 N - 2019			
	Votos	%	Votos	%
Participación	93	72,09 -4,69%	86	76,78
Abstención	36	27,90 +4,69%	26	23,21
Votos válidos	91	97,84 -2,16%	86	100,00
A candidatura	91	100 +1,17%	85	98,83
En blanco	0	0 -1,16%	1	1,16
Votos nulos	2	2,15 +2,15%	0	0,00

2023			Comparado con 10 N - 2019		
Candidaturas	Votos	%	Candidaturas	Votos	%
 JxCAT - JUNTS	34	37,36 -9,15	 JxCAT-JUNTS	40	46,51
 PSC	14	15,38 +15,38	 PSC-PSOE	0	0
 SUMAR - ECP	14	15,38			
 ERC	10	10,98 -13,43	 ERC-SOBIRANISTES	21	24,41
 PP	9	9,89 +9,89	 PP	0	0
 CUP-PR	4	4,39 -8,40	 CUP-PR	11	12,79
 VOX	4	4,39 -1,42	 VOX	5	5,81
 PACMA	1	1,09 -0,07	 PACMA	1	1,16
 PDeCAT-E-CiU	1	1,09			
 FO	0	0			
 PCTC	0	0 0	 PCTC	0	0
 RECORTES CERO	0	0			





















2023	Comparado con 10 N - 2019			
	Votos	%	Votos	%
Participación	279	69,05 -11,32%	303	80,37
Abstención	125	30,94 +11,32%	74	19,62
Votos válidos	271	97,13 -2,20%	301	99,33
A candidatura	270	99,63 -0,37%	301	100,00
En blanco	1	0,36 +0,36%	0	0,00
Votos nulos	8	2,86 +2,20%	2	0,66

2023			Comparado con 10 N - 2019			
Candidaturas	Votos	%	Candidaturas	Votos	%	
 JxCAT - JUNTS	81	29,88	-5,33	 JxCAT-JUNTS	106	35,21
 ERC	66	24,35	-7,21	 ERC-SOBIRANISTES	95	31,56
 PSC	41	15,12	+10,14	 PSC-PSOE	15	4,98
 CUP-PR	23	8,48	-1,81	 CUP-PR	31	10,29
 PP	15	5,53	+3,87	 PP	5	1,66
 SUMAR - ECP	15	5,53				
 VOX	15	5,53	+1,55	 VOX	12	3,98
 PDeCAT-E-CiU	10	3,69				
 PACMA	3	1,10	+0,11	 PACMA	3	0,99
 RECORTES CERO	1	0,36				
 FO	0	0				
 PCTC	0	0	-0,33	 PCTC	1	0,33





















2023	Comparado con 10 N - 2019			
	Votos	%	Votos	%
Participación	1.200	65,50 -10,16%	1.306	75,66
Abstención	632	34,49 +10,16%	420	24,33
Votos válidos	1.156	96,33 -2,98%	1.297	99,31
A candidatura	1.144	98,96 -0,50%	1.290	99,46
En blanco	12	1,03 +0,50%	7	0,53
Votos nulos	44	3,66 +2,98%	9	0,68

2023			Comparado con 10 N - 2019			
Candidaturas	Votos	%	Candidaturas	Votos	%	
 PSC	337	29,15	+ 16,90	 PSC-PSOE	159	12,25
 JxCAT - JUNTAS	290	25,08	-12,31	 JxCAT-JUNTAS	485	37,39
 ERC	157	13,58	-12,32	 ERC-SOBIRANISTES	336	25,90
 SUMAR - ECP	116	10,03				
 PP	85	7,35	+ 3,73	 PP	47	3,62
 CUP-PR	70	6,05	-3,43	 CUP-PR	123	9,48
 VOX	55	4,75	+ 2,29	 VOX	32	2,46
 PDeCAT-E-CiU	20	1,73				
 PACMA	9	0,77	+ 0,16	 PACMA	8	0,61
 PCTC	2	0,17	+ 0,10	 PCTC	1	0,07
 RECORTES CERO	2	0,17				
 FO	1	0,08				





















2023	Comparado con 10 N - 2019			
	Votos	%	Votos	%
Participación	360	63,26 -16,59%	440	79,85
Abstención	209	36,73 +16,59%	111	20,14
Votos válidos	354	98,33 -1,44%	439	99,77
A candidatura	354	100 +1,14%	434	98,86
En blanco	0	0 -1,13%	5	1,13
Votos nulos	6	1,66 +1,44%	1	0,22

2023			Comparado con 10 N - 2019			
Candidaturas	Votos	%	Candidaturas	Votos	%	
 JxCAT - JUNTS	110	31,07	-8,33	 JxCAT-JUNTS	173	39,40
 PSC	60	16,94	+12,84	 PSC-PSOE	18	4,10
 ERC	58	16,38	-12,32	 ERC-SOBIRANISTES	126	28,70
 SUMAR - ECP	44	12,42				
 CUP-PR	39	11,01	-1,97	 CUP-PR	57	12,98
 PP	23	6,49	+4,67	 PP	8	1,82
 VOX	15	4,23	+1,73	 VOX	11	2,50
 PACMA	4	1,12	+0,90	 PACMA	1	0,22
 PDeCAT-E-CiU	1	0,28				
 FO	0	0				
 PCTC	0	0	-0,22	 PCTC	1	0,22
 RECORTES CERO	0	0				





















2023	Comparado con 10 N - 2019				
	Votos	%		Votos	%
Participación	149	66,22	-2,90%	150	69,12
Abstención	76	33,77	+2,90%	67	30,87
Votos válidos	143	95,97	-1,36%	146	97,33
A candidatura	137	95,80	-3,51%	145	99,31
En blanco	6	4,19	+3,51%	1	0,68
Votos nulos	6	4,02	+1,36%	4	2,66

2023			Comparado con 10 N - 2019			
Candidaturas	Votos	%		Candidaturas	Votos	%
 ERC	46	32,16	-15,78	 ERC-SOBIRANISTES	70	47,94
 PSC	26	18,18	+6,54	 PSC-PSOE	17	11,64
 JxCAT - JUNTS	19	13,28	-3,15	 JxCAT-JUNTS	24	16,43
 CUP-PR	15	10,48	-0,47	 CUP-PR	16	10,95
 SUMAR - ECP	13	9,09				
 PP	12	8,39	+2,23	 PP	9	6,16
 VOX	4	2,79	+2,79	 VOX	0	0
 PACMA	2	1,39	+0,71	 PACMA	1	0,68
 FO	0	0				
 PCTC	0	0	0	 PCTC	0	0
 RECORTES CERO	0	0				
 PDeCAT-E-CiU	0	0				





















2023	Comparado con 10 N - 2019				
	Votos	%		Votos	%
Participación	292	64,74	-8,18%	299	72,92
Abstención	159	35,25	+8,18%	111	27,07
Votos válidos	286	97,94	-1,39%	297	99,33
A candidatura	285	99,65	+1,34%	292	98,31
En blanco	1	0,34	-1,34%	5	1,68
Votos nulos	6	2,05	+1,39%	2	0,66

2023			Comparado con 10 N - 2019			
Candidaturas	Votos	%		Candidaturas	Votos	%
 JxCAT - JUNTS	77	26,92	-6,07	 JxCAT-JUNTS	98	32,99
 PSC	61	21,32	+13,92	 PSC-PSOE	22	7,40
 ERC	45	15,73	-13,56	 ERC-SOBIRANISTES	87	29,29
 SUMAR - ECP	28	9,79				
 VOX	27	9,44	+4,73	 VOX	14	4,71
 PP	24	8,39	+2,67	 PP	17	5,72
 CUP-PR	10	3,49	-3,91	 CUP-PR	22	7,40
 PDeCAT-E-CiU	6	2,09				
 PACMA	5	1,74	+0,40	 PACMA	4	1,34
 FO	2	0,69				
 PCTC	0	0	0	 PCTC	0	0
 RECORTES CERO	0	0				





















2023	Comparado con 10 N - 2019			
	Votos	%	Votos	%
Participación	4.712	65,12 -10,47%	5.245	75,59
Abstención	2.523	34,87 +10,47%	1.693	24,40
Votos válidos	4.644	98,55 -0,82%	5.212	99,37
A candidatura	4.596	98,96 -0,40%	5.179	99,36
En blanco	48	1,03 +0,40%	33	0,63
Votos nulos	68	1,44 +0,82%	33	0,62

2023			Comparado con 10 N - 2019			
Candidaturas	Votos	%	Candidaturas	Votos	%	
 JxCAT - JUNTS	1.232	26,52	-3,98	 JxCAT-JUNTS	1.590	30,50
 PSC	1.150	24,76	+13,14	 PSC-PSOE	606	11,62
 ERC	840	18,08	-10,85	 ERC-SOBIRANISTES	1.508	28,93
 SUMAR - ECP	417	8,97				
 PP	312	6,71	+3,03	 PP	192	3,68
 CUP-PR	293	6,30	-4,77	 CUP-PR	577	11,07
 VOX	231	4,97	+2,06	 VOX	152	2,91
 PACMA	56	1,20	+0,19	 PACMA	53	1,01
 PDeCAT-E-CiU	47	1,01				
 PCTC	9	0,19	+0,12	 PCTC	4	0,07
 RECORTES CERO	5	0,10				
 FO	4	0,08				





















2023	Comparado con 10 N - 2019			
	Votos	%	Votos	%
Participación	4.165	60,30 -4,57%	4.077	64,87
Abstención	2.742	39,69 + 4,57%	2.207	35,12
Votos válidos	4.106	98,58 -0,70%	4.048	99,28
A candidatura	4.082	99,41 + 0,25%	4.014	99,16
En blanco	24	0,58 -0,25%	34	0,83
Votos nulos	59	1,41 + 0,70%	29	0,71

2023			Comparado con 10 N - 2019			
Candidaturas	Votos	%	Candidaturas	Votos	%	
 PSC	1.345	32,75	+ 13,07	 PSC-PSOE	797	19,68
 JxCAT - JUNTS	670	16,31	-6,19	 JxCAT-JUNTS	911	22,50
 PP	635	15,46	+ 6,99	 PP	343	8,47
 ERC	435	10,59	-10,13	 ERC-SOBIRANISTES	839	20,72
 VOX	427	10,39	+ 3,35	 VOX	285	7,04
 SUMAR - ECP	375	9,13				
 PDeCAT-E-CiU	67	1,63				
 CUP-PR	65	1,58	-1,77	 CUP-PR	136	3,35
 PACMA	48	1,16	-0,37	 PACMA	62	1,53
 FO	6	0,14				
 PCTC	5	0,12	+ 0,08	 PCTC	2	0,04
 RECORTES CERO	4	0,09				





















2023	Comparado con 10 N - 2019			
	Votos	%	Votos	%
Participación	471	65,96 -9,78%	537	75,74
Abstención	243	34,03 +9,78%	172	24,25
Votos válidos	466	98,93 +0,05%	531	98,88
A candidatura	460	98,71 -0,91%	529	99,62
En blanco	6	1,28 +0,91%	2	0,37
Votos nulos	5	1,06 -0,05%	6	1,11

2023			Comparado con 10 N - 2019			
Candidaturas	Votos	%	Candidaturas	Votos	%	
 ERC	135	28,96	-8,70	 ERC-SOBIRANISTES	200	37,66
 JxCAT - JUNTS	110	23,60	-6,72	 JxCAT-JUNTS	161	30,32
 PSC	106	22,74	+13,52	 PSC-PSOE	49	9,22
 SUMAR - ECP	40	8,58				
 CUP-PR	35	7,51	-2,09	 CUP-PR	51	9,60
 PP	19	4,07	+1,63	 PP	13	2,44
 VOX	8	1,71	+0,02	 VOX	9	1,69
 PACMA	5	1,07	+0,51	 PACMA	3	0,56
 RECORTES CERO	2	0,42				
 FO	0	0				
 PCTC	0	0	0	 PCTC	0	0
 PDeCAT-E-CiU	0	0				





















2023	Comparado con 10 N - 2019			
	Votos	%	Votos	%
Participación	2.873	54,68 -6,86%	3.087	61,54
Abstención	2.381	45,31 +6,86%	1.929	38,45
Votos válidos	2.829	98,46 -0,92%	3.068	99,38
A candidatura	2.812	99,39 +0,11%	3.046	99,28
En blanco	17	0,60 -0,11%	22	0,71
Votos nulos	44	1,53 +0,92%	19	0,61

2023			Comparado con 10 N - 2019			
Candidaturas	Votos	%	Candidaturas	Votos	%	
 PSC	760	26,86	+ 12,20	 PSC-PSOE	450	14,66
 PP	424	14,98	+ 7,98	 PP	215	7
 JxCAT - JUNTOS	392	13,85	-3,88	 JxCAT-JUNTOS	544	17,73
 ERC	385	13,60	-9,54	 ERC-SOBIRANISTES	710	23,14
 VOX	374	13,22	+ 3,12	 VOX	310	10,10
 SUMAR - ECP	263	9,29				
 CUP-PR	131	4,63	-3,25	 CUP-PR	242	7,88
 PDeCAT-E-CiU	43	1,51				
 PACMA	33	1,16	-0,17	 PACMA	41	1,33
 FO	3	0,10				
 RECORTES CERO	3	0,10				
 PCTC	1	0,03	-0,06	 PCTC	3	0,09





















2023	Comparado con 10 N - 2019			
	Votos	%	Votos	%
Participación	2.301	68,64 -9,20%	2.527	77,84
Abstención	1.051	31,35 +9,20%	719	22,15
Votos válidos	2.264	98,39 -0,62%	2.502	99,01
A candidatura	2.253	99,51 -0,01%	2.490	99,52
En blanco	11	0,48 +0,01%	12	0,47
Votos nulos	37	1,60 +0,62%	25	0,98

2023			Comparado con 10 N - 2019			
Candidaturas	Votos	%	Candidaturas	Votos	%	
 PSC	539	23,80	+ 12,25	 PSC-PSOE	289	11,55
 JxCAT - JUNTOS	406	17,93	-4,49	 JxCAT-JUNTOS	561	22,42
 CUP-PR	391	17,27	-4,15	 CUP-PR	536	21,42
 ERC	337	14,88	-11,69	 ERC-SOBIRANISTES	665	26,57
 SUMAR - ECP	316	13,95				
 VOX	114	5,03	+ 1,40	 VOX	91	3,63
 PP	111	4,90	+ 2,75	 PP	54	2,15
 PACMA	19	0,83	+ 0,16	 PACMA	17	0,67
 PDeCAT-E-CiU	13	0,57				
 RECORTES CERO	4	0,17				
 FO	3	0,13				
 PCTC	0	0	-0,03	 PCTC	1	0,03





















2023	Comparado con 10 N - 2019				
	Votos	%		Votos	%
Participación	502	70,90	-12,53%	554	83,43
Abstención	206	29,09	+12,53%	110	16,56
Votos válidos	499	99,40	+0,13%	550	99,27
A candidatura	495	99,19	+1,01%	540	98,18
En blanco	4	0,80	-1,01%	10	1,81
Votos nulos	3	0,59	-0,13%	4	0,72

2023			Comparado con 10 N - 2019			
Candidaturas	Votos	%		Candidaturas	Votos	%
 JxCAT - JUNTS	158	31,66	-4,15	 JxCAT-JUNTS	197	35,81
 CUP-PR	93	18,63	+1,54	 CUP-PR	94	17,09
 PSC	75	15,03	+8,67	 PSC-PSOE	35	6,36
 ERC	72	14,42	-11,94	 ERC-SOBIRANISTES	145	26,36
 SUMAR - ECP	47	9,41				
 PP	25	5,01	+2,47	 PP	14	2,54
 VOX	14	2,80	+0,99	 VOX	10	1,81
 PDeCAT-E-CiU	8	1,60				
 PACMA	3	0,60	-0,12	 PACMA	4	0,72
 FO	0	0				
 PCTC	0	0	0	 PCTC	0	0
 RECORTES CERO	0	0				













2023	Comparado con 10 N - 2019			
	Votos	%	Votos	%
Participación	162	70,74 -8,96%	161	79,70
Abstención	67	29,25 + 8,96%	41	20,29
Votos válidos	158	97,53 -1,84%	160	99,37
A candidatura	158	100 0%	160	100,00
En blanco	0	0 0%	0	0,00
Votos nulos	4	2,46 + 1,84%	1	0,62

2023			Comparado con 10 N - 2019			
Candidaturas	Votos	%	Candidaturas	Votos	%	
 JxCAT - JUNTS	45	28,48	-9,64	 JxCAT-JUNTS	61	38,12
 PSC	31	19,62	+ 14,62	 PSC-PSOE	8	5
 CUP-PR	23	14,55	-4,20	 CUP-PR	30	18,75
 ERC	17	10,75	-13,62	 ERC-SOBIRANISTES	39	24,37
 SUMAR - ECP	14	8,86				
 VOX	14	8,86	+ 5,11	 VOX	6	3,75
 PP	7	4,43	+ 0,68	 PP	6	3,75
 PACMA	4	2,53	+ 0,66	 PACMA	3	1,87
 PDeCAT-E-CiU	3	1,89				
 FO	0	0				
 PCTC	0	0	0	 PCTC	0	0
 RECORTES CERO	0	0				





















2023	Comparado con 10 N - 2019				
	Votos	%		Votos	%
Participación	276	70,40	-2,69%	250	73,09
Abstención	116	29,59	+2,69%	92	26,90
Votos válidos	271	98,18	-1,82%	250	100,00
A candidatura	270	99,63	+0,43%	248	99,20
En blanco	1	0,36	-0,44%	2	0,80
Votos nulos	5	1,81	+1,81%	0	0,00

2023			Comparado con 10 N - 2019			
Candidaturas	Votos	%		Candidaturas	Votos	%
 PSC	78	28,78	+15,98	 PSC-PSOE	32	12,80
 JxCAT - JUNTS	65	23,98	-0,42	 JxCAT-JUNTS	61	24,40
 ERC	38	14,02	-8,78	 ERC-SOBIRANISTES	57	22,80
 PP	23	8,48	+4,89	 PP	9	3,59
 VOX	23	8,48	+0,88	 VOX	19	7,60
 SUMAR - ECP	21	7,74				
 CUP-PR	18	6,64	-8,15	 CUP-PR	37	14,79
 PDeCAT-E-CiU	3	1,10				
 PACMA	1	0,36	-1,24	 PACMA	4	1,60
 FO	0	0				
 PCTC	0	0	0	 PCTC	0	0
 RECORTES CERO	0	0				





















2023	Comparado con 10 N - 2019			
	Votos	%	Votos	%
Participación	142	86,06 -1,26%	124	87,32
Abstención	23	13,93 + 1,26%	18	12,67
Votos válidos	142	100 0%	124	100,00
A candidatura	141	99,29 -0,71%	124	100,00
En blanco	1	0,70 + 0,70%	0	0,00
Votos nulos	0	0 0%	0	0,00

2023			Comparado con 10 N - 2019			
Candidaturas	Votos	%	Candidaturas	Votos	%	
 ERC	41	28,87	-4,19	 ERC-SOBIRANISTES	41	33,06
 JxCAT - JUNTS	27	19,01	-9,21	 JxCAT-JUNTS	35	28,22
 PSC	21	14,78	+ 6,72	 PSC-PSOE	10	8,06
 SUMAR - ECP	19	13,38				
 CUP-PR	18	12,67	-5,87	 CUP-PR	23	18,54
 PP	5	3,52	+ 1,91	 PP	2	1,61
 PACMA	4	2,81	+ 2,01	 PACMA	1	0,80
 PCTC	2	1,40	+ 1,40	 PCTC	0	0
 VOX	2	1,40	+ 0,60	 VOX	1	0,80
 PDeCAT-E-CiU	2	1,40				
 FO	0	0				
 RECORTES CERO	0	0				





















2023	Comparado con 10 N - 2019				
	Votos	%		Votos	%
Participación	684	69,44	-10,10%	770	79,54
Abstención	301	30,55	+10,10%	198	20,45
Votos válidos	680	99,41	-0,46%	769	99,87
A candidatura	673	98,97	-0,11%	762	99,08
En blanco	7	1,02	+0,11%	7	0,91
Votos nulos	4	0,58	+0,46%	1	0,12

2023			Comparado con 10 N - 2019			
Candidaturas	Votos	%		Candidaturas	Votos	%
 PSC	183	26,91	+18,20	 PSC-PSOE	67	8,71
 JxCAT - JUNTS	164	24,11	-5,66	 JxCAT-JUNTS	229	29,77
 ERC	144	21,17	-15,24	 ERC-SOBIRANISTES	280	36,41
 SUMAR - ECP	59	8,67				
 CUP-PR	50	7,35	-4,09	 CUP-PR	88	11,44
 PP	34	5	+1,88	 PP	24	3,12
 VOX	21	3,08	+1,78	 VOX	10	1,30
 PACMA	9	1,32	+0,15	 PACMA	9	1,17
 PDeCAT-E-CiU	8	1,17				
 PCTC	1	0,14	+0,14	 PCTC	0	0
 FO	0	0				
 RECORTES CERO	0	0				





















2023	Comparado con 10 N - 2019				
	Votos	%		Votos	%
Participación	1.175	66,68	-10,79%	1.379	77,47
Abstención	587	33,31	+10,79%	401	22,52
Votos válidos	1.122	95,48	-4,15%	1.374	99,63
A candidatura	1.112	99,10	+0,05%	1.361	99,05
En blanco	10	0,89	-0,05%	13	0,94
Votos nulos	53	4,51	+4,15%	5	0,36

2023			Comparado con 10 N - 2019			
Candidaturas	Votos	%		Candidaturas	Votos	%
 JxCAT - JUNTS	396	35,29	-6,70	 JxCAT-JUNTS	577	41,99
 ERC	204	18,18	-7,36	 ERC-SOBIRANISTES	351	25,54
 PSC	200	17,82	+12,15	 PSC-PSOE	78	5,67
 SUMAR - ECP	94	8,37				
 CUP-PR	84	7,48	-3,87	 CUP-PR	156	11,35
 PP	69	6,14	+2,65	 PP	48	3,49
 VOX	36	3,20	+0,58	 VOX	36	2,62
 PACMA	12	1,06	+0,34	 PACMA	10	0,72
 PDeCAT-E-CiU	11	0,98				
 FO	4	0,35				
 PCTC	1	0,08	+0,08	 PCTC	0	0
 RECORTES CERO	1	0,08				





















2023	Comparado con 10 N - 2019			
	Votos	%	Votos	%
Participación	131	73,59 + 0,87%	128	72,72
Abstención	47	26,40 -0,87%	48	27,27
Votos válidos	130	99,23 -0,77%	128	100,00
A candidatura	129	99,23 -0,77%	128	100,00
En blanco	1	0,76 + 0,76%	0	0,00
Votos nulos	1	0,76 + 0,76%	0	0,00

2023			Comparado con 10 N - 2019			
Candidaturas	Votos	%	Candidaturas	Votos	%	
 JxCAT - JUNTS	39	30	-12,96	 JxCAT-JUNTS	55	42,96
 PSC	25	19,23	+ 16,89	 PSC-PSOE	3	2,34
 SUMAR - ECP	23	17,69				
 ERC	13	10	-11,09	 ERC-SOBIRANISTES	27	21,09
 CUP-PR	12	9,23	-4,83	 CUP-PR	18	14,06
 PP	8	6,15	+ 3,81	 PP	3	2,34
 PACMA	5	3,84	+ 3,84	 PACMA	0	0
 VOX	3	2,30	+ 0,74	 VOX	2	1,56
 PDeCAT-E-CiU	1	0,76				
 FO	0	0				
 PCTC	0	0	0	 PCTC	0	0
 RECORTES CERO	0	0				





















2023	Comparado con 10 N - 2019				
	Votos	%		Votos	%
Participación	656	65,33	-8,93%	733	74,26
Abstención	348	34,66	+8,93%	254	25,73
Votos válidos	644	98,17	-0,73%	725	98,90
A candidatura	638	99,06	-0,25%	720	99,31
En blanco	6	0,93	+0,25%	5	0,68
Votos nulos	12	1,82	+0,73%	8	1,09

2023			Comparado con 10 N - 2019			
Candidaturas	Votos	%		Candidaturas	Votos	%
 PSC	149	23,13	+14,03	 PSC-PSOE	66	9,10
 JxCAT - JUNTS	146	22,67	-6,57	 JxCAT-JUNTS	212	29,24
 ERC	120	18,63	-11,85	 ERC-SOBIRANISTES	221	30,48
 SUMAR - ECP	76	11,80				
 CUP-PR	67	10,40	-4,91	 CUP-PR	111	15,31
 PP	35	5,43	+2,95	 PP	18	2,48
 VOX	24	3,72	+1,79	 VOX	14	1,93
 PACMA	11	1,70	+0,46	 PACMA	9	1,24
 PDeCAT-E-CiU	8	1,24				
 FO	2	0,31				
 PCTC	0	0	0	 PCTC	0	0
 RECORTES CERO	0	0				





















2023	Comparado con 10 N - 2019			
	Votos	%	Votos	%
Participación	270	68,70 -4,64%	300	73,34
Abstención	123	31,29 +4,64%	109	26,65
Votos válidos	265	98,14 -1,19%	298	99,33
A candidatura	262	98,86 -0,80%	297	99,66
En blanco	3	1,13 +0,80%	1	0,33
Votos nulos	5	1,85 +1,19%	2	0,66

2023			Comparado con 10 N - 2019			
Candidaturas	Votos	%	Candidaturas	Votos	%	
 PSC	54	20,37	+ 11,65	 PSC-PSOE	26	8,72
 JxCAT - JUNTS	52	19,62	-3,53	 JxCAT-JUNTS	69	23,15
 ERC	47	17,73	-13,47	 ERC-SOBIRANISTES	93	31,20
 PP	39	14,71	+ 5,99	 PP	26	8,72
 SUMAR - ECP	32	12,07				
 VOX	25	9,43	+ 2,05	 VOX	22	7,38
 CUP-PR	9	3,39	-6,67	 CUP-PR	30	10,06
 FO	2	0,75				
 PDeCAT-E-CiU	2	0,75				
 PCTC	0	0	0	 PCTC	0	0
 PACMA	0	0	0	 PACMA	0	0
 RECORTES CERO	0	0				






2023	Comparado con 10 N - 2019				
	Votos	%		Votos	%
Participación	143	68,75	-9,58%	141	78,33
Abstención	65	31,25	+9,59%	39	21,66
Votos válidos	139	97,20	-1,38%	139	98,58
A candidatura	138	99,28	0%	138	99,28
En blanco	1	0,71	0%	1	0,71
Votos nulos	4	2,79	+1,38%	2	1,41

2023			Comparado con 10 N - 2019			
Candidaturas	Votos	%		Candidaturas	Votos	%
 JxCAT - JUNTS	34	24,46	-5,03	 JxCAT-JUNTS	41	29,49
 ERC	31	22,30	-10,79	 ERC-SOBIRANISTES	46	33,09
 PP	28	20,14	+12,23	 PP	11	7,91
 VOX	11	7,91	+3,60	 VOX	6	4,31
 SUMAR - ECP	10	7,19				
 CUP-PR	8	5,75	-5,76	 CUP-PR	16	11,51
 PSC	7	5,03	+2,88	 PSC-PSOE	3	2,15
 PDeCAT-E-CiU	5	3,59				
 PACMA	2	1,43	0	 PACMA	2	1,43
 FO	1	0,71				
 RECORTES CERO	1	0,71				
 PCTC	0	0	0	 PCTC	0	0





















2023	Comparado con 10 N - 2019			
	Votos	%	Votos	%
Participación	296	63,24 -7,21%	322	70,45
Abstención	172	36,75 +7,21%	135	29,54
Votos válidos	292	98,64 -0,73%	320	99,37
A candidatura	288	98,63 -0,43%	317	99,06
En blanco	4	1,36 +0,43%	3	0,93
Votos nulos	4	1,35 +0,73%	2	0,62

2023			Comparado con 10 N - 2019			
Candidaturas	Votos	%	Candidaturas	Votos	%	
 PSC	80	27,39	+ 12,71	 PSC-PSOE	47	14,68
 ERC	65	22,26	-14,92	 ERC-SOBIRANISTES	119	37,18
 JxCAT - JUNTS	60	20,54	-1,33	 JxCAT-JUNTS	70	21,87
 SUMAR - ECP	28	9,58				
 PP	27	9,24	+ 6,74	 PP	8	2,50
 CUP-PR	11	3,76	-5,30	 CUP-PR	29	9,06
 VOX	11	3,76	+ 0,95	 VOX	9	2,81
 PACMA	3	1,02	+ 0,40	 PACMA	2	0,62
 PDeCAT-E-CiU	3	1,02				
 FO	0	0				
 PCTC	0	0	-0,31	 PCTC	1	0,31
 RECORTES CERO	0	0				





















2023	Comparado con 10 N - 2019				
	Votos	%		Votos	%
Participación	488	71,03	-8,65%	506	79,68
Abstención	199	28,96	+8,65%	129	20,31
Votos válidos	476	97,54	-2,26%	505	99,80
A candidatura	474	99,57	-0,03%	503	99,60
En blanco	2	0,42	+0,03%	2	0,39
Votos nulos	12	2,45	+2,26%	1	0,19

2023			Comparado con 10 N - 2019			
Candidaturas	Votos	%		Candidaturas	Votos	%
 JxCAT - JUNTS	197	41,38	+5,94	 JxCAT-JUNTS	179	35,44
 PSC	86	18,06	+6,58	 PSC-PSOE	58	11,48
 ERC	58	12,18	-13,16	 ERC-SOBIRANISTES	128	25,34
 CUP-PR	37	7,77	-1,33	 CUP-PR	46	9,10
 PP	36	7,56	+3,21	 PP	22	4,35
 SUMAR - ECP	35	7,35				
 VOX	18	3,78	+2,20	 VOX	8	1,58
 PDeCAT-E-CiU	4	0,84				
 PACMA	3	0,63	+0,04	 PACMA	3	0,59
 FO	0	0				
 PCTC	0	0	0	 PCTC	0	0
 RECORTES CERO	0	0				





















2023	Comparado con 10 N - 2019				
	Votos	%		Votos	%
Participación	143	72,58	-12,89%	153	85,47
Abstención	54	27,41	+12,89%	26	14,52
Votos válidos	141	98,60	+1,22%	149	97,38
A candidatura	140	99,29	-0,71%	149	100,00
En blanco	1	0,70	+0,70%	0	0,00
Votos nulos	2	1,39	-1,22%	4	2,61

2023			Comparado con 10 N - 2019			
Candidaturas	Votos	%		Candidaturas	Votos	%
 JxCAT - JUNTS	43	30,49	-1,72	 JxCAT-JUNTS	48	32,21
 ERC	37	26,24	-10	 ERC-SOBIRANISTES	54	36,24
 CUP-PR	24	17,02	-3,78	 CUP-PR	31	20,80
 PSC	18	12,76	+8,74	 PSC-PSOE	6	4,02
 SUMAR - ECP	12	8,51				
 PACMA	3	2,12	+2,12	 PACMA	0	0
 FO	1	0,70				
 PP	1	0,70	+0,03	 PP	1	0,67
 VOX	1	0,70	+0,70	 VOX	0	0
 PCTC	0	0	0	 PCTC	0	0
 RECORTES CERO	0	0				
 PDeCAT-E-CiU	0	0				





















2023	Comparado con 10 N - 2019				
	Votos	%		Votos	%
Participación	228	72,61	-4,24%	249	76,85
Abstención	86	27,38	+4,24%	75	23,14
Votos válidos	226	99,12	-0,07%	247	99,19
A candidatura	220	97,34	-1,85%	245	99,19
En blanco	6	2,65	+1,85%	2	0,80
Votos nulos	2	0,87	+0,07%	2	0,80

2023			Comparado con 10 N - 2019			
Candidaturas	Votos	%		Candidaturas	Votos	%
 PSC	57	25,22	+10,25	 PSC-PSOE	37	14,97
 JxCAT - JUNTS	51	22,56	-4,16	 JxCAT-JUNTS	66	26,72
 ERC	33	14,60	-18,59	 ERC-SOBIRANISTES	82	33,19
 CUP-PR	24	10,61	+0,09	 CUP-PR	26	10,52
 SUMAR - ECP	23	10,17				
 PP	21	9,29	+6,46	 PP	7	2,83
 VOX	7	3,09	+0,26	 VOX	7	2,83
 PDeCAT-E-CiU	3	1,32				
 PCTC	1	0,44	+0,44	 PCTC	0	0
 FO	0	0				
 PACMA	0	0	0	 PACMA	0	0
 RECORTES CERO	0	0				





















2023	Comparado con 10 N - 2019				
	Votos	%		Votos	%
Participación	231	67,94	-14,30%	264	82,24
Abstención	109	32,05	+14,30%	57	17,75
Votos válidos	228	98,70	-0,92%	263	99,62
A candidatura	225	98,68	-0,17%	260	98,85
En blanco	3	1,31	+0,17%	3	1,14
Votos nulos	3	1,29	+0,92%	1	0,37

2023			Comparado con 10 N - 2019			
Candidaturas	Votos	%		Candidaturas	Votos	%
 JxCAT - JUNTS	77	33,77	-4,25	 JxCAT-JUNTS	100	38,02
 ERC	55	24,12	-7,81	 ERC-SOBIRANISTES	84	31,93
 CUP-PR	29	12,71	-1,35	 CUP-PR	37	14,06
 SUMAR - ECP	26	11,40				
 PSC	22	9,64	+5,08	 PSC-PSOE	12	4,56
 PP	10	4,38	+1,72	 PP	7	2,66
 PACMA	5	2,19	+2,19	 PACMA	0	0
 VOX	1	0,43	+0,43	 VOX	0	0
 FO	0	0				
 PCTC	0	0	0	 PCTC	0	0
 RECORTES CERO	0	0				
 PDeCAT-E-CiU	0	0				





















2023	Comparado con 10 N - 2019			
	Votos	%	Votos	%
Participación	15.189	55,37 -5,82%	16.755	61,19
Abstención	12.241	44,62 +5,82%	10.623	38,80
Votos válidos	15.035	98,98 -0,35%	16.644	99,33
A candidatura	14.895	99,06 -0,20%	16.522	99,26
En blanco	140	0,93 +0,20%	122	0,73
Votos nulos	154	1,01 +0,35%	111	0,66

2023			Comparado con 10 N - 2019			
Candidaturas	Votos	%	Candidaturas	Votos	%	
 PSC	4.928	32,77	+ 14	 PSC-PSOE	3.125	18,77
 PP	2.160	14,36	+ 6,28	 PP	1.346	8,08
 JxCAT - JUNTOS	2.143	14,25	-3,37	 JxCAT-JUNTOS	2.934	17,62
 VOX	1.820	12,10	+ 3,11	 VOX	1.497	8,99
 ERC	1.559	10,36	-12,23	 ERC-SOBIRANISTES	3.760	22,59
 SUMAR - ECP	1.460	9,71				
 CUP-PR	466	3,09	-2,90	 CUP-PR	997	5,99
 PDeCAT-E-CiU	150	0,99				
 PACMA	123	0,81	-0,47	 PACMA	214	1,28
 PCTC	38	0,25	+ 0,15	 PCTC	18	0,10
 FO	34	0,22				
 RECORTES CERO	14	0,09				





















2023	Comparado con 10 N - 2019				
	Votos	%		Votos	%
Participación	483	67,55	-10,71%	551	78,26
Abstención	232	32,44	+10,71%	153	21,73
Votos válidos	476	98,55	-1,08%	549	99,63
A candidatura	471	98,94	+0,04%	543	98,90
En blanco	5	1,05	-0,04%	6	1,09
Votos nulos	7	1,44	+1,08%	2	0,36

2023			Comparado con 10 N - 2019			
Candidaturas	Votos	%		Candidaturas	Votos	%
 JxCAT - JUNTS	143	30,04	-6,38	 JxCAT-JUNTS	200	36,42
 PSC	104	21,84	+12,92	 PSC-PSOE	49	8,92
 ERC	97	20,37	-10,77	 ERC-SOBIRANISTES	171	31,14
 CUP-PR	46	9,66	-1,99	 CUP-PR	64	11,65
 SUMAR - ECP	41	8,61				
 PP	17	3,57	+1,39	 PP	12	2,18
 VOX	16	3,36	+1,54	 VOX	10	1,82
 PDeCAT-E-CiU	3	0,63				
 FO	2	0,42				
 PACMA	2	0,42	-0,12	 PACMA	3	0,54
 PCTC	0	0	-0,18	 PCTC	1	0,18
 RECORTES CERO	0	0				





















2023	Comparado con 10 N - 2019				
	Votos	%		Votos	%
Participación	175	72,31	-3,18%	191	75,49
Abstención	67	27,68	+3,18%	62	24,50
Votos válidos	173	98,85	-1,15%	191	100,00
A candidatura	169	97,68	-2,32%	191	100,00
En blanco	4	2,31	+2,31%	0	0,00
Votos nulos	2	1,14	+1,14%	0	0,00

2023			Comparado con 10 N - 2019			
Candidaturas	Votos	%		Candidaturas	Votos	%
 JxCAT - JUNTS	62	35,83	-5,53	 JxCAT-JUNTS	79	41,36
 PSC	29	16,76	+6,29	 PSC-PSOE	20	10,47
 SUMAR - ECP	22	12,71				
 ERC	21	12,13	-13	 ERC-SOBIRANISTES	48	25,13
 PP	16	9,24	+7,67	 PP	3	1,57
 CUP-PR	10	5,78	-4,16	 CUP-PR	19	9,94
 VOX	5	2,89	+2,37	 VOX	1	0,52
 PDeCAT-E-CiU	3	1,73				
 PACMA	1	0,57	+0,57	 PACMA	0	0
 FO	0	0				
 PCTC	0	0	0	 PCTC	0	0
 RECORTES CERO	0	0				





















2023	Comparado con 10 N - 2019				
	Votos	%		Votos	%
Participación	302	71,73	-3,47%	270	75,20
Abstención	119	28,26	+3,47%	89	24,79
Votos válidos	296	98,01	-0,87%	267	98,88
A candidatura	294	99,32	+0,07%	265	99,25
En blanco	2	0,67	-0,07%	2	0,74
Votos nulos	6	1,98	+0,87%	3	1,11

2023			Comparado con 10 N - 2019			
Candidaturas	Votos	%		Candidaturas	Votos	%
 JxCAT - JUNTS	74	25	-4,21	 JxCAT-JUNTS	78	29,21
 PP	61	20,60	+13,11	 PP	20	7,49
 PSC	58	19,59	+13,98	 PSC-PSOE	15	5,61
 ERC	42	14,18	-19,15	 ERC-SOBIRANISTES	89	33,33
 VOX	23	7,77	+4,03	 VOX	10	3,74
 SUMAR - ECP	16	5,40				
 CUP-PR	11	3,71	-4,90	 CUP-PR	23	8,61
 PDeCAT-E-CiU	5	1,68				
 PACMA	3	1,01	+0,64	 PACMA	1	0,37
 RECORTES CERO	1	0,33				
 FO	0	0				
 PCTC	0	0	0	 PCTC	0	0





















2023	Comparado con 10 N - 2019			
	Votos	%	Votos	%
Participación	86	69,35 -9,74%	87	79,09
Abstención	38	30,64 +9,74%	23	20,90
Votos válidos	81	94,18 -5,82%	87	100,00
A candidatura	80	98,76 -1,24%	87	100,00
En blanco	1	1,23 +1,23%	0	0,00
Votos nulos	5	5,81 +5,81%	0	0,00

2023			Comparado con 10 N - 2019		
Candidaturas	Votos	%	Candidaturas	Votos	%
 JxCAT - JUNTS	32	39,50 -9,92	 JxCAT-JUNTS	43	49,42
 ERC	14	17,28 -6,85	 ERC-SOBIRANISTES	21	24,13
 PSC	12	14,81 +10,22	 PSC-PSOE	4	4,59
 PP	6	7,40 +3,96	 PP	3	3,44
 CUP-PR	5	6,17 -3,02	 CUP-PR	8	9,19
 SUMAR - ECP	4	4,93			
 PCTC	2	2,46 +2,46	 PCTC	0	0
 VOX	2	2,46 +2,46	 VOX	0	0
 PDeCAT-E-CiU	2	2,46			
 PACMA	1	1,23 +0,09	 PACMA	1	1,14
 FO	0	0			
 RECORTES CERO	0	0			





















2023	Comparado con 10 N - 2019			
	Votos	%	Votos	%
Participación	809	73,08 -10,07%	943	83,15
Abstención	298	26,91 +10,07%	191	16,84
Votos válidos	788	97,40 -2,28%	940	99,68
A candidatura	780	98,98 -0,91%	939	99,89
En blanco	8	1,01 +0,91%	1	0,10
Votos nulos	21	2,59 +2,28%	3	0,31

2023			Comparado con 10 N - 2019			
Candidaturas	Votos	%	Candidaturas	Votos	%	
 JxCAT - JUNTS	239	30,32	-4,99	 JxCAT-JUNTS	332	35,31
 ERC	190	24,11	-10,99	 ERC-SOBIRANISTES	330	35,10
 PSC	150	19,03	+13,61	 PSC-PSOE	51	5,42
 SUMAR - ECP	68	8,62				
 CUP-PR	55	6,97	-6,43	 CUP-PR	126	13,40
 PP	29	3,68	+1,45	 PP	21	2,23
 VOX	28	3,55	+1,75	 VOX	17	1,80
 PDeCAT-E-CiU	12	1,52				
 PACMA	8	1,01	+0,70	 PACMA	3	0,31
 FO	1	0,12				
 PCTC	0	0	-0,21	 PCTC	2	0,21
 RECORTES CERO	0	0				





















2023	Comparado con 10 N - 2019				
	Votos	%		Votos	%
Participación	882	67,02	-9,64%	992	76,66
Abstención	434	32,97	+9,64%	302	23,33
Votos válidos	874	99,09	-0,70%	990	99,79
A candidatura	865	98,97	-0,12%	981	99,09
En blanco	9	1,02	+0,12%	9	0,90
Votos nulos	8	0,90	+0,70%	2	0,20

2023			Comparado con 10 N - 2019			
Candidaturas	Votos	%		Candidaturas	Votos	%
 JxCAT - JUNTS	249	28,48	-5,05	 JxCAT-JUNTS	332	33,53
 PSC	194	22,19	+12,90	 PSC-PSOE	92	9,29
 ERC	166	18,99	-8,98	 ERC-SOBIRANISTES	277	27,97
 PP	74	8,46	+4,63	 PP	38	3,83
 SUMAR - ECP	70	8				
 CUP-PR	45	5,14	-6,57	 CUP-PR	116	11,71
 VOX	37	4,23	+1,20	 VOX	30	3,03
 PDeCAT-E-CiU	20	2,28				
 PACMA	5	0,57	-0,54	 PACMA	11	1,11
 FO	3	0,34				
 PCTC	2	0,22	+0,22	 PCTC	0	0
 RECORTES CERO	0	0				












2023	Comparado con 10 N - 2019			
	Votos	%	Votos	%
Participación	1.463	72,38 -12,66%	1.649	85,04
Abstención	558	27,61 +12,66%	290	14,95
Votos válidos	1.449	99,04 -0,41%	1.640	99,45
A candidatura	1.434	98,96 -0,36%	1.629	99,32
En blanco	15	1,03 +0,36%	11	0,67
Votos nulos	14	0,95 +0,41%	9	0,54

2023			Comparado con 10 N - 2019			
Candidaturas	Votos	%	Candidaturas	Votos	%	
 JxCAT - JUNTS	466	32,16	-6,31	 JxCAT-JUNTS	631	38,47
 PSC	288	19,87	+12,74	 PSC-PSOE	117	7,13
 ERC	208	14,35	-11,19	 ERC-SOBIRANISTES	419	25,54
 PP	138	9,52	+4,95	 PP	75	4,57
 CUP-PR	133	9,17	-2,47	 CUP-PR	191	11,64
 SUMAR - ECP	104	7,17				
 VOX	55	3,79	+1,23	 VOX	42	2,56
 PDeCAT-E-CiU	28	1,93				
 PACMA	13	0,89	+0,47	 PACMA	7	0,42
 PCTC	1	0,06	-0,06	 PCTC	2	0,12
 FO	0	0				
 RECORTES CERO	0	0				





















2023	Comparado con 10 N - 2019			
	Votos	%	Votos	%
Participación	373	67,08 -8,10%	403	75,18
Abstención	183	32,91 +8,10%	133	24,81
Votos válidos	367	98,39 -1,11%	401	99,50
A candidatura	364	99,18 -0,57%	400	99,75
En blanco	3	0,81 +0,57%	1	0,24
Votos nulos	6	1,60 +1,11%	2	0,49

2023			Comparado con 10 N - 2019			
Candidaturas	Votos	%	Candidaturas	Votos	%	
 PSC	91	24,79	+ 12,33	 PSC-PSOE	50	12,46
 ERC	86	23,43	-11,23	 ERC-SOBIRANISTES	139	34,66
 JxCAT - JUNTS	64	17,43	+ 0,48	 JxCAT-JUNTS	68	16,95
 VOX	37	10,08	+ 4,60	 VOX	22	5,48
 PP	30	8,17	+ 1,19	 PP	28	6,98
 SUMAR - ECP	30	8,17				
 CUP-PR	21	5,72	-5,50	 CUP-PR	45	11,22
 PACMA	3	0,81	-0,18	 PACMA	4	0,99
 PCTC	1	0,27	+ 0,27	 PCTC	0	0
 PDeCAT-E-CiU	1	0,27				
 FO	0	0				
 RECORTES CERO	0	0				





















2023	Comparado con 10 N - 2019			
	Votos	%	Votos	%
Participación	263	76,23 + 0,65%	257	75,58
Abstención	82	23,76 -0,65%	83	24,41
Votos válidos	260	98,85 -0,76%	256	99,61
A candidatura	255	98,07 -1,14%	254	99,21
En blanco	5	1,92 + 1,14%	2	0,78
Votos nulos	3	1,14 + 0,76%	1	0,38

2023			Comparado con 10 N - 2019			
Candidaturas	Votos	%	Candidaturas	Votos	%	
 ERC	64	24,61	-14,45	 ERC-SOBIRANISTES	100	39,06
 JxCAT - JUNTS	56	21,53	-1,12	 JxCAT-JUNTS	58	22,65
 PSC	34	13,07	+ 9,17	 PSC-PSOE	10	3,90
 SUMAR - ECP	34	13,07				
 VOX	20	7,69	+ 3,79	 VOX	10	3,90
 CUP-PR	18	6,92	-9,48	 CUP-PR	42	16,40
 PP	17	6,53	+ 3,02	 PP	9	3,51
 PDeCAT-E-CiU	7	2,69				
 PACMA	4	1,53	-0,03	 PACMA	4	1,56
 FO	1	0,38				
 PCTC	0	0	-0,39	 PCTC	1	0,39
 RECORTES CERO	0	0				


















2023	Comparado con 10 N - 2019				
	Votos	%		Votos	%
Participación	106	79,10	-0,73%	95	79,83
Abstención	28	20,89	+0,73%	24	20,16
Votos válidos	102	96,22	-2,72%	94	98,94
A candidatura	97	95,09	-2,78%	92	97,87
En blanco	5	4,90	+2,78%	2	2,12
Votos nulos	4	3,77	+2,72%	1	1,05

2023			Comparado con 10 N - 2019			
Candidaturas	Votos	%		Candidaturas	Votos	%
 SUMAR - ECP	29	28,43				
 JxCAT - JUNTS	18	17,64	-3,63	 JxCAT-JUNTS	20	21,27
 ERC	16	15,68	-11,97	 ERC-SOBIRANISTES	26	27,65
 CUP-PR	14	13,72	-10,74	 CUP-PR	23	24,46
 PSC	11	10,78	+3,34	 PSC-PSOE	7	7,44
 FO	2	1,96				
 PACMA	2	1,96	-0,16	 PACMA	2	2,12
 PDeCAT-E-CiU	2	1,96				
 PP	1	0,98	-0,08	 PP	1	1,06
 PCTC	1	0,98	+0,98	 PCTC	0	0
 VOX	1	0,98	-0,08	 VOX	1	1,06
 RECORTES CERO	0	0				





















2023	Comparado con 10 N - 2019				
	Votos	%		Votos	%
Participación	430	67,93	-1,98%	395	69,91
Abstención	203	32,06	+1,98%	170	30,08
Votos válidos	429	99,76	+0,02%	394	99,74
A candidatura	423	98,60	-0,89%	392	99,49
En blanco	6	1,39	+0,89%	2	0,50
Votos nulos	1	0,23	-0,02%	1	0,25

2023			Comparado con 10 N - 2019			
Candidaturas	Votos	%		Candidaturas	Votos	%
 PSC	114	26,57	+14,14	 PSC-PSOE	49	12,43
 JxCAT - JUNTS	86	20,04	-9,14	 JxCAT-JUNTS	115	29,18
 ERC	70	16,31	-10,33	 ERC-SOBIRANISTES	105	26,64
 SUMAR - ECP	55	12,82				
 CUP-PR	31	7,22	-0,39	 CUP-PR	30	7,61
 PP	29	6,75	+1,17	 PP	22	5,58
 VOX	26	6,06	+1,75	 VOX	17	4,31
 PACMA	6	1,39	+0,63	 PACMA	3	0,76
 PDeCAT-E-CiU	6	1,39				
 FO	0	0				
 PCTC	0	0	0	 PCTC	0	0
 RECORTES CERO	0	0				





















2023	Comparado con 10 N - 2019			
	Votos	%	Votos	%
Participación	259	67,27 -5,86%	245	73,13
Abstención	126	32,72 +5,86%	90	26,86
Votos válidos	256	98,84 -1,16%	245	100,00
A candidatura	251	98,04 -1,96%	245	100,00
En blanco	5	1,95 +1,95%	0	0,00
Votos nulos	3	1,15 +1,15%	0	0,00

2023			Comparado con 10 N - 2019			
Candidaturas	Votos	%	Candidaturas	Votos	%	
 JxCAT - JUNTS	86	33,59	-4,77	 JxCAT-JUNTS	94	38,36
 ERC	45	17,57	-15,49	 ERC-SOBIRANISTES	81	33,06
 PP	36	14,06	+9,58	 PP	11	4,48
 CUP-PR	24	9,37	-4,50	 CUP-PR	34	13,87
 PSC	23	8,98	+4,09	 PSC-PSOE	12	4,89
 SUMAR - ECP	17	6,64				
 VOX	8	3,12	+3,12	 VOX	0	0
 PDeCAT-E-CiU	7	2,73				
 PACMA	3	1,17	+1,17	 PACMA	0	0
 FO	1	0,39				
 PCTC	1	0,39	+0,39	 PCTC	0	0
 RECORTES CERO	0	0				





















2023	Comparado con 10 N - 2019			
	Votos	%	Votos	%
Participación	42.231	62,61 -10,19%	47.740	72,80
Abstención	25.214	37,38 +10,19%	17.832	27,19
Votos válidos	41.810	99 -0,50%	47.502	99,50
A candidatura	41.460	99,16 -0,25%	47.223	99,41
En blanco	350	0,83 +0,25%	279	0,58
Votos nulos	421	0,99 +0,50%	238	0,49

2023			Comparado con 10 N - 2019			
Candidaturas	Votos	%	Candidaturas	Votos	%	
 PSC	12.229	29,24	+ 13,31	 PSC-PSOE	7.571	15,93
 JxCAT - JUNTOS	7.967	19,05	-6,71	 JxCAT-JUNTOS	12.241	25,76
 ERC	4.974	11,89	-9,43	 ERC-SOBIRANISTES	10.130	21,32
 SUMAR - ECP	4.818	11,52				
 PP	4.509	10,78	+ 5,15	 PP	2.679	5,63
 CUP-PR	3.255	7,78	-3,19	 CUP-PR	5.215	10,97
 VOX	2.612	6,24	+ 1,01	 VOX	2.488	5,23
 PDeCAT-E-CiU	537	1,28				
 PACMA	415	0,99	-0,08	 PACMA	512	1,07
 FO	61	0,14				
 PCTC	47	0,11	+ 0,03	 PCTC	39	0,08
 RECORTES CERO	36	0,08				





















2023	Comparado con 10 N - 2019			
	Votos	%	Votos	%
Participación	109	68,55 -9,92%	113	78,47
Abstención	50	31,44 +9,92%	31	21,52
Votos válidos	109	100 0%	113	100,00
A candidatura	105	96,33 -2,78%	112	99,11
En blanco	4	3,66 +2,78%	1	0,88
Votos nulos	0	0 0%	0	0,00

2023			Comparado con 10 N - 2019			
Candidaturas	Votos	%	Candidaturas	Votos	%	
 ERC	25	22,93	-10,69	 ERC-SOBIRANISTES	38	33,62
 PSC	19	17,43	+5,05	 PSC-PSOE	14	12,38
 JxCAT - JUNTS	16	14,67	-6,56	 JxCAT-JUNTS	24	21,23
 CUP-PR	15	13,76	-4,82	 CUP-PR	21	18,58
 SUMAR - ECP	10	9,17				
 PP	7	6,42	+1,12	 PP	6	5,30
 VOX	5	4,58	+2,82	 VOX	2	1,76
 PACMA	4	3,66	+3,66	 PACMA	0	0
 PDeCAT-E-CiU	4	3,66				
 FO	0	0				
 PCTC	0	0	0	 PCTC	0	0
 RECORTES CERO	0	0				





















2023	Comparado con 10 N - 2019				
	Votos	%		Votos	%
Participación	179	71,03	-2,77%	186	73,80
Abstención	73	28,96	+2,77%	66	26,19
Votos válidos	177	98,88	-0,58%	185	99,46
A candidatura	174	98,30	-0,61%	183	98,91
En blanco	3	1,69	+0,61%	2	1,08
Votos nulos	2	1,11	+0,58%	1	0,53

2023			Comparado con 10 N - 2019			
Candidaturas	Votos	%		Candidaturas	Votos	%
 JxCAT - JUNTS	57	32,20	-3,47	 JxCAT-JUNTS	66	35,67
 PSC	35	19,77	+14,91	 PSC-PSOE	9	4,86
 ERC	27	15,25	-18,80	 ERC-SOBIRANISTES	63	34,05
 PP	15	8,47	+6,31	 PP	4	2,16
 SUMAR - ECP	15	8,47				
 CUP-PR	10	5,64	-7,33	 CUP-PR	24	12,97
 VOX	6	3,38	+1,76	 VOX	3	1,62
 PDeCAT-E-CiU	6	3,38				
 PCTC	2	1,12	+1,12	 PCTC	0	0
 PACMA	1	0,56	+0,02	 PACMA	1	0,54
 FO	0	0				
 RECORTES CERO	0	0				





















2023	Comparado con 10 N - 2019				
	Votos	%		Votos	%
Participación	301	62,31	-8,49%	308	70,80
Abstención	182	37,68	+8,49%	127	29,19
Votos válidos	299	99,33	-0,34%	307	99,67
A candidatura	297	99,33	-0,34%	306	99,67
En blanco	2	0,66	+0,34%	1	0,32
Votos nulos	2	0,66	+0,34%	1	0,32

2023			Comparado con 10 N - 2019			
Candidaturas	Votos	%		Candidaturas	Votos	%
 JxCAT - JUNTS	81	27,09	-2,87	 JxCAT-JUNTS	92	29,96
 ERC	55	18,39	-16,78	 ERC-SOBIRANISTES	108	35,17
 PP	48	16,05	+8,56	 PP	23	7,49
 PSC	45	15,05	+9,19	 PSC-PSOE	18	5,86
 VOX	26	8,69	+2,18	 VOX	20	6,51
 SUMAR - ECP	21	7,02				
 CUP-PR	15	5,01	+0,45	 CUP-PR	14	4,56
 PACMA	4	1,33	+0,36	 PACMA	3	0,97
 FO	1	0,33				
 PDeCAT-E-CiU	1	0,33				
 PCTC	0	0	-0,32	 PCTC	1	0,32
 RECORTES CERO	0	0				





















2023	Comparado con 10 N - 2019				
	Votos	%		Votos	%
Participación	1.975	63,75	-9,08%	2.164	72,83
Abstención	1.123	36,24	+9,08%	807	27,16
Votos válidos	1.957	99,08	-0,45%	2.154	99,53
A candidatura	1.935	98,87	-0,52%	2.141	99,39
En blanco	22	1,12	+0,52%	13	0,60
Votos nulos	18	0,91	+0,45%	10	0,46

2023			Comparado con 10 N - 2019			
Candidaturas	Votos	%		Candidaturas	Votos	%
 PSC	564	28,81	+11,45	 PSC-PSOE	374	17,36
 JxCAT - JUNTS	353	18,03	-1,23	 JxCAT-JUNTS	415	19,26
 SUMAR - ECP	314	16,04				
 ERC	302	15,43	-10,47	 ERC-SOBIRANISTES	558	25,90
 PP	163	8,32	+4,24	 PP	88	4,08
 VOX	114	5,82	+1,41	 VOX	95	4,41
 CUP-PR	85	4,34	-3,50	 CUP-PR	169	7,84
 PACMA	22	1,12	+0,38	 PACMA	16	0,74
 PDeCAT-E-CiU	7	0,35				
 FO	6	0,30				
 RECORTES CERO	3	0,15				
 PCTC	2	0,10	+0,06	 PCTC	1	0,04





















2023	Comparado con 10 N - 2019			
	Votos	%	Votos	%
Participación	188	70,67 -0,82%	163	71,49
Abstención	78	29,32 +0,82%	65	28,50
Votos válidos	186	98,93 -0,45%	162	99,38
A candidatura	185	99,46 +0,08%	161	99,38
En blanco	1	0,53 -0,08%	1	0,61
Votos nulos	2	1,06 +0,45%	1	0,61

2023			Comparado con 10 N - 2019		
Candidaturas	Votos	%	Candidaturas	Votos	%
 JxCAT - JUNTS	63	33,87 +6,10	 JxCAT-JUNTS	45	27,77
 ERC	40	21,50 -14,30	 ERC-SOBIRANISTES	58	35,80
 PSC	37	19,89 +8,78	 PSC-PSOE	18	11,11
 PP	14	7,52 +3,20	 PP	7	4,32
 SUMAR - ECP	12	6,45			
 CUP-PR	7	3,76 -7,96	 CUP-PR	19	11,72
 VOX	6	3,22 +1,99	 VOX	2	1,23
 PACMA	3	1,61 +1	 PACMA	1	0,61
 PDeCAT-E-CiU	3	1,61			
 FO	0	0			
 PCTC	0	0	 PCTC	0	0
 RECORTES CERO	0	0			




















2023	Comparado con 10 N - 2019				
	Votos	%		Votos	%
Participación	218	73,89	-7,67%	239	81,56
Abstención	77	26,10	+7,67%	54	18,43
Votos válidos	210	96,33	-3,25%	238	99,58
A candidatura	209	99,52	-0,48%	238	100,00
En blanco	1	0,47	+0,47%	0	0,00
Votos nulos	8	3,66	+3,25%	1	0,41

2023			Comparado con 10 N - 2019			
Candidaturas	Votos	%		Candidaturas	Votos	%
 JxCAT - JUNTS	58	27,61	+0,30	 JxCAT-JUNTS	65	27,31
 ERC	38	18,09	-15,52	 ERC-SOBIRANISTES	80	33,61
 CUP-PR	37	17,61	-3,39	 CUP-PR	50	21
 PSC	32	15,23	+11,87	 PSC-PSOE	8	3,36
 SUMAR - ECP	18	8,57				
 PP	10	4,76	+2,66	 PP	5	2,10
 VOX	8	3,80	+2,96	 VOX	2	0,84
 PACMA	4	1,90	+0,64	 PACMA	3	1,26
 PCTC	3	1,42	+1,42	 PCTC	0	0
 PDeCAT-E-CiU	1	0,47				
 FO	0	0				
 RECORTES CERO	0	0				





















2023	Comparado con 10 N - 2019				
	Votos	%		Votos	%
Participación	175	74,15	-7,58%	179	81,73
Abstención	61	25,84	+7,58%	40	18,26
Votos válidos	173	98,85	-0,03%	177	98,88
A candidatura	173	100	0%	177	100,00
En blanco	0	0	0%	0	0,00
Votos nulos	2	1,14	+0,03%	2	1,11

2023			Comparado con 10 N - 2019			
Candidaturas	Votos	%		Candidaturas	Votos	%
 JxCAT - JUNTS	50	28,90	-3,30	 JxCAT-JUNTS	57	32,20
 ERC	40	23,12	-7,38	 ERC-SOBIRANISTES	54	30,50
 PSC	34	19,65	+15,14	 PSC-PSOE	8	4,51
 CUP-PR	22	12,71	-2,54	 CUP-PR	27	15,25
 SUMAR - ECP	14	8,09				
 PP	9	5,20	+0,69	 PP	8	4,51
 PACMA	3	1,73	-0,52	 PACMA	4	2,25
 VOX	1	0,57	-0,55	 VOX	2	1,12
 FO	0	0				
 PCTC	0	0	0	 PCTC	0	0
 RECORTES CERO	0	0				
 PDeCAT-E-CiU	0	0				





















2023	Comparado con 10 N - 2019				
	Votos	%		Votos	%
Participación	507	72,74	-7,57%	518	80,31
Abstención	190	27,25	+7,57%	127	19,68
Votos válidos	503	99,21	-0,01%	514	99,22
A candidatura	498	99	+0,95%	504	98,05
En blanco	5	0,99	-0,95%	10	1,94
Votos nulos	4	0,78	+0,01%	4	0,77

2023			Comparado con 10 N - 2019			
Candidaturas	Votos	%		Candidaturas	Votos	%
 ERC	127	25,24	-9,19	 ERC-SOBIRANISTES	177	34,43
 JxCAT - JUNTS	103	20,47	-13,57	 JxCAT-JUNTS	175	34,04
 PSC	97	19,28	+13,45	 PSC-PSOE	30	5,83
 SUMAR - ECP	59	11,72				
 CUP-PR	59	11,72	-0,34	 CUP-PR	62	12,06
 PP	29	5,76	+3,82	 PP	10	1,94
 VOX	16	3,18	+0,66	 VOX	13	2,52
 PACMA	4	0,79	+0,21	 PACMA	3	0,58
 PDeCAT-E-CiU	4	0,79				
 FO	0	0				
 PCTC	0	0	-0,19	 PCTC	1	0,19
 RECORTES CERO	0	0				





















2023	Comparado con 10 N - 2019				
	Votos	%		Votos	%
Participación	3.635	58,39	-8,89%	4.025	67,28
Abstención	2.590	41,60	+8,89%	1.957	32,71
Votos válidos	3.593	98,84	-0,56%	4.001	99,40
A candidatura	3.572	99,41	-0,11%	3.982	99,52
En blanco	21	0,58	+0,11%	19	0,47
Votos nulos	42	1,15	+0,56%	24	0,59

2023			Comparado con 10 N - 2019			
Candidaturas	Votos	%		Candidaturas	Votos	%
 PSC	1.082	30,11	+16,04	 PSC-PSOE	563	14,07
 JxCAT - JUNTS	662	18,42	-6,47	 JxCAT-JUNTS	996	24,89
 ERC	507	14,11	-10,60	 ERC-SOBIRANISTES	989	24,71
 SUMAR - ECP	413	11,49				
 PP	352	9,79	+4,82	 PP	199	4,97
 VOX	280	7,79	+1,70	 VOX	244	6,09
 CUP-PR	201	5,59	-3,40	 CUP-PR	360	8,99
 PACMA	41	1,14	-0,25	 PACMA	56	1,39
 PDeCAT-E-CiU	27	0,75				
 FO	4	0,11				
 PCTC	3	0,08	-0,04	 PCTC	5	0,12
 RECORTES CERO	0	0				





















2023	Comparado con 10 N - 2019				
	Votos	%		Votos	%
Participación	4.472	61,75	-8,39%	4.940	70,14
Abstención	2.769	38,24	+8,39%	2.103	29,85
Votos válidos	4.424	98,92	-0,33%	4.903	99,25
A candidatura	4.375	98,89	-0,41%	4.869	99,30
En blanco	49	1,10	+0,41%	34	0,69
Votos nulos	48	1,07	+0,33%	37	0,74

2023			Comparado con 10 N - 2019			
Candidaturas	Votos	%		Candidaturas	Votos	%
 PSC	1.395	31,53	+17,38	 PSC-PSOE	694	14,15
 ERC	816	18,44	-12,15	 ERC-SOBIRANISTES	1.500	30,59
 JxCAT - JUNTS	754	17,04	-5,84	 JxCAT-JUNTS	1.122	22,88
 SUMAR - ECP	511	11,55				
 CUP-PR	324	7,32	-5,30	 CUP-PR	619	12,62
 PP	266	6,01	+2,73	 PP	161	3,28
 VOX	225	5,08	+2,03	 VOX	150	3,05
 PACMA	43	0,97	+0,26	 PACMA	35	0,71
 PDeCAT-E-CiU	26	0,58				
 FO	9	0,20				
 PCTC	4	0,09	-0,01	 PCTC	5	0,10
 RECORTES CERO	2	0,04				





















2023	Comparado con 10 N - 2019			
	Votos	%	Votos	%
Participación	1.113	71,76 -11,15%	1.228	82,91
Abstención	438	28,23 +11,15%	253	17,08
Votos válidos	1.090	97,93 -1,66%	1.223	99,59
A candidatura	1.083	99,35 -0,24%	1.218	99,59
En blanco	7	0,64 +0,24%	5	0,40
Votos nulos	23	2,06 +1,66%	5	0,40

2023			Comparado con 10 N - 2019			
Candidaturas	Votos	%	Candidaturas	Votos	%	
 JxCAT - JUNTS	411	37,70	-9,31	 JxCAT-JUNTS	575	47,01
 PSC	231	21,19	+14,41	 PSC-PSOE	83	6,78
 ERC	150	13,76	-10,85	 ERC-SOBIRANISTES	301	24,61
 CUP-PR	115	10,55	-1,46	 CUP-PR	147	12,01
 SUMAR - ECP	95	8,71				
 VOX	35	3,21	+1,33	 VOX	23	1,88
 PP	27	2,47	+0,84	 PP	20	1,63
 PACMA	13	1,19	+0,95	 PACMA	3	0,24
 PDeCAT-E-CiU	5	0,45				
 RECORTES CERO	1	0,09				
 FO	0	0				
 PCTC	0	0	0	 PCTC	0	0





















2023	Comparado con 10 N - 2019			
	Votos	%	Votos	%
Participación	1.016	58,29 -4,79%	1.116	63,08
Abstención	727	41,70 +4,79%	653	36,91
Votos válidos	1.004	98,81 -0,56%	1.109	99,37
A candidatura	996	99,20 -0,25%	1.103	99,45
En blanco	8	0,79 +0,25%	6	0,54
Votos nulos	12	1,18 +0,56%	7	0,62

2023			Comparado con 10 N - 2019			
Candidaturas	Votos	%	Candidaturas	Votos	%	
 PSC	313	31,17	+ 10,53	 PSC-PSOE	229	20,64
 PP	187	18,62	+ 9,43	 PP	102	9,19
 ERC	127	12,64	-11,43	 ERC-SOBIRANISTES	267	24,07
 VOX	122	12,15	+ 2,87	 VOX	103	9,28
 JxCAT - JUNTOS	98	9,76	-1,60	 JxCAT-JUNTOS	126	11,36
 SUMAR - ECP	97	9,66				
 CUP-PR	25	2,49	-3,46	 CUP-PR	66	5,95
 PACMA	19	1,89	+ 0,81	 PACMA	12	1,08
 FO	4	0,39				
 PDeCAT-E-CiU	3	0,29				
 PCTC	1	0,09	0	 PCTC	1	0,09
 RECORTES CERO	0	0				





















2023	Comparado con 10 N - 2019			
	Votos	%	Votos	%
Participación	243	71,89 -11,18%	270	83,07
Abstención	95	28,10 +11,18%	55	16,92
Votos válidos	238	97,94 -2,06%	270	100,00
A candidatura	236	99,15 -0,47%	269	99,62
En blanco	2	0,84 +0,47%	1	0,37
Votos nulos	5	2,05 +2,05%	0	0,00

2023			Comparado con 10 N - 2019			
Candidaturas	Votos	%	Candidaturas	Votos	%	
 JxCAT - JUNTS	80	33,61	-7,50	 JxCAT-JUNTS	111	41,11
 ERC	53	22,26	-6,25	 ERC-SOBIRANISTES	77	28,51
 PSC	32	13,44	+10,11	 PSC-PSOE	9	3,33
 CUP-PR	29	12,18	-5,59	 CUP-PR	48	17,77
 SUMAR - ECP	26	10,92				
 PACMA	7	2,94	+2,57	 PACMA	1	0,37
 PP	5	2,10	+0,25	 PP	5	1,85
 VOX	3	1,26	+0,15	 VOX	3	1,11
 RECORTES CERO	1	0,42				
 FO	0	0				
 PCTC	0	0	0	 PCTC	0	0
 PDeCAT-E-CiU	0	0				





















2023	Comparado con 10 N - 2019			
	Votos	%	Votos	%
Participación	119	68,39 -9,97%	134	78,36
Abstención	55	31,60 +9,97%	37	21,63
Votos válidos	116	97,47 -2,53%	134	100,00
A candidatura	116	100 +0,75%	133	99,25
En blanco	0	0 -0,74%	1	0,74
Votos nulos	3	2,52 +2,52%	0	0,00

2023			Comparado con 10 N - 2019		
Candidaturas	Votos	%	Candidaturas	Votos	%
 JxCAT - JUNTS	39	33,62 +2,28	 JxCAT-JUNTS	42	31,34
 CUP-PR	22	18,96 -4,92	 CUP-PR	32	23,88
 SUMAR - ECP	21	18,10			
 PSC	20	17,24 +14,26	 PSC-PSOE	4	2,98
 PP	6	5,17 +2,94	 PP	3	2,23
 ERC	6	5,17 -20,94	 ERC-SOBIRANISTES	35	26,11
 PACMA	2	1,72 +0,98	 PACMA	1	0,74
 FO	0	0			
 PCTC	0	0	 PCTC	0	0
 VOX	0	0	 VOX	0	0
 RECORTES CERO	0	0			
 PDeCAT-E-CiU	0	0			





















2023	Comparado con 10 N - 2019			
	Votos	%	Votos	%
Participación	261	74,14 -6,92%	274	81,06
Abstención	91	25,85 +6,92%	64	18,93
Votos válidos	258	98,85 -0,42%	272	99,27
A candidatura	252	97,67 -1,96%	271	99,63
En blanco	6	2,32 +1,96%	1	0,36
Votos nulos	3	1,14 +0,42%	2	0,72

2023			Comparado con 10 N - 2019			
Candidaturas	Votos	%	Candidaturas	Votos	%	
 JxCAT - JUNTS	58	22,48	-13,54	 JxCAT-JUNTS	98	36,02
 PSC	56	21,70	+14,72	 PSC-PSOE	19	6,98
 ERC	49	18,99	-10,05	 ERC-SOBIRANISTES	79	29,04
 SUMAR - ECP	35	13,56				
 CUP-PR	29	11,24	-4,93	 CUP-PR	44	16,17
 VOX	11	4,26	+2,79	 VOX	4	1,47
 PP	10	3,87	+1,30	 PP	7	2,57
 PACMA	2	0,77	+0,77	 PACMA	0	0
 PDeCAT-E-CiU	2	0,77				
 FO	0	0				
 PCTC	0	0	0	 PCTC	0	0
 RECORTES CERO	0	0				





















2023	Comparado con 10 N - 2019			
	Votos	%	Votos	%
Participación	52	76,47 -0,80%	51	77,27
Abstención	16	23,52 +0,80%	15	22,72
Votos válidos	48	92,30 -3,77%	49	96,07
A candidatura	48	100 0%	49	100,00
En blanco	0	0 0%	0	0,00
Votos nulos	4	7,69 +3,77%	2	3,92

2023			Comparado con 10 N - 2019			
Candidaturas	Votos	%	Candidaturas	Votos	%	
 PSC	13	27,08	+ 16,88	 PSC-PSOE	5	10,20
 JxCAT - JUNTS	13	27,08	-5,57	 JxCAT-JUNTS	16	32,65
 ERC	6	12,50	-11,98	 ERC-SOBIRANISTES	12	24,48
 SUMAR - ECP	5	10,41				
 PP	4	8,33	+ 4,25	 PP	2	4,08
 CUP-PR	3	6,25	-3,95	 CUP-PR	5	10,20
 RECORTES CERO	2	4,16				
 VOX	1	2,08	-2	 VOX	2	4,08
 PACMA	1	2,08	+ 2,08	 PACMA	0	0
 FO	0	0				
 PCTC	0	0	0	 PCTC	0	0
 PDeCAT-E-CiU	0	0				





















2023	Comparado con 10 N - 2019				
	Votos	%		Votos	%
Participación	1.691	67,50	-11,83%	1.920	79,33
Abstención	814	32,49	+11,83%	500	20,66
Votos válidos	1.668	98,63	-0,38%	1.901	99,01
A candidatura	1.642	98,44	-1,08%	1.892	99,52
En blanco	26	1,55	+1,08%	9	0,47
Votos nulos	23	1,36	+0,38%	19	0,98

2023			Comparado con 10 N - 2019			
Candidaturas	Votos	%		Candidaturas	Votos	%
 JxCAT - JUNTS	534	32,01	-6,96	 JxCAT-JUNTS	741	38,97
 ERC	300	17,98	-14,95	 ERC-SOBIRANISTES	626	32,93
 PSC	263	15,76	+11,50	 PSC-PSOE	81	4,26
 SUMAR - ECP	197	11,81				
 CUP-PR	190	11,39	-1,70	 CUP-PR	249	13,09
 PP	70	4,19	+1,93	 PP	43	2,26
 VOX	39	2,33	+0,86	 VOX	28	1,47
 PDeCAT-E-CiU	26	1,55				
 PACMA	20	1,19	+0,72	 PACMA	9	0,47
 FO	1	0,05				
 PCTC	1	0,05	-0,05	 PCTC	2	0,10
 RECORTES CERO	1	0,05				





















2023	Comparado con 10 N - 2019				
	Votos	%		Votos	%
Participación	608	59,54	-14,38%	723	73,92
Abstención	413	40,45	+14,38%	255	26,07
Votos válidos	592	97,36	-2,08%	719	99,44
A candidatura	577	97,46	-1,70%	713	99,16
En blanco	15	2,53	+1,70%	6	0,83
Votos nulos	16	2,63	+2,08%	4	0,55

2023			Comparado con 10 N - 2019			
Candidaturas	Votos	%		Candidaturas	Votos	%
 JxCAT - JUNTS	169	28,54	-8,87	 JxCAT-JUNTS	269	37,41
 PSC	117	19,76	+14,48	 PSC-PSOE	38	5,28
 ERC	102	17,22	-12,40	 ERC-SOBIRANISTES	213	29,62
 SUMAR - ECP	75	12,66				
 CUP-PR	51	8,61	-4,32	 CUP-PR	93	12,93
 PP	30	5,06	+2,70	 PP	17	2,36
 VOX	24	4,05	+1,83	 VOX	16	2,22
 PDeCAT-E-CiU	5	0,84				
 PACMA	4	0,67	+0,12	 PACMA	4	0,55
 FO	0	0				
 PCTC	0	0	0	 PCTC	0	0
 RECORTES CERO	0	0				





















2023	Comparado con 10 N - 2019				
	Votos	%		Votos	%
Participación	91	58,33	-14,62%	116	72,95
Abstención	65	41,66	+14,62%	43	27,04
Votos válidos	90	98,90	-1,10%	116	100,00
A candidatura	89	98,88	+1,47%	113	97,41
En blanco	1	1,11	-1,47%	3	2,58
Votos nulos	1	1,09	+1,09%	0	0,00

2023			Comparado con 10 N - 2019			
Candidaturas	Votos	%		Candidaturas	Votos	%
 JxCAT - JUNTS	24	26,66	-10,40	 JxCAT-JUNTS	43	37,06
 ERC	20	22,22	-9,67	 ERC-SOBIRANISTES	37	31,89
 SUMAR - ECP	13	14,44				
 PSC	11	12,22	+9,64	 PSC-PSOE	3	2,58
 CUP-PR	9	10	-4,65	 CUP-PR	17	14,65
 PP	6	6,66	+3,22	 PP	4	3,44
 VOX	3	3,33	+3,33	 VOX	0	0
 PDeCAT-E-CiU	2	2,22				
 PACMA	1	1,11	+1,11	 PACMA	0	0
 FO	0	0				
 PCTC	0	0	0	 PCTC	0	0
 RECORTES CERO	0	0				





















2023	Comparado con 10 N - 2019			
	Votos	%	Votos	%
Participación	810	61,87 -15,46%	976	77,33
Abstención	499	38,12 +15,46%	286	22,66
Votos válidos	788	97,28 -1,49%	964	98,77
A candidatura	784	99,49 +0,22%	957	99,27
En blanco	4	0,50 -0,22%	7	0,72
Votos nulos	22	2,71 +1,49%	12	1,22

2023			Comparado con 10 N - 2019			
Candidaturas	Votos	%	Candidaturas	Votos	%	
 JxCAT - JUNTS	298	37,81	-13,43	 JxCAT-JUNTS	494	51,24
 PSC	178	22,58	+16,05	 PSC-PSOE	63	6,53
 ERC	121	15,35	-7,78	 ERC-SOBIRANISTES	223	23,13
 SUMAR - ECP	69	8,75				
 CUP-PR	51	6,47	-2,55	 CUP-PR	87	9,02
 VOX	29	3,68	+2,65	 VOX	10	1,03
 PP	23	2,91	+1,15	 PP	17	1,76
 PACMA	8	1,01	+0,50	 PACMA	5	0,51
 PDeCAT-E-CiU	6	0,76				
 PCTC	1	0,12	+0,02	 PCTC	1	0,10
 FO	0	0				
 RECORTES CERO	0	0				





















2023	Comparado con 10 N - 2019				
	Votos	%		Votos	%
Participación	965	65,07	-15,10%	1.128	80,17
Abstención	518	34,92	+15,10%	279	19,82
Votos válidos	941	97,51	-1,69%	1.119	99,20
A candidatura	924	98,19	-1,09%	1.111	99,28
En blanco	17	1,80	+1,09%	8	0,71
Votos nulos	24	2,48	+1,69%	9	0,79

2023			Comparado con 10 N - 2019			
Candidaturas	Votos	%		Candidaturas	Votos	%
 JxCAT - JUNTS	293	31,13	-6,04	 JxCAT-JUNTS	416	37,17
 PSC	230	24,44	+14,97	 PSC-PSOE	106	9,47
 ERC	171	18,17	-12,21	 ERC-SOBIRANISTES	340	30,38
 SUMAR - ECP	69	7,33				
 CUP-PR	66	7,01	-3,71	 CUP-PR	120	10,72
 PP	51	5,41	+2,64	 PP	31	2,77
 VOX	26	2,76	+1,16	 VOX	18	1,60
 PACMA	7	0,74	+0,12	 PACMA	7	0,62
 PDeCAT-E-CiU	7	0,74				
 FO	3	0,31				
 PCTC	1	0,10	+0,10	 PCTC	0	0
 RECORTES CERO	0	0				





















2023	Comparado con 10 N - 2019				
	Votos	%		Votos	%
Participación	424	69,05	-8,91%	467	77,96
Abstención	190	30,94	+8,91%	132	22,03
Votos válidos	417	98,34	-1,23%	465	99,57
A candidatura	412	98,80	-0,55%	462	99,35
En blanco	5	1,19	+0,55%	3	0,64
Votos nulos	7	1,65	+1,23%	2	0,42

2023			Comparado con 10 N - 2019			
Candidaturas	Votos	%		Candidaturas	Votos	%
 JxCAT - JUNTS	94	22,54	-3,05	 JxCAT-JUNTS	119	25,59
 PSC	88	21,10	+14,44	 PSC-PSOE	31	6,66
 ERC	76	18,22	-19,84	 ERC-SOBIRANISTES	177	38,06
 SUMAR - ECP	57	13,66				
 CUP-PR	45	10,79	-2,54	 CUP-PR	62	13,33
 VOX	24	5,75	+2,74	 VOX	14	3,01
 PP	22	5,27	+2,91	 PP	11	2,36
 PACMA	4	0,95	+0,31	 PACMA	3	0,64
 PCTC	1	0,23	+0,23	 PCTC	0	0
 PDeCAT-E-CiU	1	0,23				
 FO	0	0				
 RECORTES CERO	0	0				





















2023	Comparado con 10 N - 2019				
	Votos	%		Votos	%
Participación	3.692	59,59	-9,51%	3.973	69,10
Abstención	2.503	40,40	+9,51%	1.776	30,89
Votos válidos	3.656	99,02	-0,37%	3.949	99,39
A candidatura	3.633	99,37	-0,19%	3.932	99,56
En blanco	23	0,62	+0,19%	17	0,43
Votos nulos	36	0,97	+0,37%	24	0,60

2023			Comparado con 10 N - 2019			
Candidaturas	Votos	%		Candidaturas	Votos	%
 PSC	1.038	28,39	+15,43	 PSC-PSOE	512	12,96
 JxCAT - JUNTS	814	22,26	-4,43	 JxCAT-JUNTS	1.054	26,69
 ERC	613	16,76	-12,05	 ERC-SOBIRANISTES	1.138	28,81
 SUMAR - ECP	397	10,85				
 PP	285	7,79	+3,62	 PP	165	4,17
 VOX	245	6,70	+2,43	 VOX	169	4,27
 CUP-PR	140	3,82	-4,78	 CUP-PR	340	8,60
 PACMA	46	1,25	+0,22	 PACMA	41	1,03
 PDeCAT-E-CiU	42	1,14				
 PCTC	6	0,16	+0,16	 PCTC	0	0
 FO	4	0,10				
 RECORTES CERO	3	0,08				





















2023	Comparado con 10 N - 2019				
	Votos	%		Votos	%
Participación	419	72,86	-8,77%	440	81,63
Abstención	156	27,13	+8,77%	99	18,36
Votos válidos	414	98,80	-1,20%	440	100,00
A candidatura	412	99,51	-0,03%	438	99,54
En blanco	2	0,48	+0,03%	2	0,45
Votos nulos	5	1,19	+1,19%	0	0,00

2023			Comparado con 10 N - 2019			
Candidaturas	Votos	%		Candidaturas	Votos	%
 JxCAT - JUNTS	143	34,54	-10,46	 JxCAT-JUNTS	198	45
 ERC	90	21,73	-4,40	 ERC-SOBIRANISTES	115	26,13
 PSC	60	14,49	+8,59	 PSC-PSOE	26	5,90
 PP	37	8,93	+4,84	 PP	18	4,09
 SUMAR - ECP	31	7,48				
 CUP-PR	27	6,52	-1,43	 CUP-PR	35	7,95
 VOX	18	4,34	+2,30	 VOX	9	2,04
 PDeCAT-E-CiU	6	1,44				
 FO	0	0				
 PCTC	0	0	0	 PCTC	0	0
 PACMA	0	0	0	 PACMA	0	0
 RECORTES CERO	0	0				





















2023	Comparado con 10 N - 2019				
	Votos	%		Votos	%
Participación	247	62,69	-13,01%	296	75,70
Abstención	147	37,30	+13,01%	95	24,29
Votos válidos	235	95,14	-2,83%	290	97,97
A candidatura	229	97,44	-1,52%	287	98,96
En blanco	6	2,55	+1,52%	3	1,03
Votos nulos	12	4,85	+2,83%	6	2,02

2023			Comparado con 10 N - 2019			
Candidaturas	Votos	%		Candidaturas	Votos	%
 JxCAT - JUNTS	79	33,61	-9,49	 JxCAT-JUNTS	125	43,10
 PSC	44	18,72	+14,59	 PSC-PSOE	12	4,13
 ERC	44	18,72	-13,34	 ERC-SOBIRANISTES	93	32,06
 SUMAR - ECP	24	10,21				
 CUP-PR	14	5,95	-3,36	 CUP-PR	27	9,31
 PP	11	4,68	+1,93	 PP	8	2,75
 VOX	9	3,82	+2,79	 VOX	3	1,03
 PDeCAT-E-CiU	2	0,85				
 FO	1	0,42				
 PACMA	1	0,42	+0,42	 PACMA	0	0
 PCTC	0	0	0	 PCTC	0	0
 RECORTES CERO	0	0				





















2023	Comparado con 10 N - 2019				
	Votos	%		Votos	%
Participación	2.349	65,54	-4,18%	2.414	69,72
Abstención	1.235	34,45	+4,18%	1.048	30,27
Votos válidos	2.320	98,76	-0,20%	2.389	98,96
A candidatura	2.302	99,22	-0,19%	2.375	99,41
En blanco	18	0,77	+0,19%	14	0,58
Votos nulos	29	1,23	+0,20%	25	1,03

2023			Comparado con 10 N - 2019			
Candidaturas	Votos	%		Candidaturas	Votos	%
 PSC	731	31,50	+14,05	 PSC-PSOE	417	17,45
 JxCAT - JUNTS	443	19,09	-0,20	 JxCAT-JUNTS	461	19,29
 ERC	417	17,97	-13,63	 ERC-SOBIRANISTES	755	31,60
 SUMAR - ECP	222	9,56				
 PP	189	8,14	+4,42	 PP	89	3,72
 VOX	162	6,98	+2,55	 VOX	106	4,43
 CUP-PR	86	3,70	-3,45	 CUP-PR	171	7,15
 PACMA	29	1,25	-0,13	 PACMA	33	1,38
 PDeCAT-E-CiU	12	0,51				
 PCTC	5	0,21	+0,13	 PCTC	2	0,08
 RECORTES CERO	4	0,17				
 FO	2	0,08				





















2023	Comparado con 10 N - 2019			
	Votos	%	Votos	%
Participación	621	66,55 -3,21%	637	69,76
Abstención	312	33,44 +3,21%	276	30,23
Votos válidos	603	97,10 -2,42%	634	99,52
A candidatura	598	99,17 -0,04%	629	99,21
En blanco	5	0,82 +0,04%	5	0,78
Votos nulos	18	2,89 +2,42%	3	0,47

2023			Comparado con 10 N - 2019			
Candidaturas	Votos	%	Candidaturas	Votos	%	
 JxCAT - JUNTS	130	21,55	-3,21	 JxCAT-JUNTS	157	24,76
 PSC	123	20,39	+13,61	 PSC-PSOE	43	6,78
 ERC	121	20,06	-18,11	 ERC-SOBIRANISTES	242	38,17
 PP	73	12,10	+7,06	 PP	32	5,04
 SUMAR - ECP	66	10,94				
 CUP-PR	41	6,79	-1,72	 CUP-PR	54	8,51
 VOX	26	4,31	+1,95	 VOX	15	2,36
 PDeCAT-E-CiU	12	1,99				
 PACMA	3	0,49	-0,14	 PACMA	4	0,63
 PCTC	2	0,33	+0,33	 PCTC	0	0
 FO	1	0,16				
 RECORTES CERO	0	0				





















2023	Comparado con 10 N - 2019			
	Votos	%	Votos	%
Participación	699	62,24 -9,31%	757	71,55
Abstención	424	37,75 +9,31%	301	28,44
Votos válidos	690	98,71 +0,04%	747	98,67
A candidatura	684	99,13 -0,46%	744	99,59
En blanco	6	0,86 +0,46%	3	0,40
Votos nulos	9	1,28 -0,04%	10	1,32

2023			Comparado con 10 N - 2019		
Candidaturas	Votos	%	Candidaturas	Votos	%
 JxCAT - JUNTS	180	26,08 +0,52	 JxCAT-JUNTS	191	25,56
 PSC	138	20 +12,64	 PSC-PSOE	55	7,36
 ERC	115	16,66 -17,47	 ERC-SOBIRANISTES	255	34,13
 PP	94	13,62 +7,07	 PP	49	6,55
 SUMAR - ECP	67	9,71			
 VOX	41	5,94 +1,26	 VOX	35	4,68
 CUP-PR	28	4,05 -5,72	 CUP-PR	73	9,77
 PDeCAT-E-CiU	16	2,31			
 PACMA	5	0,72 +0,59	 PACMA	1	0,13
 FO	0	0			
 PCTC	0	0 -0,13	 PCTC	1	0,13
 RECORTES CERO	0	0			





















2023	Comparado con 10 N - 2019			
	Votos	%	Votos	%
Participación	11.834	57,10 -5,95%	12.638	63,05
Abstención	8.891	42,89 + 5,95%	7.406	36,94
Votos válidos	11.716	99 -0,50%	12.576	99,50
A candidatura	11.617	99,15 -0,15%	12.488	99,30
En blanco	99	0,84 + 0,15%	88	0,69
Votos nulos	118	0,99 + 0,50%	62	0,49

2023			Comparado con 10 N - 2019			
Candidaturas	Votos	%	Candidaturas	Votos	%	
 PSC	4.530	38,66	+ 14,28	 PSC-PSOE	3.067	24,38
 PP	1.737	14,82	+ 7,52	 PP	919	7,30
 SUMAR - ECP	1.376	11,74				
 VOX	1.279	10,91	+ 1,08	 VOX	1.237	9,83
 ERC	1.203	10,26	-7,93	 ERC-SOBIRANISTES	2.288	18,19
 JxCAT - JUNTS	1.078	9,20	-3,33	 JxCAT-JUNTS	1.576	12,53
 PACMA	144	1,22	-0,29	 PACMA	191	1,51
 CUP-PR	126	1,07	-1,95	 CUP-PR	381	3,02
 PDeCAT-E-CiU	92	0,78				
 FO	29	0,24				
 PCTC	15	0,12	+ 0,04	 PCTC	11	0,08
 RECORTES CERO	8	0,06				





















2023	Comparado con 10 N - 2019				
	Votos	%		Votos	%
Participación	385	67,42	-4,16%	398	71,58
Abstención	186	32,57	+4,16%	158	28,41
Votos válidos	379	98,44	-1,05%	396	99,49
A candidatura	375	98,94	-0,80%	395	99,74
En blanco	4	1,05	+0,80%	1	0,25
Votos nulos	6	1,55	+1,05%	2	0,50

2023			Comparado con 10 N - 2019			
Candidaturas	Votos	%		Candidaturas	Votos	%
 PSC	111	29,28	+19,69	 PSC-PSOE	38	9,59
 JxCAT - JUNTS	87	22,95	-7,60	 JxCAT-JUNTS	121	30,55
 ERC	75	19,78	-20,11	 ERC-SOBIRANISTES	158	39,89
 SUMAR - ECP	33	8,70				
 VOX	22	5,80	+3,53	 VOX	9	2,27
 CUP-PR	20	5,27	-5,33	 CUP-PR	42	10,60
 PP	19	5,01	+3,25	 PP	7	1,76
 PACMA	5	1,31	+1,06	 PACMA	1	0,25
 PDeCAT-E-CiU	2	0,52				
 FO	1	0,26				
 PCTC	0	0	0	 PCTC	0	0
 RECORTES CERO	0	0				





















2023	Comparado con 10 N - 2019				
	Votos	%		Votos	%
Participación	3.222	57,97	-5,22%	3.196	63,19
Abstención	2.336	42,02	+5,22%	1.861	36,80
Votos válidos	3.175	98,54	-0,77%	3.174	99,31
A candidatura	3.159	99,49	+0,16%	3.153	99,33
En blanco	16	0,50	-0,16%	21	0,66
Votos nulos	47	1,45	+0,77%	22	0,68

2023			Comparado con 10 N - 2019			
Candidaturas	Votos	%		Candidaturas	Votos	%
 PSC	1.036	32,62	+13,63	 PSC-PSOE	603	18,99
 JxCAT - JUNTS	458	14,42	-0,38	 JxCAT-JUNTS	470	14,80
 SUMAR - ECP	417	13,13				
 ERC	365	11,49	-10,50	 ERC-SOBIRANISTES	698	21,99
 VOX	341	10,74	+3,37	 VOX	234	7,37
 PP	324	10,20	+4,19	 PP	191	6,01
 CUP-PR	112	3,52	-2,84	 CUP-PR	202	6,36
 PACMA	63	1,98	+0,28	 PACMA	54	1,70
 PDeCAT-E-CiU	22	0,69				
 FO	13	0,40				
 PCTC	6	0,18	+0,12	 PCTC	2	0,06
 RECORTES CERO	2	0,06				





















2023	Comparado con 10 N - 2019				
	Votos	%		Votos	%
Participación	154	75,49	-9,51%	170	85,00
Abstención	50	24,50	+9,50%	30	15,00
Votos válidos	152	98,70	+0,47%	167	98,23
A candidatura	148	97,36	-1,44%	165	98,80
En blanco	4	2,63	+1,44%	2	1,19
Votos nulos	2	1,29	-0,47%	3	1,76

2023			Comparado con 10 N - 2019			
Candidaturas	Votos	%		Candidaturas	Votos	%
 JxCAT - JUNTS	35	23,02	-3,32	 JxCAT-JUNTS	44	26,34
 ERC	29	19,07	-12,66	 ERC-SOBIRANISTES	53	31,73
 CUP-PR	29	19,07	-9,07	 CUP-PR	47	28,14
 PSC	20	13,15	+10,76	 PSC-PSOE	4	2,39
 SUMAR - ECP	16	10,52				
 PP	12	7,89	+4,90	 PP	5	2,99
 PDeCAT-E-CiU	3	1,97				
 VOX	2	1,31	+0,12	 VOX	2	1,19
 PACMA	2	1,31	+0,72	 PACMA	1	0,59
 FO	0	0				
 PCTC	0	0	0	 PCTC	0	0
 RECORTES CERO	0	0				





















2023	Comparado con 10 N - 2019				
	Votos	%		Votos	%
Participación	201	63,60	-11,72%	232	75,32
Abstención	115	36,39	+11,72%	76	24,67
Votos válidos	201	100	+0,87%	230	99,13
A candidatura	199	99	+0,74%	226	98,26
En blanco	2	0,99	-0,74%	4	1,73
Votos nulos	0	0	-0,86%	2	0,86

2023			Comparado con 10 N - 2019			
Candidaturas	Votos	%		Candidaturas	Votos	%
 JxCAT - JUNTS	65	32,33	+5,81	 JxCAT-JUNTS	61	26,52
 PSC	51	25,37	+13,64	 PSC-PSOE	27	11,73
 SUMAR - ECP	27	13,43				
 ERC	22	10,94	-19,49	 ERC-SOBIRANISTES	70	30,43
 CUP-PR	17	8,45	-1,11	 CUP-PR	22	9,56
 PP	7	3,48	+0,88	 PP	6	2,60
 VOX	5	2,48	-1,43	 VOX	9	3,91
 PCTC	2	0,99	+0,99	 PCTC	0	0
 PACMA	2	0,99	+0,99	 PACMA	0	0
 PDeCAT-E-CiU	1	0,49				
 FO	0	0				
 RECORTES CERO	0	0				





















2023	Comparado con 10 N - 2019				
	Votos	%		Votos	%
Participación	133	65,19	-10,97%	147	76,16
Abstención	71	34,80	+10,97%	46	23,83
Votos válidos	132	99,24	+3,33%	141	95,91
A candidatura	130	98,48	-1,52%	141	100,00
En blanco	2	1,51	+1,51%	0	0,00
Votos nulos	1	0,75	-3,33%	6	4,08

2023			Comparado con 10 N - 2019			
Candidaturas	Votos	%		Candidaturas	Votos	%
 JxCAT - JUNTS	47	35,60	-6,24	 JxCAT-JUNTS	59	41,84
 ERC	24	18,18	-13,73	 ERC-SOBIRANISTES	45	31,91
 PSC	19	14,39	+7,30	 PSC-PSOE	10	7,09
 SUMAR - ECP	13	9,84				
 VOX	8	6,06	+4,65	 VOX	2	1,41
 PP	7	5,30	+3,89	 PP	2	1,41
 CUP-PR	5	3,78	-8,27	 CUP-PR	17	12,05
 PDeCAT-E-CiU	4	3,03				
 FO	2	1,51				
 PACMA	1	0,75	+0,75	 PACMA	0	0
 PCTC	0	0	0	 PCTC	0	0
 RECORTES CERO	0	0				





















2023	Comparado con 10 N - 2019			
	Votos	%	Votos	%
Participación	370	61,35 -7,37%	389	68,72
Abstención	233	38,64 +7,37%	177	31,27
Votos válidos	367	99,18 +0,98%	382	98,20
A candidatura	365	99,45 -0,28%	381	99,73
En blanco	2	0,54 +0,28%	1	0,26
Votos nulos	3	0,81 -0,98%	7	1,79

2023			Comparado con 10 N - 2019			
Candidaturas	Votos	%	Candidaturas	Votos	%	
 PSC	106	28,88	+ 12,92	 PSC-PSOE	61	15,96
 ERC	65	17,71	-18,15	 ERC-SOBIRANISTES	137	35,86
 SUMAR - ECP	54	14,71				
 JxCAT - JUNTS	48	13,07	-2,89	 JxCAT-JUNTS	61	15,96
 PP	34	9,26	+ 6,91	 PP	9	2,35
 VOX	31	8,44	+ 2,42	 VOX	23	6,02
 CUP-PR	18	4,90	-2,69	 CUP-PR	29	7,59
 PACMA	4	1,08	-0,49	 PACMA	6	1,57
 PDeCAT-E-CiU	3	0,81				
 FO	2	0,54				
 PCTC	0	0	0	 PCTC	0	0
 RECORTES CERO	0	0				





















2023	Comparado con 10 N - 2019			
	Votos	%	Votos	%
Participación	64	70,32 -0,19%	55	70,51
Abstención	27	29,67 +0,19%	23	29,48
Votos válidos	62	96,87 -3,13%	55	100,00
A candidatura	62	100 0%	55	100,00
En blanco	0	0 0%	0	0,00
Votos nulos	2	3,12 +3,12%	0	0,00

2023			Comparado con 10 N - 2019			
Candidaturas	Votos	%	Candidaturas	Votos	%	
 JxCAT - JUNTS	19	30,64	-5,72	 JxCAT-JUNTS	20	36,36
 PSC	15	24,19	+13,29	 PSC-PSOE	6	10,90
 VOX	7	11,29	+7,66	 VOX	2	3,63
 ERC	6	9,67	-8,51	 ERC-SOBIRANISTES	10	18,18
 PP	5	8,06	-6,48	 PP	8	14,54
 SUMAR - ECP	5	8,06				
 CUP-PR	5	8,06	-6,48	 CUP-PR	8	14,54
 FO	0	0				
 PCTC	0	0	0	 PCTC	0	0
 PACMA	0	0	0	 PACMA	0	0
 RECORTES CERO	0	0				
 PDeCAT-E-CiU	0	0				





















2023	Comparado con 10 N - 2019			
	Votos	%	Votos	%
Participación	151	56,76 -18,64%	187	75,40
Abstención	115	43,23 +18,64%	61	24,59
Votos válidos	151	100 +0,54%	186	99,46
A candidatura	145	96,02 -2,90%	184	98,92
En blanco	6	3,97 +2,90%	2	1,07
Votos nulos	0	0 -0,53%	1	0,53

2023			Comparado con 10 N - 2019			
Candidaturas	Votos	%	Candidaturas	Votos	%	
 SUMAR - ECP	34	22,51				
 PSC	27	17,88	+12,51	 PSC-PSOE	10	5,37
 CUP-PR	25	16,55	-2,80	 CUP-PR	36	19,35
 ERC	17	11,25	-21	 ERC-SOBIRANISTES	60	32,25
 JxCAT - JUNTS	15	9,93	-15,87	 JxCAT-JUNTS	48	25,80
 PP	12	7,94	+5,26	 PP	5	2,68
 VOX	9	5,96	+2,74	 VOX	6	3,22
 PACMA	2	1,32	+0,25	 PACMA	2	1,07
 PDeCAT-E-CiU	2	1,32				
 FO	1	0,66				
 PCTC	1	0,66	+0,66	 PCTC	0	0
 RECORTES CERO	0	0				





















2023	Comparado con 10 N - 2019				
	Votos	%		Votos	%
Participación	108	69,67	-10,61%	114	80,28
Abstención	47	30,32	+10,61%	28	19,71
Votos válidos	105	97,22	-2,78%	114	100,00
A candidatura	104	99,04	-0,96%	114	100,00
En blanco	1	0,95	+0,95%	0	0,00
Votos nulos	3	2,77	+2,77%	0	0,00

2023			Comparado con 10 N - 2019			
Candidaturas	Votos	%		Candidaturas	Votos	%
 PSC	32	30,47	+23,46	 PSC-PSOE	8	7,01
 ERC	25	23,80	-14,79	 ERC-SOBIRANISTES	44	38,59
 JxCAT - JUNTS	20	19,04	-9,90	 JxCAT-JUNTS	33	28,94
 VOX	8	7,61	+7,61	 VOX	0	0
 PP	7	6,66	+1,40	 PP	6	5,26
 SUMAR - ECP	5	4,76				
 CUP-PR	3	2,85	-5,92	 CUP-PR	10	8,77
 PDeCAT-E-CiU	3	2,85				
 PACMA	1	0,95	+0,08	 PACMA	1	0,87
 FO	0	0				
 PCTC	0	0	0	 PCTC	0	0
 RECORTES CERO	0	0				





















2023	Comparado con 10 N - 2019				
	Votos	%		Votos	%
Participación	194	65,54	-11,98%	207	77,52
Abstención	102	34,45	+11,98%	60	22,47
Votos válidos	187	96,39	-2,64%	205	99,03
A candidatura	177	94,65	-4,37%	203	99,02
En blanco	10	5,34	+4,37%	2	0,97
Votos nulos	7	3,60	+2,64%	2	0,96

2023			Comparado con 10 N - 2019			
Candidaturas	Votos	%		Candidaturas	Votos	%
 JxCAT - JUNTS	77	41,17	-2,24	 JxCAT-JUNTS	89	43,41
 PSC	25	13,36	+10,93	 PSC-PSOE	5	2,43
 ERC	18	9,62	-16,23	 ERC-SOBIRANISTES	53	25,85
 SUMAR - ECP	15	8,02				
 CUP-PR	15	8,02	-4,66	 CUP-PR	26	12,68
 VOX	12	6,41	+3,98	 VOX	5	2,43
 PP	9	4,81	+0,42	 PP	9	4,39
 PDeCAT-E-CiU	6	3,20				
 FO	0	0				
 PCTC	0	0	0	 PCTC	0	0
 PACMA	0	0	-0,48	 PACMA	1	0,48
 RECORTES CERO	0	0				





















2023	Comparado con 10 N - 2019				
	Votos	%		Votos	%
Participación	881	68,13	-6,19%	990	74,32
Abstención	412	31,86	+6,19%	342	25,67
Votos válidos	867	98,41	-0,68%	981	99,09
A candidatura	858	98,96	-0,73%	978	99,69
En blanco	9	1,03	+0,73%	3	0,30
Votos nulos	14	1,58	+0,68%	9	0,90

2023			Comparado con 10 N - 2019			
Candidaturas	Votos	%		Candidaturas	Votos	%
 PSC	280	32,29	+13,03	 PSC-PSOE	189	19,26
 JxCAT - JUNTS	160	18,45	-5,60	 JxCAT-JUNTS	236	24,05
 PP	123	14,18	+7,36	 PP	67	6,82
 ERC	118	13,61	-9,12	 ERC-SOBIRANISTES	223	22,73
 VOX	75	8,65	+1,11	 VOX	74	7,54
 SUMAR - ECP	60	6,92				
 CUP-PR	22	2,53	-2,26	 CUP-PR	47	4,79
 PACMA	11	1,26	+0,96	 PACMA	3	0,30
 PDeCAT-E-CiU	9	1,03				
 FO	0	0				
 PCTC	0	0	0	 PCTC	0	0
 RECORTES CERO	0	0				





















2023	Comparado con 10 N - 2019			
	Votos	%	Votos	%
Participación	479	63,95 -13,03%	542	76,98
Abstención	270	36,04 +13,03%	162	23,01
Votos válidos	468	97,70 -1,74%	539	99,44
A candidatura	461	98,50 -1,12%	537	99,62
En blanco	7	1,49 +1,12%	2	0,37
Votos nulos	11	2,29 +1,74%	3	0,55

2023			Comparado con 10 N - 2019			
Candidaturas	Votos	%	Candidaturas	Votos	%	
 JxCAT - JUNTS	123	26,28	-9,52	 JxCAT-JUNTS	193	35,80
 ERC	79	16,88	-10,02	 ERC-SOBIRANISTES	145	26,90
 PSC	71	15,17	+9,98	 PSC-PSOE	28	5,19
 CUP-PR	68	14,52	-5,14	 CUP-PR	106	19,66
 SUMAR - ECP	63	13,46				
 VOX	21	4,48	+2,63	 VOX	10	1,85
 PP	16	3,41	+2,49	 PP	5	0,92
 FO	6	1,28				
 PACMA	5	1,06	-0,42	 PACMA	8	1,48
 PDeCAT-E-CiU	5	1,06				
 PCTC	2	0,42	+0,42	 PCTC	0	0
 RECORTES CERO	2	0,42				





















2023	Comparado con 10 N - 2019			
	Votos	%	Votos	%
Participación	703	69,67 -4,31%	728	73,98
Abstención	306	30,32 +4,31%	256	26,01
Votos válidos	694	98,71 -1,29%	728	100,00
A candidatura	688	99,13 +0,10%	721	99,03
En blanco	6	0,86 -0,10%	7	0,96
Votos nulos	9	1,28 +1,28%	0	0,00

2023			Comparado con 10 N - 2019			
Candidaturas	Votos	%	Candidaturas	Votos	%	
 JxCAT - JUNTS	167	24,06	-8,22	 JxCAT-JUNTS	235	32,28
 PSC	145	20,89	+14,44	 PSC-PSOE	47	6,45
 ERC	110	15,85	-13,82	 ERC-SOBIRANISTES	216	29,67
 SUMAR - ECP	85	12,24				
 PP	57	8,21	+4,92	 PP	24	3,29
 CUP-PR	56	8,06	-3,20	 CUP-PR	82	11,26
 VOX	50	7,20	+3,22	 VOX	29	3,98
 PDeCAT-E-CiU	10	1,44				
 PACMA	7	1	+0,18	 PACMA	6	0,82
 PCTC	1	0,14	+0,14	 PCTC	0	0
 FO	0	0				
 RECORTES CERO	0	0				





















2023	Comparado con 10 N - 2019			
	Votos	%	Votos	%
Participación	138	71,87 -2,87%	148	74,74
Abstención	54	28,12 +2,87%	50	25,25
Votos válidos	137	99,27 -0,05%	147	99,32
A candidatura	133	97,08 -0,87%	144	97,95
En blanco	4	2,91 +0,87%	3	2,04
Votos nulos	1	0,72 +0,05%	1	0,67

2023			Comparado con 10 N - 2019			
Candidaturas	Votos	%	Candidaturas	Votos	%	
 JxCAT - JUNTS	39	28,46	-3,51	 JxCAT-JUNTS	47	31,97
 ERC	33	24,08	-3,13	 ERC-SOBIRANISTES	40	27,21
 PSC	29	21,16	+13	 PSC-PSOE	12	8,16
 SUMAR - ECP	10	7,29				
 PP	9	6,56	+1,12	 PP	8	5,44
 VOX	6	4,37	+4,37	 VOX	0	0
 CUP-PR	5	3,64	-6,56	 CUP-PR	15	10,20
 PDeCAT-E-CiU	2	1,45				
 FO	0	0				
 PCTC	0	0	0	 PCTC	0	0
 PACMA	0	0	0	 PACMA	0	0
 RECORTES CERO	0	0				





















2023	Comparado con 10 N - 2019				
	Votos	%		Votos	%
Participación	13.757	58,29	-12,29%	16.423	70,58
Abstención	9.843	41,70	+12,29%	6.845	29,41
Votos válidos	13.565	98,60	-0,85%	16.333	99,45
A candidatura	13.440	99,07	-0,25%	16.222	99,32
En blanco	125	0,92	+0,25%	111	0,67
Votos nulos	192	1,39	+0,85%	90	0,54

2023			Comparado con 10 N - 2019			
Candidaturas	Votos	%		Candidaturas	Votos	%
 PSC	3.994	29,44	+15,93	 PSC-PSOE	2.207	13,51
 JxCAT - JUNTS	3.108	22,91	-7,01	 JxCAT-JUNTS	4.887	29,92
 ERC	2.026	14,93	-13,08	 ERC-SOBIRANISTES	4.575	28,01
 SUMAR - ECP	1.372	10,11				
 CUP-PR	973	7,17	-2,51	 CUP-PR	1.582	9,68
 PP	916	6,75	+3,41	 PP	547	3,34
 VOX	741	5,46	+2,43	 VOX	496	3,03
 PDeCAT-E-CiU	146	1,07				
 PACMA	118	0,86	+0,30	 PACMA	92	0,56
 PCTC	23	0,16	+0,10	 PCTC	11	0,06
 FO	12	0,08				
 RECORTES CERO	11	0,08				





















2023	Comparado con 10 N - 2019			
	Votos	%	Votos	%
Participación	215	75,17 -0,19%	208	75,36
Abstención	71	24,82 +0,19%	68	24,63
Votos válidos	214	99,53 -0,47%	208	100,00
A candidatura	206	96,26 -1,81%	204	98,07
En blanco	8	3,73 +1,81%	4	1,92
Votos nulos	1	0,46 +0,46%	0	0,00

2023			Comparado con 10 N - 2019			
Candidaturas	Votos	%	Candidaturas	Votos	%	
 JxCAT - JUNTS	53	24,76	-1,20	 JxCAT-JUNTS	54	25,96
 ERC	52	24,29	-13,69	 ERC-SOBIRANISTES	79	37,98
 PSC	34	15,88	+9,15	 PSC-PSOE	14	6,73
 SUMAR - ECP	25	11,68				
 PP	16	7,47	+4,11	 PP	7	3,36
 CUP-PR	16	7,47	-5,99	 CUP-PR	28	13,46
 VOX	5	2,33	+0,89	 VOX	3	1,44
 PACMA	3	1,40	+0,92	 PACMA	1	0,48
 PDeCAT-E-CiU	2	0,93				
 FO	0	0				
 PCTC	0	0	0	 PCTC	0	0
 RECORTES CERO	0	0				





















2023	Comparado con 10 N - 2019				
	Votos	%		Votos	%
Participación	230	65,71	-8,64%	261	74,35
Abstención	120	34,28	+8,64%	90	25,64
Votos válidos	228	99,13	-0,87%	261	100,00
A candidatura	225	98,68	-0,55%	259	99,23
En blanco	3	1,31	+0,55%	2	0,76
Votos nulos	2	0,86	+0,86%	0	0,00

2023			Comparado con 10 N - 2019			
Candidaturas	Votos	%		Candidaturas	Votos	%
 JxCAT - JUNTS	57	25	-9,48	 JxCAT-JUNTS	90	34,48
 ERC	53	23,24	-7,79	 ERC-SOBIRANISTES	81	31,03
 PSC	43	18,85	+15,41	 PSC-PSOE	9	3,44
 SUMAR - ECP	30	13,15				
 CUP-PR	21	9,21	-8,03	 CUP-PR	45	17,24
 PP	10	4,38	+2,47	 PP	5	1,91
 PACMA	4	1,75	+1,37	 PACMA	1	0,38
 VOX	3	1,31	-0,60	 VOX	5	1,91
 PCTC	2	0,87	+0,87	 PCTC	0	0
 FO	1	0,43				
 RECORTES CERO	1	0,43				
 PDeCAT-E-CiU	0	0				





















2023	Comparado con 10 N - 2019				
	Votos	%		Votos	%
Participación	8.866	60,08	-5,02%	9.438	65,10
Abstención	5.889	39,91	+ 5,02%	5.059	34,89
Votos válidos	8.779	99,01	-0,39%	9.382	99,40
A candidatura	8.696	99,05	-0,24%	9.316	99,29
En blanco	83	0,94	+ 0,24%	66	0,70
Votos nulos	87	0,98	+ 0,39%	56	0,59

2023			Comparado con 10 N - 2019			
Candidaturas	Votos	%		Candidaturas	Votos	%
 PSC	3.237	36,87	+ 17,04	 PSC-PSOE	1.861	19,83
 JxCAT - JUNTS	1.299	14,79	-4,25	 JxCAT-JUNTS	1.787	19,04
 ERC	1.150	13,09	-12,26	 ERC-SOBIRANISTES	2.379	25,35
 SUMAR - ECP	954	10,86				
 PP	901	10,26	+ 4,20	 PP	569	6,06
 VOX	729	8,30	+ 2,12	 VOX	580	6,18
 CUP-PR	238	2,71	-3,10	 CUP-PR	546	5,81
 PACMA	78	0,88	-0,20	 PACMA	102	1,08
 PDeCAT-E-CiU	67	0,76				
 FO	27	0,30				
 PCTC	10	0,11	+ 0,03	 PCTC	8	0,08
 RECORTES CERO	6	0,06				





















2023	Comparado con 10 N - 2019			
	Votos	%	Votos	%
Participación	8.103	61,71 -5,73%	8.723	67,44
Abstención	5.027	38,28 + 5,73%	4.211	32,55
Votos válidos	7.988	98,58 -0,75%	8.665	99,33
A candidatura	7.904	98,94 -0,62%	8.627	99,56
En blanco	84	1,05 + 0,62%	38	0,43
Votos nulos	115	1,41 + 0,75%	58	0,66

2023			Comparado con 10 N - 2019			
Candidaturas	Votos	%	Candidaturas	Votos	%	
 PSC	2.542	31,82	+ 14,42	 PSC-PSOE	1.508	17,40
 ERC	1.270	15,89	-11,18	 ERC-SOBIRANISTES	2.346	27,07
 JxCAT - JUNTS	1.264	15,82	-4,08	 JxCAT-JUNTS	1.725	19,90
 SUMAR - ECP	873	10,92				
 PP	829	10,37	+ 5,87	 PP	390	4,50
 VOX	613	7,67	+ 2,03	 VOX	489	5,64
 CUP-PR	321	4,01	-3,14	 CUP-PR	620	7,15
 PACMA	83	1,03	-0,19	 PACMA	106	1,22
 PDeCAT-E-CiU	79	0,98				
 FO	11	0,13				
 PCTC	11	0,13	-0,35	 PCTC	42	0,48
 RECORTES CERO	8	0,10				





















2023	Comparado con 10 N - 2019			
	Votos	%	Votos	%
Participación	76	76 + 1,36%	53	74,64
Abstención	24	24 -1,35%	18	25,35
Votos válidos	74	97,36 -0,75%	52	98,11
A candidatura	72	97,29 + 3,06%	49	94,23
En blanco	2	2,70 -3,06%	3	5,76
Votos nulos	2	2,63 + 0,75%	1	1,88

2023			Comparado con 10 N - 2019			
Candidaturas	Votos	%	Candidaturas	Votos	%	
 SUMAR - ECP	17	22,97				
 ERC	16	21,62	-1,45	 ERC-SOBIRANISTES	12	23,07
 JxCAT - JUNTS	12	16,21	+ 0,83	 JxCAT-JUNTS	8	15,38
 CUP-PR	11	14,86	-12,06	 CUP-PR	14	26,92
 PSC	5	6,75	-2,86	 PSC-PSOE	5	9,61
 PP	4	5,40	+ 3,48	 PP	1	1,92
 PDeCAT-E-CiU	4	5,40				
 VOX	3	4,05	+ 0,21	 VOX	2	3,84
 FO	0	0				
 PCTC	0	0	0	 PCTC	0	0
 PACMA	0	0	0	 PACMA	0	0
 RECORTES CERO	0	0				





















2023	Comparado con 10 N - 2019				
	Votos	%		Votos	%
Participación	143	61,90	-11,87%	166	73,77
Abstención	88	38,09	+11,87%	59	26,22
Votos válidos	142	99,30	+1,11%	163	98,19
A candidatura	139	97,88	-0,89%	161	98,77
En blanco	3	2,11	+0,89%	2	1,22
Votos nulos	1	0,69	-1,11%	3	1,80

2023			Comparado con 10 N - 2019			
Candidaturas	Votos	%		Candidaturas	Votos	%
 JxCAT - JUNTS	51	35,91	-4,58	 JxCAT-JUNTS	66	40,49
 ERC	25	17,60	-16,14	 ERC-SOBIRANISTES	55	33,74
 PSC	24	16,90	+10,77	 PSC-PSOE	10	6,13
 CUP-PR	11	7,74	-0,84	 CUP-PR	14	8,58
 SUMAR - ECP	9	6,33				
 PP	7	4,92	+1,86	 PP	5	3,06
 PDeCAT-E-CiU	7	4,92				
 VOX	4	2,81	+1,59	 VOX	2	1,22
 PCTC	1	0,70	+0,70	 PCTC	0	0
 FO	0	0				
 PACMA	0	0	0	 PACMA	0	0
 RECORTES CERO	0	0				





















2023	Comparado con 10 N - 2019				
	Votos	%		Votos	%
Participación	532	62,29	-5,75%	560	68,04
Abstención	322	37,70	+5,75%	263	31,95
Votos válidos	524	98,49	-1,15%	558	99,64
A candidatura	521	99,42	+0,32%	553	99,10
En blanco	3	0,57	-0,32%	5	0,89
Votos nulos	8	1,50	+1,15%	2	0,35

2023			Comparado con 10 N - 2019			
Candidaturas	Votos	%		Candidaturas	Votos	%
 PSC	113	21,56	+9,74	 PSC-PSOE	66	11,82
 JxCAT - JUNTS	111	21,18	-6,41	 JxCAT-JUNTS	154	27,59
 ERC	87	16,60	-17,98	 ERC-SOBIRANISTES	193	34,58
 PP	81	15,45	+10,08	 PP	30	5,37
 VOX	53	10,11	+4,56	 VOX	31	5,55
 SUMAR - ECP	42	8,01				
 PDeCAT-E-CiU	14	2,67				
 CUP-PR	12	2,29	-1,65	 CUP-PR	22	3,94
 PACMA	7	1,33	+0,62	 PACMA	4	0,71
 RECORTES CERO	1	0,19				
 FO	0	0				
 PCTC	0	0	0	 PCTC	0	0





















2023	Comparado con 10 N - 2019				
	Votos	%	Votos	%	
Participación	253	71,46	-11,92%	286	83,38
Abstención	101	28,53	+11,92%	57	16,61
Votos válidos	246	97,23	-2,07%	284	99,30
A candidatura	240	97,56	-1,73%	282	99,29
En blanco	6	2,43	+1,73%	2	0,70
Votos nulos	7	2,76	+2,07%	2	0,69

2023			Comparado con 10 N - 2019			
Candidaturas	Votos	%	Candidaturas	Votos	%	
 JxCAT - JUNTS	100	40,65	-7,23	 JxCAT-JUNTS	136	47,88
 PSC	45	18,29	+14,07	 PSC-PSOE	12	4,22
 ERC	45	18,29	-4,59	 ERC-SOBIRANISTES	65	22,88
 CUP-PR	17	6,91	-6,47	 CUP-PR	38	13,38
 SUMAR - ECP	13	5,28				
 VOX	10	4,06	+1,60	 VOX	7	2,46
 PP	7	2,84	-0,32	 PP	9	3,16
 PDeCAT-E-CiU	3	1,21				
 FO	0	0				
 PCTC	0	0	0	 PCTC	0	0
 PACMA	0	0	0	 PACMA	0	0
 RECORTES CERO	0	0				





















2023	Comparado con 10 N - 2019				
	Votos	%		Votos	%
Participación	1.077	63,99	-9,01%	1.163	73,00
Abstención	606	36	+9,01%	430	26,99
Votos válidos	1.061	98,51	-1,23%	1.160	99,74
A candidatura	1.043	98,30	-1,01%	1.152	99,31
En blanco	18	1,69	+1,01%	8	0,68
Votos nulos	16	1,48	+1,23%	3	0,25

2023			Comparado con 10 N - 2019			
Candidaturas	Votos	%		Candidaturas	Votos	%
 JxCAT - JUNTS	294	27,70	-1,61	 JxCAT-JUNTS	340	29,31
 PSC	280	26,39	+11,65	 PSC-PSOE	171	14,74
 ERC	186	17,53	-13,41	 ERC-SOBIRANISTES	359	30,94
 SUMAR - ECP	84	7,91				
 PP	82	7,72	+4,54	 PP	37	3,18
 CUP-PR	51	4,80	-4,16	 CUP-PR	104	8,96
 VOX	38	3,58	+1,43	 VOX	25	2,15
 PACMA	15	1,41	+0,64	 PACMA	9	0,77
 PDeCAT-E-CiU	7	0,65				
 RECORTES CERO	4	0,37				
 FO	2	0,18				
 PCTC	0	0	0	 PCTC	0	0





















2023	Comparado con 10 N - 2019			
	Votos	%	Votos	%
Participación	83	60,58 -12,94%	100	73,52
Abstención	54	39,41 +12,94%	36	26,47
Votos válidos	82	98,79 -1,21%	100	100,00
A candidatura	78	95,12 -1,88%	97	97,00
En blanco	4	4,87 +1,87%	3	3,00
Votos nulos	1	1,20 +1,20%	0	0,00

2023			Comparado con 10 N - 2019			
Candidaturas	Votos	%	Candidaturas	Votos	%	
 JxCAT - JUNTS	35	42,68	-3,32	 JxCAT-JUNTS	46	46
 ERC	17	20,73	-5,27	 ERC-SOBIRANISTES	26	26
 PSC	10	12,19	+12,19	 PSC-PSOE	0	0
 SUMAR - ECP	9	10,97				
 CUP-PR	5	6,09	-10,91	 CUP-PR	17	17
 PP	2	2,43	-1,57	 PP	4	4
 FO	0	0				
 PCTC	0	0	0	 PCTC	0	0
 VOX	0	0	0	 VOX	0	0
 PACMA	0	0	0	 PACMA	0	0
 RECORTES CERO	0	0				
 PDeCAT-E-CiU	0	0				




















2023	Comparado con 10 N - 2019			
	Votos	%	Votos	%
Participación	244	75,54 -9,58%	269	85,12
Abstención	79	24,45 +9,58%	47	14,87
Votos válidos	241	98,77 -1,23%	269	100,00
A candidatura	235	97,51 -2,11%	268	99,62
En blanco	6	2,48 +2,11%	1	0,37
Votos nulos	3	1,22 +1,22%	0	0,00

2023			Comparado con 10 N - 2019			
Candidaturas	Votos	%	Candidaturas	Votos	%	
 ERC	69	28,63	-7,80	 ERC-SOBIRANISTES	98	36,43
 JxCAT - JUNTS	67	27,80	-10,48	 JxCAT-JUNTS	103	38,28
 PSC	32	13,27	+10,67	 PSC-PSOE	7	2,60
 CUP-PR	25	10,37	-4,87	 CUP-PR	41	15,24
 SUMAR - ECP	23	9,54				
 PP	11	4,56	+2,33	 PP	6	2,23
 VOX	3	1,24	+1,24	 VOX	0	0
 PACMA	3	1,24	+1,24	 PACMA	0	0
 PDeCAT-E-CiU	2	0,82				
 FO	0	0				
 PCTC	0	0	0	 PCTC	0	0
 RECORTES CERO	0	0				





















2023	Comparado con 10 N - 2019			
	Votos	%	Votos	%
Participación	238	70,41 -4,04%	239	74,45
Abstención	100	29,58 + 4,04%	82	25,54
Votos válidos	236	99,15 -0,43%	238	99,58
A candidatura	232	98,30 -1,27%	237	99,57
En blanco	4	1,69 + 1,27%	1	0,42
Votos nulos	2	0,84 + 0,43%	1	0,41

2023			Comparado con 10 N - 2019		
Candidaturas	Votos	%	Candidaturas	Votos	%
 JxCAT - JUNTS	60	25,42 + 1,48	 JxCAT-JUNTS	57	23,94
 PSC	48	20,33 + 12,35	 PSC-PSOE	19	7,98
 ERC	47	19,91 -12,86	 ERC-SOBIRANISTES	78	32,77
 PP	25	10,59 + 8,49	 PP	5	2,10
 CUP-PR	14	5,93 -8,77	 CUP-PR	35	14,70
 VOX	14	5,93 + 2,99	 VOX	7	2,94
 SUMAR - ECP	13	5,50			
 PDeCAT-E-CiU	8	3,38			
 PACMA	3	1,27 -0,41	 PACMA	4	1,68
 FO	0	0			
 PCTC	0	0 -0,42	 PCTC	1	0,42
 RECORTES CERO	0	0			





















2023	Comparado con 10 N - 2019			
	Votos	%	Votos	%
Participación	90	68,18 -7,34%	108	75,52
Abstención	42	31,81 +7,34%	35	24,47
Votos válidos	88	97,77 -2,23%	108	100,00
A candidatura	88	100 +1,86%	106	98,14
En blanco	0	0 -1,85%	2	1,85
Votos nulos	2	2,22 +2,22%	0	0,00

2023			Comparado con 10 N - 2019			
Candidaturas	Votos	%	Candidaturas	Votos	%	
 ERC	19	21,59	-15,44	 ERC-SOBIRANISTES	40	37,03
 JxCAT - JUNTS	18	20,45	+1,01	 JxCAT-JUNTS	21	19,44
 PP	16	18,18	+11,70	 PP	7	6,48
 PSC	15	17,04	+6,86	 PSC-PSOE	11	10,18
 VOX	8	9,09	-0,16	 VOX	10	9,25
 SUMAR - ECP	5	5,68				
 CUP-PR	5	5,68	-3,57	 CUP-PR	10	9,25
 PACMA	2	2,27	+2,27	 PACMA	0	0
 FO	0	0				
 PCTC	0	0	-0,92	 PCTC	1	0,92
 RECORTES CERO	0	0				
 PDeCAT-E-CiU	0	0				





















2023	Comparado con 10 N - 2019				
	Votos	%		Votos	%
Participación	1.023	70,16	-5,65%	1.019	75,81
Abstención	435	29,83	+ 5,65%	325	24,18
Votos válidos	1.015	99,21	+ 0,20%	1.009	99,01
A candidatura	1.002	98,71	-0,10%	997	98,81
En blanco	13	1,28	+ 0,10%	12	1,18
Votos nulos	8	0,78	-0,20%	10	0,98

2023			Comparado con 10 N - 2019			
Candidaturas	Votos	%		Candidaturas	Votos	%
 JxCAT - JUNTS	281	27,68	-3,53	 JxCAT-JUNTS	315	31,21
 PSC	227	22,36	+ 13,64	 PSC-PSOE	88	8,72
 ERC	143	14,08	-16,64	 ERC-SOBIRANISTES	310	30,72
 PP	98	9,65	+ 5,39	 PP	43	4,26
 VOX	89	8,76	+ 4,11	 VOX	47	4,65
 SUMAR - ECP	83	8,17				
 CUP-PR	53	5,22	-2,80	 CUP-PR	81	8,02
 PDeCAT-E-CiU	17	1,67				
 PACMA	9	0,88	+ 0,29	 PACMA	6	0,59
 FO	1	0,09				
 PCTC	1	0,09	+ 0,09	 PCTC	0	0
 RECORTES CERO	0	0				





















2023	Comparado con 10 N - 2019			
	Votos	%	Votos	%
Participación	164	67,76 -11,78%	175	79,54
Abstención	78	32,23 +11,78%	45	20,45
Votos válidos	162	98,78 -0,64%	174	99,42
A candidatura	160	98,76 -0,66%	173	99,42
En blanco	2	1,23 +0,66%	1	0,57
Votos nulos	2	1,21 +0,64%	1	0,57

2023			Comparado con 10 N - 2019			
Candidaturas	Votos	%	Candidaturas	Votos	%	
 JxCAT - JUNTS	44	27,16	-2,72	 JxCAT-JUNTS	52	29,88
 PSC	35	21,60	+14,71	 PSC-PSOE	12	6,89
 ERC	26	16,04	-20,16	 ERC-SOBIRANISTES	63	36,20
 SUMAR - ECP	21	12,96				
 CUP-PR	16	9,87	-7,37	 CUP-PR	30	17,24
 VOX	6	3,70	+3,13	 VOX	1	0,57
 PACMA	5	3,08	+0,79	 PACMA	4	2,29
 PP	4	2,46	+1,89	 PP	1	0,57
 PDeCAT-E-CiU	2	1,23				
 FO	1	0,61				
 PCTC	0	0	0	 PCTC	0	0
 RECORTES CERO	0	0				





















2023	Comparado con 10 N - 2019			
	Votos	%	Votos	%
Participación	283	69,36 -8,75%	307	78,11
Abstención	125	30,63 +8,75%	86	21,88
Votos válidos	277	97,87 -0,82%	303	98,69
A candidatura	275	99,27 -0,73%	303	100,00
En blanco	2	0,72 +0,72%	0	0,00
Votos nulos	6	2,12 +0,82%	4	1,30

2023			Comparado con 10 N - 2019			
Candidaturas	Votos	%	Candidaturas	Votos	%	
 PSC	71	25,63	+ 14,74	 PSC-PSOE	33	10,89
 ERC	55	19,85	-12,16	 ERC-SOBIRANISTES	97	32,01
 JxCAT - JUNTS	42	15,16	-3,98	 JxCAT-JUNTS	58	19,14
 PP	32	11,55	+ 6,27	 PP	16	5,28
 VOX	31	11,19	+ 4,26	 VOX	21	6,93
 SUMAR - ECP	27	9,74				
 CUP-PR	12	4,33	-4,91	 CUP-PR	28	9,24
 PDeCAT-E-CiU	3	1,08				
 PACMA	2	0,72	+ 0,06	 PACMA	2	0,66
 FO	0	0				
 PCTC	0	0	0	 PCTC	0	0
 RECORTES CERO	0	0				





















2023	Comparado con 10 N - 2019			
	Votos	%	Votos	%
Participación	158	75,59 -0,94%	150	76,53
Abstención	51	24,40 +0,94%	46	23,46
Votos válidos	158	100 0%	150	100,00
A candidatura	157	99,36 -0,64%	150	100,00
En blanco	1	0,63 +0,63%	0	0,00
Votos nulos	0	0 0%	0	0,00

2023			Comparado con 10 N - 2019			
Candidaturas	Votos	%	Candidaturas	Votos	%	
 SUMAR - ECP	33	20,88				
 JxCAT - JUNTS	32	20,25	-5,08	 JxCAT-JUNTS	38	25,33
 ERC	30	18,98	-9,68	 ERC-SOBIRANISTES	43	28,66
 PSC	28	17,72	+10,39	 PSC-PSOE	11	7,33
 PP	9	5,69	+1,03	 PP	7	4,66
 CUP-PR	8	5,06	-8,27	 CUP-PR	20	13,33
 PDeCAT-E-CiU	8	5,06				
 VOX	5	3,16	-0,84	 VOX	6	4
 PACMA	3	1,89	-0,11	 PACMA	3	2
 FO	1	0,63				
 PCTC	0	0	0	 PCTC	0	0
 RECORTES CERO	0	0				





















2023	Comparado con 10 N - 2019			
	Votos	%	Votos	%
Participación	2.471	68,98 -11,68%	2.812	80,66
Abstención	1.111	31,01 +11,68%	674	19,33
Votos válidos	2.429	98,30 -1,55%	2.808	99,85
A candidatura	2.401	98,84 -0,62%	2.793	99,46
En blanco	28	1,15 +0,62%	15	0,53
Votos nulos	42	1,69 +1,55%	4	0,14

2023			Comparado con 10 N - 2019			
Candidaturas	Votos	%	Candidaturas	Votos	%	
 JxCAT - JUNTS	688	28,32	-2,34	 JxCAT-JUNTS	861	30,66
 ERC	578	23,79	-13,78	 ERC-SOBIRANISTES	1.055	37,57
 PSC	526	21,65	+14,03	 PSC-PSOE	214	7,62
 SUMAR - ECP	219	9,01				
 CUP-PR	167	6,87	-3,95	 CUP-PR	304	10,82
 PP	97	3,99	+1,43	 PP	72	2,56
 VOX	76	3,12	+1,24	 VOX	53	1,88
 PDeCAT-E-CiU	23	0,94				
 PACMA	22	0,90	+0,23	 PACMA	19	0,67
 PCTC	3	0,12	-0,02	 PCTC	4	0,14
 FO	1	0,04				
 RECORTES CERO	1	0,04				





















2023	Comparado con 10 N - 2019			
	Votos	%	Votos	%
Participación	602	74,32 + 3,63%	591	70,69
Abstención	208	25,67 -3,63%	245	29,30
Votos válidos	597	99,16 + 0,35%	584	98,81
A candidatura	596	99,83 + 1,03%	577	98,80
En blanco	1	0,16 -1,03%	7	1,19
Votos nulos	5	0,83 -0,35%	7	1,18

2023			Comparado con 10 N - 2019			
Candidaturas	Votos	%	Candidaturas	Votos	%	
 PSC	265	44,38	+ 20,58	 PSC-PSOE	139	23,80
 ERC	81	13,56	-13,15	 ERC-SOBIRANISTES	156	26,71
 JxCAT - JUNTS	65	10,88	-4,01	 JxCAT-JUNTS	87	14,89
 PP	64	10,72	+ 3,70	 PP	41	7,02
 SUMAR - ECP	61	10,21				
 VOX	26	4,35	-1,12	 VOX	32	5,47
 CUP-PR	23	3,85	-0,60	 CUP-PR	26	4,45
 PACMA	8	1,34	-1,22	 PACMA	15	2,56
 PDeCAT-E-CiU	2	0,33				
 FO	1	0,16				
 PCTC	0	0	0	 PCTC	0	0
 RECORTES CERO	0	0				





















2023	Comparado con 10 N - 2019				
	Votos	%		Votos	%
Participación	3.570	56,75	-7,29%	3.855	64,04
Abstención	2.720	43,24	+7,29%	2.164	35,95
Votos válidos	3.512	98,37	-1,05%	3.833	99,42
A candidatura	3.472	98,86	-0,01%	3.790	98,87
En blanco	40	1,13	+0,01%	43	1,12
Votos nulos	58	1,62	+1,05%	22	0,57

2023			Comparado con 10 N - 2019			
Candidaturas	Votos	%		Candidaturas	Votos	%
 PSC	910	25,91	+10,24	 PSC-PSOE	601	15,67
 JxCAT - JUNTS	582	16,57	-2,16	 JxCAT-JUNTS	718	18,73
 PP	577	16,42	+7,74	 PP	333	8,68
 ERC	570	16,23	-11,76	 ERC-SOBIRANISTES	1.073	27,99
 SUMAR - ECP	370	10,53				
 VOX	289	8,22	+1,44	 VOX	260	6,78
 CUP-PR	90	2,56	-3,49	 CUP-PR	232	6,05
 PACMA	38	1,08	-0,14	 PACMA	47	1,22
 PDeCAT-E-CiU	37	1,05				
 FO	4	0,11				
 RECORTES CERO	3	0,08				
 PCTC	2	0,05	0	 PCTC	2	0,05





















2023	Comparado con 10 N - 2019			
	Votos	%	Votos	%
Participación	1.994	69,74 -10,09%	2.166	79,83
Abstención	865	30,25 +10,09%	547	20,16
Votos válidos	1.971	98,84 -0,83%	2.159	99,67
A candidatura	1.944	98,63 -0,53%	2.141	99,16
En blanco	27	1,36 +0,53%	18	0,83
Votos nulos	23	1,15 +0,83%	7	0,32

2023			Comparado con 10 N - 2019			
Candidaturas	Votos	%	Candidaturas	Votos	%	
 PSC	513	26,02	+ 14,21	 PSC-PSOE	255	11,81
 JxCAT - JUNTS	429	21,76	-1,76	 JxCAT-JUNTS	508	23,52
 ERC	269	13,64	-13,91	 ERC-SOBIRANISTES	595	27,55
 PP	222	11,26	+ 5,38	 PP	127	5,88
 SUMAR - ECP	204	10,35				
 VOX	140	7,10	+ 1,92	 VOX	112	5,18
 CUP-PR	132	6,69	-3,12	 CUP-PR	212	9,81
 PDeCAT-E-CiU	22	1,11				
 PACMA	12	0,60	-0,51	 PACMA	24	1,11
 RECORTES CERO	1	0,05				
 FO	0	0				
 PCTC	0	0	-0,04	 PCTC	1	0,04





















2023	Comparado con 10 N - 2019				
	Votos	%		Votos	%
Participación	132	77,19	-3,41%	133	80,60
Abstención	39	22,80	+3,41%	32	19,39
Votos válidos	132	100	0%	133	100,00
A candidatura	132	100	0%	133	100,00
En blanco	0	0	0%	0	0,00
Votos nulos	0	0	0%	0	0,00

2023			Comparado con 10 N - 2019			
Candidaturas	Votos	%		Candidaturas	Votos	%
 JxCAT - JUNTS	39	29,54	-12,56	 JxCAT-JUNTS	56	42,10
 ERC	27	20,45	-5,86	 ERC-SOBIRANISTES	35	26,31
 PSC	18	13,63	+7,62	 PSC-PSOE	8	6,01
 CUP-PR	18	13,63	+0,10	 CUP-PR	18	13,53
 SUMAR - ECP	12	9,09				
 VOX	8	6,06	+3,81	 VOX	3	2,25
 PP	7	5,30	+3,05	 PP	3	2,25
 FO	1	0,75				
 PACMA	1	0,75	-0,75	 PACMA	2	1,50
 PDeCAT-E-CiU	1	0,75				
 PCTC	0	0	0	 PCTC	0	0
 RECORTES CERO	0	0				





















2023	Comparado con 10 N - 2019			
	Votos	%	Votos	%
Participación	88	60,68 -11,04%	104	71,72
Abstención	57	39,31 +11,04%	41	28,27
Votos válidos	87	98,86 -1,14%	104	100,00
A candidatura	87	100 0%	104	100,00
En blanco	0	0 0%	0	0,00
Votos nulos	1	1,13 +1,13%	0	0,00

2023			Comparado con 10 N - 2019			
Candidaturas	Votos	%	Candidaturas	Votos	%	
 PSC	23	26,43	+ 20,67	 PSC-PSOE	6	5,76
 JxCAT - JUNTS	20	22,98	-9,71	 JxCAT-JUNTS	34	32,69
 ERC	12	13,79	-28,51	 ERC-SOBIRANISTES	44	42,30
 CUP-PR	10	11,49	+ 3,80	 CUP-PR	8	7,69
 PP	6	6,89	+ 4,01	 PP	3	2,88
 SUMAR - ECP	6	6,89				
 VOX	4	4,59	+ 2,67	 VOX	2	1,92
 PDeCAT-E-CiU	4	4,59				
 PCTC	1	1,14	+ 1,14	 PCTC	0	0
 PACMA	1	1,14	+ 1,14	 PACMA	0	0
 FO	0	0				
 RECORTES CERO	0	0				





















2023	Comparado con 10 N - 2019			
	Votos	%	Votos	%
Participación	154	73,33 -3,44%	162	76,77
Abstención	56	26,66 +3,44%	49	23,22
Votos válidos	148	96,10 -2,04%	159	98,14
A candidatura	147	99,32 +1,21%	156	98,11
En blanco	1	0,67 -1,21%	3	1,88
Votos nulos	6	3,89 +2,04%	3	1,85

2023			Comparado con 10 N - 2019			
Candidaturas	Votos	%	Candidaturas	Votos	%	
 PSC	38	25,67	+ 16,87	 PSC-PSOE	14	8,80
 JxCAT - JUNTS	33	22,29	-8,52	 JxCAT-JUNTS	49	30,81
 ERC	26	17,56	-15,77	 ERC-SOBIRANISTES	53	33,33
 SUMAR - ECP	15	10,13				
 PP	12	8,10	+ 4,96	 PP	5	3,14
 CUP-PR	8	5,40	-4,66	 CUP-PR	16	10,06
 VOX	8	5,40	+ 3,52	 VOX	3	1,88
 PDeCAT-E-CiU	5	3,37				
 PACMA	2	1,35	+ 1,35	 PACMA	0	0
 FO	0	0				
 PCTC	0	0	0	 PCTC	0	0
 RECORTES CERO	0	0				





















2023	Comparado con 10 N - 2019				
	Votos	%		Votos	%
Participación	927	63,01	-10,74%	1.040	73,75
Abstención	544	36,98	+10,74%	370	26,24
Votos válidos	901	97,19	-2,04%	1.032	99,23
A candidatura	894	99,22	-0,19%	1.026	99,41
En blanco	7	0,77	+0,19%	6	0,58
Votos nulos	26	2,80	+2,04%	8	0,76

2023			Comparado con 10 N - 2019			
Candidaturas	Votos	%		Candidaturas	Votos	%
 PSC	232	25,74	+16,44	 PSC-PSOE	96	9,30
 JxCAT - JUNTS	214	23,75	-6,77	 JxCAT-JUNTS	315	30,52
 ERC	166	18,42	-11,23	 ERC-SOBIRANISTES	306	29,65
 SUMAR - ECP	97	10,76				
 CUP-PR	59	6,54	-7,60	 CUP-PR	146	14,14
 PP	53	5,88	+3,46	 PP	25	2,42
 VOX	48	5,32	+2,22	 VOX	32	3,10
 PACMA	11	1,22	+0,45	 PACMA	8	0,77
 PDeCAT-E-CiU	11	1,22				
 FO	2	0,22				
 RECORTES CERO	1	0,11				
 PCTC	0	0	-0,29	 PCTC	3	0,29





















2023	Comparado con 10 N - 2019				
	Votos	%		Votos	%
Participación	2.104	61,84	-9,36%	2.243	71,20
Abstención	1.298	38,15	+9,36%	907	28,79
Votos válidos	2.083	99	-0,15%	2.224	99,15
A candidatura	2.066	99,18	-0,46%	2.216	99,64
En blanco	17	0,81	+0,46%	8	0,35
Votos nulos	21	0,99	+0,15%	19	0,84

2023			Comparado con 10 N - 2019			
Candidaturas	Votos	%		Candidaturas	Votos	%
 PSC	645	30,96	+14,60	 PSC-PSOE	364	16,36
 ERC	407	19,53	-8,75	 ERC-SOBIRANISTES	629	28,28
 SUMAR - ECP	287	13,77				
 JxCAT - JUNTS	216	10,36	-5,15	 JxCAT-JUNTS	345	15,51
 VOX	202	9,69	+3,40	 VOX	140	6,29
 PP	185	8,88	+3,80	 PP	113	5,08
 CUP-PR	62	2,97	-3,81	 CUP-PR	151	6,78
 PACMA	46	2,20	+0,09	 PACMA	47	2,11
 PCTC	6	0,28	+0,20	 PCTC	2	0,08
 PDeCAT-E-CiU	4	0,19				
 FO	3	0,14				
 RECORTES CERO	3	0,14				





















2023	Comparado con 10 N - 2019				
	Votos	%		Votos	%
Participación	4.642	59,83	-11,82%	5.672	71,65
Abstención	3.116	40,16	+11,82%	2.244	28,34
Votos válidos	4.557	98,16	-1,29%	5.641	99,45
A candidatura	4.512	99,01	-0,26%	5.600	99,27
En blanco	45	0,98	+0,26%	41	0,72
Votos nulos	85	1,83	+1,29%	31	0,54

2023			Comparado con 10 N - 2019			
Candidaturas	Votos	%		Candidaturas	Votos	%
 PSC	1.576	34,58	+18,81	 PSC-PSOE	890	15,77
 ERC	785	17,22	-10,87	 ERC-SOBIRANISTES	1.585	28,09
 JxCAT - JUNTS	782	17,16	-11,07	 JxCAT-JUNTS	1.593	28,23
 SUMAR - ECP	405	8,88				
 PP	350	7,68	+3,31	 PP	247	4,37
 VOX	276	6,05	+2,21	 VOX	217	3,84
 CUP-PR	183	4,01	-2,83	 CUP-PR	386	6,84
 PDeCAT-E-CiU	79	1,73				
 PACMA	54	1,18	+0,37	 PACMA	46	0,81
 FO	14	0,30				
 PCTC	6	0,13	+0,08	 PCTC	3	0,05
 RECORTES CERO	2	0,04				





















2023	Comparado con 10 N - 2019				
	Votos	%		Votos	%
Participación	1.007	60,26	-12,06%	1.121	72,32
Abstención	664	39,73	+12,06%	429	27,67
Votos válidos	993	98,60	-0,77%	1.114	99,37
A candidatura	978	98,48	-0,17%	1.099	98,65
En blanco	15	1,51	+0,17%	15	1,34
Votos nulos	14	1,39	+0,77%	7	0,62

2023			Comparado con 10 N - 2019			
Candidaturas	Votos	%		Candidaturas	Votos	%
 PSC	283	28,49	+14,67	 PSC-PSOE	154	13,82
 JxCAT - JUNTS	265	26,68	-3,03	 JxCAT-JUNTS	331	29,71
 ERC	115	11,58	-10,05	 ERC-SOBIRANISTES	241	21,63
 SUMAR - ECP	91	9,16				
 VOX	88	8,86	+3,03	 VOX	65	5,83
 PP	82	8,25	+4,13	 PP	46	4,12
 CUP-PR	33	3,32	-3,50	 CUP-PR	76	6,82
 PACMA	12	1,20	+0,04	 PACMA	13	1,16
 PDeCAT-E-CiU	4	0,40				
 PCTC	3	0,30	+0,04	 PCTC	3	0,26
 FO	1	0,10				
 RECORTES CERO	1	0,10				





















2023	Comparado con 10 N - 2019			
	Votos	%	Votos	%
Participación	257	66,06 -15,56%	302	81,62
Abstención	132	33,93 +15,56%	68	18,37
Votos válidos	255	99,22 -0,11%	300	99,33
A candidatura	252	98,82 -0,84%	299	99,66
En blanco	3	1,17 +0,84%	1	0,33
Votos nulos	2	0,77 +0,11%	2	0,66

2023			Comparado con 10 N - 2019			
Candidaturas	Votos	%	Candidaturas	Votos	%	
 JxCAT - JUNTS	76	29,80	-9,86	 JxCAT-JUNTS	119	39,66
 ERC	47	18,43	-4,23	 ERC-SOBIRANISTES	68	22,66
 CUP-PR	46	18,03	-6,30	 CUP-PR	73	24,33
 PSC	37	14,50	+11,50	 PSC-PSOE	9	3
 SUMAR - ECP	30	11,76				
 PACMA	5	1,96	+1,30	 PACMA	2	0,66
 VOX	4	1,56	-0,10	 VOX	5	1,66
 PP	3	1,17	+0,51	 PP	2	0,66
 PDeCAT-E-CiU	3	1,17				
 FO	1	0,39				
 PCTC	0	0	0	 PCTC	0	0
 RECORTES CERO	0	0				





















2023	Comparado con 10 N - 2019			
	Votos	%	Votos	%
Participación	1.049	71,16 -10,34%	1.177	81,50
Abstención	425	28,83 +10,34%	267	18,49
Votos válidos	1.036	98,76 -0,05%	1.163	98,81
A candidatura	1.024	98,84 -0,04%	1.150	98,88
En blanco	12	1,15 +0,04%	13	1,11
Votos nulos	13	1,23 +0,05%	14	1,18

2023			Comparado con 10 N - 2019			
Candidaturas	Votos	%	Candidaturas	Votos	%	
 JxCAT - JUNTS	315	30,40	-7,43	 JxCAT-JUNTS	440	37,83
 PSC	231	22,29	+12,32	 PSC-PSOE	116	9,97
 ERC	204	19,69	-8,42	 ERC-SOBIRANISTES	327	28,11
 SUMAR - ECP	97	9,36				
 CUP-PR	57	5,50	-3,35	 CUP-PR	103	8,85
 VOX	49	4,72	+1,72	 VOX	35	3
 PP	48	4,63	+2,49	 PP	25	2,14
 PDeCAT-E-CiU	14	1,35				
 PACMA	6	0,57	-0,20	 PACMA	9	0,77
 FO	1	0,09				
 PCTC	1	0,09	+0,01	 PCTC	1	0,08
 RECORTES CERO	1	0,09				





















2023	Comparado con 10 N - 2019			
	Votos	%	Votos	%
Participación	112	64 -9,18%	131	73,18
Abstención	63	36 +9,19%	48	26,81
Votos válidos	111	99,10 -0,13%	130	99,23
A candidatura	110	99,09 -0,91%	130	100,00
En blanco	1	0,90 +0,90%	0	0,00
Votos nulos	1	0,89 +0,13%	1	0,76

2023			Comparado con 10 N - 2019			
Candidaturas	Votos	%	Candidaturas	Votos	%	
 JxCAT - JUNTS	26	23,42	-2,73	 JxCAT-JUNTS	34	26,15
 ERC	19	17,11	-21,35	 ERC-SOBIRANISTES	50	38,46
 CUP-PR	14	12,61	+0,31	 CUP-PR	16	12,30
 PSC	13	11,71	+5,56	 PSC-PSOE	8	6,15
 PP	12	10,81	+4,66	 PP	8	6,15
 SUMAR - ECP	12	10,81				
 VOX	7	6,30	+1,69	 VOX	6	4,61
 PDeCAT-E-CiU	4	3,60				
 PACMA	3	2,70	+2,70	 PACMA	0	0
 FO	0	0				
 PCTC	0	0	0	 PCTC	0	0
 RECORTES CERO	0	0				





















2023	Comparado con 10 N - 2019			
	Votos	%	Votos	%
Participación	6.640	58,53 -4,36%	6.959	62,89
Abstención	4.703	41,46 + 4,36%	4.106	37,10
Votos válidos	6.562	98,82 -0,72%	6.927	99,54
A candidatura	6.503	99,10 + 0,09%	6.859	99,01
En blanco	59	0,89 -0,09%	68	0,98
Votos nulos	78	1,17 + 0,72%	32	0,45

2023			Comparado con 10 N - 2019			
Candidaturas	Votos	%	Candidaturas	Votos	%	
 PSC	2.155	32,84	+ 12,17	 PSC-PSOE	1.432	20,67
 PP	1.149	17,50	+ 8,45	 PP	627	9,05
 VOX	903	13,76	+ 2,20	 VOX	801	11,56
 JxCAT - JUNTOS	799	12,17	-2,62	 JxCAT-JUNTOS	1.025	14,79
 ERC	682	10,39	-10,96	 ERC-SOBIRANISTES	1.479	21,35
 SUMAR - ECP	572	8,71				
 CUP-PR	101	1,53	-1,60	 CUP-PR	217	3,13
 PACMA	61	0,92	-0,29	 PACMA	84	1,21
 PDeCAT-E-CiU	58	0,88				
 FO	10	0,15				
 RECORTES CERO	7	0,10				
 PCTC	6	0,09	+ 0,01	 PCTC	6	0,08





















2023	Comparado con 10 N - 2019				
	Votos	%		Votos	%
Participación	152	74,50	-4,86%	150	79,36
Abstención	52	25,49	+4,86%	39	20,63
Votos válidos	152	100	+0,67%	149	99,33
A candidatura	152	100	+0,68%	148	99,32
En blanco	0	0	-0,67%	1	0,67
Votos nulos	0	0	-0,66%	1	0,66

2023			Comparado con 10 N - 2019			
Candidaturas	Votos	%		Candidaturas	Votos	%
 CUP-PR	41	26,97	-1,88	 CUP-PR	43	28,85
 JxCAT - JUNTS	26	17,10	-7,73	 JxCAT-JUNTS	37	24,83
 ERC	25	16,44	-14,43	 ERC-SOBIRANISTES	46	30,87
 PSC	23	15,13	+13,79	 PSC-PSOE	2	1,34
 SUMAR - ECP	23	15,13				
 PP	6	3,94	+2,60	 PP	2	1,34
 PDeCAT-E-CiU	6	3,94				
 VOX	2	1,31	+0,64	 VOX	1	0,67
 FO	0	0				
 PCTC	0	0	0	 PCTC	0	0
 PACMA	0	0	0	 PACMA	0	0
 RECORTES CERO	0	0				





















2023	Comparado con 10 N - 2019			
	Votos	%	Votos	%
Participación	85	77,27 + 2,03%	76	75,24
Abstención	25	22,72 - 2,03%	25	24,75
Votos válidos	80	94,11 - 5,89%	76	100,00
A candidatura	80	100 0%	76	100,00
En blanco	0	0 0%	0	0,00
Votos nulos	5	5,88 + 5,88%	0	0,00

2023			Comparado con 10 N - 2019			
Candidaturas	Votos	%	Candidaturas	Votos	%	
 SUMAR - ECP	19	23,75				
 JxCAT - JUNTS	15	18,75	-0,98	 JxCAT-JUNTS	15	19,73
 CUP-PR	15	18,75	-0,98	 CUP-PR	15	19,73
 PSC	13	16,25	+ 0,47	 PSC-PSOE	12	15,78
 ERC	11	13,75	-12,56	 ERC-SOBIRANISTES	20	26,31
 PP	3	3,75	+ 2,44	 PP	1	1,31
 FO	1	1,25				
 VOX	1	1,25	+ 1,25	 VOX	0	0
 PACMA	1	1,25	-1,38	 PACMA	2	2,63
 PDeCAT-E-CiU	1	1,25				
 PCTC	0	0	0	 PCTC	0	0
 RECORTES CERO	0	0				





















2023	Comparado con 10 N - 2019				
	Votos	%		Votos	%
Participación	8.604	54,86	-8,78%	9.519	63,64
Abstención	7.078	45,13	+8,78%	5.438	36,35
Votos válidos	8.489	98,66	-0,19%	9.410	98,85
A candidatura	8.419	99,17	-0,07%	9.339	99,24
En blanco	70	0,82	+0,07%	71	0,75
Votos nulos	115	1,33	+0,19%	109	1,14

2023			Comparado con 10 N - 2019			
Candidaturas	Votos	%		Candidaturas	Votos	%
 PSC	3.118	36,72	+14,81	 PSC-PSOE	2.062	21,91
 JxCAT - JUNTS	1.074	12,65	-5,11	 JxCAT-JUNTS	1.672	17,76
 ERC	1.058	12,46	-8,44	 ERC-SOBIRANISTES	1.967	20,90
 SUMAR - ECP	888	10,46				
 VOX	870	10,24	+1,42	 VOX	830	8,82
 PP	791	9,31	+4,08	 PP	493	5,23
 CUP-PR	433	5,10	-3,09	 CUP-PR	771	8,19
 PACMA	98	1,15	-0,33	 PACMA	140	1,48
 PDeCAT-E-CiU	46	0,54				
 FO	27	0,31				
 RECORTES CERO	9	0,10				
 PCTC	7	0,08	+0,02	 PCTC	6	0,06





















2023	Comparado con 10 N - 2019			
	Votos	%	Votos	%
Participación	97	78,22 -7,02%	104	85,24
Abstención	27	21,77 +7,02%	18	14,75
Votos válidos	97	100 +0,97%	103	99,03
A candidatura	97	100 0%	103	100,00
En blanco	0	0 0%	0	0,00
Votos nulos	0	0 -0,96%	1	0,96

2023			Comparado con 10 N - 2019		
Candidaturas	Votos	%	Candidaturas	Votos	%
 JxCAT - JUNTS	34	35,05 -0,87	 JxCAT-JUNTS	37	35,92
 PSC	15	15,46 +0,90	 PSC-PSOE	15	14,56
 CUP-PR	14	14,43 -1,10	 CUP-PR	16	15,53
 ERC	13	13,40 -6,01	 ERC-SOBIRANISTES	20	19,41
 SUMAR - ECP	10	10,30			
 PP	8	8,24 +8,24	 PP	0	0
 VOX	3	3,09 +2,12	 VOX	1	0,97
 FO	0	0			
 PCTC	0	0 0	 PCTC	0	0
 PACMA	0	0 -0,97	 PACMA	1	0,97
 RECORTES CERO	0	0			
 PDeCAT-E-CiU	0	0			





















2023	Comparado con 10 N - 2019				
	Votos	%		Votos	%
Participación	178	69,26	-8,60%	197	77,86
Abstención	79	30,73	+8,60%	56	22,13
Votos válidos	177	99,43	-0,57%	197	100,00
A candidatura	177	100	+1,02%	195	98,98
En blanco	0	0	-1,01%	2	1,01
Votos nulos	1	0,56	+0,56%	0	0,00

2023			Comparado con 10 N - 2019			
Candidaturas	Votos	%		Candidaturas	Votos	%
 JxCAT - JUNTS	70	39,54	-0,56	 JxCAT-JUNTS	79	40,10
 ERC	32	18,07	-7,31	 ERC-SOBIRANISTES	50	25,38
 CUP-PR	27	15,25	+0,53	 CUP-PR	29	14,72
 PSC	19	10,73	+4,64	 PSC-PSOE	12	6,09
 PP	12	6,77	+2,71	 PP	8	4,06
 SUMAR - ECP	10	5,64				
 VOX	5	2,82	+1,30	 VOX	3	1,52
 RECORTES CERO	1	0,56				
 PDeCAT-E-CiU	1	0,56				
 FO	0	0				
 PCTC	0	0	0	 PCTC	0	0
 PACMA	0	0	-1,01	 PACMA	2	1,01





















2023	Comparado con 10 N - 2019			
	Votos	%	Votos	%
Participación	303	59,64 + 7,26%	296	52,38
Abstención	205	40,35 - 7,26%	269	47,61
Votos válidos	297	98,01 - 1,65%	295	99,66
A candidatura	292	98,31 - 1,01%	293	99,32
En blanco	5	1,68 + 1,01%	2	0,67
Votos nulos	6	1,98 + 1,65%	1	0,33

2023			Comparado con 10 N - 2019			
Candidaturas	Votos	%	Candidaturas	Votos	%	
 PSC	66	22,22	+ 12,06	 PSC-PSOE	30	10,16
 VOX	54	18,18	+ 1,24	 VOX	50	16,94
 ERC	52	17,50	- 13	 ERC-SOBIRANISTES	90	30,50
 JxCAT - JUNTS	49	16,49	- 1,13	 JxCAT-JUNTS	52	17,62
 PP	30	10,10	+ 5,02	 PP	15	5,08
 SUMAR - ECP	18	6,06				
 CUP-PR	16	5,38	- 0,38	 CUP-PR	17	5,76
 PDeCAT-E-CiU	5	1,68				
 FO	1	0,33				
 PACMA	1	0,33	0	 PACMA	1	0,33
 PCTC	0	0	0	 PCTC	0	0
 RECORTES CERO	0	0				





















2023	Comparado con 10 N - 2019			
	Votos	%	Votos	%
Participación	439	64,84 -8,95%	459	73,79
Abstención	238	35,15 +8,95%	163	26,20
Votos válidos	436	99,31 -0,69%	459	100,00
A candidatura	435	99,77 -0,01%	458	99,78
En blanco	1	0,22 +0,01%	1	0,21
Votos nulos	3	0,68 +0,68%	0	0,00

2023			Comparado con 10 N - 2019			
Candidaturas	Votos	%	Candidaturas	Votos	%	
 JxCAT - JUNTS	120	27,52	-5,81	 JxCAT-JUNTS	153	33,33
 PSC	95	21,78	+16,77	 PSC-PSOE	23	5,01
 ERC	73	16,74	-16,81	 ERC-SOBIRANISTES	154	33,55
 SUMAR - ECP	63	14,44				
 PP	31	7,11	+3,85	 PP	15	3,26
 CUP-PR	30	6,88	-0,74	 CUP-PR	35	7,62
 VOX	17	3,89	-0,03	 VOX	18	3,92
 PCTC	2	0,45	+0,24	 PCTC	1	0,21
 PACMA	2	0,45	+0,02	 PACMA	2	0,43
 PDeCAT-E-CiU	2	0,45				
 FO	0	0				
 RECORTES CERO	0	0				





















2023	Comparado con 10 N - 2019			
	Votos	%	Votos	%
Participación	9.268	61,40 -5,63%	9.892	67,03
Abstención	5.826	38,59 + 5,63%	4.864	32,96
Votos válidos	9.140	98,61 -0,98%	9.852	99,59
A candidatura	9.063	99,15 -0,26%	9.794	99,41
En blanco	77	0,84 + 0,26%	58	0,58
Votos nulos	128	1,38 + 0,98%	40	0,40

2023			Comparado con 10 N - 2019			
Candidaturas	Votos	%	Candidaturas	Votos	%	
 PSC	3.230	35,33	+ 13,64	 PSC-PSOE	2.137	21,69
 JxCAT - JUNTOS	1.452	15,88	-4,16	 JxCAT-JUNTOS	1.975	20,04
 SUMAR - ECP	1.230	13,45				
 ERC	1.221	13,35	-9,73	 ERC-SOBIRANISTES	2.274	23,08
 PP	942	10,30	+ 5,38	 PP	485	4,92
 VOX	636	6,95	+ 1,31	 VOX	556	5,64
 CUP-PR	172	1,88	-3,26	 CUP-PR	507	5,14
 PACMA	95	1,03	-0,09	 PACMA	111	1,12
 PDeCAT-E-CiU	60	0,65				
 RECORTES CERO	10	0,10				
 PCTC	9	0,09	+ 0,02	 PCTC	7	0,07
 FO	6	0,06				





















2023	Comparado con 10 N - 2019				
	Votos	%		Votos	%
Participación	767	69,41	-13,09%	844	82,50
Abstención	338	30,58	+13,09%	179	17,49
Votos válidos	760	99,08	-0,80%	843	99,88
A candidatura	753	99,07	-0,33%	838	99,40
En blanco	7	0,92	+0,33%	5	0,59
Votos nulos	7	0,91	+0,80%	1	0,11

2023			Comparado con 10 N - 2019			
Candidaturas	Votos	%		Candidaturas	Votos	%
 JxCAT - JUNTS	212	27,89	-6,98	 JxCAT-JUNTS	294	34,87
 ERC	185	24,34	-7,92	 ERC-SOBIRANISTES	272	32,26
 PSC	137	18,02	+12,81	 PSC-PSOE	44	5,21
 SUMAR - ECP	91	11,97				
 CUP-PR	71	9,34	-4,53	 CUP-PR	117	13,87
 PP	26	3,42	+0,22	 PP	27	3,20
 PDeCAT-E-CiU	13	1,71				
 VOX	9	1,18	+0,24	 VOX	8	0,94
 PACMA	8	1,05	+0,11	 PACMA	8	0,94
 RECORTES CERO	1	0,13				
 FO	0	0				
 PCTC	0	0	0	 PCTC	0	0





















2023	Comparado con 10 N - 2019			
	Votos	%	Votos	%
Participación	95	61,68 -7,60%	106	69,28
Abstención	59	38,31 +7,60%	47	30,71
Votos válidos	93	97,89 -1,16%	105	99,05
A candidatura	92	98,92 -0,12%	104	99,04
En blanco	1	1,07 +0,12%	1	0,95
Votos nulos	2	2,10 +1,16%	1	0,94

2023			Comparado con 10 N - 2019		
Candidaturas	Votos	%	Candidaturas	Votos	%
 JxCAT - JUNTS	24	25,80 -10,39	 JxCAT-JUNTS	38	36,19
 SUMAR - ECP	16	17,20			
 VOX	12	12,90 +10,05	 VOX	3	2,85
 PSC	11	11,82 +8,97	 PSC-PSOE	3	2,85
 CUP-PR	11	11,82 +2,30	 CUP-PR	10	9,52
 PP	8	8,60 +3,84	 PP	5	4,76
 ERC	5	5,37 -20,34	 ERC-SOBIRANISTES	27	25,71
 PDeCAT-E-CiU	4	4,30			
 PACMA	1	1,07 +1,07	 PACMA	0	0
 FO	0	0			
 PCTC	0	0 -0,95	 PCTC	1	0,95
 RECORTES CERO	0	0			





















2023	Comparado con 10 N - 2019			
	Votos	%	Votos	%
Participación	2.102	68,64 -10,89%	2.281	79,53
Abstención	960	31,35 +10,89%	587	20,46
Votos válidos	2.068	98,38 -1,05%	2.268	99,43
A candidatura	2.044	98,83 -0,59%	2.255	99,42
En blanco	24	1,16 +0,59%	13	0,57
Votos nulos	34	1,61 +1,05%	13	0,56

2023			Comparado con 10 N - 2019			
Candidaturas	Votos	%	Candidaturas	Votos	%	
 JxCAT - JUNTS	615	29,73	-7,43	 JxCAT-JUNTS	843	37,16
 PSC	396	19,14	+12,09	 PSC-PSOE	160	7,05
 ERC	396	19,14	-9,03	 ERC-SOBIRANISTES	639	28,17
 SUMAR - ECP	213	10,29				
 CUP-PR	207	10	-3,62	 CUP-PR	309	13,62
 PP	100	4,83	+2,72	 PP	48	2,11
 VOX	65	3,14	+1,29	 VOX	42	1,85
 PACMA	29	1,40	+0,52	 PACMA	20	0,88
 PDeCAT-E-CiU	21	1,01				
 FO	1	0,04				
 PCTC	1	0,04	+0,04	 PCTC	0	0
 RECORTES CERO	0	0				





















2023	Comparado con 10 N - 2019				
	Votos	%		Votos	%
Participación	2.319	58,31	-14,58%	2.856	72,89
Abstención	1.658	41,68	+14,58%	1.062	27,10
Votos válidos	2.277	98,18	-1,18%	2.838	99,36
A candidatura	2.261	99,29	-0,11%	2.821	99,40
En blanco	16	0,70	+0,11%	17	0,59
Votos nulos	42	1,81	+1,18%	18	0,63

2023			Comparado con 10 N - 2019			
Candidaturas	Votos	%		Candidaturas	Votos	%
 JxCAT - JUNTS	605	26,57	-6,27	 JxCAT-JUNTS	932	32,84
 PSC	587	25,77	+14,15	 PSC-PSOE	330	11,62
 ERC	462	20,28	-10,62	 ERC-SOBIRANISTES	877	30,90
 SUMAR - ECP	174	7,64				
 CUP-PR	173	7,59	-5,05	 CUP-PR	359	12,64
 PP	109	4,78	+2,88	 PP	54	1,90
 VOX	82	3,60	+2,27	 VOX	38	1,33
 PDeCAT-E-CiU	31	1,36				
 PACMA	16	0,70	-0,07	 PACMA	22	0,77
 FO	15	0,65				
 PCTC	6	0,26	+0,26	 PCTC	0	0
 RECORTES CERO	1	0,04				





















2023	Comparado con 10 N - 2019			
	Votos	%	Votos	%
Participación	394	62,24 -15,58%	502	77,82
Abstención	239	37,75 +15,58%	143	22,17
Votos válidos	388	98,47 -1,53%	502	100,00
A candidatura	386	99,48 -0,12%	500	99,60
En blanco	2	0,51 +0,12%	2	0,39
Votos nulos	6	1,52 +1,52%	0	0,00

2023			Comparado con 10 N - 2019			
Candidaturas	Votos	%	Candidaturas	Votos	%	
 JxCAT - JUNTS	110	28,35	-7,70	 JxCAT-JUNTS	181	36,05
 PSC	105	27,06	+16,91	 PSC-PSOE	51	10,15
 ERC	57	14,69	-12,40	 ERC-SOBIRANISTES	136	27,09
 CUP-PR	45	11,59	+0,24	 CUP-PR	57	11,35
 SUMAR - ECP	31	7,98				
 PP	20	5,15	+2,57	 PP	13	2,58
 VOX	9	2,31	+1,52	 VOX	4	0,79
 PACMA	7	1,80	+1,01	 PACMA	4	0,79
 PDeCAT-E-CiU	2	0,51				
 FO	0	0				
 PCTC	0	0	-0,19	 PCTC	1	0,19
 RECORTES CERO	0	0				





















2023	Comparado con 10 N - 2019			
	Votos	%	Votos	%
Participación	1.737	67,40 -10,54%	2.015	77,94
Abstención	840	32,59 +10,54%	570	22,05
Votos válidos	1.706	98,21 -0,94%	1.998	99,15
A candidatura	1.683	98,65 -0,79%	1.987	99,44
En blanco	23	1,34 +0,79%	11	0,55
Votos nulos	31	1,78 +0,94%	17	0,84

2023			Comparado con 10 N - 2019			
Candidaturas	Votos	%	Candidaturas	Votos	%	
 PSC	481	28,19	+17,58	 PSC-PSOE	212	10,61
 JxCAT - JUNTS	432	25,32	-7,31	 JxCAT-JUNTS	652	32,63
 ERC	371	21,74	-11,29	 ERC-SOBIRANISTES	660	33,03
 SUMAR - ECP	121	7,09				
 CUP-PR	95	5,56	-4,24	 CUP-PR	196	9,80
 PP	89	5,21	+2,26	 PP	59	2,95
 VOX	57	3,34	+1,19	 VOX	43	2,15
 PDeCAT-E-CiU	20	1,17				
 PACMA	15	0,87	+0,37	 PACMA	10	0,50
 FO	1	0,05				
 RECORTES CERO	1	0,05				
 PCTC	0	0	0	 PCTC	0	0





















2023	Comparado con 10 N - 2019				
	Votos	%		Votos	%
Participación	270	72,97	-9,87%	309	82,84
Abstención	100	27,02	+9,87%	64	17,15
Votos válidos	263	97,40	-2,27%	308	99,67
A candidatura	256	97,33	-1,69%	305	99,02
En blanco	7	2,66	+1,69%	3	0,97
Votos nulos	7	2,59	+2,27%	1	0,32

2023			Comparado con 10 N - 2019			
Candidaturas	Votos	%		Candidaturas	Votos	%
 JxCAT - JUNTS	61	23,19	-9,60	 JxCAT-JUNTS	101	32,79
 ERC	58	22,05	-7,82	 ERC-SOBIRANISTES	92	29,87
 PSC	50	19,01	+13,17	 PSC-PSOE	18	5,84
 SUMAR - ECP	34	12,92				
 CUP-PR	31	11,78	-5,10	 CUP-PR	52	16,88
 PP	15	5,70	+4,73	 PP	3	0,97
 VOX	3	1,14	-1,78	 VOX	9	2,92
 PDeCAT-E-CiU	2	0,76				
 PACMA	1	0,38	-0,91	 PACMA	4	1,29
 RECORTES CERO	1	0,38				
 FO	0	0				
 PCTC	0	0	0	 PCTC	0	0





















2023	Comparado con 10 N - 2019				
	Votos	%		Votos	%
Participación	1.379	61,28	-12,03%	1.657	73,31
Abstención	871	38,71	+12,03%	603	26,68
Votos válidos	1.357	98,40	-1,29%	1.652	99,69
A candidatura	1.339	98,67	-0,84%	1.644	99,51
En blanco	18	1,32	+0,84%	8	0,48
Votos nulos	22	1,59	+1,29%	5	0,30

2023			Comparado con 10 N - 2019			
Candidaturas	Votos	%		Candidaturas	Votos	%
 JxCAT - JUNTS	404	29,77	-4,24	 JxCAT-JUNTS	562	34,01
 PSC	394	29,03	+17,90	 PSC-PSOE	184	11,13
 ERC	213	15,69	-15,96	 ERC-SOBIRANISTES	523	31,65
 SUMAR - ECP	114	8,40				
 CUP-PR	76	5,60	-2,75	 CUP-PR	138	8,35
 PP	63	4,64	+2,59	 PP	34	2,05
 VOX	43	3,16	+1,29	 VOX	31	1,87
 PACMA	14	1,03	+0,25	 PACMA	13	0,78
 PDeCAT-E-CiU	13	0,95				
 FO	2	0,14				
 RECORTES CERO	2	0,14				
 PCTC	1	0,07	+0,07	 PCTC	0	0





















2023	Comparado con 10 N - 2019				
	Votos	%		Votos	%
Participación	434	73,31	-7,49%	442	80,80
Abstención	158	26,68	+7,49%	105	19,19
Votos válidos	427	98,38	-1,16%	440	99,54
A candidatura	427	100	0%	440	100,00
En blanco	0	0	0%	0	0,00
Votos nulos	7	1,61	+1,16%	2	0,45

2023			Comparado con 10 N - 2019			
Candidaturas	Votos	%		Candidaturas	Votos	%
 JxCAT - JUNTS	109	25,52	-10,84	 JxCAT-JUNTS	160	36,36
 ERC	91	21,31	-9,37	 ERC-SOBIRANISTES	135	30,68
 CUP-PR	75	17,56	+0,06	 CUP-PR	77	17,50
 SUMAR - ECP	59	13,81				
 PSC	56	13,11	+9,02	 PSC-PSOE	18	4,09
 PP	21	4,91	+3,78	 PP	5	1,13
 VOX	10	2,34	-2,20	 VOX	20	4,54
 PACMA	2	0,46	-0,22	 PACMA	3	0,68
 PDeCAT-E-CiU	2	0,46				
 FO	1	0,23				
 PCTC	1	0,23	+0,01	 PCTC	1	0,22
 RECORTES CERO	0	0				





















2023	Comparado con 10 N - 2019				
	Votos	%		Votos	%
Participación	1.773	66,65	-9,05%	1.901	75,70
Abstención	887	33,34	+9,05%	610	24,29
Votos válidos	1.744	98,36	-1,06%	1.890	99,42
A candidatura	1.734	99,42	-0,15%	1.882	99,57
En blanco	10	0,57	+0,15%	8	0,42
Votos nulos	29	1,63	+1,06%	11	0,57

2023			Comparado con 10 N - 2019			
Candidaturas	Votos	%		Candidaturas	Votos	%
 PSC	513	29,41	+15,13	 PSC-PSOE	270	14,28
 JxCAT - JUNTS	327	18,75	-5,53	 JxCAT-JUNTS	459	24,28
 ERC	273	15,65	-10,27	 ERC-SOBIRANISTES	490	25,92
 SUMAR - ECP	158	9,05				
 PP	151	8,65	+4,58	 PP	77	4,07
 VOX	133	7,62	+1,75	 VOX	111	5,87
 CUP-PR	129	7,39	-2,18	 CUP-PR	181	9,57
 PACMA	26	1,49	+0,12	 PACMA	26	1,37
 PDeCAT-E-CiU	17	0,97				
 FO	6	0,34				
 PCTC	1	0,05	+0,05	 PCTC	0	0
 RECORTES CERO	0	0				





















2023	Comparado con 10 N - 2019			
	Votos	%	Votos	%
Participación	594	62,13 -14,99%	681	77,12
Abstención	362	37,86 +14,99%	202	22,87
Votos válidos	578	97,30 -1,96%	676	99,26
A candidatura	572	98,96 -0,59%	673	99,55
En blanco	6	1,03 +0,59%	3	0,44
Votos nulos	16	2,69 +1,96%	5	0,73

2023			Comparado con 10 N - 2019			
Candidaturas	Votos	%	Candidaturas	Votos	%	
 JxCAT - JUNTS	172	29,75	-3,09	 JxCAT-JUNTS	222	32,84
 PSC	155	26,81	+17,94	 PSC-PSOE	60	8,87
 ERC	98	16,95	-12,78	 ERC-SOBIRANISTES	201	29,73
 SUMAR - ECP	40	6,92				
 PP	38	6,57	+3,02	 PP	24	3,55
 VOX	31	5,36	+0,48	 VOX	33	4,88
 CUP-PR	26	4,49	-3,49	 CUP-PR	54	7,98
 PACMA	6	1,03	+0,15	 PACMA	6	0,88
 PDeCAT-E-CiU	5	0,86				
 PCTC	1	0,17	+0,03	 PCTC	1	0,14
 FO	0	0				
 RECORTES CERO	0	0				





















2023	Comparado con 10 N - 2019			
	Votos	%	Votos	%
Participación	147	79,89 + 1,93%	138	77,96
Abstención	37	20,10 -1,93%	39	22,03
Votos válidos	145	98,63 -0,64%	137	99,27
A candidatura	142	97,93 -2,07%	137	100,00
En blanco	3	2,06 + 2,06%	0	0,00
Votos nulos	2	1,36 + 0,64%	1	0,72

2023			Comparado con 10 N - 2019			
Candidaturas	Votos	%	Candidaturas	Votos	%	
 ERC	40	27,58	-1,61	 ERC-SOBIRANISTES	40	29,19
 JxCAT - JUNTS	37	25,51	-4,41	 JxCAT-JUNTS	41	29,92
 PSC	32	22,06	+ 12,58	 PSC-PSOE	13	9,48
 CUP-PR	11	7,58	-9,93	 CUP-PR	24	17,51
 SUMAR - ECP	10	6,89				
 PP	7	4,82	+ 3,37	 PP	2	1,45
 VOX	3	2,06	-1,58	 VOX	5	3,64
 PACMA	2	1,37	-0,08	 PACMA	2	1,45
 FO	0	0				
 PCTC	0	0	0	 PCTC	0	0
 RECORTES CERO	0	0				
 PDeCAT-E-CiU	0	0				





















2023	Comparado con 10 N - 2019				
	Votos	%		Votos	%
Participación	331	65,02	-9,31%	336	74,33
Abstención	178	34,97	+9,31%	116	25,66
Votos válidos	321	96,97	-2,73%	335	99,70
A candidatura	313	97,50	-1%	330	98,50
En blanco	8	2,49	+1%	5	1,49
Votos nulos	10	3,02	+2,73%	1	0,29

2023			Comparado con 10 N - 2019			
Candidaturas	Votos	%		Candidaturas	Votos	%
 JxCAT - JUNTS	73	22,74	-7,40	 JxCAT-JUNTS	101	30,14
 PSC	61	19	+11,84	 PSC-PSOE	24	7,16
 ERC	55	17,13	-9,73	 ERC-SOBIRANISTES	90	26,86
 SUMAR - ECP	52	16,19				
 CUP-PR	35	10,90	-6,41	 CUP-PR	58	17,31
 VOX	14	4,36	+0,78	 VOX	12	3,58
 PP	10	3,11	+1,62	 PP	5	1,49
 PACMA	8	2,49	+0,11	 PACMA	8	2,38
 PDeCAT-E-CiU	4	1,24				
 PCTC	1	0,31	+0,31	 PCTC	0	0
 FO	0	0				
 RECORTES CERO	0	0				





















2023	Comparado con 10 N - 2019				
	Votos	%		Votos	%
Participación	138	70,76	-8,24%	143	79,00
Abstención	57	29,23	+8,24%	38	20,99
Votos válidos	138	100	0%	143	100,00
A candidatura	136	98,55	-0,75%	142	99,30
En blanco	2	1,44	+0,75%	1	0,69
Votos nulos	0	0	0%	0	0,00

2023			Comparado con 10 N - 2019			
Candidaturas	Votos	%		Candidaturas	Votos	%
 ERC	35	25,36	-1,91	 ERC-SOBIRANISTES	39	27,27
 CUP-PR	27	19,56	-4,21	 CUP-PR	34	23,77
 PSC	25	18,11	+7,63	 PSC-PSOE	15	10,48
 JxCAT - JUNTS	25	18,11	-4,96	 JxCAT-JUNTS	33	23,07
 SUMAR - ECP	13	9,42				
 PP	8	5,79	+1,60	 PP	6	4,19
 VOX	2	1,44	-2,05	 VOX	5	3,49
 PACMA	1	0,72	+0,72	 PACMA	0	0
 FO	0	0				
 PCTC	0	0	0	 PCTC	0	0
 RECORTES CERO	0	0				
 PDeCAT-E-CiU	0	0				





















2023	Comparado con 10 N - 2019				
	Votos	%		Votos	%
Participación	107	60,11	-19,15%	130	79,26
Abstención	71	39,88	+19,15%	34	20,73
Votos válidos	106	99,06	-0,94%	130	100,00
A candidatura	102	96,22	-0,70%	126	96,92
En blanco	4	3,77	+0,70%	4	3,07
Votos nulos	1	0,93	+0,93%	0	0,00

2023			Comparado con 10 N - 2019			
Candidaturas	Votos	%		Candidaturas	Votos	%
 JxCAT - JUNTS	24	22,64	-16,59	 JxCAT-JUNTS	51	39,23
 ERC	21	19,81	-6,34	 ERC-SOBIRANISTES	34	26,15
 SUMAR - ECP	16	15,09				
 CUP-PR	16	15,09	-4,91	 CUP-PR	26	20
 PSC	14	13,20	+11,67	 PSC-PSOE	2	1,53
 VOX	5	4,71	+2,41	 VOX	3	2,30
 PP	4	3,77	+1,47	 PP	3	2,30
 PDeCAT-E-CiU	2	1,88				
 FO	0	0				
 PCTC	0	0	0	 PCTC	0	0
 PACMA	0	0	0	 PACMA	0	0
 RECORTES CERO	0	0				





















2023	Comparado con 10 N - 2019			
	Votos	%	Votos	%
Participación	341	59,61 -2,64%	348	62,25
Abstención	231	40,38 +2,64%	211	37,74
Votos válidos	331	97,06 -1,50%	343	98,56
A candidatura	329	99,39 +0,85%	338	98,54
En blanco	2	0,60 -0,85%	5	1,45
Votos nulos	10	2,93 +1,50%	5	1,43

2023			Comparado con 10 N - 2019			
Candidaturas	Votos	%	Candidaturas	Votos	%	
 PSC	106	32,02	+ 9,28	 PSC-PSOE	78	22,74
 VOX	75	22,65	+ 6,91	 VOX	54	15,74
 PP	34	10,27	+ 5,32	 PP	17	4,95
 SUMAR - ECP	34	10,27				
 ERC	31	9,36	-12,50	 ERC-SOBIRANISTES	75	21,86
 JxCAT - JUNTS	28	8,45	-0,87	 JxCAT-JUNTS	32	9,32
 CUP-PR	14	4,22	-3,36	 CUP-PR	26	7,58
 PACMA	5	1,51	+ 0,64	 PACMA	3	0,87
 PDeCAT-E-CiU	2	0,60				
 FO	0	0				
 PCTC	0	0	-0,29	 PCTC	1	0,29
 RECORTES CERO	0	0				





















2023	Comparado con 10 N - 2019				
	Votos	%		Votos	%
Participación	102	82,25	-4,46%	111	86,71
Abstención	22	17,74	+4,46%	17	13,28
Votos válidos	100	98,03	-1,97%	111	100,00
A candidatura	100	100	0%	111	100,00
En blanco	0	0	0%	0	0,00
Votos nulos	2	1,96	+1,96%	0	0,00

2023			Comparado con 10 N - 2019			
Candidaturas	Votos	%		Candidaturas	Votos	%
 ERC	20	20	-3,42	 ERC-SOBIRANISTES	26	23,42
 PP	19	19	+10,90	 PP	9	8,10
 PSC	17	17	+0,79	 PSC-PSOE	18	16,21
 SUMAR - ECP	14	14				
 JxCAT - JUNTS	13	13	-7,72	 JxCAT-JUNTS	23	20,72
 CUP-PR	11	11	-0,71	 CUP-PR	13	11,71
 VOX	5	5	-0,40	 VOX	6	5,40
 PACMA	1	1	-0,80	 PACMA	2	1,80
 FO	0	0				
 PCTC	0	0	0	 PCTC	0	0
 RECORTES CERO	0	0				
 PDeCAT-E-CiU	0	0				





















2023	Comparado con 10 N - 2019			
	Votos	%	Votos	%
Participación	381	64,68 -11,12%	426	75,80
Abstención	208	35,31 +11,12%	136	24,19
Votos válidos	371	97,37 -1,92%	423	99,29
A candidatura	363	97,84 -1,92%	422	99,76
En blanco	8	2,15 +1,92%	1	0,23
Votos nulos	10	2,62 +1,92%	3	0,70

2023			Comparado con 10 N - 2019			
Candidaturas	Votos	%	Candidaturas	Votos	%	
 PSC	96	25,87	+ 18,31	 PSC-PSOE	32	7,56
 JxCAT - JUNTS	93	25,06	-11,34	 JxCAT-JUNTS	154	36,40
 ERC	71	19,13	-13,02	 ERC-SOBIRANISTES	136	32,15
 PP	33	8,89	+ 6,06	 PP	12	2,83
 SUMAR - ECP	25	6,73				
 VOX	19	5,12	+ 2,29	 VOX	12	2,83
 CUP-PR	17	4,58	-3,45	 CUP-PR	34	8,03
 PACMA	5	1,34	+ 0,64	 PACMA	3	0,70
 PDeCAT-E-CiU	3	0,80				
 PCTC	1	0,26	+ 0,26	 PCTC	0	0
 FO	0	0				
 RECORTES CERO	0	0				





















2023	Comparado con 10 N - 2019				
	Votos	%		Votos	%
Participación	664	61,36	-11,31%	774	72,67
Abstención	418	38,63	+11,31%	291	27,32
Votos válidos	655	98,64	-0,97%	771	99,61
A candidatura	647	98,77	-0,06%	762	98,83
En blanco	8	1,22	+0,06%	9	1,16
Votos nulos	9	1,35	+0,97%	3	0,38

2023			Comparado con 10 N - 2019			
Candidaturas	Votos	%		Candidaturas	Votos	%
 JxCAT - JUNTS	173	26,41	-3,42	 JxCAT-JUNTS	230	29,83
 PSC	153	23,35	+12,59	 PSC-PSOE	83	10,76
 ERC	128	19,54	-15,34	 ERC-SOBIRANISTES	269	34,88
 SUMAR - ECP	76	11,60				
 PP	49	7,48	+4,50	 PP	23	2,98
 CUP-PR	32	4,88	-3,03	 CUP-PR	61	7,91
 VOX	24	3,66	+0,68	 VOX	23	2,98
 PACMA	6	0,91	+0,01	 PACMA	7	0,90
 PDeCAT-E-CiU	6	0,91				
 FO	0	0				
 PCTC	0	0	-0,38	 PCTC	3	0,38
 RECORTES CERO	0	0				





















2023	Comparado con 10 N - 2019				
	Votos	%		Votos	%
Participación	5.365	60,13	-10,12%	5.977	70,25
Abstención	3.557	39,86	+10,12%	2.531	29,74
Votos válidos	5.300	98,78	-0,81%	5.953	99,59
A candidatura	5.249	99,03	-0,33%	5.915	99,36
En blanco	51	0,96	+0,33%	38	0,63
Votos nulos	65	1,21	+0,81%	24	0,40

2023			Comparado con 10 N - 2019			
Candidaturas	Votos	%		Candidaturas	Votos	%
 PSC	1.475	27,83	+16,68	 PSC-PSOE	664	11,15
 JxCAT - JUNTS	1.278	24,11	-6,39	 JxCAT-JUNTS	1.816	30,50
 ERC	757	14,28	-12,56	 ERC-SOBIRANISTES	1.598	26,84
 SUMAR - ECP	527	9,94				
 CUP-PR	385	7,26	-3,44	 CUP-PR	637	10,70
 PP	384	7,24	+3,72	 PP	210	3,52
 VOX	294	5,54	+1,16	 VOX	261	4,38
 PDeCAT-E-CiU	76	1,43				
 PACMA	56	1,05	0	 PACMA	63	1,05
 FO	10	0,18				
 RECORTES CERO	4	0,07				
 PCTC	3	0,05	+0,04	 PCTC	1	0,01





















2023	Comparado con 10 N - 2019				
	Votos	%		Votos	%
Participación	2.434	64,97	-5,99%	2.454	70,96
Abstención	1.312	35,02	+ 5,99%	1.004	29,03
Votos válidos	2.408	98,93	-0,62%	2.443	99,55
A candidatura	2.388	99,16	-0,10%	2.425	99,26
En blanco	20	0,83	+ 0,10%	18	0,73
Votos nulos	26	1,06	+ 0,62%	11	0,44

2023			Comparado con 10 N - 2019			
Candidaturas	Votos	%		Candidaturas	Votos	%
 PSC	678	28,15	+ 12,85	 PSC-PSOE	374	15,30
 JxCAT - JUNTS	423	17,56	-4,66	 JxCAT-JUNTS	543	22,22
 ERC	375	15,57	-11,60	 ERC-SOBIRANISTES	664	27,17
 SUMAR - ECP	300	12,45				
 PP	295	12,25	+ 6,89	 PP	131	5,36
 VOX	179	7,43	+ 1,79	 VOX	138	5,64
 CUP-PR	55	2,28	-2,55	 CUP-PR	118	4,83
 PACMA	41	1,70	+ 0,19	 PACMA	37	1,51
 PDeCAT-E-CiU	34	1,41				
 PCTC	6	0,24	+ 0,20	 PCTC	1	0,04
 FO	2	0,08				
 RECORTES CERO	0	0				





















2023	Comparado con 10 N - 2019			
	Votos	%	Votos	%
Participación	177	64,36 -8,13%	195	72,49
Abstención	98	35,63 +8,13%	74	27,50
Votos válidos	177	100 0%	195	100,00
A candidatura	176	99,43 -0,57%	195	100,00
En blanco	1	0,56 +0,56%	0	0,00
Votos nulos	0	0 0%	0	0,00

2023			Comparado con 10 N - 2019			
Candidaturas	Votos	%	Candidaturas	Votos	%	
 PSC	61	34,46	+ 7,29	 PSC-PSOE	53	27,17
 PP	33	18,64	+ 12,49	 PP	12	6,15
 VOX	25	14,12	-0,75	 VOX	29	14,87
 ERC	20	11,29	-5,63	 ERC-SOBIRANISTES	33	16,92
 JxCAT - JUNTS	17	9,60	+ 1,40	 JxCAT-JUNTS	16	8,20
 SUMAR - ECP	16	9,03				
 PACMA	3	1,69	-0,87	 PACMA	5	2,56
 CUP-PR	1	0,56	-2	 CUP-PR	5	2,56
 FO	0	0				
 PCTC	0	0	0	 PCTC	0	0
 RECORTES CERO	0	0				
 PDeCAT-E-CiU	0	0				





















2023	Comparado con 10 N - 2019			
	Votos	%	Votos	%
Participación	821	64,64 -15,93%	1.016	80,57
Abstención	449	35,35 +15,93%	245	19,42
Votos válidos	804	97,92 -1,48%	1.010	99,40
A candidatura	794	98,75 -0,55%	1.003	99,30
En blanco	10	1,24 +0,55%	7	0,69
Votos nulos	17	2,07 +1,48%	6	0,59

2023			Comparado con 10 N - 2019			
Candidaturas	Votos	%	Candidaturas	Votos	%	
 JxCAT - JUNTS	209	25,99	-8,76	 JxCAT-JUNTS	351	34,75
 ERC	185	23	-11,55	 ERC-SOBIRANISTES	349	34,55
 PSC	177	22,01	+15,28	 PSC-PSOE	68	6,73
 CUP-PR	72	8,95	-2,63	 CUP-PR	117	11,58
 SUMAR - ECP	71	8,83				
 PP	34	4,22	+2,15	 PP	21	2,07
 VOX	33	4,10	+1,53	 VOX	26	2,57
 PDeCAT-E-CiU	8	0,99				
 PACMA	4	0,49	+0,10	 PACMA	4	0,39
 FO	1	0,12				
 PCTC	0	0	0	 PCTC	0	0
 RECORTES CERO	0	0				




















2023	Comparado con 10 N - 2019			
	Votos	%	Votos	%
Participación	2.671	67,58 -10,14%	2.980	77,72
Abstención	1.281	32,41 +10,14%	854	22,27
Votos válidos	2.639	98,80 -0,32%	2.954	99,12
A candidatura	2.613	99,01 -0,41%	2.937	99,42
En blanco	26	0,98 +0,41%	17	0,57
Votos nulos	32	1,19 +0,32%	26	0,87

2023			Comparado con 10 N - 2019			
Candidaturas	Votos	%	Candidaturas	Votos	%	
 PSC	865	32,77	+ 14,83	 PSC-PSOE	530	17,94
 SUMAR - ECP	369	13,98				
 JxCAT - JUNTS	358	13,56	-5,93	 JxCAT-JUNTS	576	19,49
 ERC	333	12,61	-13,62	 ERC-SOBIRANISTES	775	26,23
 PP	249	9,43	+ 5,51	 PP	116	3,92
 VOX	187	7,08	+ 0,92	 VOX	182	6,16
 CUP-PR	185	7,01	-0,87	 CUP-PR	233	7,88
 PACMA	41	1,55	+ 0,34	 PACMA	36	1,21
 PDeCAT-E-CiU	16	0,60				
 FO	5	0,18				
 PCTC	5	0,18	+ 0,12	 PCTC	2	0,06
 RECORTES CERO	0	0				





















2023	Comparado con 10 N - 2019			
	Votos	%	Votos	%
Participación	456	73,42 -5,94%	496	79,36
Abstención	165	26,57 +5,93%	129	20,64
Votos válidos	450	98,68 -0,51%	492	99,19
A candidatura	447	99,33 -0,06%	489	99,39
En blanco	3	0,66 +0,06%	3	0,60
Votos nulos	6	1,31 +0,51%	4	0,80

2023			Comparado con 10 N - 2019			
Candidaturas	Votos	%	Candidaturas	Votos	%	
 PSC	112	24,88	+ 13,10	 PSC-PSOE	58	11,78
 ERC	91	20,22	-6,60	 ERC-SOBIRANISTES	132	26,82
 JxCAT - JUNTS	87	19,33	-9,53	 JxCAT-JUNTS	142	28,86
 SUMAR - ECP	63	14				
 CUP-PR	54	12	-1,21	 CUP-PR	65	13,21
 VOX	19	4,22	+ 2,40	 VOX	9	1,82
 PP	17	3,77	+ 1,34	 PP	12	2,43
 PACMA	2	0,44	+ 0,24	 PACMA	1	0,20
 FO	1	0,22				
 PCTC	1	0,22	+ 0,22	 PCTC	0	0
 RECORTES CERO	0	0				
 PDeCAT-E-CiU	0	0				





















2023	Comparado con 10 N - 2019				
	Votos	%		Votos	%
Participación	543	63,21	-11,61%	624	74,82
Abstención	316	36,78	+11,61%	210	25,17
Votos válidos	533	98,15	-1,04%	619	99,19
A candidatura	519	97,37	-2,46%	618	99,83
En blanco	14	2,62	+2,46%	1	0,16
Votos nulos	10	1,84	+1,04%	5	0,80

2023			Comparado con 10 N - 2019			
Candidaturas	Votos	%		Candidaturas	Votos	%
 JxCAT - JUNTS	161	30,20	-2,75	 JxCAT-JUNTS	204	32,95
 ERC	117	21,95	-9,39	 ERC-SOBIRANISTES	194	31,34
 PSC	99	18,57	+12,44	 PSC-PSOE	38	6,13
 SUMAR - ECP	49	9,19				
 CUP-PR	44	8,25	-6,77	 CUP-PR	93	15,02
 PP	25	4,69	+1,95	 PP	17	2,74
 VOX	13	2,43	+0,98	 VOX	9	1,45
 PDeCAT-E-CiU	7	1,31				
 PACMA	2	0,37	-0,92	 PACMA	8	1,29
 FO	1	0,18				
 RECORTES CERO	1	0,18				
 PCTC	0	0	0	 PCTC	0	0





















2023	Comparado con 10 N - 2019				
	Votos	%		Votos	%
Participación	136	79,06	-6,82%	140	85,88
Abstención	36	20,93	+6,82%	23	14,11
Votos válidos	134	98,52	-1,48%	140	100,00
A candidatura	133	99,25	-0,03%	139	99,28
En blanco	1	0,74	+0,03%	1	0,71
Votos nulos	2	1,47	+1,47%	0	0,00

2023			Comparado con 10 N - 2019			
Candidaturas	Votos	%		Candidaturas	Votos	%
 JxCAT - JUNTS	54	40,29	-0,42	 JxCAT-JUNTS	57	40,71
 PSC	21	15,67	+11,39	 PSC-PSOE	6	4,28
 SUMAR - ECP	19	14,17				
 ERC	15	11,19	-15,23	 ERC-SOBIRANISTES	37	26,42
 CUP-PR	9	6,71	-10,43	 CUP-PR	24	17,14
 PP	6	4,47	+0,90	 PP	5	3,57
 VOX	3	2,23	+2,23	 VOX	0	0
 PACMA	3	2,23	+2,23	 PACMA	0	0
 PCTC	2	1,49	+1,49	 PCTC	0	0
 PDeCAT-E-CiU	1	0,74				
 FO	0	0				
 RECORTES CERO	0	0				


















2023	Comparado con 10 N - 2019				
	Votos	%		Votos	%
Participación	104	68,42	-6,40%	107	74,82
Abstención	48	31,57	+6,40%	36	25,17
Votos válidos	100	96,15	-1,04%	104	97,19
A candidatura	98	98	-2%	104	100,00
En blanco	2	2	+2%	0	0,00
Votos nulos	4	3,84	+1,04%	3	2,80

2023			Comparado con 10 N - 2019			
Candidaturas	Votos	%		Candidaturas	Votos	%
 ERC	25	25	+ 2,89	 ERC-SOBIRANISTES	23	22,11
 JxCAT - JUNTS	19	19	-25,23	 JxCAT-JUNTS	46	44,23
 PSC	13	13	+ 4,35	 PSC-PSOE	9	8,65
 PP	13	13	+ 10,12	 PP	3	2,88
 VOX	11	11	+ 10,04	 VOX	1	0,96
 SUMAR - ECP	5	5				
 CUP-PR	5	5	-3,65	 CUP-PR	9	8,65
 PDeCAT-E-CiU	5	5				
 PCTC	1	1	+ 0,04	 PCTC	1	0,96
 PACMA	1	1	-0,92	 PACMA	2	1,92
 FO	0	0				
 RECORTES CERO	0	0				





















2023	Comparado con 10 N - 2019			
	Votos	%	Votos	%
Participación	2.831	61,47 -6,21%	2.945	67,68
Abstención	1.774	38,52 +6,21%	1.406	32,31
Votos válidos	2.801	98,94 -0,44%	2.927	99,38
A candidatura	2.780	99,25 -0,03%	2.906	99,28
En blanco	21	0,74 +0,03%	21	0,71
Votos nulos	30	1,05 +0,44%	18	0,61

2023			Comparado con 10 N - 2019			
Candidaturas	Votos	%	Candidaturas	Votos	%	
 PSC	841	30,02	+ 14,31	 PSC-PSOE	460	15,71
 JxCAT - JUNTOS	481	17,17	-4,28	 JxCAT-JUNTOS	628	21,45
 SUMAR - ECP	373	13,31				
 ERC	360	12,85	-10,24	 ERC-SOBIRANISTES	676	23,09
 VOX	295	10,53	+ 2,98	 VOX	221	7,55
 PP	276	9,85	+ 5,07	 PP	140	4,78
 CUP-PR	85	3,03	-3,87	 CUP-PR	202	6,90
 PACMA	44	1,57	+ 0,07	 PACMA	44	1,50
 PDeCAT-E-CiU	20	0,71				
 FO	3	0,10				
 PCTC	1	0,03	-0,03	 PCTC	2	0,06
 RECORTES CERO	1	0,03				





















2023	Comparado con 10 N - 2019			
	Votos	%	Votos	%
Participación	87	66,92 -1,96%	93	68,88
Abstención	43	33,07 +1,96%	42	31,11
Votos válidos	86	98,85 -0,07%	92	98,92
A candidatura	86	100 0%	92	100,00
En blanco	0	0 0%	0	0,00
Votos nulos	1	1,14 +0,07%	1	1,07

2023			Comparado con 10 N - 2019			
Candidaturas	Votos	%	Candidaturas	Votos	%	
 JxCAT - JUNTS	30	34,88	-3,16	 JxCAT-JUNTS	35	38,04
 ERC	25	29,06	-7,89	 ERC-SOBIRANISTES	34	36,95
 PSC	8	9,30	+4,96	 PSC-PSOE	4	4,34
 CUP-PR	7	8,13	+1,61	 CUP-PR	6	6,52
 VOX	7	8,13	+7,05	 VOX	1	1,08
 SUMAR - ECP	5	5,81				
 PP	3	3,48	+1,31	 PP	2	2,17
 PDeCAT-E-CiU	1	1,16				
 FO	0	0				
 PCTC	0	0	0	 PCTC	0	0
 PACMA	0	0	0	 PACMA	0	0
 RECORTES CERO	0	0				





















2023	Comparado con 10 N - 2019			
	Votos	%	Votos	%
Participación	55	69,62 -7,09%	56	76,71
Abstención	24	30,37 +7,09%	17	23,28
Votos válidos	52	94,54 -5,46%	56	100,00
A candidatura	50	96,15 -3,85%	56	100,00
En blanco	2	3,84 +3,84%	0	0,00
Votos nulos	3	5,45 +5,45%	0	0,00

2023			Comparado con 10 N - 2019			
Candidaturas	Votos	%	Candidaturas	Votos	%	
 ERC	21	40,38	+ 1,10	 ERC-SOBIRANISTES	22	39,28
 JxCAT - JUNTS	13	25	-8,92	 JxCAT-JUNTS	19	33,92
 PSC	4	7,69	+ 4,12	 PSC-PSOE	2	3,57
 CUP-PR	3	5,76	+ 0,41	 CUP-PR	3	5,35
 PACMA	3	5,76	+ 3,98	 PACMA	1	1,78
 PP	2	3,84	+ 2,06	 PP	1	1,78
 VOX	2	3,84	+ 0,27	 VOX	2	3,57
 FO	1	1,92				
 SUMAR - ECP	1	1,92				
 PCTC	0	0	0	 PCTC	0	0
 RECORTES CERO	0	0				
 PDeCAT-E-CiU	0	0				





















2023	Comparado con 10 N - 2019			
	Votos	%	Votos	%
Participación	185	69,02 -10,34%	200	79,36
Abstención	83	30,97 +10,34%	52	20,63
Votos válidos	180	97,29 -2,71%	200	100,00
A candidatura	175	97,22 -2,28%	199	99,50
En blanco	5	2,77 +2,27%	1	0,50
Votos nulos	5	2,70 +2,70%	0	0,00

2023			Comparado con 10 N - 2019			
Candidaturas	Votos	%	Candidaturas	Votos	%	
 PSC	41	22,77	+19,77	 PSC-PSOE	6	3
 JxCAT - JUNTS	39	21,66	-3,84	 JxCAT-JUNTS	51	25,50
 ERC	26	14,44	-14,05	 ERC-SOBIRANISTES	57	28,49
 SUMAR - ECP	23	12,77				
 CUP-PR	17	9,44	-5,05	 CUP-PR	29	14,49
 PP	11	6,11	+1,11	 PP	10	5
 VOX	10	5,55	+2,05	 VOX	7	3,50
 PACMA	6	3,33	+1,33	 PACMA	4	2
 PDeCAT-E-CiU	2	1,11				
 FO	0	0				
 PCTC	0	0	0	 PCTC	0	0
 RECORTES CERO	0	0				





















2023	Comparado con 10 N - 2019				
	Votos	%		Votos	%
Participación	91	72,79	-2,99%	97	75,78
Abstención	34	27,20	+2,99%	31	24,21
Votos válidos	91	100	0%	97	100,00
A candidatura	91	100	0%	97	100,00
En blanco	0	0	0%	0	0,00
Votos nulos	0	0	0%	0	0,00

2023			Comparado con 10 N - 2019			
Candidaturas	Votos	%		Candidaturas	Votos	%
 JxCAT - JUNTS	33	36,26	+1,21	 JxCAT-JUNTS	34	35,05
 PSC	16	17,58	+7,28	 PSC-PSOE	10	10,30
 SUMAR - ECP	11	12,08				
 ERC	10	10,98	-23,04	 ERC-SOBIRANISTES	33	34,02
 PP	9	9,89	+8,86	 PP	1	1,03
 VOX	7	7,69	+4,60	 VOX	3	3,09
 PDeCAT-E-CiU	3	3,29				
 CUP-PR	1	1,09	-4,06	 CUP-PR	5	5,15
 PACMA	1	1,09	+0,06	 PACMA	1	1,03
 FO	0	0				
 PCTC	0	0	0	 PCTC	0	0
 RECORTES CERO	0	0				





















2023	Comparado con 10 N - 2019				
	Votos	%		Votos	%
Participación	300	64,51	-5,74%	307	70,25
Abstención	165	35,48	+5,74%	130	29,74
Votos válidos	298	99,33	-0,34%	306	99,67
A candidatura	296	99,32	-0,68%	306	100,00
En blanco	2	0,67	+0,67%	0	0,00
Votos nulos	2	0,66	+0,34%	1	0,32

2023			Comparado con 10 N - 2019			
Candidaturas	Votos	%		Candidaturas	Votos	%
 PSC	55	18,45	+7,02	 PSC-PSOE	35	11,43
 JxCAT - JUNTS	49	16,44	-6,43	 JxCAT-JUNTS	70	22,87
 SUMAR - ECP	44	14,76				
 ERC	44	14,76	-14,32	 ERC-SOBIRANISTES	89	29,08
 VOX	38	12,75	+5,89	 VOX	21	6,86
 PP	31	10,40	+5,18	 PP	16	5,22
 CUP-PR	20	6,71	-2,76	 CUP-PR	29	9,47
 PACMA	7	2,34	+1,69	 PACMA	2	0,65
 PDeCAT-E-CiU	7	2,34				
 FO	1	0,33				
 PCTC	0	0	0	 PCTC	0	0
 RECORTES CERO	0	0				





















2023	Comparado con 10 N - 2019			
	Votos	%	Votos	%
Participación	4.448	61,26 -9,17%	4.919	70,43
Abstención	2.812	38,73 +9,17%	2.065	29,56
Votos válidos	4.390	98,69 -0,80%	4.894	99,49
A candidatura	4.360	99,31 +0,11%	4.855	99,20
En blanco	30	0,68 -0,11%	39	0,79
Votos nulos	58	1,30 +0,80%	25	0,50

2023			Comparado con 10 N - 2019			
Candidaturas	Votos	%	Candidaturas	Votos	%	
 PSC	1.073	24,44	+ 12,82	 PSC-PSOE	569	11,62
 JxCAT - JUNTS	873	19,88	-3,90	 JxCAT-JUNTS	1.164	23,78
 ERC	760	17,31	-13,27	 ERC-SOBIRANISTES	1.497	30,58
 SUMAR - ECP	527	12				
 PP	425	9,68	+ 5,56	 PP	202	4,12
 VOX	304	6,92	+ 1,41	 VOX	270	5,51
 CUP-PR	268	6,10	-4,54	 CUP-PR	521	10,64
 PDeCAT-E-CiU	61	1,38				
 PACMA	52	1,18	+ 0,57	 PACMA	30	0,61
 FO	8	0,18				
 PCTC	5	0,11	+ 0,01	 PCTC	5	0,10
 RECORTES CERO	4	0,09				





















2023	Comparado con 10 N - 2019			
	Votos	%	Votos	%
Participación	423	67,35 -7,81%	469	75,16
Abstención	205	32,64 +7,81%	155	24,83
Votos válidos	414	97,87 -1,70%	467	99,57
A candidatura	408	98,55 -0,16%	461	98,71
En blanco	6	1,44 +0,16%	6	1,28
Votos nulos	9	2,12 +1,70%	2	0,42

2023			Comparado con 10 N - 2019			
Candidaturas	Votos	%	Candidaturas	Votos	%	
 PSC	100	24,15	+ 15,80	 PSC-PSOE	39	8,35
 ERC	74	17,87	-15,74	 ERC-SOBIRANISTES	157	33,61
 JxCAT - JUNTS	72	17,39	-8,94	 JxCAT-JUNTS	123	26,33
 SUMAR - ECP	67	16,18				
 CUP-PR	60	14,49	-2,42	 CUP-PR	79	16,91
 PP	12	2,89	+ 1,18	 PP	8	1,71
 PACMA	11	2,65	+ 0,73	 PACMA	9	1,92
 VOX	8	1,93	+ 1,51	 VOX	2	0,42
 FO	2	0,48				
 PDeCAT-E-CiU	2	0,48				
 PCTC	0	0	-0,21	 PCTC	1	0,21
 RECORTES CERO	0	0				





















2023	Comparado con 10 N - 2019			
	Votos	%	Votos	%
Participación	96	61,93 -13,25%	103	75,18
Abstención	59	38,06 +13,25%	34	24,81
Votos válidos	95	98,95 -1,05%	103	100,00
A candidatura	95	100 0%	103	100,00
En blanco	0	0 0%	0	0,00
Votos nulos	1	1,04 +1,04%	0	0,00

2023			Comparado con 10 N - 2019			
Candidaturas	Votos	%	Candidaturas	Votos	%	
 JxCAT - JUNTS	23	24,21	-6,85	 JxCAT-JUNTS	32	31,06
 ERC	22	23,15	-14,71	 ERC-SOBIRANISTES	39	37,86
 PSC	17	17,89	+11,10	 PSC-PSOE	7	6,79
 SUMAR - ECP	11	11,57				
 CUP-PR	10	10,52	-2,10	 CUP-PR	13	12,62
 PP	5	5,26	+3,32	 PP	2	1,94
 VOX	5	5,26	+1,38	 VOX	4	3,88
 PACMA	1	1,05	+1,05	 PACMA	0	0
 PDeCAT-E-CiU	1	1,05				
 FO	0	0				
 PCTC	0	0	0	 PCTC	0	0
 RECORTES CERO	0	0				





















2023	Comparado con 10 N - 2019				
	Votos	%		Votos	%
Participación	2.486	63,01	-5,38%	2.632	68,39
Abstención	1.459	36,98	+5,38%	1.216	31,60
Votos válidos	2.444	98,31	-1,04%	2.615	99,35
A candidatura	2.422	99,09	-0,29%	2.599	99,38
En blanco	22	0,90	+0,29%	16	0,61
Votos nulos	42	1,68	+1,04%	17	0,64

2023			Comparado con 10 N - 2019			
Candidaturas	Votos	%		Candidaturas	Votos	%
 PSC	715	29,25	+11,05	 PSC-PSOE	476	18,20
 JxCAT - JUNTS	472	19,31	-1,91	 JxCAT-JUNTS	555	21,22
 ERC	400	16,36	-10,29	 ERC-SOBIRANISTES	697	26,65
 PP	328	13,42	+7,31	 PP	160	6,11
 SUMAR - ECP	247	10,10				
 VOX	122	4,99	+1,32	 VOX	96	3,67
 CUP-PR	73	2,98	-3,17	 CUP-PR	161	6,15
 PACMA	44	1,80	+0,43	 PACMA	36	1,37
 PDeCAT-E-CiU	16	0,65				
 PCTC	3	0,12	+0,01	 PCTC	3	0,11
 FO	1	0,04				
 RECORTES CERO	1	0,04				





















2023	Comparado con 10 N - 2019				
	Votos	%		Votos	%
Participación	426	66,35	-4,09%	429	70,44
Abstención	216	33,64	+4,09%	180	29,55
Votos válidos	423	99,29	-0,47%	428	99,76
A candidatura	415	98,10	-0,49%	422	98,59
En blanco	8	1,89	+0,49%	6	1,40
Votos nulos	3	0,70	+0,47%	1	0,23

2023			Comparado con 10 N - 2019			
Candidaturas	Votos	%		Candidaturas	Votos	%
 PSC	123	29,07	+16,22	 PSC-PSOE	55	12,85
 JxCAT - JUNTS	81	19,14	-7,49	 JxCAT-JUNTS	114	26,63
 ERC	63	14,89	-10,57	 ERC-SOBIRANISTES	109	25,46
 SUMAR - ECP	48	11,34				
 PP	41	9,69	+4,32	 PP	23	5,37
 VOX	26	6,14	-0,63	 VOX	29	6,77
 PDeCAT-E-CiU	17	4,01				
 CUP-PR	10	2,36	-5,35	 CUP-PR	33	7,71
 PACMA	3	0,70	0	 PACMA	3	0,70
 FO	2	0,47				
 PCTC	1	0,23	+0,23	 PCTC	0	0
 RECORTES CERO	0	0				





















2023	Comparado con 10 N - 2019			
	Votos	%	Votos	%
Participación	137	66,82 -13,08%	167	79,90
Abstención	68	33,17 +13,08%	42	20,09
Votos válidos	134	97,81 -1,59%	166	99,40
A candidatura	132	98,50 -1,50%	166	100,00
En blanco	2	1,49 +1,49%	0	0,00
Votos nulos	3	2,18 +1,59%	1	0,59

2023			Comparado con 10 N - 2019			
Candidaturas	Votos	%	Candidaturas	Votos	%	
 JxCAT - JUNTS	54	40,29	+ 0,54	 JxCAT-JUNTS	66	39,75
 ERC	25	18,65	-15,68	 ERC-SOBIRANISTES	57	34,33
 PSC	23	17,16	+ 12,35	 PSC-PSOE	8	4,81
 PP	9	6,71	+ 6,71	 PP	0	0
 SUMAR - ECP	7	5,22				
 CUP-PR	5	3,73	-7,71	 CUP-PR	19	11,44
 VOX	4	2,98	+ 1,18	 VOX	3	1,80
 PDeCAT-E-CiU	4	2,98				
 PACMA	1	0,74	-0,46	 PACMA	2	1,20
 FO	0	0				
 PCTC	0	0	0	 PCTC	0	0
 RECORTES CERO	0	0				





















2023	Comparado con 10 N - 2019				
	Votos	%		Votos	%
Participación	105	64,81	-11,55%	126	76,36
Abstención	57	35,18	+11,55%	39	23,63
Votos válidos	104	99,04	-0,96%	126	100,00
A candidatura	101	97,11	-2,89%	126	100,00
En blanco	3	2,88	+2,88%	0	0,00
Votos nulos	1	0,95	+0,95%	0	0,00

2023			Comparado con 10 N - 2019			
Candidaturas	Votos	%		Candidaturas	Votos	%
 PSC	33	31,73	+25,39	 PSC-PSOE	8	6,34
 SUMAR - ECP	19	18,26				
 ERC	17	16,34	-12,23	 ERC-SOBIRANISTES	36	28,57
 JxCAT - JUNTS	17	16,34	-16,99	 JxCAT-JUNTS	42	33,33
 CUP-PR	5	4,80	-12,66	 CUP-PR	22	17,46
 PDeCAT-E-CiU	5	4,80				
 PP	2	1,92	-0,46	 PP	3	2,38
 VOX	2	1,92	+1,92	 VOX	0	0
 PACMA	1	0,96	+0,17	 PACMA	1	0,79
 FO	0	0				
 PCTC	0	0	0	 PCTC	0	0
 RECORTES CERO	0	0				





















2023	Comparado con 10 N - 2019			
	Votos	%	Votos	%
Participación	115	62,50 -7,75%	111	70,25
Abstención	69	37,50 +7,76%	47	29,74
Votos válidos	114	99,13 +0,94%	109	98,19
A candidatura	114	100 0%	109	100,00
En blanco	0	0 0%	0	0,00
Votos nulos	1	0,86 -0,94%	2	1,80

2023			Comparado con 10 N - 2019		
Candidaturas	Votos	%	Candidaturas	Votos	%
 JxCAT - JUNTS	37	32,45 +0,34	 JxCAT-JUNTS	35	32,11
 ERC	21	18,42 -8,18	 ERC-SOBIRANISTES	29	26,60
 PSC	15	13,15 +6,73	 PSC-PSOE	7	6,42
 PP	12	10,52 +0,43	 PP	11	10,09
 CUP-PR	10	8,77 -5,90	 CUP-PR	16	14,67
 PDeCAT-E-CiU	7	6,14			
 SUMAR - ECP	6	5,26			
 VOX	4	3,50 +2,59	 VOX	1	0,91
 PACMA	1	0,87 +0,87	 PACMA	0	0
 RECORTES CERO	1	0,87			
 FO	0	0			
 PCTC	0	0	 PCTC	0	0





















2023	Comparado con 10 N - 2019				
	Votos	%		Votos	%
Participación	493	73,14	-3,60%	472	76,74
Abstención	181	26,85	+3,60%	143	23,25
Votos válidos	485	98,37	-1,41%	471	99,78
A candidatura	481	99,17	+0,24%	466	98,93
En blanco	4	0,82	-0,24%	5	1,06
Votos nulos	8	1,62	+1,41%	1	0,21

2023			Comparado con 10 N - 2019			
Candidaturas	Votos	%		Candidaturas	Votos	%
 PSC	106	21,85	+10,18	 PSC-PSOE	55	11,67
 JxCAT - JUNTS	97	20	-4,41	 JxCAT-JUNTS	115	24,41
 ERC	94	19,38	-11,19	 ERC-SOBIRANISTES	144	30,57
 SUMAR - ECP	61	12,57				
 PP	59	12,16	+8,34	 PP	18	3,82
 VOX	41	8,45	+1,66	 VOX	32	6,79
 CUP-PR	13	2,68	-5,17	 CUP-PR	37	7,85
 PACMA	7	1,44	+0,17	 PACMA	6	1,27
 PDeCAT-E-CiU	3	0,61				
 FO	0	0				
 PCTC	0	0	0	 PCTC	0	0
 RECORTES CERO	0	0				





















2023	Comparado con 10 N - 2019				
	Votos	%		Votos	%
Participación	138	72,25	-8,67%	140	80,92
Abstención	53	27,74	+8,67%	33	19,07
Votos válidos	138	100	0%	140	100,00
A candidatura	136	98,55	-0,02%	138	98,57
En blanco	2	1,44	+0,02%	2	1,42
Votos nulos	0	0	0%	0	0,00

2023			Comparado con 10 N - 2019			
Candidaturas	Votos	%		Candidaturas	Votos	%
 ERC	48	34,78	-10,93	 ERC-SOBIRANISTES	64	45,71
 JxCAT - JUNTS	28	20,28	-9,72	 JxCAT-JUNTS	42	30
 CUP-PR	27	19,56	+4,56	 CUP-PR	21	15
 SUMAR - ECP	17	12,31				
 PSC	10	7,24	+5,82	 PSC-PSOE	2	1,42
 PACMA	2	1,44	+0,73	 PACMA	1	0,71
 PP	1	0,72	+0,01	 PP	1	0,71
 PCTC	1	0,72	+0,72	 PCTC	0	0
 VOX	1	0,72	+0,72	 VOX	0	0
 PDeCAT-E-CiU	1	0,72				
 FO	0	0				
 RECORTES CERO	0	0				





















2023	Comparado con 10 N - 2019			
	Votos	%	Votos	%
Participación	406	67,89 -4,48%	414	72,37
Abstención	192	32,10 +4,48%	158	27,62
Votos válidos	404	99,50 +0,23%	411	99,27
A candidatura	397	98,26 -1,25%	409	99,51
En blanco	7	1,73 +1,25%	2	0,48
Votos nulos	2	0,49 -0,23%	3	0,72

2023			Comparado con 10 N - 2019			
Candidaturas	Votos	%	Candidaturas	Votos	%	
 JxCAT - JUNTS	126	31,18	-1,42	 JxCAT-JUNTS	134	32,60
 PSC	74	18,31	+13,69	 PSC-PSOE	19	4,62
 ERC	67	16,58	-12,86	 ERC-SOBIRANISTES	121	29,44
 CUP-PR	36	8,91	-4,22	 CUP-PR	54	13,13
 SUMAR - ECP	31	7,67				
 PP	30	7,42	+2,80	 PP	19	4,62
 VOX	19	4,70	+1,79	 VOX	12	2,91
 PACMA	5	1,23	+0,51	 PACMA	3	0,72
 PDeCAT-E-CiU	5	1,23				
 PCTC	3	0,74	+0,74	 PCTC	0	0
 RECORTES CERO	1	0,24				
 FO	0	0				





















2023	Comparado con 10 N - 2019			
	Votos	%	Votos	%
Participación	597	70,40 -10,48%	677	80,88
Abstención	251	29,59 +10,48%	160	19,11
Votos válidos	591	98,99 -0,56%	674	99,55
A candidatura	585	98,98 -0,12%	668	99,10
En blanco	6	1,01 +0,12%	6	0,89
Votos nulos	6	1 +0,56%	3	0,44

2023			Comparado con 10 N - 2019			
Candidaturas	Votos	%	Candidaturas	Votos	%	
 JxCAT - JUNTS	203	34,34	-2,75	 JxCAT-JUNTS	250	37,09
 PSC	101	17,08	+11,30	 PSC-PSOE	39	5,78
 CUP-PR	96	16,24	-2,15	 CUP-PR	124	18,39
 ERC	94	15,90	-11,25	 ERC-SOBIRANISTES	183	27,15
 SUMAR - ECP	43	7,27				
 VOX	20	3,38	+1,01	 VOX	16	2,37
 PP	19	3,21	+1,58	 PP	11	1,63
 PDeCAT-E-CiU	5	0,84				
 PACMA	3	0,50	+0,06	 PACMA	3	0,44
 PCTC	1	0,16	+0,16	 PCTC	0	0
 FO	0	0				
 RECORTES CERO	0	0				





















2023	Comparado con 10 N - 2019			
	Votos	%	Votos	%
Participación	109	78,41 + 1,86%	111	76,55
Abstención	30	21,58 -1,86%	34	23,44
Votos válidos	108	99,08 + 0,89%	109	98,19
A candidatura	97	89,81 -10,19%	109	100,00
En blanco	11	10,18 + 10,18%	0	0,00
Votos nulos	1	0,91 -0,89%	2	1,80

2023			Comparado con 10 N - 2019			
Candidaturas	Votos	%	Candidaturas	Votos	%	
 ERC	29	26,85	-3,42	 ERC-SOBIRANISTES	33	30,27
 JxCAT - JUNTS	21	19,44	-11,75	 JxCAT-JUNTS	34	31,19
 PSC	16	14,81	+ 9,31	 PSC-PSOE	6	5,50
 CUP-PR	13	12,03	-13,65	 CUP-PR	28	25,68
 SUMAR - ECP	8	7,40				
 VOX	5	4,62	+ 4,62	 VOX	0	0
 PDeCAT-E-CiU	3	2,77				
 PP	2	1,85	+ 0,94	 PP	1	0,91
 FO	0	0				
 PCTC	0	0	0	 PCTC	0	0
 PACMA	0	0	-0,91	 PACMA	1	0,91
 RECORTES CERO	0	0				





















2023	Comparado con 10 N - 2019				
	Votos	%		Votos	%
Participación	3.394	57,53	-8,10%	3.654	65,63
Abstención	2.505	42,46	+8,10%	1.913	34,36
Votos válidos	3.351	98,73	-0,61%	3.630	99,34
A candidatura	3.319	99,04	-0,43%	3.611	99,47
En blanco	32	0,95	+0,43%	19	0,52
Votos nulos	43	1,26	+0,61%	24	0,65

2023			Comparado con 10 N - 2019			
Candidaturas	Votos	%		Candidaturas	Votos	%
 PSC	908	27,09	+13,13	 PSC-PSOE	507	13,96
 JxCAT - JUNTS	809	24,14	-1,67	 JxCAT-JUNTS	937	25,81
 ERC	401	11,96	-10,35	 ERC-SOBIRANISTES	810	22,31
 SUMAR - ECP	393	11,72				
 PP	314	9,37	+4,69	 PP	170	4,68
 VOX	275	8,20	+1,21	 VOX	254	6,99
 CUP-PR	119	3,55	-4,08	 CUP-PR	277	7,63
 PACMA	63	1,88	+0,62	 PACMA	46	1,26
 PDeCAT-E-CiU	17	0,50				
 FO	10	0,29				
 PCTC	5	0,14	+0,14	 PCTC	0	0
 RECORTES CERO	5	0,14				





















2023	Comparado con 10 N - 2019				
	Votos	%		Votos	%
Participación	343	67,78	-8,21%	383	75,99
Abstención	163	32,21	+8,21%	121	24,00
Votos válidos	343	100	+0,27%	382	99,73
A candidatura	342	99,70	+0,49%	379	99,21
En blanco	1	0,29	-0,49%	3	0,78
Votos nulos	0	0	-0,26%	1	0,26

2023			Comparado con 10 N - 2019			
Candidaturas	Votos	%		Candidaturas	Votos	%
 PSC	94	27,40	+14,58	 PSC-PSOE	49	12,82
 JxCAT - JUNTS	78	22,74	-0,55	 JxCAT-JUNTS	89	23,29
 PP	44	12,82	+7,59	 PP	20	5,23
 ERC	39	11,37	-17,42	 ERC-SOBIRANISTES	110	28,79
 SUMAR - ECP	34	9,91				
 VOX	29	8,45	-0,45	 VOX	34	8,90
 CUP-PR	15	4,37	-1,38	 CUP-PR	22	5,75
 PACMA	6	1,74	+0,44	 PACMA	5	1,30
 PDeCAT-E-CiU	2	0,58				
 FO	1	0,29				
 PCTC	0	0	0	 PCTC	0	0
 RECORTES CERO	0	0				





















2023	Comparado con 10 N - 2019				
	Votos	%		Votos	%
Participación	497	67,61	-4,65%	516	72,26
Abstención	238	32,38	+4,65%	198	27,73
Votos válidos	488	98,18	-0,85%	511	99,03
A candidatura	485	99,38	+0,56%	505	98,82
En blanco	3	0,61	-0,56%	6	1,17
Votos nulos	9	1,81	+0,85%	5	0,96

2023			Comparado con 10 N - 2019			
Candidaturas	Votos	%		Candidaturas	Votos	%
 JxCAT - JUNTS	124	25,40	-1,80	 JxCAT-JUNTS	139	27,20
 PSC	110	22,54	+16,87	 PSC-PSOE	29	5,67
 ERC	91	18,64	-18,54	 ERC-SOBIRANISTES	190	37,18
 SUMAR - ECP	49	10,04				
 PP	42	8,60	+4,89	 PP	19	3,71
 VOX	29	5,94	+0,27	 VOX	29	5,67
 CUP-PR	27	5,53	-2,88	 CUP-PR	43	8,41
 PACMA	5	1,02	-0,54	 PACMA	8	1,56
 PDeCAT-E-CiU	5	1,02				
 FO	2	0,40				
 PCTC	1	0,20	+0,20	 PCTC	0	0
 RECORTES CERO	0	0				





















2023	Comparado con 10 N - 2019			
	Votos	%	Votos	%
Participación	1.889	71,39 -9,75%	1.855	81,14
Abstención	757	28,60 +9,75%	431	18,85
Votos válidos	1.868	98,88 -0,52%	1.844	99,40
A candidatura	1.855	99,30 +0,01%	1.831	99,29
En blanco	13	0,69 -0,01%	13	0,70
Votos nulos	21	1,11 +0,52%	11	0,59

2023			Comparado con 10 N - 2019			
Candidaturas	Votos	%	Candidaturas	Votos	%	
 PSC	508	27,19	+ 15,16	 PSC-PSOE	222	12,03
 ERC	393	21,03	-13,62	 ERC-SOBIRANISTES	639	34,65
 JxCAT - JUNTS	390	20,87	-3,37	 JxCAT-JUNTS	447	24,24
 SUMAR - ECP	157	8,40				
 PP	156	8,35	+ 4,29	 PP	75	4,06
 CUP-PR	101	5,40	-2,40	 CUP-PR	144	7,80
 VOX	93	4,97	+ 1,02	 VOX	73	3,95
 PDeCAT-E-CiU	30	1,60				
 PACMA	22	1,17	-0,18	 PACMA	25	1,35
 FO	4	0,21				
 PCTC	1	0,05	+ 0,05	 PCTC	0	0
 RECORTES CERO	0	0				





















2023	Comparado con 10 N - 2019			
	Votos	%	Votos	%
Participación	261	69,23 -12,77%	287	82,00
Abstención	116	30,76 +12,76%	63	18,00
Votos válidos	256	98,08 -0,87%	284	98,95
A candidatura	256	100 0%	284	100,00
En blanco	0	0 0%	0	0,00
Votos nulos	5	1,91 +0,87%	3	1,04

2023			Comparado con 10 N - 2019			
Candidaturas	Votos	%	Candidaturas	Votos	%	
 CUP-PR	84	32,81	-2,75	 CUP-PR	101	35,56
 JxCAT - JUNTS	53	20,70	-4,65	 JxCAT-JUNTS	72	25,35
 PSC	40	15,62	+12,10	 PSC-PSOE	10	3,52
 SUMAR - ECP	32	12,50				
 ERC	30	11,71	-13,64	 ERC-SOBIRANISTES	72	25,35
 VOX	10	3,90	+2,14	 VOX	5	1,76
 PP	3	1,17	-0,59	 PP	5	1,76
 PDeCAT-E-CiU	3	1,17				
 PACMA	1	0,39	+0,04	 PACMA	1	0,35
 FO	0	0				
 PCTC	0	0	0	 PCTC	0	0
 RECORTES CERO	0	0				





















2023	Comparado con 10 N - 2019			
	Votos	%	Votos	%
Participación	107	66,04 -11,17%	122	77,21
Abstención	55	33,95 +11,17%	36	22,78
Votos válidos	104	97,19 -1,99%	121	99,18
A candidatura	104	100 0%	121	100,00
En blanco	0	0 0%	0	0,00
Votos nulos	3	2,80 +1,99%	1	0,81

2023			Comparado con 10 N - 2019			
Candidaturas	Votos	%	Candidaturas	Votos	%	
 JxCAT - JUNTS	33	31,73	-4,63	 JxCAT-JUNTS	44	36,36
 PSC	18	17,30	+12,35	 PSC-PSOE	6	4,95
 CUP-PR	13	12,50	-8,16	 CUP-PR	25	20,66
 ERC	12	11,53	-19,04	 ERC-SOBIRANISTES	37	30,57
 SUMAR - ECP	11	10,57				
 PP	8	7,69	+1,91	 PP	7	5,78
 PDeCAT-E-CiU	6	5,76				
 VOX	3	2,88	+2,06	 VOX	1	0,82
 FO	0	0				
 PCTC	0	0	0	 PCTC	0	0
 PACMA	0	0	0	 PACMA	0	0
 RECORTES CERO	0	0				





















2023	Comparado con 10 N - 2019				
	Votos	%		Votos	%
Participación	417	70,79	-8,37%	456	79,16
Abstención	172	29,20	+8,37%	120	20,83
Votos válidos	414	99,28	+0,38%	451	98,90
A candidatura	412	99,51	+0,18%	448	99,33
En blanco	2	0,48	-0,18%	3	0,66
Votos nulos	3	0,71	-0,38%	5	1,09

2023			Comparado con 10 N - 2019			
Candidaturas	Votos	%		Candidaturas	Votos	%
 JxCAT - JUNTS	126	30,43	-7,92	 JxCAT-JUNTS	173	38,35
 SUMAR - ECP	64	15,45				
 ERC	62	14,97	-11,19	 ERC-SOBIRANISTES	118	26,16
 CUP-PR	62	14,97	-1,65	 CUP-PR	75	16,62
 PSC	59	14,25	+10,71	 PSC-PSOE	16	3,54
 PP	23	5,55	+2,23	 PP	15	3,32
 PDeCAT-E-CiU	6	1,44				
 PACMA	5	1,20	+0,10	 PACMA	5	1,10
 VOX	4	0,96	+0,52	 VOX	2	0,44
 FO	1	0,24				
 PCTC	0	0	-0,22	 PCTC	1	0,22
 RECORTES CERO	0	0				





















2023	Comparado con 10 N - 2019				
	Votos	%		Votos	%
Participación	584	68,06	-12,96%	649	81,02
Abstención	274	31,93	+12,96%	152	18,97
Votos válidos	573	98,11	-1,58%	647	99,69
A candidatura	569	99,30	-0,39%	645	99,69
En blanco	4	0,69	+0,39%	2	0,30
Votos nulos	11	1,88	+1,58%	2	0,30

2023			Comparado con 10 N - 2019			
Candidaturas	Votos	%		Candidaturas	Votos	%
 JxCAT - JUNTS	189	32,98	-7,82	 JxCAT-JUNTS	264	40,80
 ERC	139	24,25	-6,66	 ERC-SOBIRANISTES	200	30,91
 PSC	90	15,70	+10,76	 PSC-PSOE	32	4,94
 SUMAR - ECP	48	8,37				
 CUP-PR	37	6,45	-6,37	 CUP-PR	83	12,82
 PP	36	6,28	+3,50	 PP	18	2,78
 VOX	14	2,44	+1,36	 VOX	7	1,08
 PDeCAT-E-CiU	8	1,39				
 PACMA	7	1,22	+0,76	 PACMA	3	0,46
 RECORTES CERO	1	0,17				
 FO	0	0				
 PCTC	0	0	0	 PCTC	0	0





















2023	Comparado con 10 N - 2019			
	Votos	%	Votos	%
Participación	2.827	66,50 -5,97%	2.999	72,47
Abstención	1.424	33,49 + 5,97%	1.139	27,52
Votos válidos	2.793	98,79 -0,84%	2.988	99,63
A candidatura	2.769	99,14 -0,09%	2.965	99,23
En blanco	24	0,85 + 0,09%	23	0,76
Votos nulos	34	1,20 + 0,84%	11	0,36

2023			Comparado con 10 N - 2019			
Candidaturas	Votos	%	Candidaturas	Votos	%	
 PSC	881	31,54	+ 14,88	 PSC-PSOE	498	16,66
 PP	402	14,39	+ 6,40	 PP	239	7,99
 ERC	393	14,07	-12,03	 ERC-SOBIRANISTES	780	26,10
 JxCAT - JUNTS	379	13,56	-3,34	 JxCAT-JUNTS	505	16,90
 VOX	348	12,45	+ 3,12	 VOX	279	9,33
 SUMAR - ECP	221	7,91				
 CUP-PR	85	3,04	-2,38	 CUP-PR	162	5,42
 PDeCAT-E-CiU	28	1				
 PACMA	23	0,82	-0,55	 PACMA	41	1,37
 PCTC	4	0,14	+ 0,14	 PCTC	0	0
 FO	3	0,10				
 RECORTES CERO	2	0,07				





















2023	Comparado con 10 N - 2019			
	Votos	%	Votos	%
Participación	541	64,48 -5,56%	566	70,04
Abstención	298	35,51 + 5,56%	242	29,95
Votos válidos	533	98,52 -0,94%	563	99,46
A candidatura	526	98,68 -1,14%	562	99,82
En blanco	7	1,31 + 1,14%	1	0,17
Votos nulos	8	1,47 + 0,94%	3	0,53

2023			Comparado con 10 N - 2019			
Candidaturas	Votos	%	Candidaturas	Votos	%	
 PSC	138	25,89	+ 10,97	 PSC-PSOE	84	14,92
 ERC	96	18,01	-7,56	 ERC-SOBIRANISTES	144	25,57
 JxCAT - JUNTS	91	17,07	-4,06	 JxCAT-JUNTS	119	21,13
 PP	52	9,75	+ 6,02	 PP	21	3,73
 SUMAR - ECP	49	9,19				
 VOX	48	9	+ 3,14	 VOX	33	5,86
 CUP-PR	43	8,06	-5,43	 CUP-PR	76	13,49
 PACMA	6	1,12	+ 0,77	 PACMA	2	0,35
 FO	2	0,37				
 PDeCAT-E-CiU	1	0,18				
 PCTC	0	0	0	 PCTC	0	0
 RECORTES CERO	0	0				





















2023	Comparado con 10 N - 2019			
	Votos	%	Votos	%
Participación	188	63,51 -12,07%	226	75,58
Abstención	108	36,48 +12,07%	73	24,41
Votos válidos	178	94,68 -3,55%	222	98,23
A candidatura	173	97,19 -1,90%	220	99,09
En blanco	5	2,80 +1,90%	2	0,90
Votos nulos	10	5,31 +3,55%	4	1,76

2023			Comparado con 10 N - 2019			
Candidaturas	Votos	%	Candidaturas	Votos	%	
 JxCAT - JUNTS	68	38,20	-4,59	 JxCAT-JUNTS	95	42,79
 ERC	32	17,97	-6,35	 ERC-SOBIRANISTES	54	24,32
 PSC	25	14,04	+7,74	 PSC-PSOE	14	6,30
 PP	13	7,30	+5,50	 PP	4	1,80
 VOX	11	6,17	+3,92	 VOX	5	2,25
 CUP-PR	9	5,05	-8,01	 CUP-PR	29	13,06
 SUMAR - ECP	8	4,49				
 PDeCAT-E-CiU	5	2,80				
 FO	1	0,56				
 PACMA	1	0,56	-0,34	 PACMA	2	0,90
 PCTC	0	0	0	 PCTC	0	0
 RECORTES CERO	0	0				





















2023	Comparado con 10 N - 2019			
	Votos	%	Votos	%
Participación	141	66,50 -6,67%	150	73,17
Abstención	71	33,49 + 6,67%	55	26,82
Votos válidos	140	99,29 -0,71%	150	100,00
A candidatura	137	97,85 -1,48%	149	99,33
En blanco	3	2,14 + 1,48%	1	0,66
Votos nulos	1	0,70 + 0,70%	0	0,00

2023			Comparado con 10 N - 2019			
Candidaturas	Votos	%	Candidaturas	Votos	%	
 ERC	47	33,57	-13,09	 ERC-SOBIRANISTES	70	46,66
 JxCAT - JUNTS	34	24,28	+ 0,28	 JxCAT-JUNTS	36	24
 PSC	27	19,28	+ 13,95	 PSC-PSOE	8	5,33
 PP	11	7,85	-0,15	 PP	12	8
 CUP-PR	6	4,28	-4,38	 CUP-PR	13	8,66
 VOX	6	4,28	+ 2,95	 VOX	2	1,33
 SUMAR - ECP	5	3,57				
 PDeCAT-E-CiU	1	0,71				
 FO	0	0				
 PCTC	0	0	0	 PCTC	0	0
 PACMA	0	0	0	 PACMA	0	0
 RECORTES CERO	0	0				





















2023	Comparado con 10 N - 2019			
	Votos	%	Votos	%
Participación	603	65,25 -2,96%	603	68,21
Abstención	321	34,74 +2,96%	281	31,78
Votos válidos	599	99,33 -0,17%	600	99,50
A candidatura	593	98,99 -0,34%	596	99,33
En blanco	6	1 +0,34%	4	0,66
Votos nulos	4	0,66 +0,17%	3	0,49

2023			Comparado con 10 N - 2019			
Candidaturas	Votos	%	Candidaturas	Votos	%	
 PSC	147	24,54	+ 10,38	 PSC-PSOE	85	14,16
 VOX	127	21,20	+ 7,20	 VOX	84	14
 PP	106	17,69	+ 4,19	 PP	81	13,50
 JxCAT - JUNTOS	72	12,02	-0,64	 JxCAT-JUNTOS	76	12,66
 ERC	61	10,18	-11,48	 ERC-SOBIRANISTES	130	21,66
 SUMAR - ECP	60	10,01				
 CUP-PR	8	1,33	-0,83	 CUP-PR	13	2,16
 PACMA	5	0,83	-1,17	 PACMA	12	2
 PDeCAT-E-CiU	5	0,83				
 FO	1	0,16				
 PCTC	1	0,16	+ 0,16	 PCTC	0	0
 RECORTES CERO	0	0				





















2023	Comparado con 10 N - 2019			
	Votos	%	Votos	%
Participación	96	67,60 -3,14%	104	70,74
Abstención	46	32,39 + 3,14%	43	29,25
Votos válidos	95	98,95 -1,05%	104	100,00
A candidatura	95	100 0%	104	100,00
En blanco	0	0 0%	0	0,00
Votos nulos	1	1,04 + 1,04%	0	0,00

2023			Comparado con 10 N - 2019			
Candidaturas	Votos	%	Candidaturas	Votos	%	
 ERC	25	26,31	-16,95	 ERC-SOBIRANISTES	45	43,26
 PSC	24	25,26	+ 18,53	 PSC-PSOE	7	6,73
 JxCAT - JUNTS	24	25,26	+ 5,07	 JxCAT-JUNTS	21	20,19
 SUMAR - ECP	7	7,36				
 CUP-PR	6	6,31	-8,11	 CUP-PR	15	14,42
 PP	4	4,21	+ 3,25	 PP	1	0,96
 VOX	3	3,15	+ 3,15	 VOX	0	0
 PDeCAT-E-CiU	2	2,10				
 FO	0	0				
 PCTC	0	0	0	 PCTC	0	0
 PACMA	0	0	0	 PACMA	0	0
 RECORTES CERO	0	0				





















2023	Comparado con 10 N - 2019			
	Votos	%	Votos	%
Participación	212	69,73 -6,76%	218	76,49
Abstención	92	30,26 + 6,76%	67	23,50
Votos válidos	208	98,11 -1,43%	217	99,54
A candidatura	203	97,59 -2,41%	217	100,00
En blanco	5	2,40 + 2,40%	0	0,00
Votos nulos	4	1,88 + 1,43%	1	0,45

2023			Comparado con 10 N - 2019			
Candidaturas	Votos	%	Candidaturas	Votos	%	
 ERC	49	23,55	-11,01	 ERC-SOBIRANISTES	75	34,56
 JxCAT - JUNTS	46	22,11	-3,69	 JxCAT-JUNTS	56	25,80
 PSC	44	21,15	+ 11,48	 PSC-PSOE	21	9,67
 SUMAR - ECP	16	7,69				
 PP	15	7,21	+ 2,61	 PP	10	4,60
 VOX	14	6,73	+ 1,67	 VOX	11	5,06
 CUP-PR	8	3,84	-4,91	 CUP-PR	19	8,75
 PACMA	5	2,40	+ 1,48	 PACMA	2	0,92
 PDeCAT-E-CiU	5	2,40				
 FO	1	0,48				
 PCTC	0	0	0	 PCTC	0	0
 RECORTES CERO	0	0				





















2023	Comparado con 10 N - 2019				
	Votos	%		Votos	%
Participación	88	77,19	-6,46%	87	83,65
Abstención	26	22,80	+6,46%	17	16,34
Votos válidos	88	100	0%	87	100,00
A candidatura	86	97,72	-1,13%	86	98,85
En blanco	2	2,27	+1,13%	1	1,14
Votos nulos	0	0	0%	0	0,00

2023			Comparado con 10 N - 2019			
Candidaturas	Votos	%		Candidaturas	Votos	%
 JxCAT - JUNTS	31	35,22	-1,56	 JxCAT-JUNTS	32	36,78
 ERC	19	21,59	-9,44	 ERC-SOBIRANISTES	27	31,03
 PSC	14	15,90	+11,31	 PSC-PSOE	4	4,59
 SUMAR - ECP	8	9,09				
 CUP-PR	7	7,95	-12,73	 CUP-PR	18	20,68
 PP	4	4,54	+3,40	 PP	1	1,14
 VOX	2	2,27	+2,27	 VOX	0	0
 PACMA	1	1,13	+1,13	 PACMA	0	0
 FO	0	0				
 PCTC	0	0	0	 PCTC	0	0
 RECORTES CERO	0	0				
 PDeCAT-E-CiU	0	0				

2023	Comparado con 10 N - 2019			
	Votos	%	Votos	%
Participación	1.638	68,13 -10,82%	1.853	78,95
Abstención	766	31,86 +10,82%	494	21,04
Votos válidos	1.605	97,98 -1,31%	1.840	99,29
A candidatura	1.594	99,31 -0,09%	1.829	99,40
En blanco	11	0,68 +0,09%	11	0,59
Votos nulos	33	2,01 +1,31%	13	0,70

2023			Comparado con 10 N - 2019		
Candidaturas	Votos	%	Candidaturas	Votos	%
 JxCAT - JUNTS	480	29,90 -6,89	 JxCAT-JUNTS	677	36,79
 PSC	348	21,68 +14,78	 PSC-PSOE	127	6,90
 ERC	245	15,26 -10,44	 ERC-SOBIRANISTES	473	25,70
 SUMAR - ECP	168	10,46			
 PP	125	7,78 +3,71	 PP	75	4,07
 CUP-PR	92	5,73 -5,24	 CUP-PR	202	10,97
 VOX	76	4,73 +1,64	 VOX	57	3,09
 PDeCAT-E-CiU	26	1,61			
 PACMA	18	1,12 -0,07	 PACMA	22	1,19
 FO	12	0,74			
 PCTC	4	0,24 +0,24	 PCTC	0	0
 RECORTES CERO	0	0			

2023	Comparado con 10 N - 2019			
	Votos	%	Votos	%
Participación	104	68,87 -7,15%	111	76,02
Abstención	47	31,12 +7,15%	35	23,97
Votos válidos	104	100 0%	111	100,00
A candidatura	104	100 0%	111	100,00
En blanco	0	0 0%	0	0,00
Votos nulos	0	0 0%	0	0,00

2023			Comparado con 10 N - 2019			
Candidaturas	Votos	%	Candidaturas	Votos	%	
 PSC	22	21,15	+ 13,95	 PSC-PSOE	8	7,20
 JxCAT - JUNTS	20	19,23	-3,29	 JxCAT-JUNTS	25	22,52
 SUMAR - ECP	16	15,38				
 ERC	15	14,42	-21,61	 ERC-SOBIRANISTES	40	36,03
 CUP-PR	15	14,42	+ 0,01	 CUP-PR	16	14,41
 PP	10	9,61	+ 5,11	 PP	5	4,50
 VOX	4	3,84	+ 3,84	 VOX	0	0
 PCTC	2	1,92	+ 1,92	 PCTC	0	0
 FO	0	0				
 PACMA	0	0	-1,80	 PACMA	2	1,80
 RECORTES CERO	0	0				
 PDeCAT-E-CiU	0	0				