











































Gipuzkoa > Abaltzisketa

Congreso

















2023	Comparado con 10 N - 2019				
	Votos	%			
Participación	151	59,21	-5,21%	163	64,42
Abstención	104	40,78	+5,21%	90	35,57
Votos válidos	150	99,33	-0,67%	163	100,00
A candidatura	149	99,33	-0,05%	162	99,38
En blanco	1	0,66	+0,05%	1	0,61
Votos nulos	1	0,66	+0,66%	0	0,00

2023	Comparado con 10 N - 2019					
Candidaturas	Votos	%		Candidaturas	Votos	%
 EAJ-PNV	70	46,66	-4,87	 EAJ-PNV	84	51,53
 EH Bildu	64	42,66	+0,95	 EH Bildu	68	41,71
 SUMAR	7	4,66				
 PSE-EE (PSOE)	5	3,33	+2,11	 PSE-EE (PSOE)	2	1,22
 ESCAÑOS EN BLANCO	2	1,33	+1,33	 EB	0	0
 PP	1	0,66	+0,66	 PP	0	0
 FO	0	0				
 PACMA	0	0	0	 PACMA	0	0
 VOX	0	0	0	 VOX	0	0
 PCTE/ELAK	0	0	0	 ELAK/PCTE	0	0
 PUM+J	0	0	0	 PUM+J	0	0
 RECORTES CERO	0	0				






















2023	Comparado con 10 N - 2019			
	Votos	%	Votos	%
Participación	242	65,40 + 0,22%	234	65,18
Abstención	128	34,59 -0,22%	125	34,81
Votos válidos	242	100 + 1,29%	231	98,71
A candidatura	234	96,69 -0,27%	224	96,96
En blanco	8	3,30 + 0,27%	7	3,03
Votos nulos	0	0 -1,28%	3	1,28

2023			Comparado con 10 N - 2019			
Candidaturas	Votos	%	Candidaturas	Votos	%	
 EH Bildu	149	61,57	+ 5,73	 EH Bildu	129	55,84
 EAJ-PNV	48	19,83	-8,74	 EAJ-PNV	66	28,57
 SUMAR	17	7,02				
 PSE-EE (PSOE)	15	6,19	+ 4,46	 PSE-EE (PSOE)	4	1,73
 VOX	3	1,23	+ 1,23	 VOX	0	0
 PP	1	0,41	-0,45	 PP	2	0,86
 ESCAÑOS EN BLANCO	1	0,41	+ 0,41	 EB	0	0
 FO	0	0				
 PACMA	0	0	0	 PACMA	0	0
 PCTE/ELAK	0	0	0	 ELAK/PCTE	0	0
 PUM+J	0	0	-0,43	 PUM+J	1	0,43
 RECORTES CERO	0	0				






















2023	Comparado con 10 N - 2019			
	Votos	%	Votos	%
Participación	912	58,27 + 0,26%	887	58,01
Abstención	653	41,72 - 0,26%	642	41,98
Votos válidos	910	99,78 + 0,24%	883	99,54
A candidatura	906	99,56 - 0,10%	880	99,66
En blanco	4	0,43 + 0,10%	3	0,33
Votos nulos	2	0,21 - 0,24%	4	0,45

2023				Comparado con 10 N - 2019		
Candidaturas	Votos	%		Candidaturas	Votos	%
 EH Bildu	380	41,75	+ 5,97	 EH Bildu	316	35,78
 EAJ-PNV	358	39,34	- 6,63	 EAJ-PNV	406	45,97
 PSE-EE (PSOE)	63	6,92	+ 3,30	 PSE-EE (PSOE)	32	3,62
 SUMAR	58	6,37				
 PP	25	2,74	+ 1,95	 PP	7	0,79
 VOX	11	1,20	+ 0,41	 VOX	7	0,79
 PACMA	6	0,65	- 0,25	 PACMA	8	0,90
 ESCAÑOS EN BLANCO	3	0,32	+ 0,21	 EB	1	0,11
 FO	1	0,10				
 RECORTES CERO	1	0,10				
 PCTE/ELAK	0	0	0	 ELAK/PCTE	0	0
 PUM+J	0	0	0	 PUM+J	0	0






















2023	Comparado con 10 N - 2019				
	Votos	%		Votos	%
Participación	341	60,46	-5,11%	360	65,57
Abstención	223	39,53	+5,11%	189	34,42
Votos válidos	339	99,41	+0,80%	355	98,61
A candidatura	337	99,41	-0,30%	354	99,71
En blanco	2	0,58	+0,30%	1	0,28
Votos nulos	2	0,58	-0,80%	5	1,38

2023			Comparado con 10 N - 2019			
Candidaturas	Votos	%		Candidaturas	Votos	%
 EH Bildu	192	56,63	+1,14	 EH Bildu	197	55,49
 EAJ-PNV	84	24,77	-4,24	 EAJ-PNV	103	29,01
 PSE-EE (PSOE)	36	10,61	+6,11	 PSE-EE (PSOE)	16	4,50
 SUMAR	15	4,42				
 PP	5	1,47	+1,47	 PP	0	0
 PACMA	2	0,58	+0,02	 PACMA	2	0,56
 VOX	2	0,58	+0,58	 VOX	0	0
 PCTE/ELAK	1	0,29	+0,29	 ELAK/PCTE	0	0
 FO	0	0				
 ESCAÑOS EN BLANCO	0	0	-0,84	 EB	3	0,84
 PUM+J	0	0	0	 PUM+J	0	0
 RECORTES CERO	0	0				






















2023	Comparado con 10 N - 2019			
	Votos	%	Votos	%
Participación	140	58,33 + 0,51%	133	57,82
Abstención	100	41,66 - 0,51%	97	42,17
Votos válidos	140	100 0%	133	100,00
A candidatura	135	96,42 - 2,07%	131	98,49
En blanco	5	3,57 + 2,07%	2	1,50
Votos nulos	0	0 0%	0	0,00

2023			Comparado con 10 N - 2019			
Candidaturas	Votos	%	Candidaturas	Votos	%	
 EAJ-PNV	59	42,14	-3,72	 EAJ-PNV	61	45,86
 EH Bildu	55	39,28	+ 2,44	 EH Bildu	49	36,84
 PSE-EE (PSOE)	11	7,85	+ 0,34	 PSE-EE (PSOE)	10	7,51
 SUMAR	6	4,28				
 PP	2	1,42	+ 1,42	 PP	0	0
 VOX	2	1,42	+ 1,42	 VOX	0	0
 FO	0	0				
 PACMA	0	0	0	 PACMA	0	0
 PCTE/ELAK	0	0	0	 ELAK/PCTE	0	0
 ESCAÑOS EN BLANCO	0	0	0	 EB	0	0
 PUM+J	0	0	0	 PUM+J	0	0
 RECORTES CERO	0	0				






















2023	Comparado con 10 N - 2019			
	Votos	%	Votos	%
Participación	798	62,68 -1,84%	822	64,52
Abstención	475	37,31 +1,84%	452	35,47
Votos válidos	797	99,87 -0,13%	822	100,00
A candidatura	795	99,74 -0,13%	821	99,87
En blanco	2	0,25 +0,13%	1	0,12
Votos nulos	1	0,12 +0,12%	0	0,00

2023			Comparado con 10 N - 2019			
Candidaturas	Votos	%	Candidaturas	Votos	%	
 EH Bildu	386	48,43	+ 2,69	 EH Bildu	376	45,74
 EAJ-PNV	191	23,96	-8,03	 EAJ-PNV	263	31,99
 PSE-EE (PSOE)	105	13,17	+ 5,51	 PSE-EE (PSOE)	63	7,66
 SUMAR	66	8,28				
 PP	30	3,76	+ 1,33	 PP	20	2,43
 VOX	10	1,25	+ 0,16	 VOX	9	1,09
 ESCAÑOS EN BLANCO	3	0,37	+ 0,37	 EB	0	0
 PCTE/ELAK	2	0,25	+ 0,25	 ELAK/PCTE	0	0
 PACMA	1	0,12	-0,12	 PACMA	2	0,24
 RECORTES CERO	1	0,12				
 FO	0	0				
 PUM+J	0	0	0	 PUM+J	0	0






















2023			Comparado con 10 N - 2019	
	Votos	%	Votos	%
Participación	149	57,30 -1,70%	154	59,00
Abstención	111	42,69 + 1,70%	107	40,99
Votos válidos	147	98,65 -0,70%	153	99,35
A candidatura	145	98,63 -0,71%	152	99,34
En blanco	2	1,36 + 0,71%	1	0,65
Votos nulos	2	1,34 + 0,70%	1	0,64

2023					Comparado con 10 N - 2019		
Candidaturas	Votos	%		Candidaturas	Votos	%	
 EH Bildu	84	57,14	+ 8,78	 EH Bildu	74	48,36	
 EAJ-PNV	38	25,85	-8,13	 EAJ-PNV	52	33,98	
 PSE-EE (PSOE)	9	6,12	+ 3,51	 PSE-EE (PSOE)	4	2,61	
 SUMAR	8	5,44					
 PP	3	2,04	+ 1,39	 PP	1	0,65	
 PACMA	1	0,68	-1,93	 PACMA	4	2,61	
 VOX	1	0,68	+ 0,68	 VOX	0	0	
 ESCAÑOS EN BLANCO	1	0,68	+ 0,03	 EB	1	0,65	
 FO	0	0					
 PCTE/ELAK	0	0	0	 ELAK/PCTE	0	0	
 PUM+J	0	0	0	 PUM+J	0	0	
 RECORTES CERO	0	0					






















2023	Comparado con 10 N - 2019			
	Votos	%	Votos	%
Participación	92	74,19 + 6,23%	87	67,96
Abstención	32	25,80 - 6,23%	41	32,03
Votos válidos	92	100 0%	87	100,00
A candidatura	92	100 0%	87	100,00
En blanco	0	0 0%	0	0,00
Votos nulos	0	0 0%	0	0,00

2023			Comparado con 10 N - 2019		
Candidaturas	Votos	%	Candidaturas	Votos	%
 EH Bildu	51	55,43 + 3,71	 EH Bildu	45	51,72
 EAJ-PNV	24	26,08 - 3,80	 EAJ-PNV	26	29,88
 PSE-EE (PSOE)	9	9,78 + 7,49	 PSE-EE (PSOE)	2	2,29
 SUMAR	8	8,69			
 PP	0	0 0	 PP	0	0
 FO	0	0			
 PACMA	0	0 - 2,29	 PACMA	2	2,29
 VOX	0	0 0	 VOX	0	0
 PCTE/ELAK	0	0 0	 ELAK/PCTE	0	0
 ESCAÑOS EN BLANCO	0	0 0	 EB	0	0
 PUM+J	0	0 0	 PUM+J	0	0
 RECORTES CERO	0	0 0			






















2023	Comparado con 10 N - 2019			
	Votos	%	Votos	%
Participación	230	65,52 -0,65%	223	66,17
Abstención	121	34,47 +0,65%	114	33,82
Votos válidos	229	99,56 +0,46%	221	99,10
A candidatura	226	98,68 -0,41%	219	99,09
En blanco	3	1,31 +0,41%	2	0,90
Votos nulos	1	0,43 -0,46%	2	0,89

2023	Comparado con 10 N - 2019					
	Candidaturas	Votos	%	Candidaturas	Votos	%
 EH Bildu	148	64,62	+ 3,54	 EH Bildu	135	61,08
 EAJ-PNV	49	21,39	-2,13	 EAJ-PNV	52	23,52
 SUMAR	17	7,42				
 PSE-EE (PSOE)	5	2,18	+ 1,28	 PSE-EE (PSOE)	2	0,90
 VOX	3	1,31	+ 1,31	 VOX	0	0
 PP	2	0,87	-0,03	 PP	2	0,90
 PACMA	1	0,43	-0,02	 PACMA	1	0,45
 PCTE/ELAK	1	0,43	+ 0,43	 ELAK/PCTE	0	0
 FO	0	0				
 ESCAÑOS EN BLANCO	0	0	0	 EB	0	0
 PUM+J	0	0	0	 PUM+J	0	0
 RECORTES CERO	0	0				






















2023	Comparado con 10 N - 2019			
	Votos	%	Votos	%
Participación	425	57,82 -1,64%	424	59,46
Abstención	310	42,17 +1,64%	289	40,53
Votos válidos	419	98,58 -1,42%	424	100,00
A candidatura	414	98,80 -0,02%	419	98,82
En blanco	5	1,19 +0,02%	5	1,17
Votos nulos	6	1,41 +1,41%	0	0,00

2023			Comparado con 10 N - 2019			
Candidaturas	Votos	%	Candidaturas	Votos	%	
 EH Bildu	252	60,14	+5,90	 EH Bildu	230	54,24
 EAJ-PNV	107	25,53	-5,83	 EAJ-PNV	133	31,36
 PSE-EE (PSOE)	27	6,44	+1,73	 PSE-EE (PSOE)	20	4,71
 SUMAR	16	3,81				
 PP	10	2,38	+0,03	 PP	10	2,35
 VOX	1	0,23	0	 VOX	1	0,23
 PCTE/ELAK	1	0,23	+0,23	 ELAK/PCTE	0	0
 FO	0	0				
 PACMA	0	0	0	 PACMA	0	0
 ESCAÑOS EN BLANCO	0	0	-0,23	 EB	1	0,23
 PUM+J	0	0	0	 PUM+J	0	0
 RECORTES CERO	0	0				






















2023	Comparado con 10 N - 2019				
	Votos	%		Votos	%
Participación	7.142	63,58	-1,52%	7.402	65,10
Abstención	4.090	36,41	+ 1,52%	3.967	34,89
Votos válidos	7.097	99,36	0%	7.355	99,36
A candidatura	7.056	99,42	-0,14%	7.323	99,56
En blanco	41	0,57	+ 0,14%	32	0,43
Votos nulos	45	0,63	0%	47	0,63

2023			Comparado con 10 N - 2019			
Candidaturas	Votos	%		Candidaturas	Votos	%
 EH Bildu	2.320	32,68	+ 6,62	 EH Bildu	1.917	26,06
 PSE-EE (PSOE)	2.038	28,71	+ 4,19	 PSE-EE (PSOE)	1.804	24,52
 EAJ-PNV	1.144	16,11	-7,24	 EAJ-PNV	1.718	23,35
 SUMAR	864	12,17				
 PP	456	6,42	+ 1,27	 PP	379	5,15
 VOX	171	2,40	+ 0,91	 VOX	110	1,49
 PACMA	30	0,42	-0,19	 PACMA	45	0,61
 ESCAÑOS EN BLANCO	16	0,22	+ 0,02	 EB	15	0,20
 FO	14	0,19				
 PCTE/ELAK	2	0,02	-0,03	 ELAK/PCTE	4	0,05
 PUM+J	1	0,01	-0,07	 PUM+J	6	0,08
 RECORTES CERO	0	0				






















2023	Comparado con 10 N - 2019			
	Votos	%	Votos	%
Participación	995	64,90 -4,45%	1.057	69,35
Abstención	538	35,09 + 4,45%	467	30,64
Votos válidos	992	99,69 + 0,07%	1.053	99,62
A candidatura	988	99,59 + 0,07%	1.048	99,52
En blanco	4	0,40 -0,07%	5	0,47
Votos nulos	3	0,30 -0,07%	4	0,37

2023			Comparado con 10 N - 2019			
Candidaturas	Votos	%	Candidaturas	Votos	%	
 EH Bildu	490	49,39	+ 4,86	 EH Bildu	469	44,53
 EAJ-PNV	186	18,75	-7,36	 EAJ-PNV	275	26,11
 PSE-EE (PSOE)	163	16,43	+ 5,89	 PSE-EE (PSOE)	111	10,54
 SUMAR	92	9,27				
 PP	40	4,03	+ 0,24	 PP	40	3,79
 VOX	13	1,31	+ 0,56	 VOX	8	0,75
 ESCAÑOS EN BLANCO	3	0,30	+ 0,12	 EB	2	0,18
 PACMA	1	0,10	-0,18	 PACMA	3	0,28
 FO	0	0				
 PCTE/ELAK	0	0	0	 ELAK/PCTE	0	0
 PUM+J	0	0	0	 PUM+J	0	0
 RECORTES CERO	0	0				






















2023	Comparado con 10 N - 2019				
	Votos	%		Votos	%
Participación	1.152	71,91	-4,07%	1.234	75,98
Abstención	450	28,08	+ 4,07%	390	24,01
Votos válidos	1.141	99,04	-0,23%	1.225	99,27
A candidatura	1.136	99,56	-0,19%	1.222	99,75
En blanco	5	0,43	+ 0,19%	3	0,24
Votos nulos	11	0,95	+ 0,23%	9	0,72

2023			Comparado con 10 N - 2019			
Candidaturas	Votos	%		Candidaturas	Votos	%
 EH Bildu	563	49,34	+ 3,14	 EH Bildu	566	46,20
 EAJ-PNV	294	25,76	-4,19	 EAJ-PNV	367	29,95
 PSE-EE (PSOE)	157	13,75	+ 3,14	 PSE-EE (PSOE)	130	10,61
 SUMAR	84	7,36				
 PP	22	1,92	+ 0,46	 PP	18	1,46
 VOX	9	0,78	+ 0,38	 VOX	5	0,40
 PACMA	2	0,17	+ 0,01	 PACMA	2	0,16
 PCTE/ELAK	2	0,17	+ 0,09	 ELAK/PCTE	1	0,08
 RECORTES CERO	2	0,17				
 ESCAÑOS EN BLANCO	1	0,08	-0,08	 EB	2	0,16
 FO	0	0				
 PUM+J	0	0	0	 PUM+J	0	0










2023	Comparado con 10 N - 2019			
	Votos	%	Votos	%
Participación	100	71,42 + 1,63%	104	69,79
Abstención	40	28,57 -1,63%	45	30,20
Votos válidos	100	100 0%	104	100,00
A candidatura	96	96 -3,03%	103	99,03
En blanco	4	4 + 3,04%	1	0,96
Votos nulos	0	0 0%	0	0,00

2023			Comparado con 10 N - 2019		
Candidaturas	Votos	%	Candidaturas	Votos	%
 EH Bildu	53	53 + 8,77	 EH Bildu	46	44,23
 EAJ-PNV	28	28 -15,26	 EAJ-PNV	45	43,26
 PSE-EE (PSOE)	8	8 + 5,12	 PSE-EE (PSOE)	3	2,88
 SUMAR	4	4			
 PP	1	1 + 0,04	 PP	1	0,96
 PACMA	1	1 + 1	 PACMA	0	0
 ESCAÑOS EN BLANCO	1	1 + 1	 EB	0	0
 FO	0	0			
 VOX	0	0	 VOX	0	0
 PCTE/ELAK	0	0	 ELAK/PCTE	0	0
 PUM+J	0	0	 PUM+J	0	0
 RECORTES CERO	0	0			






















2023	Comparado con 10 N - 2019			
	Votos	%	Votos	%
Participación	3.831	69,26 -2,63%	3.906	71,89
Abstención	1.700	30,73 + 2,63%	1.527	28,10
Votos válidos	3.805	99,32 -0,34%	3.893	99,66
A candidatura	3.787	99,52 + 0,14%	3.869	99,38
En blanco	18	0,47 -0,14%	24	0,61
Votos nulos	26	0,67 + 0,34%	13	0,33

2023			Comparado con 10 N - 2019			
Candidaturas	Votos	%	Candidaturas	Votos	%	
 EH Bildu	1.600	42,04	+ 8,22	 EH Bildu	1.317	33,82
 EAJ-PNV	1.028	27,01	-8,69	 EAJ-PNV	1.390	35,70
 PSE-EE (PSOE)	633	16,63	+ 4,33	 PSE-EE (PSOE)	479	12,30
 SUMAR	326	8,56				
 PP	132	3,46	+ 0,74	 PP	106	2,72
 VOX	43	1,13	+ 0,31	 VOX	32	0,82
 PACMA	9	0,23	+ 0,03	 PACMA	8	0,20
 ESCAÑOS EN BLANCO	8	0,21	+ 0,06	 EB	6	0,15
 RECORTES CERO	4	0,10				
 FO	3	0,07				
 PUM+J	1	0,02	0	 PUM+J	1	0,02
 PCTE/ELAK	0	0	-0,07	 ELAK/PCTE	3	0,07






















2023	Comparado con 10 N - 2019				
	Votos	%		Votos	%
Participación	11.255	66,47	-1,64%	11.784	68,11
Abstención	5.675	33,52	+1,64%	5.516	31,88
Votos válidos	11.181	99,34	-0,15%	11.725	99,49
A candidatura	11.139	99,62	-0,01%	11.682	99,63
En blanco	42	0,37	+0,01%	43	0,36
Votos nulos	74	0,65	+0,15%	59	0,50

2023			Comparado con 10 N - 2019			
Candidaturas	Votos	%		Candidaturas	Votos	%
 EH Bildu	4.088	36,56	+6,68	 EH Bildu	3.504	29,88
 PSE-EE (PSOE)	2.515	22,49	+4,18	 PSE-EE (PSOE)	2.147	18,31
 EAJ-PNV	2.451	21,92	-8,16	 EAJ-PNV	3.528	30,08
 SUMAR	1.286	11,50				
 PP	542	4,84	+0,72	 PP	484	4,12
 VOX	132	1,18	+0,11	 VOX	126	1,07
 RECORTES CERO	45	0,40				
 PACMA	38	0,33	-0,13	 PACMA	55	0,46
 ESCAÑOS EN BLANCO	18	0,16	+0,09	 EB	9	0,07
 FO	16	0,14				
 PCTE/ELAK	4	0,03	-0,05	 ELAK/PCTE	10	0,08
 PUM+J	4	0,03	0	 PUM+J	4	0,03






















2023	Comparado con 10 N - 2019				
	Votos	%		Votos	%
Participación	709	59,23	-0,97%	699	60,20
Abstención	488	40,76	+0,97%	462	39,79
Votos válidos	708	99,85	+0,71%	693	99,14
A candidatura	702	99,15	-0,85%	693	100,00
En blanco	6	0,84	+0,84%	0	0,00
Votos nulos	1	0,14	-0,71%	6	0,85

2023	Comparado con 10 N - 2019					
Candidaturas	Votos	%		Candidaturas	Votos	%
 EH Bildu	380	53,67	+4,32	 EH Bildu	342	49,35
 EAJ-PNV	164	23,16	-6,13	 EAJ-PNV	203	29,29
 PSE-EE (PSOE)	73	10,31	+3,24	 PSE-EE (PSOE)	49	7,07
 SUMAR	48	6,77				
 PP	30	4,23	+2,07	 PP	15	2,16
 VOX	3	0,42	-0,01	 VOX	3	0,43
 PACMA	2	0,28	-0,15	 PACMA	3	0,43
 ESCAÑOS EN BLANCO	1	0,14	+0,14	 EB	0	0
 RECORTES CERO	1	0,14				
 FO	0	0				
 PCTE/ELAK	0	0	0	 ELAK/PCTE	0	0
 PUM+J	0	0	-0,14	 PUM+J	1	0,14






















2023	Comparado con 10 N - 2019			
	Votos	%	Votos	%
Participación	3.763	66,75 + 0,09%	3.355	66,66
Abstención	1.874	33,24 -0,09%	1.678	33,33
Votos válidos	3.743	99,46 -0,12%	3.341	99,58
A candidatura	3.725	99,51 + 0,05%	3.323	99,46
En blanco	18	0,48 -0,05%	18	0,53
Votos nulos	20	0,53 + 0,12%	14	0,41

2023	Comparado con 10 N - 2019					
Candidaturas	Votos	%		Candidaturas	Votos	%
 EH Bildu	1.413	37,75	+ 6,30	 EH Bildu	1.051	31,45
 EAJ-PNV	753	20,11	-9,49	 EAJ-PNV	989	29,60
 PSE-EE (PSOE)	723	19,31	+ 6,71	 PSE-EE (PSOE)	421	12,60
 SUMAR	488	13,03				
 PP	230	6,14	+ 2,91	 PP	108	3,23
 VOX	77	2,05	+ 0,05	 VOX	67	2
 PACMA	17	0,45	-0,38	 PACMA	28	0,83
 ESCAÑOS EN BLANCO	13	0,34	+ 0,23	 EB	4	0,11
 FO	10	0,26				
 PUM+J	1	0,02	0	 PUM+J	1	0,02
 PCTE/ELAK	0	0	-0,02	 ELAK/PCTE	1	0,02
 RECORTES CERO	0	0				






















2023	Comparado con 10 N - 2019			
	Votos	%	Votos	%
Participación	899	71,97 + 1,29%	880	70,68
Abstención	350	28,02 -1,29%	365	29,31
Votos válidos	893	99,33 -0,21%	876	99,54
A candidatura	887	99,32 -0,10%	871	99,42
En blanco	6	0,67 + 0,10%	5	0,57
Votos nulos	6	0,66 + 0,21%	4	0,45

2023			Comparado con 10 N - 2019			
Candidaturas	Votos	%	Candidaturas	Votos	%	
 EH Bildu	585	65,50	+ 7,17	 EH Bildu	511	58,33
 EAJ-PNV	209	23,40	-8,33	 EAJ-PNV	278	31,73
 PSE-EE (PSOE)	53	5,93	+ 2,40	 PSE-EE (PSOE)	31	3,53
 SUMAR	30	3,35				
 VOX	6	0,67	+ 0,67	 VOX	0	0
 PP	3	0,33	+ 0,33	 PP	0	0
 ESCAÑOS EN BLANCO	1	0,11	0	 EB	1	0,11
 FO	0	0				
 PACMA	0	0	-0,22	 PACMA	2	0,22
 PCTE/ELAK	0	0	0	 ELAK/PCTE	0	0
 PUM+J	0	0	-0,11	 PUM+J	1	0,11
 RECORTES CERO	0	0				






















2023	Comparado con 10 N - 2019			
	Votos	%	Votos	%
Participación	5.587	65,83 -4,41%	5.944	70,24
Abstención	2.899	34,16 + 4,41%	2.518	29,75
Votos válidos	5.561	99,53 -0,01%	5.917	99,54
A candidatura	5.531	99,46 -0,35%	5.906	99,81
En blanco	30	0,53 + 0,35%	11	0,18
Votos nulos	26	0,46 + 0,01%	27	0,45

2023			Comparado con 10 N - 2019			
Candidaturas	Votos	%	Candidaturas	Votos	%	
 EH Bildu	2.048	36,82	+ 5,29	 EH Bildu	1.866	31,53
 EAJ-PNV	1.838	33,05	-8,77	 EAJ-PNV	2.475	41,82
 PSE-EE (PSOE)	944	16,97	+ 5,77	 PSE-EE (PSOE)	663	11,20
 SUMAR	376	6,76				
 PP	203	3,65	+ 1,12	 PP	150	2,53
 VOX	82	1,47	-0,11	 VOX	94	1,58
 PACMA	15	0,26	-0,04	 PACMA	18	0,30
 FO	9	0,16				
 ESCAÑOS EN BLANCO	9	0,16	+ 0,11	 EB	3	0,05
 PCTE/ELAK	3	0,05	+ 0,04	 ELAK/PCTE	1	0,01
 PUM+J	2	0,03	-0,24	 PUM+J	16	0,27
 RECORTES CERO	2	0,03				






















2023	Comparado con 10 N - 2019			
	Votos	%	Votos	%
Participación	7.130	62,70 -5,32%	7.640	68,02
Abstención	4.240	37,29 + 5,32%	3.591	31,97
Votos válidos	7.078	99,27 -0,35%	7.611	99,62
A candidatura	7.051	99,61 + 0,05%	7.578	99,56
En blanco	27	0,38 -0,05%	33	0,43
Votos nulos	52	0,72 + 0,35%	29	0,37

2023	Comparado con 10 N - 2019					
	Candidaturas	Votos	%	Candidaturas	Votos	%
 EH Bildu	3.352	47,35	+ 6,10	 EH Bildu	3.140	41,25
 EAJ-PNV	2.488	35,15	-7,26	 EAJ-PNV	3.228	42,41
 PSE-EE (PSOE)	652	9,21	+ 3,43	 PSE-EE (PSOE)	440	5,78
 SUMAR	259	3,65				
 PP	209	2,95	+ 0,84	 PP	161	2,11
 VOX	59	0,83	+ 0,24	 VOX	45	0,59
 PACMA	11	0,15	-0,04	 PACMA	15	0,19
 FO	10	0,14				
 ESCAÑOS EN BLANCO	5	0,07	+ 0,02	 EB	4	0,05
 PCTE/ELAK	4	0,05	+ 0,03	 ELAK/PCTE	2	0,02
 PUM+J	2	0,02	+ 0,01	 PUM+J	1	0,01
 RECORTES CERO	0	0				






















2023	Comparado con 10 N - 2019			
	Votos	%	Votos	%
Participación	66	66 + 1,64%	56	64,36
Abstención	34	34 -1,63%	31	35,63
Votos válidos	64	96,96 -1,25%	55	98,21
A candidatura	64	100 + 1,82%	54	98,18
En blanco	0	0 -1,81%	1	1,81
Votos nulos	2	3,03 + 1,25%	1	1,78

2023	Comparado con 10 N - 2019					
	Candidaturas	Votos	%	Candidaturas	Votos	%
 EH Bildu	49	76,56	+ 2,02	 EH Bildu	41	74,54
 EAJ-PNV	10	15,62	-4,38	 EAJ-PNV	11	20
 SUMAR	3	4,68				
 PP	1	1,56	+ 1,56	 PP	0	0
 ESCAÑOS EN BLANCO	1	1,56	+ 1,56	 EB	0	0
 PSE-EE (PSOE)	0	0	-1,81	 PSE-EE (PSOE)	1	1,81
 FO	0	0				
 PACMA	0	0	0	 PACMA	0	0
 VOX	0	0	0	 VOX	0	0
 PCTE/ELAK	0	0	0	 ELAK/PCTE	0	0
 PUM+J	0	0	0	 PUM+J	0	0
 RECORTES CERO	0	0				






















2023	Comparado con 10 N - 2019				
	Votos	%		Votos	%
Participación	6.245	63,36	-4,77%	6.740	68,13
Abstención	3.611	36,63	+ 4,77%	3.152	31,86
Votos válidos	6.194	99,18	-0,47%	6.717	99,65
A candidatura	6.151	99,30	-0,10%	6.677	99,40
En blanco	43	0,69	+ 0,10%	40	0,59
Votos nulos	51	0,81	+ 0,47%	23	0,34

2023			Comparado con 10 N - 2019			
Candidaturas	Votos	%		Candidaturas	Votos	%
 EAJ-PNV	1.881	30,36	-8,86	 EAJ-PNV	2.635	39,22
 EH Bildu	1.740	28,09	+ 4,54	 EH Bildu	1.582	23,55
 PSE-EE (PSOE)	1.411	22,78	+ 6,02	 PSE-EE (PSOE)	1.126	16,76
 SUMAR	666	10,75				
 PP	321	5,18	+ 1	 PP	281	4,18
 VOX	76	1,22	+ 0,35	 VOX	59	0,87
 PACMA	26	0,41	+ 0,13	 PACMA	19	0,28
 ESCAÑOS EN BLANCO	8	0,12	+ 0,07	 EB	4	0,05
 RECORTES CERO	8	0,12				
 PCTE/ELAK	6	0,09	+ 0,01	 ELAK/PCTE	6	0,08
 FO	5	0,08				
 PUM+J	3	0,04	-0,04	 PUM+J	6	0,08






















2023	Comparado con 10 N - 2019			
	Votos	%	Votos	%
Participación	67	62,61 + 6,47%	64	56,14
Abstención	40	37,38 -6,47%	50	43,85
Votos válidos	67	100 0%	64	100,00
A candidatura	66	98,50 -1,50%	64	100,00
En blanco	1	1,49 + 1,49%	0	0,00
Votos nulos	0	0 0%	0	0,00

2023			Comparado con 10 N - 2019			
Candidaturas	Votos	%	Candidaturas	Votos	%	
 EH Bildu	35	52,23	+ 8,48	 EH Bildu	28	43,75
 EAJ-PNV	27	40,29	-8,14	 EAJ-PNV	31	48,43
 SUMAR	2	2,98				
 PACMA	1	1,49	+ 1,49	 PACMA	0	0
 PCTE/ELAK	1	1,49	-0,07	 ELAK/PCTE	1	1,56
 PSE-EE (PSOE)	0	0	0	 PSE-EE (PSOE)	0	0
 PP	0	0	0	 PP	0	0
 FO	0	0				
 VOX	0	0	0	 VOX	0	0
 ESCAÑOS EN BLANCO	0	0	0	 EB	0	0
 PUM+J	0	0	0	 PUM+J	0	0
 RECORTES CERO	0	0				






















2023	Comparado con 10 N - 2019			
	Votos	%	Votos	%
Participación	118	58,41 + 2,20%	104	56,21
Abstención	84	41,58 -2,20%	81	43,78
Votos válidos	118	100 0%	104	100,00
A candidatura	117	99,15 + 1,08%	102	98,07
En blanco	1	0,84 -1,08%	2	1,92
Votos nulos	0	0 0%	0	0,00

2023			Comparado con 10 N - 2019			
Candidaturas	Votos	%	Candidaturas	Votos	%	
 EH Bildu	55	46,61	+ 7,19	 EH Bildu	41	39,42
 EAJ-PNV	42	35,59	-9,60	 EAJ-PNV	47	45,19
 SUMAR	8	6,77				
 PSE-EE (PSOE)	7	5,93	+ 2,09	 PSE-EE (PSOE)	4	3,84
 PP	4	3,38	+ 3,38	 PP	0	0
 VOX	1	0,84	-0,12	 VOX	1	0,96
 FO	0	0				
 PACMA	0	0	0	 PACMA	0	0
 PCTE/ELAK	0	0	0	 ELAK/PCTE	0	0
 ESCAÑOS EN BLANCO	0	0	0	 EB	0	0
 PUM+J	0	0	0	 PUM+J	0	0
 RECORTES CERO	0	0				






















2023	Comparado con 10 N - 2019			
	Votos	%	Votos	%
Participación	578	65,16 -2,44%	574	67,60
Abstención	309	34,83 + 2,44%	275	32,39
Votos válidos	576	99,65 + 0,18%	571	99,47
A candidatura	574	99,65 + 1,06%	563	98,59
En blanco	2	0,34 -1,06%	8	1,40
Votos nulos	2	0,34 -0,18%	3	0,52

2023				Comparado con 10 N - 2019		
Candidaturas	Votos	%		Candidaturas	Votos	%
 EH Bildu	340	59,02	+ 10,69	 EH Bildu	276	48,33
 EAJ-PNV	152	26,38	-10,92	 EAJ-PNV	213	37,30
 PSE-EE (PSOE)	44	7,63	+ 3,43	 PSE-EE (PSOE)	24	4,20
 SUMAR	24	4,16				
 PP	12	2,08	+ 0,33	 PP	10	1,75
 VOX	2	0,34	+ 0,17	 VOX	1	0,17
 FO	0	0				
 PACMA	0	0	0	 PACMA	0	0
 PCTE/ELAK	0	0	0	 ELAK/PCTE	0	0
 ESCAÑOS EN BLANCO	0	0	0	 EB	0	0
 PUM+J	0	0	0	 PUM+J	0	0
 RECORTES CERO	0	0				






















2023	Comparado con 10 N - 2019				
	Votos	%		Votos	%
Participación	7.948	70,42	-2,31%	8.379	72,73
Abstención	3.338	29,57	+2,31%	3.141	27,26
Votos válidos	7.913	99,55	-0,18%	8.357	99,73
A candidatura	7.896	99,78	+0,01%	8.338	99,77
En blanco	17	0,21	-0,01%	19	0,22
Votos nulos	35	0,44	+0,18%	22	0,26

2023			Comparado con 10 N - 2019			
Candidaturas	Votos	%		Candidaturas	Votos	%
 EH Bildu	3.473	43,88	+6,07	 EH Bildu	3.160	37,81
 EAJ-PNV	2.080	26,28	-7,67	 EAJ-PNV	2.838	33,95
 PSE-EE (PSOE)	1.272	16,07	+4,25	 PSE-EE (PSOE)	988	11,82
 SUMAR	679	8,58				
 PP	272	3,43	+1,15	 PP	191	2,28
 VOX	57	0,72	+0,22	 VOX	42	0,50
 PACMA	28	0,35	-0,05	 PACMA	34	0,40
 ESCAÑOS EN BLANCO	16	0,20	+0,13	 EB	6	0,07
 FO	14	0,17				
 PCTE/ELAK	3	0,03	-0,05	 ELAK/PCTE	7	0,08
 PUM+J	1	0,01	-0,02	 PUM+J	3	0,03
 RECORTES CERO	1	0,01				






















2023	Comparado con 10 N - 2019			
	Votos	%	Votos	%
Participación	238	54,21 -3,38%	254	57,59
Abstención	201	45,78 +3,38%	187	42,40
Votos válidos	237	99,57 +0,76%	251	98,81
A candidatura	235	99,15 -0,45%	250	99,60
En blanco	2	0,84 +0,45%	1	0,39
Votos nulos	1	0,42 -0,76%	3	1,18

2023	Comparado con 10 N - 2019					
	Candidaturas	Votos	%	Candidaturas	Votos	%
 EH Bildu	128	54	+8,19	 EH Bildu	115	45,81
 EAJ-PNV	50	21,09	-11,97	 EAJ-PNV	83	33,06
 PSE-EE (PSOE)	28	11,81	+5,44	 PSE-EE (PSOE)	16	6,37
 SUMAR	17	7,17				
 PP	6	2,53	+0,94	 PP	4	1,59
 VOX	5	2,10	+1,31	 VOX	2	0,79
 PCTE/ELAK	1	0,42	+0,42	 ELAK/PCTE	0	0
 FO	0	0				
 PACMA	0	0	-1,59	 PACMA	4	1,59
 ESCAÑOS EN BLANCO	0	0	0	 EB	0	0
 PUM+J	0	0	0	 PUM+J	0	0
 RECORTES CERO	0	0				

2023	Comparado con 10 N - 2019			
	Votos	%	Votos	%
Participación	235	55,95 -6,07%	245	62,02
Abstención	185	44,04 + 6,07%	150	37,97
Votos válidos	235	100 0%	245	100,00
A candidatura	234	99,57 + 1,21%	241	98,36
En blanco	1	0,42 -1,21%	4	1,63
Votos nulos	0	0 0%	0	0,00

2023	Comparado con 10 N - 2019					
Candidaturas	Votos	%		Candidaturas	Votos	%
 EH Bildu	127	54,04	-1,47	 EH Bildu	136	55,51
 EAJ-PNV	60	25,53	-0,59	 EAJ-PNV	64	26,12
 SUMAR	21	8,93				
 PSE-EE (PSOE)	15	6,38	+ 3,12	 PSE-EE (PSOE)	8	3,26
 PP	5	2,12	+ 1,31	 PP	2	0,81
 VOX	4	1,70	+ 0,48	 VOX	3	1,22
 PACMA	2	0,85	+ 0,45	 PACMA	1	0,40
 FO	0	0				
 PCTE/ELAK	0	0	-0,40	 ELAK/PCTE	1	0,40
 ESCAÑOS EN BLANCO	0	0	0	 EB	0	0
 PUM+J	0	0	0	 PUM+J	0	0
 RECORTES CERO	0	0				



















2023	Comparado con 10 N - 2019			
	Votos	%	Votos	%
Participación	3.079	71,15 -1,92%	3.116	73,07
Abstención	1.248	28,84 + 1,92%	1.148	26,92
Votos válidos	3.064	99,51 -0,10%	3.104	99,61
A candidatura	3.045	99,37 -0,17%	3.090	99,54
En blanco	19	0,62 + 0,17%	14	0,45
Votos nulos	15	0,48 + 0,10%	12	0,38

2023	Comparado con 10 N - 2019					
	Candidaturas	Votos	%	Candidaturas	Votos	%
 EH Bildu	1.209	39,45	+ 6,05	 EH Bildu	1.037	33,40
 EAJ-PNV	1.040	33,94	-6,23	 EAJ-PNV	1.247	40,17
 PSE-EE (PSOE)	423	13,80	+ 5,01	 PSE-EE (PSOE)	273	8,79
 SUMAR	244	7,96				
 PP	100	3,26	+ 1,33	 PP	60	1,93
 VOX	18	0,58	-0,38	 VOX	30	0,96
 ESCAÑOS EN BLANCO	3	0,09	+ 0,09	 EB	0	0
 RECORTES CERO	3	0,09				
 FO	2	0,06				
 PACMA	2	0,06	-0,22	 PACMA	9	0,28
 PUM+J	1	0,03	-0,09	 PUM+J	4	0,12
 PCTE/ELAK	0	0	0	 ELAK/PCTE	0	0






















2023	Comparado con 10 N - 2019			
	Votos	%	Votos	%
Participación	102.713	70,03 + 0,81%	102.068	69,22
Abstención	43.952	29,96 -0,81%	45.378	30,77
Votos válidos	102.129	99,43 -0,20%	101.696	99,63
A candidatura	101.495	99,37 -0,07%	101.132	99,44
En blanco	634	0,62 + 0,07%	564	0,55
Votos nulos	584	0,56 + 0,20%	372	0,36

2023			Comparado con 10 N - 2019			
Candidaturas	Votos	%	Candidaturas	Votos	%	
 PSE-EE (PSOE)	25.535	25	+ 5,11	 PSE-EE (PSOE)	20.237	19,89
 EH Bildu	22.215	21,75	+ 4,53	 EH Bildu	17.515	17,22
 EAJ-PNV	21.755	21,30	-9,01	 EAJ-PNV	30.828	30,31
 PP	15.646	15,31	+ 4,59	 PP	10.907	10,72
 SUMAR	12.311	12,05				
 VOX	2.797	2,73	-0,07	 VOX	2.857	2,80
 PACMA	508	0,49	-0,17	 PACMA	676	0,66
 ESCAÑOS EN BLANCO	340	0,33	+ 0,14	 EB	200	0,19
 FO	134	0,13				
 RECORTES CERO	127	0,12				
 PCTE/ELAK	77	0,07	0	 ELAK/PCTE	76	0,07
 PUM+J	50	0,04	-0,10	 PUM+J	150	0,14






















2023	Comparado con 10 N - 2019				
	Votos	%		Votos	%
Participación	13.954	67,88	-1,15%	14.598	69,03
Abstención	6.601	32,11	+ 1,15%	6.548	30,96
Votos válidos	13.876	99,44	-0,03%	14.521	99,47
A candidatura	13.817	99,57	+ 0,21%	14.429	99,36
En blanco	59	0,42	-0,21%	92	0,63
Votos nulos	78	0,55	+ 0,03%	77	0,52

2023	Comparado con 10 N - 2019					
Candidaturas	Votos	%		Candidaturas	Votos	%
 PSE-EE (PSOE)	4.807	34,64	+ 7,58	 PSE-EE (PSOE)	3.930	27,06
 EH Bildu	3.368	24,27	+ 5,06	 EH Bildu	2.790	19,21
 EAJ-PNV	2.848	20,52	-8,26	 EAJ-PNV	4.180	28,78
 SUMAR	1.434	10,33				
 PP	1.017	7,32	+ 1,13	 PP	900	6,19
 VOX	235	1,69	+ 0,29	 VOX	204	1,40
 PACMA	38	0,27	-0,12	 PACMA	57	0,39
 ESCAÑOS EN BLANCO	24	0,17	+ 0,06	 EB	17	0,11
 FO	22	0,15				
 PCTE/ELAK	8	0,05	+ 0,02	 ELAK/PCTE	5	0,03
 PUM+J	8	0,05	-0,06	 PUM+J	16	0,11
 RECORTES CERO	8	0,05				






















2023	Comparado con 10 N - 2019				
	Votos	%		Votos	%
Participación	103	57,22	-3,86%	113	61,08
Abstención	77	42,77	+3,86%	72	38,91
Votos válidos	103	100	+0,89%	112	99,11
A candidatura	101	98,05	+0,73%	109	97,32
En blanco	2	1,94	-0,73%	3	2,67
Votos nulos	0	0	-0,88%	1	0,88

2023	Comparado con 10 N - 2019					
Candidaturas	Votos	%		Candidaturas	Votos	%
 EH Bildu	61	59,22	+10,12	 EH Bildu	55	49,10
 EAJ-PNV	30	29,12	-9,27	 EAJ-PNV	43	38,39
 PSE-EE (PSOE)	5	4,85	+1,28	 PSE-EE (PSOE)	4	3,57
 SUMAR	3	2,91				
 FO	2	1,94				
 PP	0	0	0	 PP	0	0
 PACMA	0	0	0	 PACMA	0	0
 VOX	0	0	0	 VOX	0	0
 PCTE/ELAK	0	0	0	 ELAK/PCTE	0	0
 ESCAÑOS EN BLANCO	0	0	0	 EB	0	0
 PUM+J	0	0	0	 PUM+J	0	0
 RECORTES CERO	0	0				





















2023	Comparado con 10 N - 2019				
	Votos	%		Votos	%
Participación	618	72,19	-2,86%	644	75,05
Abstención	238	27,80	+2,86%	214	24,94
Votos válidos	608	98,38	-0,68%	638	99,06
A candidatura	604	99,34	-0,50%	637	99,84
En blanco	4	0,65	+0,50%	1	0,15
Votos nulos	10	1,61	+0,68%	6	0,93

2023			Comparado con 10 N - 2019			
Candidaturas	Votos	%		Candidaturas	Votos	%
 EH Bildu	310	50,98	+4,90	 EH Bildu	294	46,08
 EAJ-PNV	167	27,46	-7,80	 EAJ-PNV	225	35,26
 PSE-EE (PSOE)	57	9,37	+4,99	 PSE-EE (PSOE)	28	4,38
 SUMAR	47	7,73				
 PP	12	1,97	+0,41	 PP	10	1,56
 VOX	8	1,31	+0,22	 VOX	7	1,09
 FO	1	0,16				
 PCTE/ELAK	1	0,16	+0,16	 ELAK/PCTE	0	0
 ESCAÑOS EN BLANCO	1	0,16	+0,01	 EB	1	0,15
 PACMA	0	0	-0,62	 PACMA	4	0,62
 PUM+J	0	0	0	 PUM+J	0	0
 RECORTES CERO	0	0				






















2023	Comparado con 10 N - 2019			
	Votos	%	Votos	%
Participación	5.808	68,15 -1,18%	6.000	69,33
Abstención	2.714	31,84 + 1,18%	2.654	30,66
Votos válidos	5.765	99,25 -0,28%	5.972	99,53
A candidatura	5.740	99,56 -0,08%	5.951	99,64
En blanco	25	0,43 + 0,08%	21	0,35
Votos nulos	43	0,74 + 0,28%	28	0,46

2023			Comparado con 10 N - 2019			
Candidaturas	Votos	%	Candidaturas	Votos	%	
 EAJ-PNV	1.793	31,10	-7,54	 EAJ-PNV	2.308	38,64
 EH Bildu	1.757	30,47	+ 5,74	 EH Bildu	1.477	24,73
 PSE-EE (PSOE)	1.294	22,44	+ 5,97	 PSE-EE (PSOE)	984	16,47
 SUMAR	429	7,44				
 PP	343	5,94	+ 1,26	 PP	280	4,68
 VOX	76	1,31	-0,07	 VOX	83	1,38
 PACMA	25	0,43	+ 0,02	 PACMA	25	0,41
 FO	8	0,13				
 RECORTES CERO	6	0,10				
 ESCAÑOS EN BLANCO	5	0,08	-0,08	 EB	10	0,16
 PCTE/ELAK	3	0,05	+ 0,02	 ELAK/PCTE	2	0,03
 PUM+J	1	0,01	-0,05	 PUM+J	4	0,06






















2023	Comparado con 10 N - 2019				
	Votos	%		Votos	%
Participación	19.863	65,17	-0,22%	20.017	65,39
Abstención	10.615	34,82	+0,22%	10.592	34,60
Votos válidos	19.746	99,41	-0,14%	19.927	99,55
A candidatura	19.645	99,48	+0,04%	19.816	99,44
En blanco	101	0,51	-0,04%	111	0,55
Votos nulos	117	0,58	+0,14%	90	0,44

2023	Comparado con 10 N - 2019					
Candidaturas	Votos	%		Candidaturas	Votos	%
 PSE-EE (PSOE)	6.509	32,96	+6,69	 PSE-EE (PSOE)	5.235	26,27
 EH Bildu	5.799	29,36	+5,79	 EH Bildu	4.698	23,57
 SUMAR	2.696	13,65				
 EAJ-PNV	2.508	12,70	-6,18	 EAJ-PNV	3.764	18,88
 PP	1.477	7,47	+2,03	 PP	1.086	5,44
 VOX	420	2,12	+0,27	 VOX	369	1,85
 PACMA	105	0,53	-0,21	 PACMA	149	0,74
 ESCAÑOS EN BLANCO	59	0,29	+0,14	 EB	30	0,15
 FO	38	0,19				
 PCTE/ELAK	16	0,08	-0,02	 ELAK/PCTE	20	0,10
 RECORTES CERO	11	0,05				
 PUM+J	7	0,03	-0,06	 PUM+J	18	0,09






















2023	Comparado con 10 N - 2019			
	Votos	%	Votos	%
Participación	274	61,16 -4,74%	288	65,90
Abstención	174	38,83 +4,74%	149	34,09
Votos válidos	269	98,17 -1,13%	286	99,30
A candidatura	268	99,62 -0,03%	285	99,65
En blanco	1	0,37 +0,03%	1	0,34
Votos nulos	5	1,82 +1,13%	2	0,69

2023	Comparado con 10 N - 2019					
	Candidaturas	Votos	%	Candidaturas	Votos	%
 EH Bildu	185	68,77	-2,20	 EH Bildu	203	70,97
 EAJ-PNV	67	24,90	-0,62	 EAJ-PNV	73	25,52
 SUMAR	11	4,08				
 PSE-EE (PSOE)	3	1,11	+1,11	 PSE-EE (PSOE)	0	0
 PP	1	0,37	+0,37	 PP	0	0
 ESCAÑOS EN BLANCO	1	0,37	+0,37	 EB	0	0
 FO	0	0				
 PACMA	0	0	0	 PACMA	0	0
 VOX	0	0	0	 VOX	0	0
 PCTE/ELAK	0	0	0	 ELAK/PCTE	0	0
 PUM+J	0	0	0	 PUM+J	0	0
 RECORTES CERO	0	0				






















2023	Comparado con 10 N - 2019				
	Votos	%		Votos	%
Participación	2.142	66,29	-2,24%	2.193	68,53
Abstención	1.089	33,70	+2,24%	1.007	31,46
Votos válidos	2.128	99,34	-0,06%	2.180	99,40
A candidatura	2.120	99,62	-0,01%	2.172	99,63
En blanco	8	0,37	+0,01%	8	0,36
Votos nulos	14	0,65	+0,06%	13	0,59

2023			Comparado con 10 N - 2019			
Candidaturas	Votos	%		Candidaturas	Votos	%
 EH Bildu	868	40,78	+9,45	 EH Bildu	683	31,33
 EAJ-PNV	497	23,35	-9,58	 EAJ-PNV	718	32,93
 PSE-EE (PSOE)	435	20,44	+4,21	 PSE-EE (PSOE)	354	16,23
 SUMAR	204	9,58				
 PP	86	4,04	+1,57	 PP	54	2,47
 VOX	18	0,84	+0,07	 VOX	17	0,77
 PACMA	5	0,23	-0,27	 PACMA	11	0,50
 FO	3	0,14				
 ESCAÑOS EN BLANCO	2	0,09	-0,09	 EB	4	0,18
 PCTE/ELAK	1	0,04	-0,05	 ELAK/PCTE	2	0,09
 PUM+J	1	0,04	0	 PUM+J	1	0,04
 RECORTES CERO	0	0				






















2023	Comparado con 10 N - 2019			
	Votos	%	Votos	%
Participación	341	71,78 -3,42%	361	75,20
Abstención	134	28,21 +3,42%	119	24,79
Votos válidos	341	100 0%	361	100,00
A candidatura	339	99,41 -0,59%	361	100,00
En blanco	2	0,58 +0,58%	0	0,00
Votos nulos	0	0 0%	0	0,00

2023			Comparado con 10 N - 2019			
Candidaturas	Votos	%	Candidaturas	Votos	%	
 EH Bildu	178	52,19	+ 7,87	 EH Bildu	160	44,32
 EAJ-PNV	98	28,73	-7,55	 EAJ-PNV	131	36,28
 PSE-EE (PSOE)	30	8,79	+ 3,81	 PSE-EE (PSOE)	18	4,98
 SUMAR	24	7,03				
 PP	6	1,75	+ 0,09	 PP	6	1,66
 VOX	3	0,87	-0,23	 VOX	4	1,10
 FO	0	0				
 PACMA	0	0	-0,27	 PACMA	1	0,27
 PCTE/ELAK	0	0	0	 ELAK/PCTE	0	0
 ESCAÑOS EN BLANCO	0	0	0	 EB	0	0
 PUM+J	0	0	0	 PUM+J	0	0
 RECORTES CERO	0	0				






















2023	Comparado con 10 N - 2019			
	Votos	%	Votos	%
Participación	271	67,24 -8,72%	294	75,96
Abstención	132	32,75 +8,72%	93	24,03
Votos válidos	270	99,63 -0,02%	293	99,65
A candidatura	269	99,62 +0,31%	291	99,31
En blanco	1	0,37 -0,31%	2	0,68
Votos nulos	1	0,36 +0,02%	1	0,34

2023			Comparado con 10 N - 2019			
Candidaturas	Votos	%	Candidaturas	Votos	%	
 EH Bildu	160	59,25	+9,77	 EH Bildu	145	49,48
 EAJ-PNV	79	29,25	-13,07	 EAJ-PNV	124	42,32
 PSE-EE (PSOE)	16	5,92	+4,90	 PSE-EE (PSOE)	3	1,02
 SUMAR	9	3,33				
 VOX	3	1,11	+0,77	 VOX	1	0,34
 PP	2	0,74	+0,40	 PP	1	0,34
 FO	0	0				
 PACMA	0	0	-0,68	 PACMA	2	0,68
 PCTE/ELAK	0	0	-0,34	 ELAK/PCTE	1	0,34
 ESCAÑOS EN BLANCO	0	0	0	 EB	0	0
 PUM+J	0	0	0	 PUM+J	0	0
 RECORTES CERO	0	0				






















2023	Comparado con 10 N - 2019			
	Votos	%	Votos	%
Participación	65	64,35 -3,96%	69	68,31
Abstención	36	35,64 + 3,96%	32	31,68
Votos válidos	64	98,46 -1,54%	69	100,00
A candidatura	63	98,43 -1,57%	69	100,00
En blanco	1	1,56 + 1,56%	0	0,00
Votos nulos	1	1,53 + 1,53%	0	0,00

2023	Comparado con 10 N - 2019					
	Candidaturas	Votos	%	Candidaturas	Votos	%
 EH Bildu	33	51,56	+ 5,19	 EH Bildu	32	46,37
 EAJ-PNV	22	34,37	-12	 EAJ-PNV	32	46,37
 SUMAR	7	10,93				
 PSE-EE (PSOE)	1	1,56	+ 1,56	 PSE-EE (PSOE)	0	0
 PP	0	0	0	 PP	0	0
 FO	0	0				
 PACMA	0	0	0	 PACMA	0	0
 VOX	0	0	0	 VOX	0	0
 PCTE/ELAK	0	0	0	 ELAK/PCTE	0	0
 ESCAÑOS EN BLANCO	0	0	0	 EB	0	0
 PUM+J	0	0	0	 PUM+J	0	0
 RECORTES CERO	0	0				






















2023	Comparado con 10 N - 2019			
	Votos	%	Votos	%
Participación	88	70,39 + 0,90%	82	69,49
Abstención	37	29,59 -0,91%	36	30,50
Votos válidos	87	98,86 -1,14%	82	100,00
A candidatura	86	98,85 -1,15%	82	100,00
En blanco	1	1,14 + 1,14%	0	0,00
Votos nulos	1	1,13 + 1,13%	0	0,00

2023			Comparado con 10 N - 2019			
Candidaturas	Votos	%	Candidaturas	Votos	%	
 EH Bildu	48	55,17	+ 10,05	 EH Bildu	37	45,12
 EAJ-PNV	21	24,13	-7,57	 EAJ-PNV	26	31,70
 SUMAR	10	11,49				
 PSE-EE (PSOE)	4	4,59	+ 4,59	 PSE-EE (PSOE)	0	0
 PP	2	2,29	+ 1,08	 PP	1	1,21
 PACMA	1	1,14	-0,07	 PACMA	1	1,21
 FO	0	0				
 VOX	0	0	0	 VOX	0	0
 PCTE/ELAK	0	0	0	 ELAK/PCTE	0	0
 ESCAÑOS EN BLANCO	0	0	-1,21	 EB	1	1,21
 PUM+J	0	0	0	 PUM+J	0	0
 RECORTES CERO	0	0				






















2023	Comparado con 10 N - 2019			
	Votos	%	Votos	%
Participación	1.623	74,58 -1,76%	1.623	76,34
Abstención	553	25,41 + 1,76%	503	23,65
Votos válidos	1.614	99,44 -0,25%	1.618	99,69
A candidatura	1.605	99,44 0%	1.609	99,44
En blanco	9	0,55 0%	9	0,55
Votos nulos	9	0,55 + 0,25%	5	0,30

2023			Comparado con 10 N - 2019			
Candidaturas	Votos	%	Candidaturas	Votos	%	
 EH Bildu	813	50,37	+ 5,81	 EH Bildu	721	44,56
 EAJ-PNV	575	35,62	-6,40	 EAJ-PNV	680	42,02
 PSE-EE (PSOE)	114	7,06	+ 2,99	 PSE-EE (PSOE)	66	4,07
 SUMAR	70	4,33				
 PP	19	1,17	+ 0,62	 PP	9	0,55
 PACMA	6	0,37	+ 0,13	 PACMA	4	0,24
 VOX	4	0,24	-0,06	 VOX	5	0,30
 FO	1	0,06				
 ESCAÑOS EN BLANCO	1	0,06	0	 EB	1	0,06
 PUM+J	1	0,06	0	 PUM+J	1	0,06
 RECORTES CERO	1	0,06				
 PCTE/ELAK	0	0	-0,12	 ELAK/PCTE	2	0,12






















2023	Comparado con 10 N - 2019				
	Votos	%		Votos	%
Participación	10.415	66,13	-0,75%	10.549	66,88
Abstención	5.333	33,86	+0,75%	5.222	33,11
Votos válidos	10.333	99,21	-0,14%	10.481	99,35
A candidatura	10.280	99,48	0%	10.427	99,48
En blanco	53	0,51	0%	54	0,51
Votos nulos	82	0,78	+0,14%	68	0,64

2023			Comparado con 10 N - 2019			
Candidaturas	Votos	%		Candidaturas	Votos	%
 EH Bildu	4.533	43,86	+ 5,36	 EH Bildu	4.036	38,50
 PSE-EE (PSOE)	2.065	19,98	+ 4,41	 PSE-EE (PSOE)	1.632	15,57
 EAJ-PNV	1.663	16,09	-5,78	 EAJ-PNV	2.293	21,87
 SUMAR	1.284	12,42				
 PP	486	4,70	+ 1,17	 PP	371	3,53
 VOX	152	1,47	+ 0,32	 VOX	121	1,15
 PACMA	39	0,37	-0,06	 PACMA	46	0,43
 ESCAÑOS EN BLANCO	23	0,22	+ 0,12	 EB	11	0,10
 PCTE/ELAK	16	0,15	+ 0,07	 ELAK/PCTE	9	0,08
 FO	11	0,10				
 RECORTES CERO	6	0,05				
 PUM+J	2	0,01	-0,03	 PUM+J	5	0,04






















2023	Comparado con 10 N - 2019			
	Votos	%	Votos	%
Participación	161	61,92 + 2,59%	143	59,33
Abstención	99	38,07 -2,59%	98	40,66
Votos válidos	158	98,13 -1,17%	142	99,30
A candidatura	157	99,36 + 0,77%	140	98,59
En blanco	1	0,63 -0,77%	2	1,40
Votos nulos	3	1,86 + 1,17%	1	0,69

2023				Comparado con 10 N - 2019		
Candidaturas	Votos	%		Candidaturas	Votos	%
 EH Bildu	75	47,46	+ 6,62	 EH Bildu	58	40,84
 EAJ-PNV	45	28,48	-13,77	 EAJ-PNV	60	42,25
 PSE-EE (PSOE)	13	8,22	+ 3,30	 PSE-EE (PSOE)	7	4,92
 SUMAR	11	6,96				
 PP	7	4,43	+ 1,62	 PP	4	2,81
 PACMA	2	1,26	+ 1,26	 PACMA	0	0
 VOX	2	1,26	+ 1,26	 VOX	0	0
 ESCAÑOS EN BLANCO	1	0,63	+ 0,63	 EB	0	0
 RECORTES CERO	1	0,63				
 FO	0	0				
 PCTE/ELAK	0	0	0	 ELAK/PCTE	0	0
 PUM+J	0	0	0	 PUM+J	0	0






















2023	Comparado con 10 N - 2019			
	Votos	%	Votos	%
Participación	9.298	69,13 + 0,22%	9.102	68,91
Abstención	4.152	30,86 -0,22%	4.106	31,08
Votos válidos	9.240	99,37 -0,12%	9.056	99,49
A candidatura	9.160	99,13 -0,21%	8.997	99,34
En blanco	80	0,86 + 0,21%	59	0,65
Votos nulos	58	0,62 + 0,12%	46	0,50

2023			Comparado con 10 N - 2019		
Candidaturas	Votos	%	Candidaturas	Votos	%
 EAJ-PNV	3.048	32,98	 EAJ-PNV	3.797	41,92
 EH Bildu	2.239	24,23	 EH Bildu	1.553	17,14
 PSE-EE (PSOE)	1.752	18,96	 PSE-EE (PSOE)	1.237	13,65
 SUMAR	931	10,07			
 PP	847	9,16	 PP	514	5,67
 VOX	165	1,78	 VOX	185	2,04
 RECORTES CERO	96	1,03			
 ESCAÑOS EN BLANCO	32	0,34	 EB	28	0,30
 PACMA	28	0,30	 PACMA	61	0,67
 FO	17	0,18			
 PCTE/ELAK	3	0,03	 ELAK/PCTE	14	0,15
 PUM+J	2	0,02	 PUM+J	13	0,14





















2023	Comparado con 10 N - 2019			
	Votos	%	Votos	%
Participación	1.874	59,98 -4,67%	2.056	64,65
Abstención	1.250	40,01 + 4,67%	1.124	35,34
Votos válidos	1.862	99,35 -0,50%	2.053	99,85
A candidatura	1.853	99,51 -0,14%	2.046	99,65
En blanco	9	0,48 + 0,14%	7	0,34
Votos nulos	12	0,64 + 0,50%	3	0,14

2023			Comparado con 10 N - 2019			
Candidaturas	Votos	%	Candidaturas	Votos	%	
 EH Bildu	793	42,58	+ 6,05	 EH Bildu	750	36,53
 EAJ-PNV	401	21,53	-7,30	 EAJ-PNV	592	28,83
 PSE-EE (PSOE)	373	20,03	+ 4,55	 PSE-EE (PSOE)	318	15,48
 SUMAR	170	9,12				
 PP	83	4,45	+ 1,44	 PP	62	3,01
 VOX	23	1,23	+ 0,11	 VOX	23	1,12
 ESCAÑOS EN BLANCO	3	0,16	-0,08	 EB	5	0,24
 FO	2	0,10				
 PACMA	2	0,10	-0,28	 PACMA	8	0,38
 PCTE/ELAK	2	0,10	+ 0,01	 ELAK/PCTE	2	0,09
 PUM+J	1	0,05	-0,04	 PUM+J	2	0,09
 RECORTES CERO	0	0				






2023	Comparado con 10 N - 2019			
	Votos	%	Votos	%
Participación	1.153	67,42 -1,78%	1.189	69,20
Abstención	557	32,57 + 1,78%	529	30,79
Votos válidos	1.149	99,65 + 0,16%	1.183	99,49
A candidatura	1.141	99,30 -0,53%	1.181	99,83
En blanco	8	0,69 + 0,53%	2	0,16
Votos nulos	4	0,34 -0,16%	6	0,50

2023	Comparado con 10 N - 2019					
	Candidaturas	Votos	%	Candidaturas	Votos	%
 EH Bildu	565	49,17	+ 8,77	 EH Bildu	478	40,40
 EAJ-PNV	416	36,20	-10,54	 EAJ-PNV	553	46,74
 PSE-EE (PSOE)	81	7,04	+ 2,65	 PSE-EE (PSOE)	52	4,39
 SUMAR	38	3,30				
 PP	28	2,43	-0,19	 PP	31	2,62
 ESCAÑOS EN BLANCO	6	0,52	+ 0,44	 EB	1	0,08
 PACMA	4	0,34	+ 0,26	 PACMA	1	0,08
 VOX	2	0,17	+ 0,01	 VOX	2	0,16
 PCTE/ELAK	1	0,08	+ 0,08	 ELAK/PCTE	0	0
 FO	0	0				
 PUM+J	0	0	0	 PUM+J	0	0
 RECORTES CERO	0	0				






















2023	Comparado con 10 N - 2019			
	Votos	%	Votos	%
Participación	210	60,34 -13,18%	261	73,52
Abstención	138	39,65 +13,18%	94	26,47
Votos válidos	210	100 0%	261	100,00
A candidatura	209	99,52 -0,09%	260	99,61
En blanco	1	0,47 +0,09%	1	0,38
Votos nulos	0	0 0%	0	0,00

2023			Comparado con 10 N - 2019		
Candidaturas	Votos	%	Candidaturas	Votos	%
 EH Bildu	130	61,90 +15,93	 EH Bildu	120	45,97
 EAJ-PNV	39	18,57 -7,86	 EAJ-PNV	69	26,43
 PSE-EE (PSOE)	19	9,04 -0,15	 PSE-EE (PSOE)	24	9,19
 SUMAR	10	4,76			
 PP	8	3,80 +2,27	 PP	4	1,53
 VOX	3	1,42 +0,28	 VOX	3	1,14
 FO	0	0			
 PACMA	0	0 -0,38	 PACMA	1	0,38
 PCTE/ELAK	0	0 -0,76	 ELAK/PCTE	2	0,76
 ESCAÑOS EN BLANCO	0	0 -0,38	 EB	1	0,38
 PUM+J	0	0 -0,38	 PUM+J	1	0,38
 RECORTES CERO	0	0			






















2023	Comparado con 10 N - 2019			
	Votos	%	Votos	%
Participación	30.705	65,21 -0,56%	30.933	65,77
Abstención	16.380	34,78 + 0,56%	16.098	34,22
Votos válidos	30.471	99,23 -0,29%	30.787	99,52
A candidatura	30.292	99,41 -0,03%	30.615	99,44
En blanco	179	0,58 + 0,03%	172	0,55
Votos nulos	234	0,76 + 0,29%	146	0,47

2023	Comparado con 10 N - 2019					
	Candidaturas	Votos	%	Candidaturas	Votos	%
 PSE-EE (PSOE)	10.760	35,31	+ 6,51	 PSE-EE (PSOE)	8.868	28,80
 EAJ-PNV	5.416	17,77	-7,10	 EAJ-PNV	7.659	24,87
 EH Bildu	4.288	14,07	+ 3,48	 EH Bildu	3.261	10,59
 SUMAR	4.138	13,58				
 PP	3.846	12,62	+ 3,57	 PP	2.789	9,05
 VOX	1.445	4,74	+ 0,68	 VOX	1.251	4,06
 PACMA	185	0,60	-0,24	 PACMA	259	0,84
 ESCAÑOS EN BLANCO	69	0,22	+ 0,06	 EB	50	0,16
 FO	62	0,20				
 RECORTES CERO	48	0,15				
 PCTE/ELAK	20	0,06	-0,03	 ELAK/PCTE	29	0,09
 PUM+J	15	0,04	-0,11	 PUM+J	47	0,15






















2023	Comparado con 10 N - 2019			
	Votos	%	Votos	%
Participación	754	58,76 -7,37%	822	66,13
Abstención	529	41,23 +7,37%	421	33,86
Votos válidos	750	99,46 +0,19%	816	99,27
A candidatura	746	99,46 -0,41%	815	99,87
En blanco	4	0,53 +0,41%	1	0,12
Votos nulos	4	0,53 -0,19%	6	0,72

2023			Comparado con 10 N - 2019			
Candidaturas	Votos	%	Candidaturas	Votos	%	
 EH Bildu	303	40,40	+ 2,29	 EH Bildu	311	38,11
 EAJ-PNV	181	24,13	-8,71	 EAJ-PNV	268	32,84
 PSE-EE (PSOE)	131	17,46	+ 6,68	 PSE-EE (PSOE)	88	10,78
 SUMAR	63	8,40				
 PP	37	4,93	+ 2,12	 PP	23	2,81
 VOX	24	3,20	+ 1,49	 VOX	14	1,71
 PACMA	3	0,40	-0,21	 PACMA	5	0,61
 PCTE/ELAK	2	0,26	+ 0,14	 ELAK/PCTE	1	0,12
 FO	1	0,13				
 ESCAÑOS EN BLANCO	1	0,13	+ 0,13	 EB	0	0
 PUM+J	0	0	0	 PUM+J	0	0
 RECORTES CERO	0	0				


















2023	Comparado con 10 N - 2019				
	Votos	%		Votos	%
Participación	291	64,81	-4,20%	314	69,01
Abstención	158	35,18	+4,20%	141	30,98
Votos válidos	291	100	0%	314	100,00
A candidatura	290	99,65	-0,03%	313	99,68
En blanco	1	0,34	+0,03%	1	0,31
Votos nulos	0	0	0%	0	0,00

2023	Comparado con 10 N - 2019					
Candidaturas	Votos	%		Candidaturas	Votos	%
 EH Bildu	179	61,51	+4,83	 EH Bildu	178	56,68
 EAJ-PNV	57	19,58	-6,21	 EAJ-PNV	81	25,79
 PSE-EE (PSOE)	25	8,59	+3,82	 PSE-EE (PSOE)	15	4,77
 SUMAR	17	5,84				
 PP	6	2,06	+0,79	 PP	4	1,27
 VOX	3	1,03	+0,72	 VOX	1	0,31
 FO	1	0,34				
 PACMA	1	0,34	-0,29	 PACMA	2	0,63
 ESCAÑOS EN BLANCO	1	0,34	+0,34	 EB	0	0
 PCTE/ELAK	0	0	0	 ELAK/PCTE	0	0
 PUM+J	0	0	0	 PUM+J	0	0
 RECORTES CERO	0	0				






















2023	Comparado con 10 N - 2019			
	Votos	%	Votos	%
Participación	121	63,35 + 2,15%	112	61,20
Abstención	70	36,64 - 2,15%	71	38,79
Votos válidos	120	99,17 - 0,83%	112	100,00
A candidatura	118	98,33 - 1,67%	112	100,00
En blanco	2	1,66 + 1,66%	0	0,00
Votos nulos	1	0,82 + 0,82%	0	0,00

2023			Comparado con 10 N - 2019			
Candidaturas	Votos	%	Candidaturas	Votos	%	
 EH Bildu	71	59,16	+ 5,59	 EH Bildu	60	53,57
 EAJ-PNV	19	15,83	- 10,95	 EAJ-PNV	30	26,78
 PSE-EE (PSOE)	13	10,83	+ 6,37	 PSE-EE (PSOE)	5	4,46
 SUMAR	9	7,50				
 PP	3	2,50	+ 1,61	 PP	1	0,89
 PACMA	1	0,83	+ 0,83	 PACMA	0	0
 VOX	1	0,83	+ 0,83	 VOX	0	0
 ESCAÑOS EN BLANCO	1	0,83	- 0,06	 EB	1	0,89
 FO	0	0				
 PCTE/ELAK	0	0	- 0,89	 ELAK/PCTE	1	0,89
 PUM+J	0	0	0	 PUM+J	0	0
 RECORTES CERO	0	0				






















2023	Comparado con 10 N - 2019				
	Votos	%		Votos	%
Participación	9.491	64,69	-3,01%	9.670	67,70
Abstención	5.180	35,30	+3,01%	4.612	32,29
Votos válidos	9.427	99,32	-0,14%	9.618	99,46
A candidatura	9.378	99,48	+0,03%	9.566	99,45
En blanco	49	0,51	-0,03%	52	0,54
Votos nulos	64	0,67	+0,14%	52	0,53

2023	Comparado con 10 N - 2019					
Candidaturas	Votos	%		Candidaturas	Votos	%
 PSE-EE (PSOE)	3.437	36,45	+5,42	 PSE-EE (PSOE)	2.985	31,03
 EH Bildu	2.155	22,85	+4,62	 EH Bildu	1.754	18,23
 EAJ-PNV	1.304	13,83	-6,13	 EAJ-PNV	1.920	19,96
 SUMAR	1.103	11,70				
 PP	973	10,32	+2,61	 PP	742	7,71
 VOX	293	3,10	+0,57	 VOX	244	2,53
 PACMA	59	0,62	+0,07	 PACMA	53	0,55
 FO	17	0,18				
 ESCAÑOS EN BLANCO	17	0,18	+0,02	 EB	16	0,16
 PCTE/ELAK	9	0,09	+0,03	 ELAK/PCTE	6	0,06
 RECORTES CERO	9	0,09				
 PUM+J	2	0,02	-0,11	 PUM+J	13	0,13






















2023	Comparado con 10 N - 2019				
	Votos	%		Votos	%
Participación	2.799	66,01	-3,54%	2.918	69,55
Abstención	1.441	33,98	+3,54%	1.277	30,44
Votos válidos	2.771	98,99	-0,42%	2.901	99,41
A candidatura	2.757	99,49	-0,09%	2.889	99,58
En blanco	14	0,50	+0,09%	12	0,41
Votos nulos	28	1	+0,42%	17	0,58

2023			Comparado con 10 N - 2019			
Candidaturas	Votos	%		Candidaturas	Votos	%
 EH Bildu	1.227	44,28	+5,85	 EH Bildu	1.115	38,43
 EAJ-PNV	698	25,18	-6,15	 EAJ-PNV	909	31,33
 PSE-EE (PSOE)	463	16,70	+3,19	 PSE-EE (PSOE)	392	13,51
 SUMAR	225	8,11				
 PP	102	3,68	+1,24	 PP	71	2,44
 VOX	30	1,08	+0,26	 VOX	24	0,82
 PACMA	6	0,21	-0,03	 PACMA	7	0,24
 ESCAÑOS EN BLANCO	3	0,10	0	 EB	3	0,10
 FO	1	0,03				
 PCTE/ELAK	1	0,03	-0,10	 ELAK/PCTE	4	0,13
 PUM+J	1	0,03	-0,03	 PUM+J	2	0,06
 RECORTES CERO	0	0				






















2023	Comparado con 10 N - 2019			
	Votos	%	Votos	%
Participación	185	66,07 + 2,80%	174	63,27
Abstención	95	33,92 -2,80%	101	36,72
Votos válidos	185	100 0%	174	100,00
A candidatura	181	97,83 -1,02%	172	98,85
En blanco	4	2,16 + 1,02%	2	1,14
Votos nulos	0	0 0%	0	0,00

2023			Comparado con 10 N - 2019			
Candidaturas	Votos	%	Candidaturas	Votos	%	
 EH Bildu	117	63,24	+ 6,92	 EH Bildu	98	56,32
 EAJ-PNV	42	22,70	-8,33	 EAJ-PNV	54	31,03
 SUMAR	9	4,86				
 PSE-EE (PSOE)	7	3,78	+ 2,06	 PSE-EE (PSOE)	3	1,72
 PACMA	3	1,62	+ 1,62	 PACMA	0	0
 PP	2	1,08	+ 0,51	 PP	1	0,57
 ESCAÑOS EN BLANCO	1	0,54	+ 0,54	 EB	0	0
 FO	0	0				
 VOX	0	0	-0,57	 VOX	1	0,57
 PCTE/ELAK	0	0	0	 ELAK/PCTE	0	0
 PUM+J	0	0	0	 PUM+J	0	0
 RECORTES CERO	0	0				






















2023	Comparado con 10 N - 2019			
	Votos	%	Votos	%
Participación	4.582	69,77 -1,91%	4.829	71,68
Abstención	1.985	30,22 + 1,91%	1.907	28,31
Votos válidos	4.550	99,30 -0,18%	4.804	99,48
A candidatura	4.520	99,34 -0,20%	4.782	99,54
En blanco	30	0,65 + 0,20%	22	0,45
Votos nulos	32	0,69 + 0,18%	25	0,51

2023			Comparado con 10 N - 2019			
Candidaturas	Votos	%	Candidaturas	Votos	%	
 EH Bildu	1.653	36,32	+ 6,66	 EH Bildu	1.425	29,66
 EAJ-PNV	1.073	23,58	-7,76	 EAJ-PNV	1.506	31,34
 PSE-EE (PSOE)	1.026	22,54	+ 5,54	 PSE-EE (PSOE)	817	17
 SUMAR	453	9,95				
 PP	232	5,09	+ 0,47	 PP	222	4,62
 VOX	58	1,27	-0,14	 VOX	68	1,41
 PACMA	11	0,24	-0,03	 PACMA	13	0,27
 PCTE/ELAK	6	0,13	+ 0,07	 ELAK/PCTE	3	0,06
 ESCAÑOS EN BLANCO	5	0,10	+ 0,02	 EB	4	0,08
 FO	1	0,02				
 PUM+J	1	0,02	-0,02	 PUM+J	2	0,04
 RECORTES CERO	1	0,02				






















2023	Comparado con 10 N - 2019				
	Votos	%		Votos	%
Participación	695	67,08	-3,96%	746	71,04
Abstención	341	32,91	+3,96%	304	28,95
Votos válidos	693	99,71	+0,12%	743	99,59
A candidatura	690	99,56	+0,10%	739	99,46
En blanco	3	0,43	-0,10%	4	0,53
Votos nulos	2	0,28	-0,12%	3	0,40

2023			Comparado con 10 N - 2019			
Candidaturas	Votos	%		Candidaturas	Votos	%
 EH Bildu	315	45,45	+7,10	 EH Bildu	285	38,35
 EAJ-PNV	197	28,42	-4,41	 EAJ-PNV	244	32,83
 PSE-EE (PSOE)	98	14,14	+3,51	 PSE-EE (PSOE)	79	10,63
 SUMAR	43	6,20				
 PP	24	3,46	+0,50	 PP	22	2,96
 VOX	6	0,86	+0,19	 VOX	5	0,67
 PACMA	3	0,43	+0,03	 PACMA	3	0,40
 ESCAÑOS EN BLANCO	3	0,43	+0,43	 EB	0	0
 RECORTES CERO	1	0,14				
 FO	0	0				
 PCTE/ELAK	0	0	0	 ELAK/PCTE	0	0
 PUM+J	0	0	-0,26	 PUM+J	2	0,26



















2023	Comparado con 10 N - 2019				
	Votos	%		Votos	%
Participación	102	62,19	-4,29%	119	66,48
Abstención	62	37,80	+4,29%	60	33,51
Votos válidos	102	100	0%	119	100,00
A candidatura	100	98,03	-0,28%	117	98,31
En blanco	2	1,96	+0,28%	2	1,68
Votos nulos	0	0	0%	0	0,00

2023	Comparado con 10 N - 2019					
Candidaturas	Votos	%		Candidaturas	Votos	%
 EH Bildu	52	50,98	-6,16	 EH Bildu	68	57,14
 EAJ-PNV	35	34,31	+4,90	 EAJ-PNV	35	29,41
 SUMAR	9	8,82				
 PSE-EE (PSOE)	2	1,96	+0,28	 PSE-EE (PSOE)	2	1,68
 PP	1	0,98	+0,98	 PP	0	0
 VOX	1	0,98	+0,14	 VOX	1	0,84
 FO	0	0				
 PACMA	0	0	-0,84	 PACMA	1	0,84
 PCTE/ELAK	0	0	0	 ELAK/PCTE	0	0
 ESCAÑOS EN BLANCO	0	0	0	 EB	0	0
 PUM+J	0	0	0	 PUM+J	0	0
 RECORTES CERO	0	0				






















2023	Comparado con 10 N - 2019			
	Votos	%	Votos	%
Participación	3.164	65,83 + 0,58%	3.169	65,25
Abstención	1.642	34,16 -0,58%	1.687	34,74
Votos válidos	3.129	98,89 -0,60%	3.153	99,49
A candidatura	3.117	99,61 + 0,09%	3.138	99,52
En blanco	12	0,38 -0,09%	15	0,47
Votos nulos	35	1,10 + 0,60%	16	0,50

2023	Comparado con 10 N - 2019					
Candidaturas	Votos	%		Candidaturas	Votos	%
 EH Bildu	1.366	43,65	+ 5,09	 EH Bildu	1.216	38,56
 PSE-EE (PSOE)	642	20,51	+ 6,59	 PSE-EE (PSOE)	439	13,92
 EAJ-PNV	522	16,68	-7,23	 EAJ-PNV	754	23,91
 SUMAR	374	11,95				
 PP	140	4,47	+ 1,05	 PP	108	3,42
 VOX	47	1,50	+ 0,46	 VOX	33	1,04
 PACMA	9	0,28	-0,19	 PACMA	15	0,47
 RECORTES CERO	6	0,19				
 FO	5	0,15				
 PCTE/ELAK	3	0,09	+ 0,09	 ELAK/PCTE	0	0
 PUM+J	2	0,06	+ 0,06	 PUM+J	0	0
 ESCAÑOS EN BLANCO	1	0,03	-0,09	 EB	4	0,12






















2023	Comparado con 10 N - 2019			
	Votos	%	Votos	%
Participación	279	59,36 -4,41%	294	63,77
Abstención	191	40,63 + 4,41%	167	36,22
Votos válidos	275	98,56 -1,44%	294	100,00
A candidatura	275	100 + 0,35%	293	99,65
En blanco	0	0 -0,34%	1	0,34
Votos nulos	4	1,43 + 1,43%	0	0,00

2023	Comparado con 10 N - 2019					
	Candidaturas	Votos	%	Candidaturas	Votos	%
 EH Bildu	215	78,18	+ 6,08	 EH Bildu	212	72,10
 EAJ-PNV	36	13,09	-6,63	 EAJ-PNV	58	19,72
 SUMAR	10	3,63				
 PSE-EE (PSOE)	8	2,90	+ 1,20	 PSE-EE (PSOE)	5	1,70
 VOX	3	1,09	+ 1,09	 VOX	0	0
 PP	1	0,36	+ 0,36	 PP	0	0
 PACMA	1	0,36	+ 0,36	 PACMA	0	0
 ESCAÑOS EN BLANCO	1	0,36	+ 0,36	 EB	0	0
 FO	0	0				
 PCTE/ELAK	0	0	0	 ELAK/PCTE	0	0
 PUM+J	0	0	0	 PUM+J	0	0
 RECORTES CERO	0	0				






















2023	Comparado con 10 N - 2019			
	Votos	%	Votos	%
Participación	952	66,48 -2,14%	960	68,62
Abstención	480	33,51 +2,14%	439	31,37
Votos válidos	944	99,15 -0,53%	957	99,68
A candidatura	943	99,89 +0,21%	954	99,68
En blanco	1	0,10 -0,21%	3	0,31
Votos nulos	8	0,84 +0,53%	3	0,31

2023			Comparado con 10 N - 2019			
Candidaturas	Votos	%	Candidaturas	Votos	%	
 EH Bildu	325	34,42	+ 11,65	 EH Bildu	218	22,77
 EAJ-PNV	278	29,44	-10,16	 EAJ-PNV	379	39,60
 PSE-EE (PSOE)	155	16,41	+ 1,68	 PSE-EE (PSOE)	141	14,73
 SUMAR	116	12,28				
 PP	39	4,13	+ 1,31	 PP	27	2,82
 VOX	18	1,90	+ 1,28	 VOX	6	0,62
 ESCAÑOS EN BLANCO	5	0,52	+ 0,52	 EB	0	0
 PACMA	3	0,31	-0,31	 PACMA	6	0,62
 FO	2	0,21				
 PCTE/ELAK	2	0,21	+ 0,11	 ELAK/PCTE	1	0,10
 PUM+J	0	0	0	 PUM+J	0	0
 RECORTES CERO	0	0				






















2023	Comparado con 10 N - 2019				
	Votos	%		Votos	%
Participación	145	70,38	-4,36%	148	74,74
Abstención	61	29,61	+4,36%	50	25,25
Votos válidos	145	100	+0,68%	147	99,32
A candidatura	144	99,31	0%	146	99,31
En blanco	1	0,68	0%	1	0,68
Votos nulos	0	0	-0,67%	1	0,67

2023			Comparado con 10 N - 2019			
Candidaturas	Votos	%		Candidaturas	Votos	%
 EH Bildu	83	57,24	+7,59	 EH Bildu	73	49,65
 EAJ-PNV	32	22,06	-12,63	 EAJ-PNV	51	34,69
 PSE-EE (PSOE)	15	10,34	+7,62	 PSE-EE (PSOE)	4	2,72
 SUMAR	12	8,27				
 PP	1	0,68	0	 PP	1	0,68
 VOX	1	0,68	+0,68	 VOX	0	0
 FO	0	0				
 PACMA	0	0	0	 PACMA	0	0
 PCTE/ELAK	0	0	0	 ELAK/PCTE	0	0
 ESCAÑOS EN BLANCO	0	0	-1,36	 EB	2	1,36
 PUM+J	0	0	0	 PUM+J	0	0
 RECORTES CERO	0	0				






















2023	Comparado con 10 N - 2019			
	Votos	%	Votos	%
Participación	2.724	66,48 -2,09%	2.796	68,57
Abstención	1.373	33,51 + 2,09%	1.281	31,42
Votos válidos	2.700	99,11 -0,35%	2.781	99,46
A candidatura	2.696	99,85 + 0,29%	2.769	99,56
En blanco	4	0,14 -0,29%	12	0,43
Votos nulos	24	0,88 + 0,35%	15	0,53

2023			Comparado con 10 N - 2019			
Candidaturas	Votos	%	Candidaturas	Votos	%	
 EH Bildu	1.249	46,25	+ 5,08	 EH Bildu	1.145	41,17
 EAJ-PNV	886	32,81	-6,49	 EAJ-PNV	1.093	39,30
 PSE-EE (PSOE)	254	9,40	+ 3,51	 PSE-EE (PSOE)	164	5,89
 SUMAR	195	7,22				
 PP	85	3,14	+ 0,77	 PP	66	2,37
 VOX	8	0,29	-0,03	 VOX	9	0,32
 PACMA	6	0,22	+ 0,01	 PACMA	6	0,21
 ESCAÑOS EN BLANCO	5	0,18	+ 0,04	 EB	4	0,14
 PCTE/ELAK	4	0,14	+ 0,14	 ELAK/PCTE	0	0
 FO	3	0,11				
 PUM+J	1	0,03	0	 PUM+J	1	0,03
 RECORTES CERO	0	0				






















2023	Comparado con 10 N - 2019			
	Votos	%	Votos	%
Participación	5.503	67,08 -2,85%	5.611	69,93
Abstención	2.700	32,91 + 2,85%	2.412	30,06
Votos válidos	5.465	99,30 -0,45%	5.597	99,75
A candidatura	5.443	99,59 -0,07%	5.578	99,66
En blanco	22	0,40 + 0,07%	19	0,33
Votos nulos	38	0,69 + 0,45%	14	0,24

2023			Comparado con 10 N - 2019			
Candidaturas	Votos	%	Candidaturas	Votos	%	
 EH Bildu	3.239	59,26	+ 6,97	 EH Bildu	2.927	52,29
 EAJ-PNV	989	18,09	-6,81	 EAJ-PNV	1.394	24,90
 PSE-EE (PSOE)	511	9,35	+ 3,19	 PSE-EE (PSOE)	345	6,16
 SUMAR	441	8,06				
 PP	176	3,22	+ 1,13	 PP	117	2,09
 VOX	53	0,96	+ 0,36	 VOX	34	0,60
 PACMA	11	0,20	-0,05	 PACMA	14	0,25
 ESCAÑOS EN BLANCO	10	0,18	+ 0,10	 EB	5	0,08
 PUM+J	4	0,07	+ 0,02	 PUM+J	3	0,05
 FO	3	0,05				
 PCTE/ELAK	3	0,05	+ 0,02	 ELAK/PCTE	2	0,03
 RECORTES CERO	3	0,05				






















2023	Comparado con 10 N - 2019				
	Votos	%		Votos	%
Participación	474	67,61	-3,06%	523	70,67
Abstención	227	32,38	+3,06%	217	29,32
Votos válidos	471	99,36	-0,44%	522	99,80
A candidatura	467	99,15	-0,27%	519	99,42
En blanco	4	0,84	+0,27%	3	0,57
Votos nulos	3	0,63	+0,44%	1	0,19

2023			Comparado con 10 N - 2019			
Candidaturas	Votos	%		Candidaturas	Votos	%
 EH Bildu	158	33,54	+8,45	 EH Bildu	131	25,09
 EAJ-PNV	135	28,66	-1,60	 EAJ-PNV	158	30,26
 PSE-EE (PSOE)	91	19,32	-0,02	 PSE-EE (PSOE)	101	19,34
 SUMAR	48	10,19				
 PP	24	5,09	-1,04	 PP	32	6,13
 VOX	7	1,48	-0,05	 VOX	8	1,53
 PACMA	2	0,42	-0,15	 PACMA	3	0,57
 ESCAÑOS EN BLANCO	2	0,42	+0,04	 EB	2	0,38
 FO	0	0				
 PCTE/ELAK	0	0	0	 ELAK/PCTE	0	0
 PUM+J	0	0	0	 PUM+J	0	0
 RECORTES CERO	0	0				






















2023	Comparado con 10 N - 2019				
	Votos	%		Votos	%
Participación	6.070	69,15	-4%	6.505	73,15
Abstención	2.707	30,84	+ 4%	2.387	26,84
Votos válidos	6.051	99,68	-0,08%	6.490	99,76
A candidatura	6.030	99,65	-0,07%	6.472	99,72
En blanco	21	0,34	+ 0,07%	18	0,27
Votos nulos	19	0,31	+ 0,08%	15	0,23

2023			Comparado con 10 N - 2019			
Candidaturas	Votos	%		Candidaturas	Votos	%
 EH Bildu	3.081	50,91	+ 6,79	 EH Bildu	2.864	44,12
 EAJ-PNV	1.696	28,02	-7,31	 EAJ-PNV	2.293	35,33
 PSE-EE (PSOE)	666	11	+ 2,98	 PSE-EE (PSOE)	521	8,02
 SUMAR	387	6,39				
 PP	154	2,54	+ 0,39	 PP	140	2,15
 VOX	23	0,38	+ 0,06	 VOX	21	0,32
 PACMA	11	0,18	+ 0,05	 PACMA	9	0,13
 ESCAÑOS EN BLANCO	8	0,13	+ 0,09	 EB	3	0,04
 FO	2	0,03				
 PCTE/ELAK	2	0,03	-0,03	 ELAK/PCTE	4	0,06
 PUM+J	0	0	-0,03	 PUM+J	2	0,03
 RECORTES CERO	0	0				






















2023	Comparado con 10 N - 2019				
	Votos	%		Votos	%
Participación	4.864	69,43	-2,02%	5.011	71,45
Abstención	2.141	30,56	+ 2,02%	2.002	28,54
Votos válidos	4.845	99,60	0%	4.991	99,60
A candidatura	4.830	99,69	+ 0,02%	4.975	99,67
En blanco	15	0,30	-0,02%	16	0,32
Votos nulos	19	0,39	0%	20	0,39

2023			Comparado con 10 N - 2019			
Candidaturas	Votos	%		Candidaturas	Votos	%
 EH Bildu	1.770	36,53	+ 5,10	 EH Bildu	1.569	31,43
 EAJ-PNV	1.220	25,18	-6,31	 EAJ-PNV	1.572	31,49
 PSE-EE (PSOE)	921	19	+ 5,10	 PSE-EE (PSOE)	694	13,90
 SUMAR	585	12,07				
 PP	231	4,76	+ 0,60	 PP	208	4,16
 VOX	64	1,32	+ 0,16	 VOX	58	1,16
 ESCAÑOS EN BLANCO	15	0,30	+ 0,14	 EB	8	0,16
 PACMA	9	0,18	-0,22	 PACMA	20	0,40
 FO	7	0,14				
 RECORTES CERO	4	0,08				
 PCTE/ELAK	2	0,04	-0,12	 ELAK/PCTE	8	0,16
 PUM+J	2	0,04	+ 0,04	 PUM+J	0	0






















2023	Comparado con 10 N - 2019			
	Votos	%	Votos	%
Participación	111	64,91 -11,96%	123	76,87
Abstención	60	35,08 +11,96%	37	23,12
Votos válidos	111	100 0%	123	100,00
A candidatura	111	100 +1,63%	121	98,37
En blanco	0	0 -1,62%	2	1,62
Votos nulos	0	0 0%	0	0,00

2023				Comparado con 10 N - 2019		
Candidaturas	Votos	%		Candidaturas	Votos	%
 EH Bildu	78	70,27	+5,23	 EH Bildu	80	65,04
 EAJ-PNV	28	25,22	-1,60	 EAJ-PNV	33	26,82
 SUMAR	4	3,60				
 PSE-EE (PSOE)	1	0,90	+0,90	 PSE-EE (PSOE)	0	0
 PP	0	0	0	 PP	0	0
 FO	0	0				
 PACMA	0	0	-0,81	 PACMA	1	0,81
 VOX	0	0	0	 VOX	0	0
 PCTE/ELAK	0	0	0	 ELAK/PCTE	0	0
 ESCAÑOS EN BLANCO	0	0	0	 EB	0	0
 PUM+J	0	0	0	 PUM+J	0	0
 RECORTES CERO	0	0				






















2023	Comparado con 10 N - 2019				
	Votos	%		Votos	%
Participación	63	73,25	-12,95%	75	86,20
Abstención	23	26,74	+12,95%	12	13,79
Votos válidos	63	100	0%	75	100,00
A candidatura	62	98,41	-1,59%	75	100,00
En blanco	1	1,58	+1,58%	0	0,00
Votos nulos	0	0	0%	0	0,00

2023	Comparado con 10 N - 2019					
Candidaturas	Votos	%		Candidaturas	Votos	%
 EH Bildu	62	98,41	+1,08	 EH Bildu	73	97,33
 PSE-EE (PSOE)	0	0	0	 PSE-EE (PSOE)	0	0
 EAJ-PNV	0	0	-2,66	 EAJ-PNV	2	2,66
 PP	0	0	0	 PP	0	0
 FO	0	0				
 PACMA	0	0	0	 PACMA	0	0
 VOX	0	0	0	 VOX	0	0
 PCTE/ELAK	0	0	0	 ELAK/PCTE	0	0
 ESCAÑOS EN BLANCO	0	0	0	 EB	0	0
 PUM+J	0	0	0	 PUM+J	0	0
 RECORTES CERO	0	0				
 SUMAR	0	0				






















2023	Comparado con 10 N - 2019			
	Votos	%	Votos	%
Participación	3.105	68,54 -0,87%	3.073	69,41
Abstención	1.425	31,45 + 0,87%	1.354	30,58
Votos válidos	3.080	99,19 -0,15%	3.053	99,34
A candidatura	3.055	99,18 -0,39%	3.040	99,57
En blanco	25	0,81 + 0,39%	13	0,42
Votos nulos	25	0,80 + 0,15%	20	0,65

2023			Comparado con 10 N - 2019			
Candidaturas	Votos	%	Candidaturas	Votos	%	
 EH Bildu	1.376	44,67	+ 10,84	 EH Bildu	1.033	33,83
 EAJ-PNV	907	29,44	-11,43	 EAJ-PNV	1.248	40,87
 PSE-EE (PSOE)	415	13,47	+ 3,58	 PSE-EE (PSOE)	302	9,89
 SUMAR	205	6,65				
 PP	104	3,37	+ 1,02	 PP	72	2,35
 VOX	29	0,94	+ 0,09	 VOX	26	0,85
 PACMA	11	0,35	+ 0,19	 PACMA	5	0,16
 FO	6	0,19				
 PCTE/ELAK	1	0,03	0	 ELAK/PCTE	1	0,03
 ESCAÑOS EN BLANCO	1	0,03	-0,10	 EB	4	0,13
 PUM+J	0	0	-0,09	 PUM+J	3	0,09
 RECORTES CERO	0	0				






















2023	Comparado con 10 N - 2019			
	Votos	%	Votos	%
Participación	611	67,14 -5,97%	688	73,11
Abstención	299	32,85 + 5,97%	253	26,88
Votos válidos	610	99,83 + 0,56%	683	99,27
A candidatura	604	99,01 -0,84%	682	99,85
En blanco	6	0,98 + 0,84%	1	0,14
Votos nulos	1	0,16 -0,56%	5	0,72

2023			Comparado con 10 N - 2019			
Candidaturas	Votos	%	Candidaturas	Votos	%	
 EH Bildu	265	43,44	+ 7,28	 EH Bildu	247	36,16
 EAJ-PNV	212	34,75	-7,70	 EAJ-PNV	290	42,45
 PSE-EE (PSOE)	55	9,01	+ 4,18	 PSE-EE (PSOE)	33	4,83
 SUMAR	43	7,04				
 PP	12	1,96	-0,23	 PP	15	2,19
 VOX	7	1,14	-0,76	 VOX	13	1,90
 FO	5	0,81				
 PACMA	3	0,49	-0,24	 PACMA	5	0,73
 RECORTES CERO	2	0,32				
 PCTE/ELAK	0	0	0	 ELAK/PCTE	0	0
 ESCAÑOS EN BLANCO	0	0	-0,14	 EB	1	0,14
 PUM+J	0	0	-0,14	 PUM+J	1	0,14






















2023	Comparado con 10 N - 2019				
	Votos	%		Votos	%
Participación	7.757	63,30	-0,91%	7.959	64,21
Abstención	4.497	36,69	+0,91%	4.436	35,78
Votos válidos	7.695	99,20	-0,25%	7.916	99,45
A candidatura	7.654	99,46	0%	7.874	99,46
En blanco	41	0,53	0%	42	0,53
Votos nulos	62	0,79	+0,25%	43	0,54

2023	Comparado con 10 N - 2019					
Candidaturas	Votos	%		Candidaturas	Votos	%
 EH Bildu	2.437	31,66	+6,87	 EH Bildu	1.963	24,79
 PSE-EE (PSOE)	2.122	27,57	+5,76	 PSE-EE (PSOE)	1.727	21,81
 EAJ-PNV	1.327	17,24	-6,07	 EAJ-PNV	1.846	23,31
 SUMAR	997	12,95				
 PP	492	6,39	+1,18	 PP	413	5,21
 VOX	179	2,32	+0,49	 VOX	145	1,83
 PACMA	47	0,61	-0,27	 PACMA	70	0,88
 FO	18	0,23				
 ESCAÑOS EN BLANCO	18	0,23	+0,05	 EB	15	0,18
 PCTE/ELAK	8	0,10	-0,02	 ELAK/PCTE	10	0,12
 RECORTES CERO	6	0,07				
 PUM+J	3	0,03	-0,13	 PUM+J	13	0,16



















2023	Comparado con 10 N - 2019			
	Votos	%	Votos	%
Participación	733	69,80 -3,81%	798	73,61
Abstención	317	30,19 +3,81%	286	26,38
Votos válidos	724	98,77 -0,85%	795	99,62
A candidatura	723	99,86 +0,75%	788	99,11
En blanco	1	0,13 -0,75%	7	0,88
Votos nulos	9	1,22 +0,85%	3	0,37

2023			Comparado con 10 N - 2019			
Candidaturas	Votos	%	Candidaturas	Votos	%	
 EH Bildu	413	57,04	+ 10,63	 EH Bildu	369	46,41
 EAJ-PNV	228	31,49	-10,14	 EAJ-PNV	331	41,63
 PSE-EE (PSOE)	42	5,80	+ 2,66	 PSE-EE (PSOE)	25	3,14
 SUMAR	32	4,41				
 PP	5	0,69	+ 0,57	 PP	1	0,12
 VOX	2	0,27	+ 0,15	 VOX	1	0,12
 PACMA	1	0,13	-0,49	 PACMA	5	0,62
 FO	0	0				
 PCTE/ELAK	0	0	-0,12	 ELAK/PCTE	1	0,12
 ESCAÑOS EN BLANCO	0	0	-0,12	 EB	1	0,12
 PUM+J	0	0	0	 PUM+J	0	0
 RECORTES CERO	0	0				






















2023	Comparado con 10 N - 2019			
	Votos	%	Votos	%
Participación	1.853	67,11 -0,77%	1.983	67,88
Abstención	908	32,88 +0,77%	938	32,11
Votos válidos	1.844	99,51 +0,17%	1.970	99,34
A candidatura	1.837	99,62 +0,44%	1.954	99,18
En blanco	7	0,37 -0,44%	16	0,81
Votos nulos	9	0,48 -0,17%	13	0,65

2023			Comparado con 10 N - 2019			
Candidaturas	Votos	%	Candidaturas	Votos	%	
 EH Bildu	703	38,12	+ 6,35	 EH Bildu	626	31,77
 PSE-EE (PSOE)	444	24,07	+ 5,70	 PSE-EE (PSOE)	362	18,37
 EAJ-PNV	405	21,96	-6,21	 EAJ-PNV	555	28,17
 SUMAR	131	7,10				
 PP	116	6,29	-0,05	 PP	125	6,34
 VOX	24	1,30	-0,17	 VOX	29	1,47
 ESCAÑOS EN BLANCO	6	0,32	+ 0,32	 EB	0	0
 PACMA	4	0,21	-0,04	 PACMA	5	0,25
 FO	2	0,10				
 PUM+J	1	0,05	-0,10	 PUM+J	3	0,15
 RECORTES CERO	1	0,05				
 PCTE/ELAK	0	0	-0,05	 ELAK/PCTE	1	0,05






















2023	Comparado con 10 N - 2019			
	Votos	%	Votos	%
Participación	9.991	66,34 -2,98%	10.442	69,32
Abstención	5.069	33,65 + 2,98%	4.620	30,67
Votos válidos	9.937	99,45 -0,21%	10.407	99,66
A candidatura	9.912	99,74 + 0,20%	10.360	99,54
En blanco	25	0,25 -0,20%	47	0,45
Votos nulos	54	0,54 + 0,21%	35	0,33

2023			Comparado con 10 N - 2019			
Candidaturas	Votos	%	Candidaturas	Votos	%	
 EH Bildu	4.026	40,51	+ 7,70	 EH Bildu	3.415	32,81
 EAJ-PNV	2.743	27,60	-9,78	 EAJ-PNV	3.891	37,38
 PSE-EE (PSOE)	1.664	16,74	+ 5,25	 PSE-EE (PSOE)	1.196	11,49
 SUMAR	905	9,10				
 PP	385	3,87	+ 0,67	 PP	334	3,20
 VOX	117	1,17	+ 0,28	 VOX	93	0,89
 ESCAÑOS EN BLANCO	29	0,29	+ 0,10	 EB	20	0,19
 PACMA	25	0,25	-0,03	 PACMA	30	0,28
 FO	10	0,10				
 RECORTES CERO	4	0,04				
 PCTE/ELAK	2	0,02	0	 ELAK/PCTE	3	0,02
 PUM+J	2	0,02	-0,05	 PUM+J	8	0,07






















2023	Comparado con 10 N - 2019				
	Votos	%		Votos	%
Participación	3.057	62,59	-4,08%	3.175	66,67
Abstención	1.827	37,40	+ 4,08%	1.587	33,32
Votos válidos	3.031	99,14	-0,16%	3.153	99,30
A candidatura	3.023	99,73	+ 0,40%	3.132	99,33
En blanco	8	0,26	-0,40%	21	0,66
Votos nulos	26	0,85	+ 0,16%	22	0,69

2023			Comparado con 10 N - 2019			
Candidaturas	Votos	%		Candidaturas	Votos	%
 EH Bildu	854	28,17	+ 5,91	 EH Bildu	702	22,26
 PSE-EE (PSOE)	777	25,63	+ 6,64	 PSE-EE (PSOE)	599	18,99
 EAJ-PNV	709	23,39	-6,93	 EAJ-PNV	956	30,32
 SUMAR	338	11,15				
 PP	239	7,88	+ 2,49	 PP	170	5,39
 VOX	70	2,30	+ 0,15	 VOX	68	2,15
 PACMA	12	0,39	-0,49	 PACMA	28	0,88
 ESCAÑOS EN BLANCO	10	0,32	+ 0,20	 EB	4	0,12
 FO	6	0,19				
 PCTE/ELAK	3	0,09	0	 ELAK/PCTE	3	0,09
 PUM+J	3	0,09	-0,03	 PUM+J	4	0,12
 RECORTES CERO	2	0,06				






















2023	Comparado con 10 N - 2019			
	Votos	%	Votos	%
Participación	3.625	68,30 -4,67%	3.845	72,97
Abstención	1.682	31,69 + 4,67%	1.424	27,02
Votos válidos	3.606	99,47 -0,13%	3.830	99,60
A candidatura	3.589	99,52 -0,24%	3.821	99,76
En blanco	17	0,47 + 0,24%	9	0,23
Votos nulos	19	0,52 + 0,13%	15	0,39

2023			Comparado con 10 N - 2019			
Candidaturas	Votos	%	Candidaturas	Votos	%	
 EH Bildu	1.122	31,11	+ 6,36	 EH Bildu	948	24,75
 EAJ-PNV	981	27,20	-9,11	 EAJ-PNV	1.391	36,31
 PSE-EE (PSOE)	923	25,59	+ 6,69	 PSE-EE (PSOE)	724	18,90
 SUMAR	309	8,56				
 PP	185	5,13	+ 1,69	 PP	132	3,44
 VOX	46	1,27	+ 0,23	 VOX	40	1,04
 ESCAÑOS EN BLANCO	10	0,27	+ 0,25	 EB	1	0,02
 PACMA	8	0,22	-0,11	 PACMA	13	0,33
 RECORTES CERO	2	0,05				
 FO	1	0,02				
 PCTE/ELAK	1	0,02	-0,03	 ELAK/PCTE	2	0,05
 PUM+J	1	0,02	-0,08	 PUM+J	4	0,10






















2023	Comparado con 10 N - 2019			
	Votos	%	Votos	%
Participación	3.259	66,76 -2,75%	3.272	69,51
Abstención	1.622	33,23 + 2,75%	1.435	30,48
Votos válidos	3.238	99,35 -0,28%	3.260	99,63
A candidatura	3.217	99,35 -0,22%	3.246	99,57
En blanco	21	0,64 + 0,22%	14	0,42
Votos nulos	21	0,64 + 0,28%	12	0,36

2023			Comparado con 10 N - 2019			
Candidaturas	Votos	%	Candidaturas	Votos	%	
 EH Bildu	1.766	54,53	+ 5,73	 EH Bildu	1.591	48,80
 EAJ-PNV	554	17,10	-5,47	 EAJ-PNV	736	22,57
 PSE-EE (PSOE)	444	13,71	+ 2,67	 PSE-EE (PSOE)	360	11,04
 SUMAR	245	7,56				
 PP	134	4,13	+ 1,13	 PP	98	3
 PACMA	22	0,67	+ 0,28	 PACMA	13	0,39
 VOX	22	0,67	-0,06	 VOX	24	0,73
 ESCAÑOS EN BLANCO	12	0,37	-0,02	 EB	13	0,39
 PCTE/ELAK	9	0,27	+ 0,12	 ELAK/PCTE	5	0,15
 FO	3	0,09				
 PUM+J	3	0,09	+ 0,06	 PUM+J	1	0,03
 RECORTES CERO	3	0,09				




















2023	Comparado con 10 N - 2019			
	Votos	%	Votos	%
Participación	2.782	64,72 -1,32%	2.848	66,04
Abstención	1.516	35,27 + 1,32%	1.464	33,95
Votos válidos	2.757	99,10 -0,79%	2.845	99,89
A candidatura	2.742	99,45 -0,26%	2.837	99,71
En blanco	15	0,54 + 0,26%	8	0,28
Votos nulos	25	0,89 + 0,79%	3	0,10

2023			Comparado con 10 N - 2019			
Candidaturas	Votos	%	Candidaturas	Votos	%	
 EH Bildu	1.225	44,43	+ 6,23	 EH Bildu	1.087	38,20
 EAJ-PNV	634	22,99	-7,27	 EAJ-PNV	861	30,26
 PSE-EE (PSOE)	515	18,67	+ 5,07	 PSE-EE (PSOE)	387	13,60
 SUMAR	175	6,34				
 PP	122	4,42	+ 0,87	 PP	101	3,55
 VOX	51	1,84	+ 0,16	 VOX	48	1,68
 PACMA	11	0,39	+ 0,22	 PACMA	5	0,17
 FO	3	0,10				
 ESCAÑOS EN BLANCO	3	0,10	+ 0,03	 EB	2	0,07
 RECORTES CERO	2	0,07				
 PUM+J	1	0,03	0	 PUM+J	1	0,03
 PCTE/ELAK	0	0	-0,07	 ELAK/PCTE	2	0,07






















2023	Comparado con 10 N - 2019				
	Votos	%		Votos	%
Participación	820	70,20	-1,45%	819	71,65
Abstención	348	29,79	+1,45%	324	28,34
Votos válidos	816	99,51	-0,12%	816	99,63
A candidatura	813	99,63	-0,24%	815	99,87
En blanco	3	0,36	+0,24%	1	0,12
Votos nulos	4	0,48	+0,12%	3	0,36

2023	Comparado con 10 N - 2019					
Candidaturas	Votos	%		Candidaturas	Votos	%
 EH Bildu	535	65,56	+2,45	 EH Bildu	515	63,11
 EAJ-PNV	168	20,58	-2,21	 EAJ-PNV	186	22,79
 PSE-EE (PSOE)	62	7,59	+1,59	 PSE-EE (PSOE)	49	6
 SUMAR	34	4,16				
 PP	6	0,73	-0,37	 PP	9	1,10
 PACMA	3	0,36	+0,24	 PACMA	1	0,12
 VOX	3	0,36	+0,36	 VOX	0	0
 FO	1	0,12				
 ESCAÑOS EN BLANCO	1	0,12	0	 EB	1	0,12
 PCTE/ELAK	0	0	0	 ELAK/PCTE	0	0
 PUM+J	0	0	0	 PUM+J	0	0
 RECORTES CERO	0	0				






















2023	Comparado con 10 N - 2019			
	Votos	%	Votos	%
Participación	13.065	71,65 -0,55%	13.106	72,20
Abstención	5.167	28,34 + 0,55%	5.045	27,79
Votos válidos	12.999	99,49 -0,11%	13.054	99,60
A candidatura	12.939	99,53 -0,02%	12.996	99,55
En blanco	60	0,46 + 0,02%	58	0,44
Votos nulos	66	0,50 + 0,11%	52	0,39

2023			Comparado con 10 N - 2019			
Candidaturas	Votos	%	Candidaturas	Votos	%	
 EH Bildu	4.273	32,87	+ 5,73	 EH Bildu	3.544	27,14
 EAJ-PNV	4.221	32,47	-8,27	 EAJ-PNV	5.319	40,74
 PSE-EE (PSOE)	2.212	17,01	+ 4,87	 PSE-EE (PSOE)	1.586	12,14
 SUMAR	1.109	8,53				
 PP	865	6,65	+ 2,01	 PP	606	4,64
 VOX	185	1,42	+ 0,08	 VOX	175	1,34
 PACMA	28	0,21	-0,21	 PACMA	55	0,42
 ESCAÑOS EN BLANCO	25	0,19	+ 0,13	 EB	9	0,06
 FO	10	0,07				
 PCTE/ELAK	5	0,03	0	 ELAK/PCTE	5	0,03
 PUM+J	4	0,03	-0,05	 PUM+J	11	0,08
 RECORTES CERO	2	0,01				






















2023	Comparado con 10 N - 2019			
	Votos	%	Votos	%
Participación	790	70,97 -0,29%	791	71,26
Abstención	323	29,02 +0,29%	319	28,73
Votos válidos	788	99,74 +0,12%	788	99,62
A candidatura	787	99,87 +0,38%	784	99,49
En blanco	1	0,12 -0,38%	4	0,50
Votos nulos	2	0,25 -0,12%	3	0,37

2023			Comparado con 10 N - 2019			
Candidaturas	Votos	%	Candidaturas	Votos	%	
 EH Bildu	408	51,77	+9,52	 EH Bildu	333	42,25
 EAJ-PNV	262	33,24	-10,03	 EAJ-PNV	341	43,27
 PSE-EE (PSOE)	56	7,10	+2,54	 PSE-EE (PSOE)	36	4,56
 SUMAR	41	5,20				
 PP	7	0,88	+0,76	 PP	1	0,12
 PACMA	6	0,76	+0,13	 PACMA	5	0,63
 VOX	4	0,50	+0,25	 VOX	2	0,25
 ESCAÑOS EN BLANCO	2	0,25	+0,13	 EB	1	0,12
 FO	1	0,12				
 PCTE/ELAK	0	0	0	 ELAK/PCTE	0	0
 PUM+J	0	0	0	 PUM+J	0	0
 RECORTES CERO	0	0				






















2023	Comparado con 10 N - 2019			
	Votos	%	Votos	%
Participación	160	72,39 -10,70%	172	83,09
Abstención	61	27,60 +10,70%	35	16,90
Votos válidos	156	97,50 -1,91%	171	99,41
A candidatura	155	99,35 +1,69%	167	97,66
En blanco	1	0,64 -1,69%	4	2,33
Votos nulos	4	2,50 +1,92%	1	0,58

2023	Comparado con 10 N - 2019					
Candidaturas	Votos	%		Candidaturas	Votos	%
 EH Bildu	82	52,56	+ 8,12	 EH Bildu	76	44,44
 EAJ-PNV	61	39,10	-8,26	 EAJ-PNV	81	47,36
 SUMAR	7	4,48				
 PSE-EE (PSOE)	5	3,20	+ 2,04	 PSE-EE (PSOE)	2	1,16
 PP	0	0	0	 PP	0	0
 FO	0	0				
 PACMA	0	0	0	 PACMA	0	0
 VOX	0	0	0	 VOX	0	0
 PCTE/ELAK	0	0	0	 ELAK/PCTE	0	0
 ESCAÑOS EN BLANCO	0	0	-0,58	 EB	1	0,58
 PUM+J	0	0	0	 PUM+J	0	0
 RECORTES CERO	0	0				




















2023	Comparado con 10 N - 2019				
	Votos	%		Votos	%
Participación	1.743	62,83	-4,75%	1.866	67,58
Abstención	1.031	37,16	+ 4,75%	895	32,41
Votos válidos	1.734	99,48	-0,25%	1.861	99,73
A candidatura	1.721	99,25	-0,21%	1.851	99,46
En blanco	13	0,74	+ 0,21%	10	0,53
Votos nulos	9	0,51	+ 0,25%	5	0,26

2023			Comparado con 10 N - 2019			
Candidaturas	Votos	%		Candidaturas	Votos	%
 EH Bildu	941	54,26	+ 8,11	 EH Bildu	859	46,15
 EAJ-PNV	466	26,87	-8,97	 EAJ-PNV	667	35,84
 PSE-EE (PSOE)	179	10,32	+ 5,06	 PSE-EE (PSOE)	98	5,26
 SUMAR	87	5,01				
 PP	24	1,38	+ 0,31	 PP	20	1,07
 VOX	10	0,57	+ 0,20	 VOX	7	0,37
 PACMA	4	0,23	-0,03	 PACMA	5	0,26
 ESCAÑOS EN BLANCO	3	0,17	+ 0,17	 EB	0	0
 RECORTES CERO	3	0,17				
 FO	2	0,11				
 PCTE/ELAK	2	0,11	+ 0,11	 ELAK/PCTE	0	0
 PUM+J	0	0	-0,05	 PUM+J	1	0,05







2023	Comparado con 10 N - 2019				
	Votos	%		Votos	%
Participación	1.411	63,21	-0,76%	1.442	63,97
Abstención	821	36,78	+0,76%	812	36,02
Votos válidos	1.398	99,07	-0,86%	1.441	99,93
A candidatura	1.392	99,57	-0,01%	1.435	99,58
En blanco	6	0,42	+0,01%	6	0,41
Votos nulos	13	0,92	+0,86%	1	0,06

2023			Comparado con 10 N - 2019			
Candidaturas	Votos	%		Candidaturas	Votos	%
 EH Bildu	618	44,20	+ 4,72	 EH Bildu	569	39,48
 PSE-EE (PSOE)	306	21,88	+ 6,34	 PSE-EE (PSOE)	224	15,54
 EAJ-PNV	277	19,81	-6,62	 EAJ-PNV	381	26,43
 SUMAR	102	7,29				
 PP	63	4,50	+ 1,31	 PP	46	3,19
 VOX	11	0,78	+ 0,02	 VOX	11	0,76
 ESCAÑOS EN BLANCO	6	0,42	+ 0,29	 EB	2	0,13
 PACMA	4	0,28	+ 0,22	 PACMA	1	0,06
 RECORTES CERO	4	0,28				
 PUM+J	1	0,07	-0,06	 PUM+J	2	0,13
 FO	0	0				
 PCTE/ELAK	0	0	0	 ELAK/PCTE	0	0

2023	Comparado con 10 N - 2019			
	Votos	%	Votos	%
Participación	5.321	67,95 -2,03%	5.382	69,98
Abstención	2.509	32,04 + 2,03%	2.308	30,01
Votos válidos	5.301	99,62 -0,02%	5.363	99,64
A candidatura	5.269	99,39 -0,03%	5.332	99,42
En blanco	32	0,60 + 0,03%	31	0,57
Votos nulos	20	0,37 + 0,02%	19	0,35

2023			Comparado con 10 N - 2019			
Candidaturas	Votos	%	Candidaturas	Votos	%	
 EH Bildu	2.239	42,23	+ 6,51	 EH Bildu	1.916	35,72
 EAJ-PNV	1.381	26,05	-6,65	 EAJ-PNV	1.754	32,70
 PSE-EE (PSOE)	974	18,37	+ 3,98	 PSE-EE (PSOE)	772	14,39
 SUMAR	428	8,07				
 PP	164	3,09	+ 0,97	 PP	114	2,12
 VOX	48	0,90	-0,14	 VOX	56	1,04
 ESCAÑOS EN BLANCO	12	0,22	+ 0,13	 EB	5	0,09
 PACMA	11	0,20	-0,24	 PACMA	24	0,44
 FO	8	0,15				
 RECORTES CERO	2	0,03				
 PCTE/ELAK	1	0,01	-0,10	 ELAK/PCTE	6	0,11
 PUM+J	1	0,01	-0,06	 PUM+J	4	0,07

2023	Comparado con 10 N - 2019				
	Votos	%		Votos	%
Participación	4.921	65,25	-3,22%	5.276	68,47
Abstención	2.620	34,74	+3,22%	2.429	31,52
Votos válidos	4.886	99,28	-0,11%	5.244	99,39
A candidatura	4.865	99,57	-0,02%	5.223	99,59
En blanco	21	0,42	+0,02%	21	0,40
Votos nulos	35	0,71	+0,11%	32	0,60

2023	Comparado con 10 N - 2019					
Candidaturas	Votos	%		Candidaturas	Votos	%
 PSE-EE (PSOE)	1.733	35,46	+6,61	 PSE-EE (PSOE)	1.513	28,85
 EH Bildu	1.206	24,68	+6,26	 EH Bildu	966	18,42
 EAJ-PNV	933	19,09	-7,43	 EAJ-PNV	1.391	26,52
 SUMAR	568	11,62				
 PP	295	6,03	+1,27	 PP	250	4,76
 VOX	88	1,80	-0,10	 VOX	100	1,90
 PACMA	18	0,36	-0,11	 PACMA	25	0,47
 FO	6	0,12				
 PCTE/ELAK	6	0,12	+0,09	 ELAK/PCTE	2	0,03
 RECORTES CERO	6	0,12				
 ESCAÑOS EN BLANCO	4	0,08	-0,01	 EB	5	0,09
 PUM+J	2	0,04	-0,07	 PUM+J	6	0,11