

Córdoba > Adamuz

Congreso

2023	Comparado con 10 N - 2019			
	Votos	%		
Participación	2.542	76,26 + 1,39%	2.563	74,87
Abstención	791	23,73 - 1,39%	860	25,12
Votos válidos	2.496	98,19 + 0,07%	2.515	98,12
A candidatura	2.471	98,99 - 0,57%	2.504	99,56
En blanco	25	1 + 0,57%	11	0,43
Votos nulos	46	1,80 - 0,07%	48	1,87

2023	Comparado con 10 N - 2019					
Candidaturas	Votos	%		Candidaturas	Votos	%
 PP	1.011	40,50	+ 15,57	 PP	627	24,93
 PSOE	912	36,53	- 3,66	 PSOE	1.011	40,19
 SUMAR	292	11,69				
 VOX	245	9,81	- 5,10	 VOX	375	14,91
 PACMA	3	0,12	- 0,43	 PACMA	14	0,55
 FO	2	0,08				
 ESCAÑOS EN BLANCO	2	0,08	+ 0,08	 EB	0	0
 PCTE	2	0,08	- 0,03	 PCTE	3	0,11
 RECORTES CERO	1	0,04				
 PUM+J	1	0,04	- 0,03	 PUM+J	2	0,07

2023	Comparado con 10 N - 2019			
	Votos	%	Votos	%
Participación	7.646	70,55 + 0,81%	7.599	69,74
Abstención	3.191	29,44 -0,81%	3.296	30,25
Votos válidos	7.505	98,15 -0,27%	7.479	98,42
A candidatura	7.427	98,96 + 0,42%	7.370	98,54
En blanco	78	1,03 -0,42%	109	1,45
Votos nulos	141	1,84 + 0,27%	120	1,57

2023			Comparado con 10 N - 2019			
Candidaturas	Votos	%	Candidaturas	Votos	%	
 PSOE	3.340	44,50	+ 0,30	 PSOE	3.306	44,20
 PP	2.181	29,06	+ 13,97	 PP	1.129	15,09
 SUMAR	1.080	14,39				
 VOX	737	9,82	-3,85	 VOX	1.023	13,67
 PACMA	29	0,38	-0,39	 PACMA	58	0,77
 PCTE	24	0,31	+ 0,15	 PCTE	12	0,16
 FO	17	0,22				
 PUM+J	10	0,13	+ 0,04	 PUM+J	7	0,09
ESCAÑOS  EN BLANCO	5	0,06	-0,18	 EB	18	0,24
 RECORTES CERO	4	0,05				

2023	Comparado con 10 N - 2019			
	Votos	%	Votos	%
Participación	968	76,16 + 1,87%	925	74,29
Abstención	303	23,83 -1,87%	320	25,70
Votos válidos	943	97,41 -0,64%	907	98,05
A candidatura	937	99,36 -0,08%	902	99,44
En blanco	6	0,63 + 0,08%	5	0,55
Votos nulos	25	2,58 + 0,64%	18	1,94

2023			Comparado con 10 N - 2019			
Candidaturas	Votos	%	Candidaturas	Votos	%	
 PP	396	41,99	+ 15,42	 PP	241	26,57
 PSOE	366	38,81	-4,85	 PSOE	396	43,66
 VOX	106	11,24	-3,64	 VOX	135	14,88
 SUMAR	62	6,57				
 PACMA	3	0,31	-0,57	 PACMA	8	0,88
 PCTE	2	0,21	+ 0,21	 PCTE	0	0
 FO	1	0,10				
ESCAÑOS  EN BLANCO	1	0,10	+ 0,10	 EB	0	0
 RECORTES CERO	0	0				
 PUM+J	0	0	0	 PUM+J	0	0

2023	Comparado con 10 N - 2019			
	Votos	%	Votos	%
Participación	1.520	79,74 + 5,11%	1.465	74,63
Abstención	386	20,25 - 5,11%	498	25,36
Votos válidos	1.484	97,63 - 0,45%	1.437	98,08
A candidatura	1.474	99,32 + 0,37%	1.422	98,95
En blanco	10	0,67 - 0,37%	15	1,04
Votos nulos	36	2,36 + 0,45%	28	1,91

2023			Comparado con 10 N - 2019			
Candidaturas	Votos	%	Candidaturas	Votos	%	
 PP	612	41,23	+ 17,23	 PP	345	24
 PSOE	568	38,27	+ 0,91	 PSOE	537	37,36
 VOX	213	14,35	- 9,17	 VOX	338	23,52
 SUMAR	73	4,91				
 PACMA	5	0,33	+ 0,13	 PACMA	3	0,20
 PUM+J	3	0,20	- 0,14	 PUM+J	5	0,34
 FO	0	0				
ESCAÑOS  EN BLANCO	0	0	- 0,20	 EB	3	0,20
 PCTE	0	0	0	 PCTE	0	0
 RECORTES CERO	0	0				

2023	Comparado con 10 N - 2019			
	Votos	%	Votos	%
Participación	4.134	65,19 + 3,19%	3.905	62,00
Abstención	2.207	34,80 -3,19%	2.393	37,99
Votos válidos	4.069	98,42 + 0,40%	3.828	98,02
A candidatura	4.042	99,33 + 1,19%	3.757	98,14
En blanco	27	0,66 -1,19%	71	1,85
Votos nulos	65	1,57 -0,40%	77	1,97

2023			Comparado con 10 N - 2019			
Candidaturas	Votos	%	Candidaturas	Votos	%	
 PSOE	1.575	38,70	+ 1,32	 PSOE	1.431	37,38
 PP	1.026	25,21	+ 11,71	 PP	517	13,50
 SUMAR	827	20,32				
 VOX	558	13,71	-1,75	 VOX	592	15,46
 PCTE	15	0,36	+ 0,29	 PCTE	3	0,07
 PACMA	15	0,36	-0,18	 PACMA	21	0,54
ESCAÑOS EN BLANCO	11	0,27	+ 0,12	 EB	6	0,15
 FO	7	0,17				
 PUM+J	5	0,12	+ 0,12	 PUM+J	0	0
 RECORTES CERO	3	0,07				

2023	Comparado con 10 N - 2019			
	Votos	%	Votos	%
Participación	1.104	85,38 + 2,90%	1.088	82,48
Abstención	189	14,61 -2,90%	231	17,51
Votos válidos	1.087	98,46 + 1,31%	1.057	97,15
A candidatura	1.084	99,72 + 0,48%	1.049	99,24
En blanco	3	0,27 -0,48%	8	0,75
Votos nulos	17	1,53 -1,31%	31	2,84

2023			Comparado con 10 N - 2019			
Candidaturas	Votos	%	Candidaturas	Votos	%	
 PP	523	48,11	+ 10,27	 PP	400	37,84
 PSOE	331	30,45	-2,37	 PSOE	347	32,82
 VOX	119	10,94	-2,39	 VOX	141	13,33
 SUMAR	108	9,93				
ESCAÑOS  EN BLANCO	1	0,09	+ 0,09	 EB	0	0
 PCTE	1	0,09	+ 0,09	 PCTE	0	0
 PUM+J	1	0,09	0	 PUM+J	1	0,09
 FO	0	0				
 PACMA	0	0	-0,18	 PACMA	2	0,18
 RECORTES CERO	0	0				

2023	Comparado con 10 N - 2019			
	Votos	%	Votos	%
Participación	10.382	70,41 + 2,17%	10.248	68,24
Abstención	4.361	29,58 -2,17%	4.768	31,75
Votos válidos	10.187	98,12 + 0,13%	10.043	97,99
A candidatura	10.130	99,44 + 0,43%	9.944	99,01
En blanco	57	0,55 -0,43%	99	0,98
Votos nulos	195	1,87 -0,13%	205	2,00

2023			Comparado con 10 N - 2019			
Candidaturas	Votos	%	Candidaturas	Votos	%	
 PSOE	3.771	37,01	+ 0,11	 PSOE	3.706	36,90
 PP	3.644	35,77	+ 16,11	 PP	1.975	19,66
 VOX	1.644	16,13	-4,44	 VOX	2.066	20,57
 SUMAR	966	9,48				
 PACMA	43	0,42	-0,39	 PACMA	82	0,81
ESCAÑOS  EN BLANCO	20	0,19	+ 0,13	 EB	7	0,06
 PCTE	18	0,17	+ 0,08	 PCTE	10	0,09
 FO	9	0,08				
 RECORTES CERO	9	0,08				
 PUM+J	6	0,05	0	 PUM+J	6	0,05

2023	Comparado con 10 N - 2019			
	Votos	%	Votos	%
Participación	1.991	74,56 + 6,40%	1.880	68,16
Abstención	679	25,43 -6,40%	878	31,83
Votos válidos	1.948	97,84 + 0,19%	1.836	97,65
A candidatura	1.927	98,92 + 0,07%	1.815	98,85
En blanco	21	1,07 -0,07%	21	1,14
Votos nulos	43	2,15 -0,19%	44	2,34

2023			Comparado con 10 N - 2019			
Candidaturas	Votos	%	Candidaturas	Votos	%	
 PP	771	39,57	+ 16,54	 PP	423	23,03
 PSOE	736	37,78	-3,88	 PSOE	765	41,66
 VOX	289	14,83	-4,83	 VOX	361	19,66
 SUMAR	125	6,41				
ESCAÑOS  EN BLANCO	3	0,15	+ 0,10	 EB	1	0,05
 PACMA	2	0,10	-0,17	 PACMA	5	0,27
 FO	1	0,05				
 PCTE	0	0	0	 PCTE	0	0
 RECORTES CERO	0	0				
 PUM+J	0	0	-0,16	 PUM+J	3	0,16



2023	Comparado con 10 N - 2019			
	Votos	%	Votos	%
Participación	1.702	68,60 + 6,11%	1.658	62,49
Abstención	779	31,39 -6,11%	995	37,50
Votos válidos	1.684	98,94 + 0,57%	1.631	98,37
A candidatura	1.676	99,52 + 1%	1.607	98,52
En blanco	8	0,47 -1%	24	1,47
Votos nulos	18	1,05 -0,57%	27	1,62

2023			Comparado con 10 N - 2019			
Candidaturas	Votos	%	Candidaturas	Votos	%	
 PSOE	654	38,83	-2	 PSOE	666	40,83
 PP	597	35,45	+ 14	 PP	350	21,45
 VOX	255	15,14	-2,88	 VOX	294	18,02
 SUMAR	155	9,20				
 PACMA	7	0,41	+ 0,17	 PACMA	4	0,24
 FO	4	0,23				
 RECORTES CERO	2	0,11				
 PCTE	1	0,05	+ 0,05	 PCTE	0	0
 PUM+J	1	0,05	-0,01	 PUM+J	1	0,06
 ESCAÑOS EN BLANCO	0	0	-0,12	 EB	2	0,12

2023	Comparado con 10 N - 2019				
	Votos	%		Votos	%
Participación	2.833	70,63	+ 0,85%	2.786	69,78
Abstención	1.178	29,36	-0,85%	1.206	30,21
Votos válidos	2.773	97,88	+ 0,15%	2.723	97,73
A candidatura	2.756	99,38	-0,10%	2.709	99,48
En blanco	17	0,61	+ 0,10%	14	0,51
Votos nulos	60	2,11	-0,15%	63	2,26

2023			Comparado con 10 N - 2019			
Candidaturas	Votos	%		Candidaturas	Votos	%
 PSOE	1.233	44,46	-1,88	 PSOE	1.262	46,34
 PP	897	32,34	+ 11,89	 PP	557	20,45
 VOX	369	13,30	-2,19	 VOX	422	15,49
 SUMAR	234	8,43				
 PACMA	14	0,50	-0,23	 PACMA	20	0,73
 PCTE	3	0,10	+ 0,07	 PCTE	1	0,03
 FO	2	0,07				
ESCAÑOS  EN BLANCO	2	0,07	-0,07	 EB	4	0,14
 RECORTES CERO	1	0,03				
 PUM+J	1	0,03	0	 PUM+J	1	0,03

2023	Comparado con 10 N - 2019			
	Votos	%	Votos	%
Participación	4.278	72,16 + 2,45%	4.215	69,71
Abstención	1.650	27,83 -2,45%	1.831	30,28
Votos válidos	4.189	97,91 + 0,17%	4.120	97,74
A candidatura	4.154	99,16 + 0,52%	4.064	98,64
En blanco	35	0,83 -0,52%	56	1,35
Votos nulos	89	2,08 -0,17%	95	2,25

2023			Comparado con 10 N - 2019			
Candidaturas	Votos	%	Candidaturas	Votos	%	
 PSOE	1.880	44,87	-0,78	 PSOE	1.881	45,65
 PP	1.369	32,68	+ 10,72	 PP	905	21,96
 SUMAR	479	11,43				
 VOX	389	9,28	-1,44	 VOX	442	10,72
 PACMA	17	0,40	-0,13	 PACMA	22	0,53
 FO	5	0,11				
 ESCAÑOS EN BLANCO	5	0,11	-0,01	 EB	5	0,12
 PCTE	5	0,11	+ 0,07	 PCTE	2	0,04
 PUM+J	3	0,07	+ 0,03	 PUM+J	2	0,04
 RECORTES CERO	2	0,04				


2023	Comparado con 10 N - 2019			
	Votos	%	Votos	%
Participación	11.932	73,06 + 1,05%	11.968	72,01
Abstención	4.398	26,93 -1,05%	4.651	27,98
Votos válidos	11.721	98,23 + 0,32%	11.719	97,91
A candidatura	11.589	98,87 + 0,18%	11.566	98,69
En blanco	132	1,12 -0,18%	153	1,30
Votos nulos	211	1,76 -0,32%	249	2,08

2023			Comparado con 10 N - 2019			
Candidaturas	Votos	%	Candidaturas	Votos	%	
 PP	4.599	39,23	+ 15,33	 PP	2.802	23,90
 PSOE	3.617	30,85	-0,10	 PSOE	3.628	30,95
 VOX	1.864	15,90	-8,41	 VOX	2.849	24,31
 SUMAR	1.295	11,04				
 PACMA	101	0,86	-0,47	 PACMA	157	1,33
ESCAÑOS  EN BLANCO	29	0,24	+ 0,07	 EB	20	0,17
 FO	24	0,20				
 PUM+J	21	0,17	+ 0,04	 PUM+J	16	0,13
 RECORTES CERO	20	0,17				
 PCTE	19	0,16	+ 0,11	 PCTE	6	0,05

2023	Comparado con 10 N - 2019			
	Votos	%	Votos	%
Participación	1.930	80,68 + 2,08%	1.962	78,60
Abstención	462	19,31 -2,08%	534	21,39
Votos válidos	1.888	97,82 + 0,63%	1.907	97,19
A candidatura	1.880	99,57 + 0,62%	1.887	98,95
En blanco	8	0,42 -0,62%	20	1,04
Votos nulos	42	2,17 -0,63%	55	2,80

2023			Comparado con 10 N - 2019			
Candidaturas	Votos	%	Candidaturas	Votos	%	
 PSOE	789	41,79	-2,62	 PSOE	847	44,41
 PP	637	33,73	+ 10,24	 PP	448	23,49
 SUMAR	255	13,50				
 VOX	175	9,26	-1,64	 VOX	208	10,90
 PACMA	9	0,47	-0,15	 PACMA	12	0,62
 PUM+J	5	0,26	+ 0,11	 PUM+J	3	0,15
 ESCAÑOS EN BLANCO	4	0,21	+ 0,11	 EB	2	0,10
 FO	3	0,15				
 RECORTES CERO	2	0,10				
 PCTE	1	0,05	-0,05	 PCTE	2	0,10

2023	Comparado con 10 N - 2019				
	Votos	%		Votos	%
Participación	1.511	76,31	+ 4,68%	1.465	71,63
Abstención	469	23,68	-4,68%	580	28,36
Votos válidos	1.485	98,27	+ 1,48%	1.418	96,79
A candidatura	1.478	99,52	+ 0,65%	1.402	98,87
En blanco	7	0,47	-0,65%	16	1,12
Votos nulos	26	1,72	-1,48%	47	3,20

2023			Comparado con 10 N - 2019			
Candidaturas	Votos	%		Candidaturas	Votos	%
 PP	568	38,24	+ 16,81	 PP	304	21,43
 PSOE	476	32,05	-2,50	 PSOE	490	34,55
 SUMAR	231	15,55				
 VOX	193	12,99	-5,90	 VOX	268	18,89
 FO	3	0,20				
 ESCAÑOS EN BLANCO	3	0,20	-0,01	 EB	3	0,21
 PACMA	3	0,20	-0,08	 PACMA	4	0,28
 PCTE	1	0,06	-0,01	 PCTE	1	0,07
 RECORTES CERO	0	0				
 PUM+J	0	0	0	 PUM+J	0	0

2023	Comparado con 10 N - 2019			
	Votos	%	Votos	%
Participación	951	76,94 + 3,42%	936	73,52
Abstención	285	23,05 -3,42%	337	26,47
Votos válidos	932	98 -0,50%	922	98,50
A candidatura	924	99,14 -0,31%	917	99,45
En blanco	8	0,85 + 0,31%	5	0,54
Votos nulos	19	1,99 + 0,50%	14	1,49

2023			Comparado con 10 N - 2019			
Candidaturas	Votos	%	Candidaturas	Votos	%	
 PSOE	415	44,52	-7,10	 PSOE	476	51,62
 PP	332	35,62	+ 12,85	 PP	210	22,77
 SUMAR	98	10,51				
 VOX	73	7,83	-2,03	 VOX	91	9,86
 FO	2	0,21				
 PACMA	2	0,21	+ 0,21	 PACMA	0	0
 ESCAÑOS EN BLANCO	1	0,10	0	 EB	1	0,10
 PCTE	1	0,10	+ 0,10	 PCTE	0	0
 RECORTES CERO	0	0				
 PUM+J	0	0	-0,10	 PUM+J	1	0,10

2023	Comparado con 10 N - 2019			
	Votos	%	Votos	%
Participación	4.834	76,95 -0,36%	4.933	77,31
Abstención	1.448	23,04 + 0,36%	1.447	22,68
Votos válidos	4.752	98,30 + 0,37%	4.831	97,93
A candidatura	4.686	98,61 + 0,08%	4.760	98,53
En blanco	66	1,38 -0,08%	71	1,46
Votos nulos	82	1,69 -0,37%	102	2,06

2023			Comparado con 10 N - 2019			
Candidaturas	Votos	%	Candidaturas	Votos	%	
 PSOE	1.873	39,41	-1,38	 PSOE	1.971	40,79
 PP	1.396	29,37	+ 13,21	 PP	781	16,16
 SUMAR	918	19,31				
 VOX	456	9,59	-3,26	 VOX	621	12,85
 PCTE	10	0,21	+ 0,19	 PCTE	1	0,02
 PACMA	10	0,21	-0,24	 PACMA	22	0,45
ESCAÑOS EN BLANCO	9	0,18	-0,10	 EB	14	0,28
 RECORTES CERO	5	0,10				
 PUM+J	5	0,10	-0,08	 PUM+J	9	0,18
 FO	4	0,08				



2023	Comparado con 10 N - 2019			
	Votos	%	Votos	%
Participación	259	75,73 + 8,18%	227	67,55
Abstención	83	24,26 -8,18%	109	32,44
Votos válidos	253	97,68 -1,43%	225	99,11
A candidatura	252	99,60 -0,40%	225	100,00
En blanco	1	0,39 + 0,39%	0	0,00
Votos nulos	6	2,31 + 1,43%	2	0,88

2023			Comparado con 10 N - 2019			
Candidaturas	Votos	%	Candidaturas	Votos	%	
 PSOE	133	52,56	-6,10	 PSOE	132	58,66
 PP	67	26,48	+ 7,82	 PP	42	18,66
 VOX	32	12,64	+ 0,64	 VOX	27	12
 SUMAR	19	7,50				
 PCTE	1	0,39	-0,05	 PCTE	1	0,44
 FO	0	0				
 ESCAÑOS EN BLANCO	0	0	0	 EB	0	0
 PACMA	0	0	0	 PACMA	0	0
 RECORTES CERO	0	0				
 PUM+J	0	0	0	 PUM+J	0	0



2023	Comparado con 10 N - 2019				
	Votos	%		Votos	%
Participación	184.901	70,83	-0,28%	185.270	71,11
Abstención	76.123	29,16	+0,28%	75.254	28,88
Votos válidos	183.065	99	+0,07%	183.300	98,93
A candidatura	181.346	99,06	+0,26%	181.108	98,80
En blanco	1.719	0,93	-0,26%	2.192	1,19
Votos nulos	1.836	0,99	-0,07%	1.970	1,06

2023	Comparado con 10 N - 2019					
Candidaturas	Votos	%		Candidaturas	Votos	%
 PP	75.289	41,12	+15,68	 PP	46.641	25,44
 PSOE	47.894	26,16	+0,60	 PSOE	46.855	25,56
 VOX	27.902	15,24	-5,09	 VOX	37.271	20,33
 SUMAR	27.181	14,84				
 PACMA	1.436	0,78	-0,40	 PACMA	2.163	1,18
 ESCAÑOS EN BLANCO	537	0,29	+0,05	 EB	441	0,24
 PCTE	313	0,17	+0,09	 PCTE	152	0,08
 FO	306	0,16				
 PUM+J	297	0,16	+0,04	 PUM+J	225	0,12
 RECORTES CERO	191	0,10				

2023	Comparado con 10 N - 2019				
	Votos	%		Votos	%
Participación	2.962	77,39	+ 2,98%	2.888	74,41
Abstención	865	22,60	-2,98%	993	25,58
Votos válidos	2.929	98,88	+ 0,10%	2.853	98,78
A candidatura	2.909	99,31	-0,16%	2.838	99,47
En blanco	20	0,68	+ 0,16%	15	0,52
Votos nulos	33	1,11	-0,10%	35	1,21

2023			Comparado con 10 N - 2019			
Candidaturas	Votos	%		Candidaturas	Votos	%
 PSOE	1.100	37,55	-3,77	 PSOE	1.179	41,32
 SUMAR	1.100	37,55				
 PP	526	17,95	+ 6,98	 PP	313	10,97
 VOX	159	5,42	-2,57	 VOX	228	7,99
 PACMA	11	0,37	-0,12	 PACMA	14	0,49
 FO	6	0,20				
 ESCAÑOS EN BLANCO	4	0,13	+ 0,03	 EB	3	0,10
 PCTE	3	0,10	-0,07	 PCTE	5	0,17
 RECORTES CERO	0	0				
 PUM+J	0	0	0	 PUM+J	0	0



2023	Comparado con 10 N - 2019			
	Votos	%	Votos	%
Participación	1.704	85,84 + 4,35%	1.629	81,49
Abstención	281	14,15 -4,35%	370	18,50
Votos válidos	1.662	97,53 -0,26%	1.593	97,79
A candidatura	1.650	99,27 -0,03%	1.582	99,30
En blanco	12	0,72 + 0,03%	11	0,69
Votos nulos	42	2,46 + 0,26%	36	2,20

2023			Comparado con 10 N - 2019			
Candidaturas	Votos	%	Candidaturas	Votos	%	
 PP	793	47,71	+ 7,35	 PP	643	40,36
 PSOE	567	34,11	-0,79	 PSOE	556	34,90
 VOX	220	13,23	-1,58	 VOX	236	14,81
 SUMAR	67	4,03				
 FO	1	0,06				
 PCTE	1	0,06	+ 0,06	 PCTE	0	0
 PACMA	1	0,06	-0,25	 PACMA	5	0,31
ESCAÑOS  EN BLANCO	0	0	-0,12	 EB	2	0,12
 RECORTES CERO	0	0				
 PUM+J	0	0	0	 PUM+J	0	0

2023	Comparado con 10 N - 2019			
	Votos	%	Votos	%
Participación	2.658	74,66 + 1,90%	2.632	72,76
Abstención	902	25,33 -1,90%	985	27,23
Votos válidos	2.610	98,19 + 0,63%	2.568	97,56
A candidatura	2.593	99,34 + 0,55%	2.537	98,79
En blanco	17	0,65 -0,55%	31	1,20
Votos nulos	48	1,80 -0,63%	64	2,43

2023			Comparado con 10 N - 2019			
Candidaturas	Votos	%	Candidaturas	Votos	%	
 PP	1.012	38,77	+ 16,85	 PP	563	21,92
 PSOE	762	29,19	-3,59	 PSOE	842	32,78
 VOX	429	16,43	-2,18	 VOX	478	18,61
 SUMAR	355	13,60				
 PACMA	14	0,53	-0,32	 PACMA	22	0,85
 FO	6	0,22				
 PCTE	6	0,22	+ 0,19	 PCTE	1	0,03
 PUM+J	4	0,15	+ 0,04	 PUM+J	3	0,11
ESCAÑOS	3	0,11	+ 0,04		2	0,07
 EN BLANCO				 EB		
 RECORTES CERO	2	0,07				

2023	Comparado con 10 N - 2019				
	Votos	%		Votos	%
Participación	227	80,21	+ 6,71%	222	73,50
Abstención	56	19,78	-6,71%	80	26,49
Votos válidos	222	97,79	+ 0,95%	215	96,84
A candidatura	222	100	+ 0,47%	214	99,53
En blanco	0	0	-0,46%	1	0,46
Votos nulos	5	2,20	-0,95%	7	3,15

2023				Comparado con 10 N - 2019		
Candidaturas	Votos	%		Candidaturas	Votos	%
 PP	107	48,19	+ 14,71	 PP	72	33,48
 PSOE	74	33,33	-2,94	 PSOE	78	36,27
 VOX	26	11,71	-1,31	 VOX	28	13,02
 SUMAR	13	5,85				
 FO	1	0,45				
 ESCAÑOS EN BLANCO	1	0,45	+ 0,45	 EB	0	0
 PCTE	0	0	0	 PCTE	0	0
 PACMA	0	0	-0,46	 PACMA	1	0,46
 RECORTES CERO	0	0				
 PUM+J	0	0	0	 PUM+J	0	0

2023	Comparado con 10 N - 2019			
	Votos	%	Votos	%
Participación	1.768	80,84 + 1,07%	1.775	79,77
Abstención	419	19,15 -1,07%	450	20,22
Votos válidos	1.731	97,90 -0,29%	1.743	98,19
A candidatura	1.711	98,84 -0,18%	1.726	99,02
En blanco	20	1,15 + 0,18%	17	0,97
Votos nulos	37	2,09 + 0,29%	32	1,80

2023			Comparado con 10 N - 2019			
Candidaturas	Votos	%	Candidaturas	Votos	%	
 PSOE	793	45,81	-4,73	 PSOE	881	50,54
 PP	643	37,14	+ 14,20	 PP	400	22,94
 SUMAR	143	8,26				
 VOX	128	7,39	-1,67	 VOX	158	9,06
 PACMA	2	0,11	-0,06	 PACMA	3	0,17
 FO	1	0,05				
 RECORTES CERO	1	0,05				
ESCAÑOS EN BLANCO	0	0	0	 EB	0	0
 PCTE	0	0	-0,05	 PCTE	1	0,05
 PUM+J	0	0	-0,11	 PUM+J	2	0,11

2023	Comparado con 10 N - 2019			
	Votos	%	Votos	%
Participación	1.483	80,24 +3,61%	1.417	76,63
Abstención	365	19,75 -3,61%	432	23,36
Votos válidos	1.458	98,31 +0,15%	1.391	98,16
A candidatura	1.448	99,31 -0,33%	1.386	99,64
En blanco	10	0,68 +0,33%	5	0,35
Votos nulos	25	1,68 -0,15%	26	1,83

2023			Comparado con 10 N - 2019			
Candidaturas	Votos	%	Candidaturas	Votos	%	
 PSOE	534	36,62	-3,71	 PSOE	561	40,33
 PP	526	36,07	+17,74	 PP	255	18,33
 VOX	203	13,92	-7,50	 VOX	298	21,42
 SUMAR	172	11,79				
 PACMA	7	0,48	-0,23	 PACMA	10	0,71
 FO	2	0,13				
 PUM+J	2	0,13	+0,13	 PUM+J	0	0
 ESCAÑOS EN BLANCO	1	0,06	-0,01	 EB	1	0,07
 PCTE	1	0,06	-0,01	 PCTE	1	0,07
 RECORTES CERO	0	0				




2023	Comparado con 10 N - 2019			
	Votos	%	Votos	%
Participación	2.291	83,64 + 0,65%	2.352	82,99
Abstención	448	16,35 -0,65%	482	17,00
Votos válidos	2.232	97,42 -0,32%	2.299	97,74
A candidatura	2.213	99,14 -0,46%	2.290	99,60
En blanco	19	0,85 + 0,46%	9	0,39
Votos nulos	59	2,57 + 0,32%	53	2,25

2023			Comparado con 10 N - 2019			
Candidaturas	Votos	%	Candidaturas	Votos	%	
 PSOE	895	40,09	-3,40	 PSOE	1.000	43,49
 SUMAR	725	32,48				
 PP	457	20,47	+ 6,64	 PP	318	13,83
 VOX	117	5,24	+ 0,03	 VOX	120	5,21
 PCTE	6	0,26	+ 0,18	 PCTE	2	0,08
 PUM+J	4	0,17	+ 0,13	 PUM+J	1	0,04
 ESCAÑOS EN BLANCO	3	0,13	+ 0,09	 EB	1	0,04
 PACMA	3	0,13	-0,21	 PACMA	8	0,34
 FO	2	0,08				
 RECORTES CERO	1	0,04				

2023	Comparado con 10 N - 2019			
	Votos	%	Votos	%
Participación	1.352	67,19 + 2,49%	1.294	64,70
Abstención	660	32,80 -2,50%	706	35,30
Votos válidos	1.327	98,15 + 1,32%	1.253	96,83
A candidatura	1.317	99,24 + 0,84%	1.233	98,40
En blanco	10	0,75 -0,84%	20	1,59
Votos nulos	25	1,84 -1,32%	41	3,16

2023			Comparado con 10 N - 2019			
Candidaturas	Votos	%	Candidaturas	Votos	%	
 PSOE	530	39,93	-4,28	 PSOE	554	44,21
 PP	491	37	+ 16,10	 PP	262	20,90
 VOX	171	12,88	-3,40	 VOX	204	16,28
 SUMAR	118	8,89				
 PACMA	3	0,22	-0,25	 PACMA	6	0,47
 ESCAÑOS EN BLANCO	2	0,15	+ 0,08	 EB	1	0,07
 FO	1	0,07				
 PCTE	1	0,07	0	 PCTE	1	0,07
 RECORTES CERO	0	0				
 PUM+J	0	0	-0,07	 PUM+J	1	0,07

2023	Comparado con 10 N - 2019				
	Votos	%		Votos	%
Participación	5.995	76,21	+ 2,18%	5.841	74,03
Abstención	1.871	23,78	-2,18%	2.049	25,96
Votos válidos	5.867	97,86	-0,17%	5.726	98,03
A candidatura	5.790	98,68	+ 0,05%	5.648	98,63
En blanco	77	1,31	-0,05%	78	1,36
Votos nulos	128	2,13	+ 0,17%	115	1,96

2023			Comparado con 10 N - 2019			
Candidaturas	Votos	%		Candidaturas	Votos	%
 PSOE	2.031	34,61	-3,35	 PSOE	2.174	37,96
 PP	1.647	28,07	+ 12,27	 PP	905	15,80
 SUMAR	1.541	26,26				
 VOX	497	8,47	-0,47	 VOX	512	8,94
 PACMA	25	0,42	-0,34	 PACMA	44	0,76
 PCTE	17	0,28	+ 0,22	 PCTE	4	0,06
 FO	9	0,15				
 RECORTES CERO	9	0,15				
 ESCAÑOS EN BLANCO	8	0,13	0	 EB	8	0,13
 PUM+J	6	0,10	-0,05	 PUM+J	9	0,15

2023	Comparado con 10 N - 2019				
	Votos	%		Votos	%
Participación	708	78,57	-2,22%	753	80,79
Abstención	193	21,42	+2,22%	179	19,20
Votos válidos	702	99,15	-0,45%	750	99,60
A candidatura	695	99	-0,20%	744	99,20
En blanco	7	0,99	+0,19%	6	0,80
Votos nulos	6	0,84	+0,45%	3	0,39

2023			Comparado con 10 N - 2019			
Candidaturas	Votos	%		Candidaturas	Votos	%
 PSOE	377	53,70	-5,10	 PSOE	441	58,80
 SUMAR	195	27,77				
 PP	84	11,96	+4,50	 PP	56	7,46
 VOX	36	5,12	+0,19	 VOX	37	4,93
ESCAÑOS  EN BLANCO	2	0,28	+0,28	 EB	0	0
 PACMA	1	0,14	-0,66	 PACMA	6	0,80
 FO	0	0				
 PCTE	0	0	0	 PCTE	0	0
 RECORTES CERO	0	0				
 PUM+J	0	0	-0,13	 PUM+J	1	0,13

2023	Comparado con 10 N - 2019			
	Votos	%	Votos	%
Participación	255	81,99 + 2,19%	241	79,80
Abstención	56	18 -2,19%	61	20,19
Votos válidos	253	99,21 -0,37%	240	99,58
A candidatura	250	98,81 + 0,06%	237	98,75
En blanco	3	1,18 -0,07%	3	1,25
Votos nulos	2	0,78 + 0,37%	1	0,41

2023				Comparado con 10 N - 2019		
Candidaturas	Votos	%		Candidaturas	Votos	%
 PSOE	110	43,47	-8,61	 PSOE	125	52,08
 PP	104	41,10	+ 16,52	 PP	59	24,58
 VOX	29	11,46	-5,62	 VOX	41	17,08
 SUMAR	5	1,97				
 FO	1	0,39				
 PACMA	1	0,39	+ 0,39	 PACMA	0	0
 ESCAÑOS EN BLANCO	0	0	0	 EB	0	0
 PCTE	0	0	0	 PCTE	0	0
 RECORTES CERO	0	0				
 PUM+J	0	0	0	 PUM+J	0	0

2023	Comparado con 10 N - 2019				
	Votos	%		Votos	%
Participación	2.825	73,07	+ 1,72%	2.855	71,35
Abstención	1.041	26,92	-1,72%	1.146	28,64
Votos válidos	2.782	98,47	-0,33%	2.821	98,80
A candidatura	2.762	99,28	+ 0,35%	2.791	98,93
En blanco	20	0,71	-0,35%	30	1,06
Votos nulos	43	1,52	+ 0,33%	34	1,19

2023			Comparado con 10 N - 2019			
Candidaturas	Votos	%		Candidaturas	Votos	%
 PSOE	1.236	44,42	-0,03	 PSOE	1.254	44,45
 PP	986	35,44	+ 11,52	 PP	675	23,92
 VOX	323	11,61	-3,49	 VOX	426	15,10
 SUMAR	198	7,11				
 PACMA	8	0,28	-0,14	 PACMA	12	0,42
 PCTE	4	0,14	+ 0,04	 PCTE	3	0,10
 ESCAÑOS EN BLANCO	3	0,10	+ 0,03	 EB	2	0,07
 RECORTES CERO	2	0,07				
 FO	1	0,03				
 PUM+J	1	0,03	0	 PUM+J	1	0,03

2023	Comparado con 10 N - 2019				
	Votos	%		Votos	%
Participación	5.855	74,18	+ 0,60%	5.711	73,58
Abstención	2.037	25,81	-0,60%	2.050	26,41
Votos válidos	5.739	98,01	+ 0,17%	5.588	97,84
A candidatura	5.675	98,88	+ 0,39%	5.504	98,49
En blanco	64	1,11	-0,39%	84	1,50
Votos nulos	116	1,98	-0,17%	123	2,15

2023			Comparado con 10 N - 2019			
Candidaturas	Votos	%		Candidaturas	Votos	%
 PSOE	2.159	37,61	-5,35	 PSOE	2.401	42,96
 PP	1.600	27,87	+ 12,06	 PP	884	15,81
 SUMAR	1.121	19,53				
 VOX	739	12,87	-0,21	 VOX	731	13,08
 PACMA	22	0,38	-0,31	 PACMA	39	0,69
 PCTE	9	0,15	+ 0,12	 PCTE	2	0,03
ESCAÑOS EN BLANCO	8	0,13	+ 0,01	 EB	7	0,12
 RECORTES CERO	6	0,10				
 PUM+J	6	0,10	-0,02	 PUM+J	7	0,12
 FO	5	0,08				

2023	Comparado con 10 N - 2019			
	Votos	%	Votos	%
Participación	470	83,18 + 0,09%	462	83,09
Abstención	95	16,81 -0,09%	94	16,90
Votos válidos	466	99,14 + 0,44%	456	98,70
A candidatura	462	99,14 + 0,24%	451	98,90
En blanco	4	0,85 -0,24%	5	1,09
Votos nulos	4	0,85 -0,44%	6	1,29

2023			Comparado con 10 N - 2019			
Candidaturas	Votos	%	Candidaturas	Votos	%	
 PSOE	176	37,76	+ 0,48	 PSOE	170	37,28
 PP	146	31,33	+ 12,48	 PP	86	18,85
 VOX	102	21,88	-5,31	 VOX	124	27,19
 SUMAR	32	6,86				
 FO	1	0,21				
 ESCAÑOS EN BLANCO	1	0,21	+ 0,21	 EB	0	0
 PCTE	1	0,21	+ 0,21	 PCTE	0	0
 PACMA	1	0,21	0	 PACMA	1	0,21
 RECORTES CERO	1	0,21				
 PUM+J	1	0,21	+ 0,21	 PUM+J	0	0



2023	Comparado con 10 N - 2019			
	Votos	%	Votos	%
Participación	878	71,44 + 0,82%	875	70,62
Abstención	351	28,55 -0,82%	364	29,37
Votos válidos	863	98,29 + 0,47%	856	97,82
A candidatura	856	99,18 + 0,12%	848	99,06
En blanco	7	0,81 -0,12%	8	0,93
Votos nulos	15	1,70 -0,47%	19	2,17

2023				Comparado con 10 N - 2019		
Candidaturas	Votos	%		Candidaturas	Votos	%
 PSOE	387	44,84	-0,01	 PSOE	384	44,85
 PP	249	28,85	+ 14,49	 PP	123	14,36
 VOX	112	12,97	-4,08	 VOX	146	17,05
 SUMAR	86	9,96				
 PACMA	11	1,27	+ 0,34	 PACMA	8	0,93
 ESCAÑOS EN BLANCO	6	0,69	+ 0,23	 EB	4	0,46
 FO	2	0,23				
 PCTE	2	0,23	0	 PCTE	2	0,23
 RECORTES CERO	1	0,11				
 PUM+J	0	0	0	 PUM+J	0	0

2023	Comparado con 10 N - 2019			
	Votos	%	Votos	%
Participación	4.168	74,76 + 4,17%	4.076	70,59
Abstención	1.407	25,23 -4,17%	1.698	29,40
Votos válidos	4.133	99,16 + 0,61%	4.017	98,55
A candidatura	4.089	98,93 -0,19%	3.982	99,12
En blanco	44	1,06 + 0,19%	35	0,87
Votos nulos	35	0,83 -0,61%	59	1,44

2023			Comparado con 10 N - 2019			
Candidaturas	Votos	%	Candidaturas	Votos	%	
 PP	1.875	45,36	+ 14,75	 PP	1.230	30,61
 PSOE	1.355	32,78	-4,08	 PSOE	1.481	36,86
 VOX	628	15,19	-4,57	 VOX	794	19,76
 SUMAR	209	5,05				
 PACMA	9	0,21	-0,11	 PACMA	13	0,32
 FO	7	0,16				
 RECORTES CERO	3	0,07				
 ESCAÑOS EN BLANCO	2	0,04	-0,13	 EB	7	0,17
 PCTE	1	0,02	0	 PCTE	1	0,02
 PUM+J	0	0	-0,02	 PUM+J	1	0,02

2023	Comparado con 10 N - 2019			
	Votos	%	Votos	%
Participación	2.567	70,34 -0,88%	2.619	71,22
Abstención	1.082	29,65 +0,88%	1.058	28,77
Votos válidos	2.518	98,09 +0,54%	2.555	97,55
A candidatura	2.488	98,80 +0,33%	2.516	98,47
En blanco	30	1,19 -0,33%	39	1,52
Votos nulos	49	1,90 -0,54%	64	2,44

2023			Comparado con 10 N - 2019			
Candidaturas	Votos	%	Candidaturas	Votos	%	
 PSOE	1.102	43,76	-1,95	 PSOE	1.168	45,71
 PP	703	27,91	+14,06	 PP	354	13,85
 VOX	328	13,02	-1,50	 VOX	371	14,52
 SUMAR	326	12,94				
 PACMA	8	0,31	-0,59	 PACMA	23	0,90
 FO	7	0,27				
 PUM+J	5	0,19	+0,12	 PUM+J	2	0,07
ESCAÑOS  EN BLANCO	3	0,11	+0,08	 EB	1	0,03
 PCTE	3	0,11	+0,11	 PCTE	0	0
 RECORTES CERO	3	0,11				

2023	Comparado con 10 N - 2019			
	Votos	%	Votos	%
Participación	2.228	74,16 + 3,52%	2.233	70,64
Abstención	776	25,83 -3,52%	928	29,35
Votos válidos	2.173	97,53 + 0,89%	2.158	96,64
A candidatura	2.155	99,17 + 0,19%	2.136	98,98
En blanco	18	0,82 -0,19%	22	1,01
Votos nulos	55	2,46 -0,89%	75	3,35

2023			Comparado con 10 N - 2019			
Candidaturas	Votos	%	Candidaturas	Votos	%	
 PP	845	38,88	+ 16,50	 PP	483	22,38
 PSOE	833	38,33	-6,75	 PSOE	973	45,08
 VOX	304	13,98	-2,79	 VOX	362	16,77
 SUMAR	151	6,94				
 PACMA	9	0,41	0	 PACMA	9	0,41
 PUM+J	5	0,23	+ 0,14	 PUM+J	2	0,09
 FO	3	0,13				
 ESCAÑOS EN BLANCO	2	0,09	-0,04	 EB	3	0,13
 PCTE	2	0,09	0	 PCTE	2	0,09
 RECORTES CERO	1	0,04				

2023			Comparado con 10 N - 2019	
	Votos	%	Votos	%
Participación	8.310	74,33 + 1,94%	7.929	72,39
Abstención	2.869	25,66 -1,94%	3.024	27,60
Votos válidos	8.166	98,26 + 0,01%	7.791	98,25
A candidatura	8.085	99 + 0,08%	7.707	98,92
En blanco	81	0,99 -0,08%	84	1,07
Votos nulos	144	1,73 -0,01%	138	1,74

2023					Comparado con 10 N - 2019				
Candidaturas	Votos	%			Candidaturas	Votos	%		
 PSOE	3.178	38,91	-5,75		 PSOE	3.480	44,66		
 PP	2.661	32,58	+ 15,92		 PP	1.298	16,66		
 VOX	1.363	16,69	-1,72		 VOX	1.435	18,41		
 SUMAR	763	9,34							
 PACMA	68	0,83	+ 0,01		 PACMA	64	0,82		
 FO	13	0,15							
 PCTE	13	0,15	+ 0,04		 PCTE	9	0,11		
ESCAÑOS  EN BLANCO	12	0,14	0		 EB	11	0,14		
 PUM+J	9	0,11	+ 0,01		 PUM+J	8	0,10		
 RECORTES CERO	5	0,06							

2023	Comparado con 10 N - 2019				
	Votos	%		Votos	%
Participación	295	82,63	+ 4,80%	302	77,83
Abstención	62	17,36	-4,80%	86	22,16
Votos válidos	285	96,61	-0,40%	293	97,01
A candidatura	281	98,59	-1,41%	293	100,00
En blanco	4	1,40	+ 1,40%	0	0,00
Votos nulos	10	3,38	+ 0,40%	9	2,98

2023			Comparado con 10 N - 2019			
Candidaturas	Votos	%		Candidaturas	Votos	%
 PP	132	46,31	+ 15,26	 PP	91	31,05
 PSOE	106	37,19	-4,44	 PSOE	122	41,63
 VOX	35	12,28	-2,05	 VOX	42	14,33
 SUMAR	7	2,45				
 PACMA	1	0,35	+ 0,35	 PACMA	0	0
 FO	0	0				
 ESCAÑOS EN BLANCO	0	0	0	 EB	0	0
 PCTE	0	0	-0,34	 PCTE	1	0,34
 RECORTES CERO	0	0				
 PUM+J	0	0	-0,34	 PUM+J	1	0,34

2023	Comparado con 10 N - 2019				
	Votos	%		Votos	%
Participación	857	76,38	-2,41%	877	78,79
Abstención	265	23,61	+2,41%	236	21,20
Votos válidos	826	96,38	-0,65%	851	97,03
A candidatura	810	98,06	-0,17%	836	98,23
En blanco	16	1,93	+0,17%	15	1,76
Votos nulos	31	3,61	+0,65%	26	2,96

2023			Comparado con 10 N - 2019			
Candidaturas	Votos	%		Candidaturas	Votos	%
 PSOE	396	47,94	-3,88	 PSOE	441	51,82
 PP	200	24,21	+12,58	 PP	99	11,63
 VOX	104	12,59	-0,33	 VOX	110	12,92
 SUMAR	104	12,59				
 PCTE	2	0,24	+0,01	 PCTE	2	0,23
 PACMA	2	0,24	-0,58	 PACMA	7	0,82
 FO	1	0,12				
 PUM+J	1	0,12	+0,01	 PUM+J	1	0,11
ESCAÑOS	0	0	-0,11		1	0,11
 EN BLANCO				 EB		
 RECORTES CERO	0	0				

2023	Comparado con 10 N - 2019			
	Votos	%	Votos	%
Participación	4.888	79,53 + 2,01%	4.773	77,52
Abstención	1.258	20,46 -2,01%	1.384	22,47
Votos válidos	4.786	97,91 -0,70%	4.707	98,61
A candidatura	4.720	98,62 -0,12%	4.648	98,74
En blanco	66	1,37 + 0,12%	59	1,25
Votos nulos	102	2,08 + 0,70%	66	1,38

2023			Comparado con 10 N - 2019			
Candidaturas	Votos	%	Candidaturas	Votos	%	
 PSOE	1.717	35,87	-1,47	 PSOE	1.758	37,34
 PP	1.615	33,74	+ 12,35	 PP	1.007	21,39
 SUMAR	930	19,43				
 VOX	407	8,50	-1,42	 VOX	467	9,92
 PACMA	21	0,43	+ 0,20	 PACMA	11	0,23
 PCTE	11	0,22	+ 0,18	 PCTE	2	0,04
 FO	7	0,14				
ESCAÑOS  EN BLANCO	6	0,12	+ 0,04	 EB	4	0,08
 RECORTES CERO	3	0,06				
 PUM+J	3	0,06	-0,06	 PUM+J	6	0,12



2023	Comparado con 10 N - 2019			
	Votos	%	Votos	%
Participación	1.449	77,65 + 2,16%	1.374	75,49
Abstención	417	22,34 - 2,16%	446	24,50
Votos válidos	1.423	98,20 - 0,19%	1.352	98,39
A candidatura	1.410	99,08 + 0,05%	1.339	99,03
En blanco	13	0,91 - 0,05%	13	0,96
Votos nulos	26	1,79 + 0,19%	22	1,60

2023			Comparado con 10 N - 2019			
Candidaturas	Votos	%	Candidaturas	Votos	%	
 PP	559	39,28	+ 16,13	 PP	313	23,15
 PSOE	485	34,08	- 3,49	 PSOE	508	37,57
 SUMAR	195	13,70				
 VOX	156	10,96	- 3,98	 VOX	202	14,94
 PACMA	7	0,49	- 0,39	 PACMA	12	0,88
 PUM+J	3	0,21	+ 0,14	 PUM+J	1	0,07
 ESCAÑOS EN BLANCO	2	0,14	+ 0,07	 EB	1	0,07
 FO	1	0,07				
 PCTE	1	0,07	+ 0,07	 PCTE	0	0
 RECORTES CERO	1	0,07				







2023	Comparado con 10 N - 2019			
	Votos	%	Votos	%
Participación	473	82,83 + 6,28%	444	76,55
Abstención	98	17,16 -6,28%	136	23,44
Votos válidos	470	99,36 -0,41%	443	99,77
A candidatura	469	99,78 + 0,46%	440	99,32
En blanco	1	0,21 -0,46%	3	0,67
Votos nulos	3	0,63 + 0,41%	1	0,22

2023			Comparado con 10 N - 2019		
Candidaturas	Votos	%	Candidaturas	Votos	%
 PP	192	40,85 + 13,09	 PP	123	27,76
 PSOE	173	36,80 -4,28	 PSOE	182	41,08
 VOX	77	16,38 -1,22	 VOX	78	17,60
 SUMAR	27	5,74			
 FO	0	0			
ESCAÑOS  EN BLANCO	0	0	0	0	0
 EB			 EB	0	0
 PCTE	0	0 -0,22	 PCTE	1	0,22
 PACMA	0	0	 PACMA	0	0
 RECORTES CERO	0	0			
 PUM+J	0	0 -0,22	 PUM+J	1	0,22

2023	Comparado con 10 N - 2019			
	Votos	%	Votos	%
Participación	23.649	71,53 + 0,24%	23.345	71,29
Abstención	9.411	28,46 -0,24%	9.397	28,70
Votos válidos	23.256	98,33 -0,08%	22.974	98,41
A candidatura	23.042	99,07 + 0,13%	22.732	98,94
En blanco	214	0,92 -0,13%	242	1,05
Votos nulos	393	1,66 + 0,08%	371	1,58

2023			Comparado con 10 N - 2019			
Candidaturas	Votos	%	Candidaturas	Votos	%	
 PP	10.414	44,77	+ 23,38	 PP	4.915	21,39
 PSOE	6.009	25,83	-0,06	 PSOE	5.950	25,89
 VOX	4.197	18,04	-13,29	 VOX	7.200	31,33
 SUMAR	2.136	9,18				
 PACMA	149	0,64	-0,30	 PACMA	217	0,94
 ESCAÑOS EN BLANCO	52	0,22	+ 0,09	 EB	30	0,13
 FO	26	0,11				
 PCTE	25	0,10	+ 0,04	 PCTE	14	0,06
 PUM+J	20	0,08	-0,03	 PUM+J	27	0,11
 RECORTES CERO	14	0,06				

2023	Comparado con 10 N - 2019			
	Votos	%	Votos	%
Participación	1.900	77,14 + 5,05%	1.858	72,09
Abstención	563	22,85 -5,05%	719	27,90
Votos válidos	1.849	97,31 + 0,38%	1.801	96,93
A candidatura	1.838	99,40 + 1,02%	1.772	98,38
En blanco	11	0,59 -1,02%	29	1,61
Votos nulos	51	2,68 -0,38%	57	3,06

2023			Comparado con 10 N - 2019			
Candidaturas	Votos	%	Candidaturas	Votos	%	
 PSOE	760	41,10	-3,31	 PSOE	800	44,41
 PP	690	37,31	+ 14,22	 PP	416	23,09
 VOX	193	10,43	-4,11	 VOX	262	14,54
 SUMAR	176	9,51				
 PACMA	10	0,54	-0,40	 PACMA	17	0,94
 FO	5	0,27				
 PCTE	2	0,10	+ 0,10	 PCTE	0	0
 RECORTES CERO	1	0,05				
 PUM+J	1	0,05	-0,11	 PUM+J	3	0,16
 ESCAÑOS EN BLANCO	0	0	-0,16	 EB	3	0,16

2023	Comparado con 10 N - 2019			
	Votos	%	Votos	%
Participación	2.908	79,10 + 1,62%	2.905	77,48
Abstención	768	20,89 -1,62%	844	22,51
Votos válidos	2.875	98,86 + 0,93%	2.845	97,93
A candidatura	2.829	98,40 + 0,27%	2.792	98,13
En blanco	46	1,60 -0,26%	53	1,86
Votos nulos	33	1,13 -0,93%	60	2,06

2023			Comparado con 10 N - 2019			
Candidaturas	Votos	%	Candidaturas	Votos	%	
 SUMAR	1.131	39,33				
 PP	783	27,23	+ 11,73	 PP	441	15,50
 PSOE	679	23,61	-0,85	 PSOE	696	24,46
 VOX	197	6,85	-2,81	 VOX	275	9,66
 PCTE	16	0,55	+ 0,48	 PCTE	2	0,07
 FO	7	0,24				
 PACMA	6	0,20	-0,39	 PACMA	17	0,59
 ESCAÑOS EN BLANCO	5	0,17	+ 0,14	 EB	1	0,03
 PUM+J	3	0,10	+ 0,03	 PUM+J	2	0,07
 RECORTES CERO	2	0,06				

2023	Comparado con 10 N - 2019			
	Votos	%	Votos	%
Participación	2.254	71,94 + 0,18%	2.234	71,76
Abstención	879	28,05 -0,18%	879	28,23
Votos válidos	2.142	95,03 -1,65%	2.160	96,68
A candidatura	2.113	98,64 + 0,64%	2.117	98,00
En blanco	29	1,35 -0,64%	43	1,99
Votos nulos	112	4,96 + 1,65%	74	3,31

2023			Comparado con 10 N - 2019			
Candidaturas	Votos	%	Candidaturas	Votos	%	
 PSOE	687	32,07	+ 1,15	 PSOE	668	30,92
 SUMAR	658	30,71				
 PP	508	23,71	+ 12,51	 PP	242	11,20
 VOX	238	11,11	+ 0,14	 VOX	237	10,97
 PCTE	6	0,28	-0,04	 PCTE	7	0,32
 PACMA	5	0,23	+ 0,10	 PACMA	3	0,13
 RECORTES CERO	5	0,23				
 PUM+J	3	0,14	+ 0,10	 PUM+J	1	0,04
 FO	2	0,09				
 ESCAÑOS EN BLANCO	1	0,04	0	 EB	1	0,04

2023	Comparado con 10 N - 2019			
	Votos	%	Votos	%
Participación	13.975	76,04 + 2,29%	13.788	73,75
Abstención	4.403	23,95 -2,29%	4.907	26,24
Votos válidos	13.747	98,36 + 0,35%	13.514	98,01
A candidatura	13.572	98,72 + 0,25%	13.308	98,47
En blanco	175	1,27 -0,25%	206	1,52
Votos nulos	228	1,63 -0,35%	274	1,98

2023			Comparado con 10 N - 2019			
Candidaturas	Votos	%	Candidaturas	Votos	%	
 PSOE	5.154	37,49	-1,48	 PSOE	5.267	38,97
 PP	4.682	34,05	+ 14,58	 PP	2.632	19,47
 SUMAR	2.296	16,70				
 VOX	1.205	8,76	-2,67	 VOX	1.545	11,43
 PACMA	81	0,58	-0,27	 PACMA	116	0,85
 FO	41	0,29				
 PCTE	38	0,27	+ 0,14	 PCTE	18	0,13
ESCAÑOS  EN BLANCO	30	0,21	-0,03	 EB	33	0,24
 PUM+J	25	0,18	+ 0,07	 PUM+J	15	0,11
 RECORTES CERO	20	0,14				

2023	Comparado con 10 N - 2019			
	Votos	%	Votos	%
Participación	5.370	73,36 + 1,49%	5.323	71,87
Abstención	1.950	26,63 -1,49%	2.083	28,12
Votos válidos	5.282	98,36 + 0,47%	5.211	97,89
A candidatura	5.212	98,67 -0,12%	5.148	98,79
En blanco	70	1,32 + 0,12%	63	1,20
Votos nulos	88	1,63 -0,47%	112	2,10

2023			Comparado con 10 N - 2019			
Candidaturas	Votos	%	Candidaturas	Votos	%	
 PSOE	2.162	40,93	-5,83	 PSOE	2.437	46,76
 PP	1.768	33,47	+ 16,78	 PP	870	16,69
 VOX	778	14,72	-2,70	 VOX	908	17,42
 SUMAR	458	8,67				
 PACMA	22	0,41	+ 0,01	 PACMA	21	0,40
 ESCAÑOS EN BLANCO	10	0,18	+ 0,03	 EB	8	0,15
 FO	4	0,07				
 PCTE	4	0,07	+ 0,06	 PCTE	1	0,01
 PUM+J	4	0,07	+ 0,04	 PUM+J	2	0,03
 RECORTES CERO	2	0,03				



2023	Comparado con 10 N - 2019			
	Votos	%	Votos	%
Participación	1.208	75,45 + 1,93%	1.186	73,52
Abstención	393	24,54 -1,93%	427	26,47
Votos válidos	1.185	98,09 -0,05%	1.164	98,14
A candidatura	1.173	98,98 -0,16%	1.154	99,14
En blanco	12	1,01 + 0,16%	10	0,85
Votos nulos	23	1,90 + 0,05%	22	1,85

2023			Comparado con 10 N - 2019			
Candidaturas	Votos	%	Candidaturas	Votos	%	
 PSOE	527	44,47	-5,87	 PSOE	586	50,34
 PP	387	32,65	+ 19,08	 PP	158	13,57
 VOX	171	14,43	-3,26	 VOX	206	17,69
 SUMAR	78	6,58				
 PACMA	4	0,33	-1,04	 PACMA	16	1,37
 FO	2	0,16				
 RECORTES CERO	2	0,16				
 ESCAÑOS EN BLANCO	1	0,08	-0,17	 EB	3	0,25
 PUM+J	1	0,08	0	 PUM+J	1	0,08
 PCTE	0	0	-0,34	 PCTE	4	0,34

2023	Comparado con 10 N - 2019				
	Votos	%		Votos	%
Participación	2.388	80,02	+ 2,31%	2.329	77,71
Abstención	596	19,97	-2,31%	668	22,28
Votos válidos	2.333	97,69	-0,50%	2.287	98,19
A candidatura	2.315	99,22	+ 0,54%	2.257	98,68
En blanco	18	0,77	-0,54%	30	1,31
Votos nulos	55	2,30	+ 0,50%	42	1,80

2023			Comparado con 10 N - 2019			
Candidaturas	Votos	%		Candidaturas	Votos	%
 PSOE	1.073	45,99	-7,79	 PSOE	1.230	53,78
 PP	846	36,26	+ 19,43	 PP	385	16,83
 VOX	241	10,33	-3,88	 VOX	325	14,21
 SUMAR	130	5,57				
 PACMA	11	0,47	-0,01	 PACMA	11	0,48
 FO	4	0,17				
 RECORTES CERO	4	0,17				
 PUM+J	3	0,12	+ 0,12	 PUM+J	0	0
 ESCAÑOS EN BLANCO	2	0,08	-0,26	 EB	8	0,34
 PCTE	1	0,04	-0,04	 PCTE	2	0,08

2023			Comparado con 10 N - 2019		
	Votos	%	Votos	%	
Participación	3.207	72,40	-1,50%	3.283	73,90
Abstención	1.222	27,59	+ 1,50%	1.159	26,09
Votos válidos	3.109	96,94	-0,22%	3.190	97,16
A candidatura	3.066	98,61	-0,32%	3.156	98,93
En blanco	43	1,38	+ 0,32%	34	1,06
Votos nulos	98	3,05	+ 0,22%	93	2,83

2023			Comparado con 10 N - 2019			
Candidaturas	Votos	%	Candidaturas	Votos	%	
 SUMAR	1.104	35,50				
 PSOE	1.081	34,77	-2,91	 PSOE	1.202	37,68
 PP	552	17,75	+ 8,66	 PP	290	9,09
 VOX	290	9,32	-0,24	 VOX	305	9,56
 PACMA	14	0,45	-0,08	 PACMA	17	0,53
 FO	9	0,28				
 PUM+J	7	0,22	+ 0,16	 PUM+J	2	0,06
 PCTE	6	0,19	+ 0,16	 PCTE	1	0,03
ESCAÑOS	2	0,06	+ 0,03		1	0,03
 EN BLANCO				 EB		
 RECORTES CERO	1	0,03				

2023	Comparado con 10 N - 2019			
	Votos	%	Votos	%
Participación	1.247	73 +0,13%	1.198	72,87
Abstención	461	26,99 -0,13%	446	27,12
Votos válidos	1.216	97,51 -1,23%	1.183	98,74
A candidatura	1.197	98,43 -0,38%	1.169	98,81
En blanco	19	1,56 +0,38%	14	1,18
Votos nulos	31	2,48 +1,23%	15	1,25

2023			Comparado con 10 N - 2019			
Candidaturas	Votos	%	Candidaturas	Votos	%	
 PSOE	418	34,37	-4,17	 PSOE	456	38,54
 PP	407	33,47	+15,05	 PP	218	18,42
 VOX	224	18,42	-3,47	 VOX	259	21,89
 SUMAR	124	10,19				
 PACMA	11	0,90	+0,48	 PACMA	5	0,42
 ESCAÑOS EN BLANCO	7	0,57	+0,49	 EB	1	0,08
 FO	3	0,24				
 PCTE	3	0,24	+0,24	 PCTE	0	0
 RECORTES CERO	0	0				
 PUM+J	0	0	0	 PUM+J	0	0

2023	Comparado con 10 N - 2019			
	Votos	%	Votos	%
Participación	905	77,48 + 3,84%	883	73,64
Abstención	263	22,51 -3,84%	316	26,35
Votos válidos	882	97,45 -0,62%	866	98,07
A candidatura	877	99,43 -0,10%	862	99,53
En blanco	5	0,56 + 0,10%	4	0,46
Votos nulos	23	2,54 + 0,62%	17	1,92

2023			Comparado con 10 N - 2019			
Candidaturas	Votos	%	Candidaturas	Votos	%	
 PSOE	440	49,88	-2,08	 PSOE	450	51,96
 PP	274	31,06	+ 15,82	 PP	132	15,24
 VOX	78	8,84	-4,55	 VOX	116	13,39
 SUMAR	75	8,50				
 FO	4	0,45				
 PACMA	4	0,45	-0,35	 PACMA	7	0,80
 ESCAÑOS EN BLANCO	1	0,11	+ 0,11	 EB	0	0
 PCTE	1	0,11	0	 PCTE	1	0,11
 RECORTES CERO	0	0				
 PUM+J	0	0	0	 PUM+J	0	0

2023	Comparado con 10 N - 2019			
	Votos	%	Votos	%
Participación	11.733	72,94 + 1,51%	11.561	71,43
Abstención	4.351	27,05 -1,51%	4.624	28,56
Votos válidos	11.524	98,21 + 0,27%	11.323	97,94
A candidatura	11.411	99,01 + 0,30%	11.178	98,71
En blanco	113	0,98 -0,30%	145	1,28
Votos nulos	209	1,78 -0,27%	238	2,05

2023			Comparado con 10 N - 2019			
Candidaturas	Votos	%	Candidaturas	Votos	%	
 PSOE	4.445	38,57	-1,64	 PSOE	4.553	40,21
 PP	4.154	36,04	+ 16,72	 PP	2.188	19,32
 SUMAR	1.508	13,08				
 VOX	1.158	10,04	-4,44	 VOX	1.640	14,48
 PACMA	65	0,56	-0,41	 PACMA	110	0,97
 FO	21	0,18				
 PCTE	21	0,18	+ 0,14	 PCTE	5	0,04
 RECORTES CERO	14	0,12				
 PUM+J	14	0,12	+ 0,05	 PUM+J	8	0,07
 ESCAÑOS EN BLANCO	11	0,09	+ 0,04	 EB	6	0,05

2023	Comparado con 10 N - 2019			
	Votos	%	Votos	%
Participación	1.798	76,51 + 1,03%	1.774	75,48
Abstención	552	23,48 -1,03%	576	24,51
Votos válidos	1.773	98,60 + 1,65%	1.720	96,95
A candidatura	1.757	99,09 + 0,26%	1.700	98,83
En blanco	16	0,90 -0,26%	20	1,16
Votos nulos	25	1,39 -1,65%	54	3,04

2023			Comparado con 10 N - 2019			
Candidaturas	Votos	%	Candidaturas	Votos	%	
 PSOE	621	35,02	+ 2,87	 PSOE	553	32,15
 PP	567	31,97	+ 9,82	 PP	381	22,15
 SUMAR	330	18,61				
 VOX	224	12,63	-1,55	 VOX	244	14,18
 PACMA	12	0,67	-0,08	 PACMA	13	0,75
ESCAÑOS  EN BLANCO	1	0,05	0	 EB	1	0,05
 RECORTES CERO	1	0,05				
 PUM+J	1	0,05	0	 PUM+J	1	0,05
 FO	0	0				
 PCTE	0	0	-0,05	 PCTE	1	0,05

2023	Comparado con 10 N - 2019			
	Votos	%	Votos	%
Participación	989	75,84 + 2,15%	975	73,69
Abstención	315	24,15 -2,15%	348	26,30
Votos válidos	972	98,28 + 0,75%	951	97,53
A candidatura	968	99,58 + 0,32%	944	99,26
En blanco	4	0,41 -0,32%	7	0,73
Votos nulos	17	1,71 -0,75%	24	2,46

2023			Comparado con 10 N - 2019			
Candidaturas	Votos	%	Candidaturas	Votos	%	
 PSOE	436	44,85	-5,30	 PSOE	477	50,15
 PP	415	42,69	+ 14,72	 PP	266	27,97
 VOX	64	6,58	-4,35	 VOX	104	10,93
 SUMAR	46	4,73				
 FO	3	0,30				
 PACMA	3	0,30	+ 0,20	 PACMA	1	0,10
 PCTE	1	0,10	+ 0,10	 PCTE	0	0
ESCAÑOS  EN BLANCO	0	0	0	 EB	0	0
 RECORTES CERO	0	0				
 PUM+J	0	0	0	 PUM+J	0	0



2023	Comparado con 10 N - 2019			
	Votos	%	Votos	%
Participación	5.613	63,74 + 2,02%	5.579	61,72
Abstención	3.193	36,25 -2,02%	3.460	38,27
Votos válidos	5.526	98,45 + 0,27%	5.478	98,18
A candidatura	5.467	98,93 + 0,38%	5.399	98,55
En blanco	59	1,06 -0,38%	79	1,44
Votos nulos	87	1,54 -0,27%	101	1,81

2023			Comparado con 10 N - 2019			
Candidaturas	Votos	%	Candidaturas	Votos	%	
 PSOE	2.001	36,21	-0,59	 PSOE	2.016	36,80
 PP	1.983	35,88	+ 14,71	 PP	1.160	21,17
 VOX	874	15,81	-6,75	 VOX	1.236	22,56
 SUMAR	550	9,95				
 PACMA	28	0,50	-0,06	 PACMA	31	0,56
 PUM+J	9	0,16	+ 0,09	 PUM+J	4	0,07
 ESCAÑOS EN BLANCO	7	0,12	+ 0,07	 EB	3	0,05
 FO	6	0,10				
 PCTE	6	0,10	+ 0,07	 PCTE	2	0,03
 RECORTES CERO	3	0,05				

2023	Comparado con 10 N - 2019			
	Votos	%	Votos	%
Participación	4.141	70,49 + 1,99%	4.054	68,50
Abstención	1.733	29,50 -1,99%	1.864	31,49
Votos válidos	4.048	97,75 -0,12%	3.968	97,87
A candidatura	3.992	98,61 + 0,93%	3.876	97,68
En blanco	56	1,38 -0,93%	92	2,31
Votos nulos	93	2,24 + 0,12%	86	2,12

2023			Comparado con 10 N - 2019			
Candidaturas	Votos	%	Candidaturas	Votos	%	
 PSOE	1.703	42,07	-0,94	 PSOE	1.707	43,01
 PP	1.229	30,36	+ 10,78	 PP	777	19,58
 SUMAR	583	14,40				
 VOX	441	10,89	-0,75	 VOX	462	11,64
 PACMA	20	0,49	-0,19	 PACMA	27	0,68
 PCTE	9	0,22	+ 0,17	 PCTE	2	0,05
 FO	3	0,07				
 PUM+J	2	0,04	+ 0,02	 PUM+J	1	0,02
ESCAÑOS	1	0,02	-0,13		6	0,15
 EN BLANCO				 EB		
 RECORTES CERO	1	0,02				

2023	Comparado con 10 N - 2019				
	Votos	%		Votos	%
Participación	10.653	78,53	+ 2,57%	10.464	75,96
Abstención	2.911	21,46	-2,57%	3.311	24,03
Votos válidos	10.410	97,71	+ 0,57%	10.165	97,14
A candidatura	10.297	98,91	-0,05%	10.060	98,96
En blanco	113	1,08	+ 0,05%	105	1,03
Votos nulos	243	2,28	-0,57%	299	2,85

2023			Comparado con 10 N - 2019			
Candidaturas	Votos	%		Candidaturas	Votos	%
 PP	4.661	44,77	+ 13,01	 PP	3.229	31,76
 PSOE	3.387	32,53	-3,25	 PSOE	3.638	35,78
 VOX	1.178	11,31	-1,63	 VOX	1.316	12,94
 SUMAR	991	9,51				
 PACMA	23	0,22	-0,22	 PACMA	45	0,44
 PUM+J	18	0,17	+ 0,04	 PUM+J	14	0,13
 ESCAÑOS EN BLANCO	16	0,15	+ 0,05	 EB	11	0,10
 FO	9	0,08				
 RECORTES CERO	8	0,07				
 PCTE	6	0,05	0	 PCTE	6	0,05

2023	Comparado con 10 N - 2019			
	Votos	%	Votos	%
Participación	13.135	72,28 + 1,38%	13.054	70,90
Abstención	5.036	27,71 -1,38%	5.357	29,09
Votos válidos	12.910	98,28 + 0,25%	12.798	98,03
A candidatura	12.752	98,77 + 0,28%	12.606	98,49
En blanco	158	1,22 -0,28%	192	1,50
Votos nulos	225	1,71 -0,25%	256	1,96

2023			Comparado con 10 N - 2019			
Candidaturas	Votos	%	Candidaturas	Votos	%	
 PP	5.303	41,07	+ 18,31	 PP	2.913	22,76
 PSOE	3.910	30,28	-1,35	 PSOE	4.049	31,63
 VOX	2.316	17,93	-6,44	 VOX	3.119	24,37
 SUMAR	1.062	8,22				
 PACMA	69	0,53	-0,11	 PACMA	83	0,64
ESCAÑOS  EN BLANCO	38	0,29	+ 0,12	 EB	23	0,17
 PUM+J	20	0,15	+ 0,05	 PUM+J	14	0,10
 FO	13	0,10				
 PCTE	13	0,10	+ 0,09	 PCTE	1	0,01
 RECORTES CERO	8	0,06				

2023	Comparado con 10 N - 2019			
	Votos	%	Votos	%
Participación	16.033	68,52 + 1,11%	15.826	67,41
Abstención	7.363	31,47 -1,11%	7.651	32,58
Votos válidos	15.765	98,32 + 0,57%	15.470	97,75
A candidatura	15.648	99,25 + 0,40%	15.293	98,85
En blanco	117	0,74 -0,40%	177	1,14
Votos nulos	268	1,67 -0,57%	356	2,24

2023			Comparado con 10 N - 2019			
Candidaturas	Votos	%	Candidaturas	Votos	%	
 PP	5.692	36,10	+ 17,71	 PP	2.846	18,39
 PSOE	5.661	35,90	-2,73	 PSOE	5.977	38,63
 VOX	2.497	15,83	-4,79	 VOX	3.190	20,62
 SUMAR	1.603	10,16				
 PACMA	97	0,61	-0,27	 PACMA	137	0,88
 FO	30	0,19				
 PCTE	20	0,12	+ 0,09	 PCTE	6	0,03
 PUM+J	19	0,12	+ 0,02	 PUM+J	17	0,10
ESCAÑOS  EN BLANCO	18	0,11	+ 0,01	 EB	16	0,10
 RECORTES CERO	11	0,06				

2023	Comparado con 10 N - 2019			
	Votos	%	Votos	%
Participación	5.596	72,08 + 2,79%	5.451	69,29
Abstención	2.167	27,91 -2,79%	2.415	30,70
Votos válidos	5.497	98,23 + 0,38%	5.334	97,85
A candidatura	5.450	99,14 + 0,44%	5.265	98,70
En blanco	47	0,85 -0,44%	69	1,29
Votos nulos	99	1,76 -0,38%	117	2,14

2023			Comparado con 10 N - 2019			
Candidaturas	Votos	%	Candidaturas	Votos	%	
 PP	2.287	41,60	+ 18,98	 PP	1.207	22,62
 PSOE	1.818	33,07	-2,77	 PSOE	1.912	35,84
 VOX	706	12,84	-5,96	 VOX	1.003	18,80
 SUMAR	589	10,71				
 PACMA	22	0,40	-0,21	 PACMA	33	0,61
 PCTE	10	0,18	+ 0,13	 PCTE	3	0,05
 FO	7	0,12				
ESCAÑOS  EN BLANCO	5	0,09	+ 0,02	 EB	4	0,07
 PUM+J	5	0,09	-0,19	 PUM+J	15	0,28
 RECORTES CERO	1	0,01				

2023	Comparado con 10 N - 2019				
	Votos	%		Votos	%
Participación	559	80,31	+ 2,70%	527	77,61
Abstención	137	19,68	-2,70%	152	22,38
Votos válidos	547	97,85	-1,01%	521	98,86
A candidatura	541	98,90	+ 1,02%	510	97,88
En blanco	6	1,09	-1,02%	11	2,11
Votos nulos	12	2,14	+ 1,01%	6	1,13

2023				Comparado con 10 N - 2019		
Candidaturas	Votos	%		Candidaturas	Votos	%
 PP	251	45,88	+ 19,78	 PP	136	26,10
 PSOE	179	32,72	-7,77	 PSOE	211	40,49
 VOX	81	14,80	-4,20	 VOX	99	19
 SUMAR	27	4,93				
 PCTE	2	0,36	+ 0,17	 PCTE	1	0,19
 RECORTES CERO	1	0,18				
 FO	0	0				
 ESCAÑOS EN BLANCO	0	0	0	 EB	0	0
 PACMA	0	0	-0,38	 PACMA	2	0,38
 PUM+J	0	0	0	 PUM+J	0	0

2023	Comparado con 10 N - 2019			
	Votos	%	Votos	%
Participación	539	81,17 +3,15%	536	78,02
Abstención	125	18,82 -3,15%	151	21,97
Votos válidos	526	97,58 +0,01%	523	97,57
A candidatura	525	99,80 0%	522	99,80
En blanco	1	0,19 0%	1	0,19
Votos nulos	13	2,41 -0,01%	13	2,42

2023			Comparado con 10 N - 2019			
Candidaturas	Votos	%	Candidaturas	Votos	%	
 PSOE	239	45,43	-5,81	 PSOE	268	51,24
 PP	164	31,17	+12,82	 PP	96	18,35
 VOX	63	11,97	-1,79	 VOX	72	13,76
 SUMAR	54	10,26				
 FO	2	0,38				
 PACMA	2	0,38	+0,38	 PACMA	0	0
 PCTE	1	0,19	0	 PCTE	1	0,19
ESCAÑOS  EN BLANCO	0	0	0	 EB	0	0
 RECORTES CERO	0	0				
 PUM+J	0	0	0	 PUM+J	0	0



2023	Comparado con 10 N - 2019			
	Votos	%	Votos	%
Participación	2.745	74,08 + 1,03%	2.714	73,05
Abstención	960	25,91 -1,03%	1.001	26,94
Votos válidos	2.648	96,46 -0,85%	2.641	97,31
A candidatura	2.624	99,09 + 0,65%	2.600	98,44
En blanco	24	0,90 -0,65%	41	1,55
Votos nulos	97	3,53 + 0,85%	73	2,68

2023			Comparado con 10 N - 2019			
Candidaturas	Votos	%	Candidaturas	Votos	%	
 PSOE	959	36,21	-4,15	 PSOE	1.066	40,36
 PP	887	33,49	+ 16,30	 PP	454	17,19
 VOX	411	15,52	-3,45	 VOX	501	18,97
 SUMAR	337	12,72				
 PCTE	9	0,33	+ 0,26	 PCTE	2	0,07
 PACMA	9	0,33	-0,35	 PACMA	18	0,68
 FO	6	0,22				
 PUM+J	3	0,11	+ 0,04	 PUM+J	2	0,07
ESCAÑOS	2	0,07	+ 0,07		0	0
 EN BLANCO				 EB		
 RECORTES CERO	1	0,03				

2023	Comparado con 10 N - 2019				
	Votos	%		Votos	%
Participación	708	79,01	+ 4,94%	700	74,07
Abstención	188	20,98	-4,94%	245	25,92
Votos válidos	698	98,58	-0,42%	693	99,00
A candidatura	697	99,85	+ 0,14%	691	99,71
En blanco	1	0,14	-0,14%	2	0,28
Votos nulos	10	1,41	+ 0,41%	7	1,00

2023			Comparado con 10 N - 2019			
Candidaturas	Votos	%		Candidaturas	Votos	%
 PSOE	309	44,26	-5,81	 PSOE	347	50,07
 PP	297	42,55	+ 11,53	 PP	215	31,02
 VOX	52	7,44	-1,50	 VOX	62	8,94
 SUMAR	34	4,87				
 PUM+J	2	0,28	+ 0,28	 PUM+J	0	0
 ESCAÑOS EN BLANCO	1	0,14	+ 0,14	 EB	0	0
 PCTE	1	0,14	+ 0,14	 PCTE	0	0
 PACMA	1	0,14	0	 PACMA	1	0,14
 FO	0	0				
 RECORTES CERO	0	0				

2023	Comparado con 10 N - 2019			
	Votos	%	Votos	%
Participación	734	79,26 + 5,72%	731	73,54
Abstención	192	20,73 -5,72%	263	26,45
Votos válidos	725	98,77 + 0,42%	719	98,35
A candidatura	722	99,58 + 0,70%	711	98,88
En blanco	3	0,41 -0,70%	8	1,11
Votos nulos	9	1,22 -0,42%	12	1,64

2023			Comparado con 10 N - 2019			
Candidaturas	Votos	%	Candidaturas	Votos	%	
 PSOE	300	41,37	-1,32	 PSOE	307	42,69
 PP	282	38,89	+ 10,66	 PP	203	28,23
 VOX	115	15,86	+ 0,01	 VOX	114	15,85
 SUMAR	25	3,44				
 FO	0	0				
ESCAÑOS  EN BLANCO	0	0	0	 EB	0	0
 PCTE	0	0	0	 PCTE	0	0
 PACMA	0	0	-0,13	 PACMA	1	0,13
 RECORTES CERO	0	0				
 PUM+J	0	0	-0,13	 PUM+J	1	0,13

2023	Comparado con 10 N - 2019			
	Votos	%	Votos	%
Participación	236	75,64 + 4,36%	211	71,28
Abstención	76	24,35 - 4,36%	85	28,71
Votos válidos	229	97,03 - 1,54%	208	98,57
A candidatura	228	99,56 + 2,45%	202	97,11
En blanco	1	0,43 - 2,45%	6	2,88
Votos nulos	7	2,96 + 1,54%	3	1,42

2023				Comparado con 10 N - 2019		
Candidaturas	Votos	%		Candidaturas	Votos	%
 PP	94	41,04	+ 14,12	 PP	56	26,92
 PSOE	88	38,42	- 7,73	 PSOE	96	46,15
 VOX	37	16,15	- 0,67	 VOX	35	16,82
 SUMAR	9	3,93				
 FO	0	0				
ESCAÑOS  EN BLANCO	0	0	0	 EB	0	0
 PCTE	0	0	0	 PCTE	0	0
 PACMA	0	0	0	 PACMA	0	0
 RECORTES CERO	0	0				
 PUM+J	0	0	0	 PUM+J	0	0

2023	Comparado con 10 N - 2019			
	Votos	%	Votos	%
Participación	4.141	73,29 + 1,69%	4.116	71,60
Abstención	1.509	26,70 -1,69%	1.632	28,39
Votos válidos	4.074	98,38 + 0,35%	4.035	98,03
A candidatura	4.002	98,23 -0,30%	3.976	98,53
En blanco	72	1,76 + 0,30%	59	1,46
Votos nulos	67	1,61 -0,35%	81	1,96

2023			Comparado con 10 N - 2019			
Candidaturas	Votos	%	Candidaturas	Votos	%	
 PSOE	1.412	34,65	+ 2,46	 PSOE	1.299	32,19
 PP	1.356	33,28	+ 15,02	 PP	737	18,26
 SUMAR	802	19,68				
 VOX	387	9,49	-4,88	 VOX	580	14,37
 PACMA	18	0,44	-0,17	 PACMA	25	0,61
 ESCAÑOS EN BLANCO	7	0,17	+ 0,10	 EB	3	0,07
 FO	6	0,14				
 PCTE	6	0,14	+ 0,10	 PCTE	2	0,04
 PUM+J	6	0,14	+ 0,07	 PUM+J	3	0,07
 RECORTES CERO	2	0,04				

2023	Comparado con 10 N - 2019				
	Votos	%		Votos	%
Participación	2.871	73,88	-0,63%	2.863	74,51
Abstención	1.015	26,11	+0,63%	979	25,48
Votos válidos	2.806	97,73	-0,06%	2.800	97,79
A candidatura	2.776	98,93	+0,43%	2.758	98,50
En blanco	30	1,06	-0,44%	42	1,50
Votos nulos	65	2,26	+0,06%	63	2,20

2023			Comparado con 10 N - 2019			
Candidaturas	Votos	%		Candidaturas	Votos	%
 PP	1.081	38,52	+13,85	 PP	691	24,67
 PSOE	877	31,25	-1,46	 PSOE	916	32,71
 VOX	463	16,50	-2,71	 VOX	538	19,21
 SUMAR	332	11,83				
 PACMA	9	0,32	-0,18	 PACMA	14	0,50
 FO	4	0,14				
 PUM+J	4	0,14	+0,07	 PUM+J	2	0,07
ESCAÑOS  EN BLANCO	2	0,07	-0,10	 EB	5	0,17
 PCTE	2	0,07	0	 PCTE	2	0,07
 RECORTES CERO	2	0,07				

2023	Comparado con 10 N - 2019			
	Votos	%	Votos	%
Participación	393	77,05 + 2,01%	388	75,04
Abstención	117	22,94 -2,01%	129	24,95
Votos válidos	386	98,21 + 0,79%	378	97,42
A candidatura	379	98,18 -1,02%	375	99,20
En blanco	7	1,81 + 1,02%	3	0,79
Votos nulos	7	1,78 -0,79%	10	2,57

2023				Comparado con 10 N - 2019		
Candidaturas	Votos	%		Candidaturas	Votos	%
 PSOE	194	50,25	+ 2,11	 PSOE	182	48,14
 PP	101	26,16	+ 9,76	 PP	62	16,40
 SUMAR	41	10,62				
 VOX	39	10,10	-2,06	 VOX	46	12,16
 FO	2	0,51				
 PCTE	1	0,25	+ 0,25	 PCTE	0	0
 PACMA	1	0,25	-0,80	 PACMA	4	1,05
ESCAÑOS  EN BLANCO	0	0	0	 EB	0	0
 RECORTES CERO	0	0				
 PUM+J	0	0	0	 PUM+J	0	0

2023	Comparado con 10 N - 2019			
	Votos	%	Votos	%
Participación	5.047	70,92 + 1,44%	5.100	69,48
Abstención	2.069	29,07 -1,44%	2.240	30,51
Votos válidos	4.930	97,68 -0,35%	5.000	98,03
A candidatura	4.888	99,14 + 0,53%	4.931	98,61
En blanco	42	0,85 -0,53%	69	1,38
Votos nulos	117	2,31 + 0,35%	100	1,96

2023			Comparado con 10 N - 2019			
Candidaturas	Votos	%	Candidaturas	Votos	%	
 PSOE	2.343	47,52	-1,03	 PSOE	2.428	48,55
 PP	1.728	35,05	+ 9,09	 PP	1.298	25,96
 VOX	443	8,98	-1,62	 VOX	530	10,60
 SUMAR	339	6,87				
 PCTE	12	0,24	+ 0,22	 PCTE	1	0,02
 PACMA	10	0,20	-0,04	 PACMA	12	0,24
 RECORTES CERO	6	0,12				
 ESCAÑOS EN BLANCO	3	0,06	0	 EB	3	0,06
 FO	2	0,04				
 PUM+J	2	0,04	-0,02	 PUM+J	3	0,06



2023	Comparado con 10 N - 2019			
	Votos	%	Votos	%
Participación	895	72,82 + 1,65%	911	71,17
Abstención	334	27,17 -1,65%	369	28,82
Votos válidos	882	98,54 -0,47%	902	99,01
A candidatura	874	99,09 -0,46%	898	99,55
En blanco	8	0,90 + 0,46%	4	0,44
Votos nulos	13	1,45 + 0,47%	9	0,98

2023			Comparado con 10 N - 2019		
Candidaturas	Votos	%	Candidaturas	Votos	%
 PP	427	48,41 + 11,16	 PP	336	37,25
 PSOE	316	35,82 -2,42	 PSOE	345	38,24
 VOX	93	10,54 -3,09	 VOX	123	13,63
 SUMAR	34	3,85			
ESCAÑOS  EN BLANCO	2	0,22 + 0,22	 EB	0	0
 FO	1	0,11			
 PUM+J	1	0,11 + 0,11	 PUM+J	0	0
 PCTE	0	0	 PCTE	0	0
 PACMA	0	0 -0,11	 PACMA	1	0,11
 RECORTES CERO	0	0			

2023	Comparado con 10 N - 2019			
	Votos	%	Votos	%
Participación	609	71,98 + 8,94%	551	63,04
Abstención	237	28,01 - 8,94%	323	36,95
Votos válidos	587	96,38 - 1,62%	540	98,00
A candidatura	582	99,14 + 0,07%	535	99,07
En blanco	5	0,85 - 0,07%	5	0,92
Votos nulos	22	3,61 + 1,62%	11	1,99

2023			Comparado con 10 N - 2019		
Candidaturas	Votos	%	Candidaturas	Votos	%
 PP	222	37,81 + 18,37	 PP	105	19,44
 PSOE	202	34,41 - 9,10	 PSOE	235	43,51
 VOX	106	18,05 - 3,80	 VOX	118	21,85
 SUMAR	47	8			
 PACMA	4	0,68 + 0,31	 PACMA	2	0,37
 PUM+J	1	0,17 + 0,17	 PUM+J	0	0
 FO	0	0			
 ESCAÑOS EN BLANCO	0	0	 EB	0	0
 PCTE	0	0	 PCTE	0	0
 RECORTES CERO	0	0			

2023			Comparado con 10 N - 2019	
	Votos	%	Votos	%
Participación	731	77,10 + 6,71%	692	70,39
Abstención	217	22,89 -6,71%	291	29,60
Votos válidos	722	98,76 + 0,50%	680	98,26
A candidatura	719	99,58 + 0,47%	674	99,11
En blanco	3	0,41 -0,47%	6	0,88
Votos nulos	9	1,23 -0,50%	12	1,73

2023					Comparado con 10 N - 2019				
Candidaturas	Votos	%			Candidaturas	Votos	%		
 PSOE	308	42,65	-12,49		 PSOE	375	55,14		
 PP	250	34,62	+ 20,21		 PP	98	14,41		
 SUMAR	107	14,81							
 VOX	49	6,78	-1,01		 VOX	53	7,79		
 PCTE	2	0,27	+ 0,13		 PCTE	1	0,14		
 PACMA	2	0,27	+ 0,27		 PACMA	0	0		
 FO	1	0,13							
ESCAÑOS  EN BLANCO	0	0	0		 EB	0	0		
 RECORTES CERO	0	0							
 PUM+J	0	0	0		 PUM+J	0	0		

2023	Comparado con 10 N - 2019				
	Votos	%		Votos	%
Participación	1.821	68,71	-1,15%	1.934	69,86
Abstención	829	31,28	+1,15%	834	30,13
Votos válidos	1.738	95,44	-1,76%	1.880	97,20
A candidatura	1.729	99,48	+1,24%	1.847	98,24
En blanco	9	0,51	-1,24%	33	1,75
Votos nulos	83	4,55	+1,76%	54	2,79

2023			Comparado con 10 N - 2019			
Candidaturas	Votos	%		Candidaturas	Votos	%
 PSOE	748	43,03	-4,31	 PSOE	890	47,34
 PP	446	25,66	+11,73	 PP	262	13,93
 VOX	320	18,41	+2,14	 VOX	306	16,27
 SUMAR	208	11,96				
 PACMA	3	0,17	+0,02	 PACMA	3	0,15
 PUM+J	3	0,17	+0,12	 PUM+J	1	0,05
 ESCAÑOS EN BLANCO	1	0,05	+0,05	 EB	0	0
 FO	0	0				
 PCTE	0	0	0	 PCTE	0	0
 RECORTES CERO	0	0				

2023	Comparado con 10 N - 2019			
	Votos	%	Votos	%
Participación	406	75,32 +0,51%	413	74,81
Abstención	133	24,67 -0,51%	139	25,18
Votos válidos	391	96,30 +1,63%	391	94,67
A candidatura	390	99,74 +1,02%	386	98,72
En blanco	1	0,25 -1,02%	5	1,27
Votos nulos	15	3,69 -1,63%	22	5,32

2023				Comparado con 10 N - 2019		
Candidaturas	Votos	%		Candidaturas	Votos	%
 PSOE	206	52,68	+0,77	 PSOE	203	51,91
 PP	100	25,57	+7,67	 PP	70	17,90
 SUMAR	58	14,83				
 VOX	23	5,88	-5,37	 VOX	44	11,25
 FO	1	0,25				
 PCTE	1	0,25	0	 PCTE	1	0,25
 RECORTES CERO	1	0,25				
 ESCAÑOS EN BLANCO	0	0	-0,25	 EB	1	0,25
 PACMA	0	0	0	 PACMA	0	0
 PUM+J	0	0	0	 PUM+J	0	0