

Cádiz > Alcalá de los Gazules

Congreso


2023	Comparado con 10 N - 2019			
	Votos	%	Votos	%
Participación	2.810	64,56 +0,12%	2.810	64,44
Abstención	1.542	35,43 -0,12%	1.550	35,55
Votos válidos	2.742	97,58 -0,07%	2.744	97,65
A candidatura	2.713	98,94 +0,11%	2.712	98,83
En blanco	29	1,05 -0,11%	32	1,16
Votos nulos	68	2,41 +0,07%	66	2,34

2023	Comparado con 10 N - 2019					
Candidaturas	Votos	%		Candidaturas	Votos	%
 PSOE	1.149	41,90	-5,54	 PSOE	1.302	47,44
 PP	845	30,81	+16,49	 PP	393	14,32
 VOX	462	16,84	-2,69	 VOX	536	19,53
 SUMAR	218	7,95				
 ADELANTE ANDALUCÍA	19	0,69				
 PACMA	8	0,29	-0,03	 PACMA	9	0,32
 RECORTES CERO	4	0,14				
 FO	3	0,10				
 CJ	3	0,10				
 PUM+J	2	0,07	-0,03	 PUM+J	3	0,10



2023	Comparado con 10 N - 2019				
	Votos	%		Votos	%
Participación	3.121	74,68	-0,61%	3.176	75,29
Abstención	1.058	25,31	+0,61%	1.042	24,70
Votos válidos	3.091	99,03	-0,11%	3.149	99,14
A candidatura	3.077	99,54	+0,05%	3.133	99,49
En blanco	14	0,45	-0,05%	16	0,50
Votos nulos	30	0,96	+0,11%	27	0,85

2023	Comparado con 10 N - 2019					
Candidaturas	Votos	%		Candidaturas	Votos	%
 PSOE	1.414	45,74	-1,35	 PSOE	1.483	47,09
 SUMAR	1.267	40,98				
 PP	250	8,08	+3,83	 PP	134	4,25
 VOX	120	3,88	+0,68	 VOX	101	3,20
 ADELANTE ANDALUCÍA	15	0,48				
 CJ	5	0,16				
 PACMA	4	0,12	-0,07	 PACMA	6	0,19
 FO	2	0,06				
 RECORTES CERO	0	0				
 PUM+J	0	0	0	 PUM+J	0	0

2023	Comparado con 10 N - 2019				
	Votos	%		Votos	%
Participación	837	69,75	+ 4,55%	802	65,20
Abstención	363	30,25	-4,54%	428	34,79
Votos válidos	823	98,32	+ 0,20%	787	98,12
A candidatura	815	99,02	+ 0,17%	778	98,85
En blanco	8	0,97	-0,17%	9	1,14
Votos nulos	14	1,67	-0,20%	15	1,87

2023	Comparado con 10 N - 2019					
Candidaturas	Votos	%		Candidaturas	Votos	%
 PP	396	48,11	+ 22,45	 PP	202	25,66
 PSOE	251	30,49	-4,57	 PSOE	276	35,06
 VOX	123	14,94	-11,10	 VOX	205	26,04
 SUMAR	38	4,61				
 PACMA	4	0,48	+ 0,36	 PACMA	1	0,12
 ADELANTE ANDALUCÍA	3	0,36				
 FO	0	0				
 RECORTES CERO	0	0				
 PUM+J	0	0	0	 PUM+J	0	0
 CJ	0	0				

2023	Comparado con 10 N - 2019				
	Votos	%		Votos	%
Participación	55.570	61,28	-0,12%	55.211	61,40
Abstención	35.109	38,71	+0,12%	34.708	38,59
Votos válidos	54.944	98,87	+0,08%	54.544	98,79
A candidatura	54.271	98,77	+0,30%	53.714	98,47
En blanco	673	1,22	-0,30%	830	1,52
Votos nulos	626	1,12	-0,08%	667	1,20

2023	Comparado con 10 N - 2019					
Candidaturas	Votos	%		Candidaturas	Votos	%
 PP	19.621	35,71	+17,02	 PP	10.197	18,69
 PSOE	15.826	28,80	+1,18	 PSOE	15.066	27,62
 VOX	12.227	22,25	-6,15	 VOX	15.492	28,40
 SUMAR	5.284	9,61				
 ADELANTE ANDALUCÍA	583	1,06				
 PACMA	521	0,94	-0,61	 PACMA	846	1,55
 FO	83	0,15				
 CJ	50	0,09				
 PUM+J	41	0,07	0	 PUM+J	39	0,07
 RECORTES CERO	35	0,06				

2023			Comparado con 10 N - 2019	
	Votos	%	Votos	%
Participación	3.013	67 +0,94%	2.978	66,06
Abstención	1.484	32,99 -0,94%	1.530	33,93
Votos válidos	2.946	97,77 +0,39%	2.900	97,38
A candidatura	2.914	98,91 +0,09%	2.866	98,82
En blanco	32	1,08 -0,09%	34	1,17
Votos nulos	67	2,22 -0,39%	78	2,61

2023			Comparado con 10 N - 2019			
Candidaturas	Votos	%		Votos	%	
 PSOE	1.398	47,45	-1,37	 PSOE	1.416	48,82
 PP	916	31,09	+14,99	 PP	467	16,10
 VOX	304	10,31	-3,20	 VOX	392	13,51
 SUMAR	256	8,68				
 ADELANTE ANDALUCÍA	21	0,71				
 FO	9	0,30				
 PACMA	5	0,16	-0,11	 PACMA	8	0,27
 CJ	3	0,10				
 RECORTES CERO	1	0,03				
 PUM+J	1	0,03	-0,14	 PUM+J	5	0,17

2023	Comparado con 10 N - 2019				
	Votos	%		Votos	%
Participación	16.127	64,36	+ 1,93%	15.334	62,43
Abstención	8.928	35,63	-1,93%	9.225	37,56
Votos válidos	15.918	98,70	+ 0,15%	15.113	98,55
A candidatura	15.731	98,82	+ 0,35%	14.882	98,47
En blanco	187	1,17	-0,35%	231	1,52
Votos nulos	209	1,29	-0,15%	221	1,44

2023	Comparado con 10 N - 2019					
Candidaturas	Votos	%		Candidaturas	Votos	%
 PSOE	5.919	37,18	-1,05	 PSOE	5.778	38,23
 PP	5.579	35,04	+ 18,04	 PP	2.570	17
 VOX	2.497	15,68	-5,31	 VOX	3.173	20,99
 SUMAR	1.372	8,61				
 ADELANTE ANDALUCÍA	208	1,30				
 PACMA	78	0,49	-0,27	 PACMA	116	0,76
 FO	32	0,20				
 CJ	25	0,15				
 PUM+J	16	0,10	+ 0,05	 PUM+J	8	0,05
 RECORTES CERO	5	0,03				

2023	Comparado con 10 N - 2019			
	Votos	%	Votos	%
Participación	10.706	58,27 + 3,53%	9.872	54,74
Abstención	7.664	41,72 -3,53%	8.160	45,25
Votos válidos	10.555	98,58 -0,13%	9.745	98,71
A candidatura	10.434	98,85 + 1,04%	9.532	97,81
En blanco	121	1,14 -1,04%	213	2,18
Votos nulos	151	1,41 + 0,13%	127	1,28

2023	Comparado con 10 N - 2019					
	Candidaturas	Votos	%	Candidaturas	Votos	%
 PSOE	3.583	33,94	+ 2,99	 PSOE	3.017	30,95
 PP	3.573	33,85	+ 15,96	 PP	1.744	17,89
 VOX	1.517	14,37	-4,83	 VOX	1.872	19,20
 SUMAR	1.451	13,74				
 ADELANTE ANDALUCÍA	156	1,47				
 PACMA	96	0,90	-0,37	 PACMA	124	1,27
 FO	28	0,26				
 CJ	13	0,12				
 PUM+J	9	0,08	-0,03	 PUM+J	11	0,11
 RECORTES CERO	8	0,07				

2023	Comparado con 10 N - 2019			
	Votos	%	Votos	%
Participación	3.959	67,13 + 1,64%	3.759	65,49
Abstención	1.938	32,86 -1,64%	1.980	34,50
Votos válidos	3.872	97,80 -0,25%	3.686	98,05
A candidatura	3.816	98,55 + 1,24%	3.587	97,31
En blanco	56	1,44 -1,24%	99	2,68
Votos nulos	87	2,19 + 0,25%	73	1,94

2023	Comparado con 10 N - 2019					
Candidaturas	Votos	%		Candidaturas	Votos	%
 PSOE	1.838	47,46	-0,04	 PSOE	1.751	47,50
 PP	1.096	28,30	+ 13,57	 PP	543	14,73
 VOX	439	11,33	-3,75	 VOX	556	15,08
 SUMAR	384	9,91				
 ADELANTE ANDALUCÍA	20	0,51				
 PACMA	14	0,36	-0,12	 PACMA	18	0,48
 PUM+J	10	0,25	+ 0,20	 PUM+J	2	0,05
 CJ	7	0,18				
 FO	4	0,10				
 RECORTES CERO	4	0,10				

2023	Comparado con 10 N - 2019				
	Votos	%		Votos	%
Participación	458	73,16	+ 4,25%	399	68,91
Abstención	168	26,83	-4,25%	180	31,08
Votos válidos	451	98,47	+ 0,73%	390	97,74
A candidatura	449	99,55	-0,45%	390	100,00
En blanco	2	0,44	+ 0,44%	0	0,00
Votos nulos	7	1,52	-0,73%	9	2,25

2023	Comparado con 10 N - 2019					
Candidaturas	Votos	%		Candidaturas	Votos	%
 PP	213	47,22	+ 16,97	 PP	118	30,25
 PSOE	141	31,26	-3,61	 PSOE	136	34,87
 VOX	48	10,64	-6,79	 VOX	68	17,43
 SUMAR	40	8,86				
 FO	3	0,66				
 PACMA	2	0,44	+ 0,44	 PACMA	0	0
 ADELANTE ANDALUCÍA	1	0,22				
 RECORTES CERO	1	0,22				
 PUM+J	0	0	-0,76	 PUM+J	3	0,76
 CJ	0	0				

2023	Comparado con 10 N - 2019				
	Votos	%		Votos	%
Participación	4.031	64,29	+ 1,11%	3.998	63,18
Abstención	2.239	35,70	-1,11%	2.329	36,81
Votos válidos	3.962	98,28	+ 0,04%	3.928	98,24
A candidatura	3.914	98,78	+ 1,64%	3.816	97,14
En blanco	48	1,21	-1,64%	112	2,85
Votos nulos	69	1,71	-0,04%	70	1,75

2023	Comparado con 10 N - 2019					
Candidaturas	Votos	%		Candidaturas	Votos	%
 PSOE	1.485	37,48	-2,48	 PSOE	1.570	39,96
 PP	1.171	29,55	+ 16,80	 PP	501	12,75
 VOX	611	15,42	-2,06	 VOX	687	17,48
 SUMAR	581	14,66				
 ADELANTE ANDALUCÍA	37	0,93				
 PACMA	17	0,42	-0,21	 PACMA	25	0,63
 FO	5	0,12				
 PUM+J	4	0,10	+ 0,03	 PUM+J	3	0,07
 RECORTES CERO	2	0,05				
 CJ	1	0,02				

2023	Comparado con 10 N - 2019			
	Votos	%	Votos	%
Participación	67.587	71,39 + 2,44%	67.120	68,95
Abstención	27.077	28,60 -2,44%	30.219	31,04
Votos válidos	66.957	99,06 + 0,04%	66.466	99,02
A candidatura	66.294	99 + 0,30%	65.605	98,70
En blanco	663	0,99 -0,30%	861	1,29
Votos nulos	630	0,93 -0,04%	654	0,97

2023	Comparado con 10 N - 2019					
Candidaturas	Votos	%		Candidaturas	Votos	%
 PSOE	24.413	36,46	+ 7,41	 PSOE	19.311	29,05
 PP	23.051	34,42	+ 13,99	 PP	13.583	20,43
 SUMAR	11.064	16,52				
 VOX	5.179	7,73	-4,72	 VOX	8.280	12,45
 ADELANTE ANDALUCÍA	1.434	2,14				
 PACMA	794	1,18	-0,66	 PACMA	1.227	1,84
 FO	126	0,18				
 PUM+J	105	0,15	-0,02	 PUM+J	117	0,17
 RECORTES CERO	72	0,10				
 CJ	56	0,08				



2023	Comparado con 10 N - 2019				
	Votos	%		Votos	%
Participación	1.628	69,42	+ 2,93%	1.564	66,49
Abstención	717	30,57	-2,93%	788	33,50
Votos válidos	1.580	97,05	-0,26%	1.522	97,31
A candidatura	1.555	98,41	-0,73%	1.509	99,14
En blanco	25	1,58	+ 0,73%	13	0,85
Votos nulos	48	2,94	+ 0,26%	42	2,68

2023	Comparado con 10 N - 2019					
Candidaturas	Votos	%		Candidaturas	Votos	%
 PSOE	614	38,86	-2,92	 PSOE	636	41,78
 PP	524	33,16	+ 18,78	 PP	219	14,38
 VOX	246	15,56	-5,59	 VOX	322	21,15
 SUMAR	145	9,17				
 ADELANTE ANDALUCÍA	14	0,88				
 PACMA	4	0,25	-0,14	 PACMA	6	0,39
 RECORTES CERO	3	0,18				
 CJ	3	0,18				
 FO	1	0,06				
 PUM+J	1	0,06	0	 PUM+J	1	0,06

2023	Comparado con 10 N - 2019			
	Votos	%	Votos	%
Participación	42.760	62,58 + 1,05%	39.635	61,53
Abstención	25.560	37,41 -1,05%	24.779	38,46
Votos válidos	42.321	98,97 + 0,02%	39.220	98,95
A candidatura	41.767	98,69 + 0,67%	38.444	98,02
En blanco	554	1,30 -0,67%	776	1,97
Votos nulos	439	1,02 -0,02%	415	1,04

2023	Comparado con 10 N - 2019					
Candidaturas	Votos	%		Candidaturas	Votos	%
 PP	14.929	35,27	+ 17,61	 PP	6.928	17,66
 PSOE	12.581	29,72	+ 3,40	 PSOE	10.326	26,32
 VOX	7.852	18,55	-6,92	 VOX	9.992	25,47
 SUMAR	5.276	12,46				
 ADELANTE ANDALUCÍA	488	1,15				
 PACMA	456	1,07	-0,49	 PACMA	612	1,56
 FO	78	0,18				
 PUM+J	42	0,09	-0,02	 PUM+J	47	0,11
 CJ	40	0,09				
 RECORTES CERO	25	0,05				

2023	Comparado con 10 N - 2019			
	Votos	%	Votos	%
Participación	9.934	63,52 + 1,50%	9.353	62,02
Abstención	5.705	36,47 -1,50%	5.726	37,97
Votos válidos	9.766	98,30 + 0,03%	9.192	98,27
A candidatura	9.656	98,87 + 0,37%	9.055	98,50
En blanco	110	1,12 -0,37%	137	1,49
Votos nulos	168	1,69 -0,03%	161	1,72

2023	Comparado con 10 N - 2019					
Candidaturas	Votos	%		Candidaturas	Votos	%
 PP	3.350	34,30	+ 16,97	 PP	1.593	17,33
 PSOE	2.596	26,58	-2,84	 PSOE	2.705	29,42
 VOX	2.104	21,54	-4,96	 VOX	2.436	26,50
 SUMAR	1.349	13,81				
 ADELANTE ANDALUCÍA	109	1,11				
 PACMA	98	1	-0,56	 PACMA	144	1,56
 FO	21	0,21				
 RECORTES CERO	12	0,12				
 PUM+J	11	0,11	+ 0,05	 PUM+J	6	0,06
 CJ	6	0,06				

2023	Comparado con 10 N - 2019			
	Votos	%	Votos	%
Participación	11.849	65,84 + 2,35%	10.923	63,49
Abstención	6.145	34,15 -2,35%	6.280	36,50
Votos válidos	11.688	98,64 -0,27%	10.805	98,91
A candidatura	11.516	98,52 + 0,58%	10.583	97,94
En blanco	172	1,47 -0,58%	222	2,05
Votos nulos	161	1,35 + 0,27%	118	1,08

2023	Comparado con 10 N - 2019					
Candidaturas	Votos	%		Candidaturas	Votos	%
 PP	4.286	36,67	+ 20,15	 PP	1.785	16,52
 PSOE	3.296	28,19	-0,75	 PSOE	3.127	28,94
 SUMAR	2.142	18,32				
 VOX	1.430	12,23	-5,56	 VOX	1.923	17,79
 ADELANTE ANDALUCÍA	229	1,95				
 PACMA	83	0,71	-0,33	 PACMA	113	1,04
 FO	20	0,17				
 RECORTES CERO	12	0,10				
 CJ	10	0,08				
 PUM+J	8	0,06	-0,06	 PUM+J	13	0,12

2023	Comparado con 10 N - 2019			
	Votos	%	Votos	%
Participación	1.210	68,09 + 2,97%	1.124	65,12
Abstención	567	31,90 -2,97%	602	34,87
Votos válidos	1.175	97,10 + 0,66%	1.084	96,44
A candidatura	1.169	99,48 + 0,22%	1.076	99,26
En blanco	6	0,51 -0,22%	8	0,73
Votos nulos	35	2,89 -0,66%	40	3,55

2023	Comparado con 10 N - 2019					
Candidaturas	Votos	%	Candidaturas	Votos	%	
 PP	529	45,02	+ 25,65	 PP	210	19,37
 PSOE	334	28,42	-4,23	 PSOE	354	32,65
 SUMAR	138	11,74				
 VOX	127	10,80	-11,70	 VOX	244	22,50
 ADELANTE ANDALUCÍA	24	2,04				
 PACMA	8	0,68	+ 0,22	 PACMA	5	0,46
 RECORTES CERO	3	0,25				
 CJ	3	0,25				
 FO	2	0,17				
 PUM+J	1	0,08	+ 0,08	 PUM+J	0	0

2023	Comparado con 10 N - 2019			
	Votos	%	Votos	%
Participación	1.088	77,65 + 7,85%	1.001	69,80
Abstención	313	22,34 - 7,85%	433	30,19
Votos válidos	1.063	97,70 + 0,10%	977	97,60
A candidatura	1.057	99,43 + 0,25%	969	99,18
En blanco	6	0,56 - 0,25%	8	0,81
Votos nulos	25	2,29 - 0,10%	24	2,39

2023	Comparado con 10 N - 2019					
Candidaturas	Votos	%		Candidaturas	Votos	%
 PSOE	443	41,67	+ 0,53	 PSOE	402	41,14
 PP	405	38,09	+ 14,14	 PP	234	23,95
 VOX	163	15,33	- 4,93	 VOX	198	20,26
 SUMAR	40	3,76				
 PACMA	3	0,28	- 0,43	 PACMA	7	0,71
 CJ	2	0,18				
 ADELANTE ANDALUCÍA	1	0,09				
 FO	0	0				
 RECORTES CERO	0	0				
 PUM+J	0	0	0	 PUM+J	0	0

2023	Comparado con 10 N - 2019			
	Votos	%	Votos	%
Participación	47.839	67,72 + 1,46%	45.571	66,26
Abstención	22.795	32,27 -1,46%	23.203	33,73
Votos válidos	47.400	99,08 + 0,04%	45.137	99,04
A candidatura	46.898	98,94 + 0,20%	44.570	98,74
En blanco	502	1,05 -0,20%	567	1,25
Votos nulos	439	0,91 -0,04%	434	0,95

2023	Comparado con 10 N - 2019					
Candidaturas	Votos	%		Candidaturas	Votos	%
 PP	18.029	38,03	+ 16,85	 PP	9.564	21,18
 PSOE	13.673	28,84	+ 3,76	 PSOE	11.323	25,08
 VOX	7.343	15,49	-7,57	 VOX	10.412	23,06
 SUMAR	6.474	13,65				
 ADELANTE ANDALUCÍA	594	1,25				
 PACMA	565	1,19	-0,07	 PACMA	573	1,26
 FO	91	0,19				
 PUM+J	62	0,13	+ 0,04	 PUM+J	42	0,09
 CJ	34	0,07				
 RECORTES CERO	33	0,06				

2023	Comparado con 10 N - 2019				
	Votos	%		Votos	%
Participación	2.136	67,38	+ 3,16%	2.054	64,22
Abstención	1.034	32,61	-3,16%	1.144	35,77
Votos válidos	2.102	98,40	+ 0,84%	2.004	97,56
A candidatura	2.066	98,28	+ 0,13%	1.967	98,15
En blanco	36	1,71	-0,13%	37	1,84
Votos nulos	34	1,59	-0,84%	50	2,43

2023	Comparado con 10 N - 2019					
Candidaturas	Votos	%		Candidaturas	Votos	%
 PSOE	879	41,81	-5,34	 PSOE	945	47,15
 PP	586	27,87	+ 11,41	 PP	330	16,46
 SUMAR	352	16,74				
 VOX	229	10,89	-2,13	 VOX	261	13,02
 PACMA	11	0,52	+ 0,13	 PACMA	8	0,39
 ADELANTE ANDALUCÍA	5	0,23				
 CJ	2	0,09				
 FO	1	0,04				
 PUM+J	1	0,04	0	 PUM+J	1	0,04
 RECORTES CERO	0	0				

2023			Comparado con 10 N - 2019	
	Votos	%	Votos	%
Participación	1.327	76 +5,83%	1.233	70,17
Abstención	419	23,99 -5,83%	524	29,82
Votos válidos	1.270	95,70 +0,65%	1.172	95,05
A candidatura	1.260	99,21 +0,32%	1.159	98,89
En blanco	10	0,78 -0,32%	13	1,10
Votos nulos	57	4,29 -0,65%	61	4,94

2023			Comparado con 10 N - 2019			
Candidaturas	Votos	%	Candidaturas	Votos	%	
 PP	518	40,78	+ 17,49	 PP	273	23,29
 PSOE	430	33,85	-3,43	 PSOE	437	37,28
 VOX	144	11,33	-6,24	 VOX	206	17,57
 SUMAR	136	10,70				
 ADELANTE ANDALUCÍA	11	0,86				
 PUM+J	8	0,62	+ 0,45	 PUM+J	2	0,17
 PACMA	8	0,62	-0,23	 PACMA	10	0,85
 FO	2	0,15				
 CJ	2	0,15				
 RECORTES CERO	1	0,07				

2023	Comparado con 10 N - 2019				
	Votos	%		Votos	%
Participación	113.041	66,68	0%	111.205	66,68
Abstención	56.473	33,31	0%	55.567	33,31
Votos válidos	111.861	98,95	+ 0,08%	109.956	98,87
A candidatura	110.651	98,91	+ 0,35%	108.376	98,56
En blanco	1.210	1,08	-0,35%	1.580	1,43
Votos nulos	1.180	1,04	-0,08%	1.249	1,12

2023	Comparado con 10 N - 2019					
Candidaturas	Votos	%		Candidaturas	Votos	%
 PP	41.264	36,88	+ 18,41	 PP	20.318	18,47
 PSOE	36.292	32,44	+ 3,34	 PSOE	32.000	29,10
 VOX	16.869	15,08	-7,85	 VOX	25.219	22,93
 SUMAR	13.070	11,68				
 ADELANTE ANDALUCÍA	1.630	1,45				
 PACMA	999	0,89	-0,41	 PACMA	1.431	1,30
 FO	226	0,20				
 PUM+J	104	0,09	-0,07	 PUM+J	176	0,16
 CJ	99	0,08				
 RECORTES CERO	98	0,08				

2023	Comparado con 10 N - 2019				
	Votos	%		Votos	%
Participación	3.220	66,62	+ 1,77%	3.187	64,85
Abstención	1.613	33,37	-1,77%	1.727	35,14
Votos válidos	3.146	97,70	+ 1,41%	3.069	96,29
A candidatura	3.119	99,14	+ 1,13%	3.008	98,01
En blanco	27	0,85	-1,13%	61	1,98
Votos nulos	74	2,29	-1,41%	118	3,70

2023	Comparado con 10 N - 2019					
Candidaturas	Votos	%		Candidaturas	Votos	%
 PSOE	1.190	37,82	-1,34	 PSOE	1.202	39,16
 PP	1.059	33,66	+ 18,51	 PP	465	15,15
 VOX	469	14,90	-2,92	 VOX	547	17,82
 SUMAR	338	10,74				
 ADELANTE ANDALUCÍA	33	1,04				
 PACMA	16	0,50	+ 0,08	 PACMA	13	0,42
 FO	5	0,15				
 CJ	5	0,15				
 RECORTES CERO	4	0,12				
 PUM+J	0	0	-0,06	 PUM+J	2	0,06

2023			Comparado con 10 N - 2019	
	Votos	%	Votos	%
Participación	25.109	51,02 + 0,28%	24.758	50,74
Abstención	24.104	48,97 -0,28%	24.027	49,25
Votos válidos	24.800	98,76 + 0,12%	24.422	98,64
A candidatura	24.514	98,84 + 0,47%	24.024	98,37
En blanco	286	1,15 -0,47%	398	1,62
Votos nulos	309	1,23 -0,12%	336	1,35

2023			Comparado con 10 N - 2019			
Candidaturas	Votos	%	Candidaturas	Votos	%	
 PP	8.843	35,65	+ 17,91	 PP	4.334	17,74
 PSOE	7.916	31,91	+ 1,03	 PSOE	7.543	30,88
 VOX	4.701	18,95	-4,85	 VOX	5.814	23,80
 SUMAR	2.181	8,79				
 ADELANTE ANDALUCÍA	384	1,54				
 PACMA	353	1,42	-0,68	 PACMA	514	2,10
 FO	62	0,25				
 PUM+J	31	0,12	+ 0,01	 PUM+J	28	0,11
 RECORTES CERO	24	0,09				
 CJ	19	0,07				

2023	Comparado con 10 N - 2019				
	Votos	%		Votos	%
Participación	12.195	65,57	+ 0,28%	11.702	65,29
Abstención	6.402	34,42	-0,28%	6.221	34,70
Votos válidos	12.003	98,42	+ 0,46%	11.464	97,96
A candidatura	11.869	98,88	+ 0,56%	11.272	98,32
En blanco	134	1,11	-0,56%	192	1,67
Votos nulos	192	1,57	-0,46%	238	2,03

2023	Comparado con 10 N - 2019					
Candidaturas	Votos	%		Candidaturas	Votos	%
 PP	4.068	33,89	+ 19	 PP	1.707	14,89
 PSOE	3.723	31,01	+ 1,44	 PSOE	3.390	29,57
 VOX	2.438	20,31	-6,60	 VOX	3.085	26,91
 SUMAR	1.279	10,65				
 ADELANTE ANDALUCÍA	195	1,62				
 PACMA	103	0,85	-0,60	 PACMA	167	1,45
 PUM+J	18	0,14	+ 0,09	 PUM+J	6	0,05
 FO	16	0,13				
 CJ	16	0,13				
 RECORTES CERO	13	0,10				

2023	Comparado con 10 N - 2019			
	Votos	%	Votos	%
Participación	6.512	68,74 + 0,95%	6.363	67,79
Abstención	2.961	31,25 -0,95%	3.023	32,20
Votos válidos	6.412	98,46 + 0,27%	6.248	98,19
A candidatura	6.346	98,97 + 0,83%	6.132	98,14
En blanco	66	1,02 -0,83%	116	1,85
Votos nulos	100	1,53 -0,27%	115	1,80

2023	Comparado con 10 N - 2019					
Candidaturas	Votos	%		Candidaturas	Votos	%
 PSOE	2.790	43,51	-0,52	 PSOE	2.751	44,03
 PP	1.821	28,39	+ 14,76	 PP	852	13,63
 SUMAR	851	13,27				
 VOX	785	12,24	-3,74	 VOX	999	15,98
 ADELANTE ANDALUCÍA	52	0,81				
 PACMA	36	0,56	-0,22	 PACMA	49	0,78
 FO	5	0,07				
 RECORTES CERO	2	0,03				
 PUM+J	2	0,03	+ 0,03	 PUM+J	0	0
 CJ	2	0,03				




2023	Comparado con 10 N - 2019			
	Votos	%	Votos	%
Participación	4.501	70,43 + 1,73%	4.500	68,70
Abstención	1.889	29,56 -1,73%	2.050	31,29
Votos válidos	4.442	98,68 + 0,86%	4.402	97,82
A candidatura	4.403	99,12 + 0,65%	4.335	98,47
En blanco	39	0,87 -0,65%	67	1,52
Votos nulos	59	1,31 -0,86%	98	2,17

2023	Comparado con 10 N - 2019					
	Candidaturas	Votos	%	Candidaturas	Votos	%
 PSOE	1.674	37,68	-4,55	 PSOE	1.859	42,23
 PP	1.621	36,49	+ 17,03	 PP	857	19,46
 SUMAR	598	13,46				
 VOX	442	9,95	-1,97	 VOX	525	11,92
 ADELANTE ANDALUCÍA	35	0,78				
 PACMA	10	0,22	-0,16	 PACMA	17	0,38
 FO	9	0,20				
 RECORTES CERO	5	0,11				
 CJ	5	0,11				
 PUM+J	4	0,09	+ 0,07	 PUM+J	1	0,02

2023	Comparado con 10 N - 2019				
	Votos	%		Votos	%
Participación	3.040	68,28	+ 4,09%	2.808	64,19
Abstención	1.412	31,71	-4,09%	1.566	35,80
Votos válidos	2.987	98,25	0%	2.759	98,25
A candidatura	2.952	98,82	-0,09%	2.729	98,91
En blanco	35	1,17	+ 0,09%	30	1,08
Votos nulos	53	1,74	0%	49	1,74

2023	Comparado con 10 N - 2019					
Candidaturas	Votos	%		Candidaturas	Votos	%
 PSOE	1.492	49,94	-2,47	 PSOE	1.446	52,41
 PP	845	28,28	+ 13,13	 PP	418	15,15
 VOX	325	10,88	-2,05	 VOX	357	12,93
 SUMAR	238	7,96				
 ADELANTE ANDALUCÍA	29	0,97				
 PACMA	14	0,46	-0,19	 PACMA	18	0,65
 FO	8	0,26				
 RECORTES CERO	1	0,03				
 PUM+J	0	0	-0,10	 PUM+J	3	0,10
 CJ	0	0				

2023	Comparado con 10 N - 2019				
	Votos	%		Votos	%
Participación	3.482	73,70	+ 1,66%	3.387	72,04
Abstención	1.242	26,29	-1,66%	1.314	27,95
Votos válidos	3.398	97,58	+ 0,36%	3.293	97,22
A candidatura	3.380	99,47	-0,01%	3.276	99,48
En blanco	18	0,52	+ 0,01%	17	0,51
Votos nulos	84	2,41	-0,36%	94	2,77

2023	Comparado con 10 N - 2019					
Candidaturas	Votos	%		Candidaturas	Votos	%
 PP	1.415	41,64	+ 14,62	 PP	890	27,02
 PSOE	1.075	31,63	-0,89	 PSOE	1.071	32,52
 VOX	536	15,77	-4,45	 VOX	666	20,22
 SUMAR	290	8,53				
 ADELANTE ANDALUCÍA	30	0,88				
 PACMA	14	0,41	-0,16	 PACMA	19	0,57
 FO	11	0,32				
 RECORTES CERO	4	0,11				
 PUM+J	3	0,08	-0,07	 PUM+J	5	0,15
 CJ	2	0,05				

2023	Comparado con 10 N - 2019			
	Votos	%	Votos	%
Participación	22.940	68,08 + 1,27%	21.934	66,81
Abstención	10.754	31,91 -1,27%	10.895	33,18
Votos válidos	22.696	98,93 + 0,21%	21.654	98,72
A candidatura	22.444	98,88 + 0,32%	21.344	98,56
En blanco	252	1,11 -0,32%	310	1,43
Votos nulos	244	1,06 -0,21%	280	1,27

2023	Comparado con 10 N - 2019					
Candidaturas	Votos	%		Candidaturas	Votos	%
 PSOE	9.832	43,32	+ 5,96	 PSOE	8.090	37,36
 SUMAR	5.584	24,60				
 PP	4.251	18,73	+ 9,30	 PP	2.044	9,43
 VOX	1.852	8,16	-2,32	 VOX	2.270	10,48
 ADELANTE ANDALUCÍA	610	2,68				
 PACMA	197	0,86	-0,66	 PACMA	330	1,52
 FO	54	0,23				
 PUM+J	25	0,11	0	 PUM+J	24	0,11
 CJ	22	0,09				
 RECORTES CERO	17	0,07				

2023	Comparado con 10 N - 2019				
	Votos	%		Votos	%
Participación	2.854	51,64	-0,28%	2.826	51,92
Abstención	2.672	48,35	+0,28%	2.616	48,07
Votos válidos	2.782	97,47	-0,37%	2.765	97,84
A candidatura	2.715	97,59	-0,81%	2.721	98,40
En blanco	67	2,40	+0,81%	44	1,59
Votos nulos	72	2,52	+0,37%	61	2,15

2023	Comparado con 10 N - 2019					
Candidaturas	Votos	%		Candidaturas	Votos	%
 PSOE	826	29,69	-7,85	 PSOE	1.038	37,54
 VOX	644	23,14	+0,83	 VOX	617	22,31
 PP	639	22,96	+12,48	 PP	290	10,48
 SUMAR	565	20,30				
 ADELANTE ANDALUCÍA	16	0,57				
 PACMA	14	0,50	-0,07	 PACMA	16	0,57
 FO	4	0,14				
 RECORTES CERO	3	0,10				
 PUM+J	2	0,07	-0,07	 PUM+J	4	0,14
 CJ	2	0,07				

2023			Comparado con 10 N - 2019	
	Votos	%	Votos	%
Participación	15.839	67,25 + 2,65%	14.858	64,60
Abstención	7.711	32,74 -2,65%	8.141	35,39
Votos válidos	15.604	98,51 + 0,35%	14.586	98,16
A candidatura	15.448	99 + 0,42%	14.379	98,58
En blanco	156	0,99 -0,42%	207	1,41
Votos nulos	235	1,48 -0,35%	272	1,83

2023			Comparado con 10 N - 2019			
Candidaturas	Votos	%	Candidaturas	Votos	%	
 PP	6.440	41,27	+ 20,80	 PP	2.986	20,47
 PSOE	4.283	27,44	+ 1,81	 PSOE	3.739	25,63
 VOX	2.382	15,26	-9,35	 VOX	3.590	24,61
 SUMAR	1.767	11,32				
 ADELANTE ANDALUCÍA	300	1,92				
 PACMA	148	0,94	-0,58	 PACMA	222	1,52
 CJ	79	0,50				
 FO	29	0,18				
 PUM+J	11	0,07	-0,03	 PUM+J	16	0,10
 RECORTES CERO	9	0,05				

2023	Comparado con 10 N - 2019				
	Votos	%		Votos	%
Participación	50.705	66,17	+ 1,05%	49.773	65,12
Abstención	25.912	33,82	-1,05%	26.654	34,87
Votos válidos	50.230	99,06	+ 0,12%	49.248	98,94
A candidatura	49.699	98,94	+ 0,27%	48.594	98,67
En blanco	531	1,05	-0,27%	654	1,32
Votos nulos	475	0,93	-0,12%	525	1,05

2023	Comparado con 10 N - 2019					
Candidaturas	Votos	%		Candidaturas	Votos	%
 PSOE	17.258	34,35	+ 5,86	 PSOE	14.033	28,49
 PP	16.925	33,69	+ 16,03	 PP	8.702	17,66
 VOX	8.494	16,91	-7,39	 VOX	11.972	24,30
 SUMAR	5.544	11,03				
 ADELANTE ANDALUCÍA	633	1,26				
 PACMA	592	1,17	-0,57	 PACMA	857	1,74
 FO	108	0,21				
 PUM+J	61	0,12	0	 PUM+J	62	0,12
 CJ	47	0,09				
 RECORTES CERO	37	0,07				

2023	Comparado con 10 N - 2019				
	Votos	%		Votos	%
Participación	2.297	61,81	+ 3,87%	2.123	57,94
Abstención	1.419	38,18	-3,87%	1.541	42,05
Votos válidos	2.248	97,86	-0,77%	2.094	98,63
A candidatura	2.217	98,62	+ 0,82%	2.048	97,80
En blanco	31	1,37	-0,82%	46	2,19
Votos nulos	49	2,13	+ 0,77%	29	1,36

2023	Comparado con 10 N - 2019					
Candidaturas	Votos	%		Candidaturas	Votos	%
 PP	864	38,43	+ 17,18	 PP	445	21,25
 PSOE	838	37,27	-2,51	 PSOE	833	39,78
 VOX	349	15,52	-4,87	 VOX	427	20,39
 SUMAR	130	5,78				
 ADELANTE ANDALUCÍA	14	0,62				
 PACMA	13	0,57	-0,09	 PACMA	14	0,66
 PUM+J	3	0,13	+ 0,09	 PUM+J	1	0,04
 FO	2	0,08				
 RECORTES CERO	2	0,08				
 CJ	2	0,08				

2023	Comparado con 10 N - 2019				
	Votos	%		Votos	%
Participación	1.157	63,99	+ 0,91%	1.116	63,08
Abstención	651	36	-0,91%	653	36,91
Votos válidos	1.143	98,78	+ 0,13%	1.101	98,65
A candidatura	1.127	98,60	+ 0,60%	1.079	98,00
En blanco	16	1,39	-0,60%	22	1,99
Votos nulos	14	1,21	-0,13%	15	1,34

2023	Comparado con 10 N - 2019					
Candidaturas	Votos	%		Candidaturas	Votos	%
 PSOE	434	37,97	-3,08	 PSOE	452	41,05
 PP	367	32,10	+ 16,94	 PP	167	15,16
 VOX	202	17,67	-2,58	 VOX	223	20,25
 SUMAR	112	9,79				
 ADELANTE ANDALUCÍA	5	0,43				
 FO	3	0,26				
 PACMA	3	0,26	-0,55	 PACMA	9	0,81
 PUM+J	1	0,08	+ 0,08	 PUM+J	0	0
 RECORTES CERO	0	0				
 CJ	0	0				

2023	Comparado con 10 N - 2019			
	Votos	%	Votos	%
Participación	14.388	63,37 + 2,10%	13.361	61,27
Abstención	8.314	36,62 - 2,10%	8.443	38,72
Votos válidos	14.176	98,52 + 0,23%	13.133	98,29
A candidatura	14.004	98,78 + 0,41%	12.920	98,37
En blanco	172	1,21 - 0,41%	213	1,62
Votos nulos	212	1,47 - 0,23%	228	1,70

2023	Comparado con 10 N - 2019					
	Candidaturas	Votos	%	Candidaturas	Votos	%
 PSOE	4.896	34,53	+ 2,96	 PSOE	4.147	31,57
 PP	4.868	34,33	+ 15,67	 PP	2.451	18,66
 VOX	2.700	19,04	- 5,02	 VOX	3.161	24,06
 SUMAR	1.194	8,42				
 ADELANTE ANDALUCÍA	171	1,20				
 PACMA	122	0,86	- 0,30	 PACMA	153	1,16
 FO	26	0,18				
 RECORTES CERO	11	0,07				
 PUM+J	8	0,05	+ 0,02	 PUM+J	4	0,03
 CJ	8	0,05				

2023	Comparado con 10 N - 2019			
	Votos	%	Votos	%
Participación	33.317	59,90 + 2,24%	31.560	57,66
Abstención	22.296	40,09 - 2,24%	23.171	42,33
Votos válidos	33.026	99,12 0%	31.284	99,12
A candidatura	32.633	98,81 + 0,39%	30.792	98,42
En blanco	393	1,18 - 0,39%	492	1,57
Votos nulos	291	0,87 0%	276	0,87

2023	Comparado con 10 N - 2019					
	Candidaturas	Votos	%	Candidaturas	Votos	%
 PP	11.238	34,02	+ 18,73	 PP	4.785	15,29
 PSOE	10.620	32,15	+ 0,91	 PSOE	9.775	31,24
 VOX	5.216	15,79	- 6,85	 VOX	7.084	22,64
 SUMAR	4.624	14				
 ADELANTE ANDALUCÍA	479	1,45				
 PACMA	226	0,68	- 0,41	 PACMA	341	1,09
 CJ	123	0,37				
 FO	60	0,18				
 PUM+J	32	0,09	+ 0,01	 PUM+J	26	0,08
 RECORTES CERO	15	0,04				


2023	Comparado con 10 N - 2019				
	Votos	%		Votos	%
Participación	1.566	70,22	+ 4,68%	1.520	65,54
Abstención	664	29,77	-4,68%	799	34,45
Votos válidos	1.524	97,31	-0,51%	1.487	97,82
A candidatura	1.509	99,01	+ 0,16%	1.470	98,85
En blanco	15	0,98	-0,16%	17	1,14
Votos nulos	42	2,68	+ 0,51%	33	2,17

2023	Comparado con 10 N - 2019					
Candidaturas	Votos	%		Candidaturas	Votos	%
 PSOE	663	43,50	-4,44	 PSOE	713	47,94
 PP	512	33,59	+ 17,19	 PP	244	16,40
 VOX	213	13,97	-2,16	 VOX	240	16,13
 SUMAR	94	6,16				
 ADELANTE ANDALUCÍA	17	1,11				
 PACMA	8	0,52	+ 0,19	 PACMA	5	0,33
 FO	2	0,13				
 RECORTES CERO	0	0				
 PUM+J	0	0	0	 PUM+J	0	0
 CJ	0	0				

2023	Comparado con 10 N - 2019			
	Votos	%	Votos	%
Participación	8.903	63,76 + 1,70%	8.535	62,06
Abstención	5.060	36,23 -1,70%	5.216	37,93
Votos válidos	8.760	98,39 + 0,02%	8.396	98,37
A candidatura	8.664	98,90 + 0,39%	8.271	98,51
En blanco	96	1,09 -0,39%	125	1,48
Votos nulos	143	1,60 -0,02%	139	1,62

2023	Comparado con 10 N - 2019					
Candidaturas	Votos	%		Candidaturas	Votos	%
 PP	3.420	39,04	+ 21,11	 PP	1.506	17,93
 PSOE	2.854	32,57	+ 0,80	 PSOE	2.668	31,77
 VOX	1.227	14	-8,30	 VOX	1.873	22,30
 SUMAR	968	11,05				
 ADELANTE ANDALUCÍA	88	1				
 PACMA	69	0,78	-0,67	 PACMA	122	1,45
 FO	22	0,25				
 CJ	11	0,12				
 PUM+J	4	0,04	-0,06	 PUM+J	9	0,10
 RECORTES CERO	1	0,01				


2023	Comparado con 10 N - 2019				
	Votos	%		Votos	%
Participación	456	66,47	+ 7,76%	401	58,71
Abstención	230	33,52	-7,76%	282	41,28
Votos válidos	443	97,14	-1,36%	395	98,50
A candidatura	433	97,74	+ 1,54%	380	96,20
En blanco	10	2,25	-1,54%	15	3,79
Votos nulos	13	2,85	+ 1,36%	6	1,49

2023	Comparado con 10 N - 2019					
Candidaturas	Votos	%		Candidaturas	Votos	%
 PSOE	190	42,88	-6,23	 PSOE	194	49,11
 PP	178	40,18	+ 18,67	 PP	85	21,51
 SUMAR	32	7,22				
 VOX	28	6,32	-5,07	 VOX	45	11,39
 ADELANTE ANDALUCÍA	3	0,67				
 PACMA	2	0,45	-0,81	 PACMA	5	1,26
 FO	0	0				
 RECORTES CERO	0	0				
 PUM+J	0	0	0	 PUM+J	0	0
 CJ	0	0				

2023	Comparado con 10 N - 2019			
	Votos	%	Votos	%
Participación	4.405	77,38 + 0,05%	4.374	77,33
Abstención	1.287	22,61 -0,05%	1.282	22,66
Votos válidos	4.352	98,79 + 1,10%	4.273	97,69
A candidatura	4.332	99,54 + 0,11%	4.249	99,43
En blanco	20	0,45 -0,11%	24	0,56
Votos nulos	53	1,20 -1,10%	101	2,30

2023	Comparado con 10 N - 2019					
Candidaturas	Votos	%		Candidaturas	Votos	%
 SUMAR	2.136	49,08				
 PSOE	1.388	31,89	+ 2,29	 PSOE	1.265	29,60
 PP	513	11,78	+ 4,81	 PP	298	6,97
 VOX	184	4,22	-1,20	 VOX	232	5,42
 ADELANTE ANDALUCÍA	78	1,79				
 PACMA	11	0,25	-0,21	 PACMA	20	0,46
 FO	7	0,16				
 CJ	7	0,16				
 PUM+J	6	0,13	+ 0,06	 PUM+J	3	0,07
 RECORTES CERO	2	0,04				

2023	Comparado con 10 N - 2019				
	Votos	%		Votos	%
Participación	10.091	75,63	+ 1,93%	10.047	73,70
Abstención	3.250	24,36	-1,93%	3.585	26,29
Votos válidos	9.899	98,09	+ 0,43%	9.812	97,66
A candidatura	9.823	99,23	+ 0,24%	9.713	98,99
En blanco	76	0,76	-0,24%	99	1,00
Votos nulos	192	1,90	-0,43%	235	2,33

2023	Comparado con 10 N - 2019					
Candidaturas	Votos	%		Candidaturas	Votos	%
 PP	4.785	48,33	+ 23,93	 PP	2.395	24,40
 PSOE	2.792	28,20	-3,93	 PSOE	3.153	32,13
 VOX	1.245	12,57	-8,46	 VOX	2.064	21,03
 SUMAR	740	7,47				
 ADELANTE ANDALUCÍA	144	1,45				
 PACMA	70	0,70	-0,27	 PACMA	96	0,97
 FO	20	0,20				
 CJ	11	0,11				
 PUM+J	9	0,09	+ 0,02	 PUM+J	7	0,07
 RECORTES CERO	7	0,07				

2023	Comparado con 10 N - 2019			
	Votos	%	Votos	%
Participación	6.574	64,65 + 3,05%	6.134	61,60
Abstención	3.594	35,34 -3,05%	3.823	38,39
Votos válidos	6.478	98,53 + 0,02%	6.043	98,51
A candidatura	6.377	98,44 + 0,96%	5.891	97,48
En blanco	101	1,55 -0,96%	152	2,51
Votos nulos	96	1,46 -0,02%	91	1,48

2023	Comparado con 10 N - 2019					
	Candidaturas	Votos	%	Candidaturas	Votos	%
 PSOE	2.487	38,39	+ 2,65	 PSOE	2.160	35,74
 PP	2.374	36,64	+ 10,81	 PP	1.561	25,83
 VOX	749	11,56	-4,40	 VOX	965	15,96
 SUMAR	649	10,01				
 ADELANTE ANDALUCÍA	58	0,89				
 PACMA	34	0,52	-0,58	 PACMA	67	1,10
 PUM+J	8	0,12	-0,02	 PUM+J	9	0,14
 FO	7	0,10				
 RECORTES CERO	7	0,10				
 CJ	4	0,06				

2023	Comparado con 10 N - 2019				
	Votos	%		Votos	%
Participación	340	83,95	+ 0,12%	332	83,83
Abstención	65	16,04	-0,12%	64	16,16
Votos válidos	328	96,47	-1,12%	324	97,59
A candidatura	324	98,78	-0,29%	321	99,07
En blanco	4	1,21	+ 0,29%	3	0,92
Votos nulos	12	3,52	+ 1,12%	8	2,40

2023	Comparado con 10 N - 2019					
Candidaturas	Votos	%		Candidaturas	Votos	%
 PSOE	152	46,34	-14,46	 PSOE	197	60,80
 PP	112	34,14	+ 22,42	 PP	38	11,72
 VOX	30	9,14	-2,89	 VOX	39	12,03
 SUMAR	23	7,01				
 PACMA	3	0,91	+ 0,30	 PACMA	2	0,61
 FO	2	0,60				
 ADELANTE ANDALUCÍA	1	0,30				
 PUM+J	1	0,30	+ 0,30	 PUM+J	0	0
 RECORTES CERO	0	0				
 CJ	0	0				

2023	Comparado con 10 N - 2019				
	Votos	%		Votos	%
Participación	6.585	65,74	+ 0,51%	6.438	65,23
Abstención	3.431	34,25	-0,51%	3.431	34,76
Votos válidos	6.486	98,49	+ 0,72%	6.295	97,77
A candidatura	6.407	98,78	+ 0,37%	6.195	98,41
En blanco	79	1,21	-0,37%	100	1,58
Votos nulos	99	1,50	-0,72%	143	2,22

2023	Comparado con 10 N - 2019					
Candidaturas	Votos	%		Candidaturas	Votos	%
 PP	2.444	37,68	+ 18,61	 PP	1.201	19,07
 PSOE	2.329	35,90	+ 0,32	 PSOE	2.240	35,58
 VOX	1.022	15,75	-5,58	 VOX	1.343	21,33
 SUMAR	490	7,55				
 ADELANTE ANDALUCÍA	83	1,27				
 PACMA	23	0,35	-0,23	 PACMA	37	0,58
 FO	7	0,10				
 CJ	7	0,10				
 RECORTES CERO	1	0,01				
 PUM+J	1	0,01	0	 PUM+J	1	0,01

2023			Comparado con 10 N - 2019	
	Votos	%	Votos	%
Participación	824	71,09 + 1,49%	806	69,60
Abstención	335	28,90 -1,49%	352	30,39
Votos válidos	810	98,30 -0,08%	793	98,38
A candidatura	806	99,50 + 0,26%	787	99,24
En blanco	4	0,49 -0,26%	6	0,75
Votos nulos	14	1,69 + 0,08%	13	1,61

2023			Comparado con 10 N - 2019			
Candidaturas	Votos	%	Candidaturas	Votos	%	
 PSOE	339	41,85	-3,29	 PSOE	358	45,14
 PP	287	35,43	+ 15,01	 PP	162	20,42
 VOX	124	15,30	-5,75	 VOX	167	21,05
 SUMAR	40	4,93				
 PACMA	8	0,98	+ 0,10	 PACMA	7	0,88
 ADELANTE ANDALUCÍA	4	0,49				
 FO	3	0,37				
 PUM+J	1	0,12	+ 0,12	 PUM+J	0	0
 RECORTES CERO	0	0				
 CJ	0	0				