

Bizkaia > **Abadiño**

Congreso









2023	Comparado con 10 N - 2019				
	Votos	%			
Participación	3.964	66,53	-2,87%	4.094	69,40
Abstención	1.994	33,46	+2,87%	1.805	30,59
Votos válidos	3.924	98,99	-0,52%	4.074	99,51
A candidatura	3.906	99,54	+0,01%	4.055	99,53
En blanco	18	0,45	-0,01%	19	0,46
Votos nulos	40	1	+0,52%	20	0,48

2023	Comparado con 10 N - 2019					
Candidaturas	Votos	%		Candidaturas	Votos	%
EH Bildu	1.297	33,05	+6,62	EH Bildu	1.077	26,43
PSE-EE (PSOE)	954	24,31	+6,62	PSE-EE (PSOE)	721	17,69
EAJ-PNV	856	21,81	-6,29	EAJ-PNV	1.145	28,10
SUMAR	383	9,76				
PP	291	7,41	+1,06	PP	259	6,35
VOX	91	2,31	+0,23	VOX	85	2,08
PACMA	22	0,56	-0,07	PACMA	26	0,63
RECORTES CERO	5	0,12				
PCTE	3	0,07	-0,02	PCTE/ELAK	4	0,09
FO	2	0,05				
PUM+J	2	0,05	+0,01	PUM+J	2	0,04



2023	Comparado con 10 N - 2019			
	Votos	%	Votos	%
Participación	5.376	69,27 -1,45%	5.510	70,72
Abstención	2.384	30,72 + 1,45%	2.281	29,27
Votos válidos	5.312	98,80 -0,49%	5.471	99,29
A candidatura	5.282	99,43 + 0,20%	5.429	99,23
En blanco	30	0,56 -0,20%	42	0,76
Votos nulos	64	1,19 + 0,49%	39	0,70

2023	Comparado con 10 N - 2019					
	Candidaturas	Votos	%	Candidaturas	Votos	%
 PSE-EE (PSOE)	1.775	33,41	+ 11,74	 PSE-EE (PSOE)	1.186	21,67
 EAJ-PNV	1.243	23,39	-9,62	 EAJ-PNV	1.806	33,01
 EH Bildu	1.125	21,17	+ 6,26	 EH Bildu	816	14,91
 SUMAR	711	13,38				
 PP	256	4,81	+ 1,78	 PP	166	3,03
 VOX	125	2,35	+ 0,60	 VOX	96	1,75
 PACMA	23	0,43	-0,31	 PACMA	41	0,74
 FO	8	0,15				
 PUM+J	8	0,15	+ 0,08	 PUM+J	4	0,07
 PCTE	6	0,11	-0,01	 PCTE/ELAK	7	0,12
 RECORTES CERO	2	0,03				


2023	Comparado con 10 N - 2019				
	Votos	%		Votos	%
Participación	285	71,78	-7,74%	303	79,52
Abstención	112	28,21	+7,74%	78	20,47
Votos válidos	284	99,64	-0,02%	302	99,66
A candidatura	282	99,29	-0,37%	301	99,66
En blanco	2	0,70	+0,37%	1	0,33
Votos nulos	1	0,35	+0,02%	1	0,33

2023	Comparado con 10 N - 2019					
Candidaturas	Votos	%		Candidaturas	Votos	%
 EH Bildu	188	66,19	+9,57	 EH Bildu	171	56,62
 EAJ-PNV	77	27,11	-7,98	 EAJ-PNV	106	35,09
 SUMAR	10	3,52				
 PSE-EE (PSOE)	5	1,76	+1,76	 PSE-EE (PSOE)	0	0
 PP	2	0,70	-0,62	 PP	4	1,32
 FO	0	0				
 VOX	0	0	0	 VOX	0	0
 PCTE	0	0	0	 PCTE/ELAK	0	0
 PUM+J	0	0	0	 PUM+J	0	0
 RECORTES CERO	0	0				
 PACMA	0	0	0	 PACMA	0	0


2023	Comparado con 10 N - 2019				
	Votos	%		Votos	%
Participación	1.654	70,44	-2,11%	1.684	72,55
Abstención	694	29,55	+2,11%	637	27,44
Votos válidos	1.626	98,30	-0,86%	1.670	99,16
A candidatura	1.615	99,32	-0,20%	1.662	99,52
En blanco	11	0,67	+0,20%	8	0,47
Votos nulos	28	1,69	+0,86%	14	0,83

2023			Comparado con 10 N - 2019			
Candidaturas	Votos	%		Candidaturas	Votos	%
 EAJ-PNV	512	31,48	-7,26	 EAJ-PNV	647	38,74
 EH Bildu	452	27,79	+5,76	 EH Bildu	368	22,03
 PSE-EE (PSOE)	349	21,46	+5,72	 PSE-EE (PSOE)	263	15,74
 SUMAR	143	8,79				
 PP	100	6,15	+2,74	 PP	57	3,41
 VOX	44	2,70	+0,67	 VOX	34	2,03
 PACMA	7	0,43	-0,22	 PACMA	11	0,65
 FO	4	0,24				
 PUM+J	2	0,12	+0,12	 PUM+J	0	0
 PCTE	1	0,06	+0,01	 PCTE/ELAK	1	0,05
 RECORTES CERO	1	0,06				

2023	Comparado con 10 N - 2019			
	Votos	%	Votos	%
Participación	10.287	70,37 -1,09%	10.375	71,46
Abstención	4.331	29,62 + 1,09%	4.143	28,53
Votos válidos	10.210	99,25 -0,12%	10.310	99,37
A candidatura	10.174	99,64 + 0,12%	10.261	99,52
En blanco	36	0,35 -0,12%	49	0,47
Votos nulos	77	0,74 + 0,12%	65	0,62

2023	Comparado con 10 N - 2019					
Candidaturas	Votos	%		Candidaturas	Votos	%
 EH Bildu	3.357	32,87	+ 7,10	 EH Bildu	2.657	25,77
 EAJ-PNV	3.276	32,08	-7,70	 EAJ-PNV	4.102	39,78
 PSE-EE (PSOE)	1.983	19,42	+ 5,70	 PSE-EE (PSOE)	1.415	13,72
 SUMAR	908	8,89				
 PP	445	4,35	+ 0,98	 PP	348	3,37
 VOX	126	1,23	+ 0,10	 VOX	117	1,13
 PACMA	37	0,36	-0,17	 PACMA	55	0,53
 FO	18	0,17				
 PUM+J	12	0,11	+ 0,04	 PUM+J	8	0,07
 PCTE	7	0,06	+ 0,01	 PCTE/ELAK	6	0,05
 RECORTES CERO	5	0,04				





2023	Comparado con 10 N - 2019			
	Votos	%	Votos	%
Participación	221	68 -7,15%	245	75,15
Abstención	104	32 +7,16%	81	24,84
Votos válidos	221	100 0%	245	100,00
A candidatura	220	99,54 -0,05%	244	99,59
En blanco	1	0,45 +0,05%	1	0,40
Votos nulos	0	0 0%	0	0,00

2023			Comparado con 10 N - 2019			
Candidaturas	Votos	%	Candidaturas	Votos	%	
 EH Bildu	123	55,65	+ 10,76	 EH Bildu	110	44,89
 EAJ-PNV	91	41,17	-6,99	 EAJ-PNV	118	48,16
 PSE-EE (PSOE)	3	1,35	-0,28	 PSE-EE (PSOE)	4	1,63
 SUMAR	3	1,35				
 FO	0	0				
 PP	0	0	0	 PP	0	0
 VOX	0	0	0	 VOX	0	0
 PCTE	0	0	0	 PCTE/ELAK	0	0
 PUM+J	0	0	0	 PUM+J	0	0
 RECORTES CERO	0	0				
 PACMA	0	0	-0,40	 PACMA	1	0,40


















2023	Comparado con 10 N - 2019			
	Votos	%	Votos	%
Participación	80	63,49 -5,47%	80	68,96
Abstención	46	36,50 + 5,47%	36	31,03
Votos válidos	78	97,50 -1,25%	79	98,75
A candidatura	78	100 0%	79	100,00
En blanco	0	0 0%	0	0,00
Votos nulos	2	2,50 + 1,25%	1	1,25

2023	Comparado con 10 N - 2019					
Candidaturas	Votos	%		Candidaturas	Votos	%
 EH Bildu	30	38,46	+ 4,29	 EH Bildu	27	34,17
 EAJ-PNV	19	24,35	-11,09	 EAJ-PNV	28	35,44
 PSE-EE (PSOE)	13	16,66	+ 7,80	 PSE-EE (PSOE)	7	8,86
 VOX	8	10,25	+ 7,72	 VOX	2	2,53
 SUMAR	7	8,97				
 PCTE	1	1,28	+ 1,28	 PCTE/ELAK	0	0
 FO	0	0				
 PP	0	0	0	 PP	0	0
 PUM+J	0	0	0	 PUM+J	0	0
 RECORTES CERO	0	0				
 PACMA	0	0	0	 PACMA	0	0

2023	Comparado con 10 N - 2019				
	Votos	%		Votos	%
Participación	235	78,59	-0,23%	242	78,82
Abstención	64	21,40	+0,23%	65	21,17
Votos válidos	231	98,29	-0,88%	240	99,17
A candidatura	231	100	+1,25%	237	98,75
En blanco	0	0	-1,25%	3	1,25
Votos nulos	4	1,70	+0,88%	2	0,82

2023	Comparado con 10 N - 2019					
Candidaturas	Votos	%		Candidaturas	Votos	%
 EH Bildu	136	58,87	+11,79	 EH Bildu	113	47,08
 EAJ-PNV	61	26,40	-6,93	 EAJ-PNV	80	33,33
 PSE-EE (PSOE)	22	9,52	+4,11	 PSE-EE (PSOE)	13	5,41
 SUMAR	9	3,89				
 VOX	3	1,29	+1,29	 VOX	0	0
 FO	0	0				
 PP	0	0	-0,41	 PP	1	0,41
 PCTE	0	0	-0,41	 PCTE/ELAK	1	0,41
 PUM+J	0	0	0	 PUM+J	0	0
 RECORTES CERO	0	0				
 PACMA	0	0	-0,41	 PACMA	1	0,41

2023	Comparado con 10 N - 2019				
	Votos	%		Votos	%
Participación	661	74,35	-0,73%	669	75,08
Abstención	228	25,64	+0,73%	222	24,91
Votos válidos	660	99,84	+0,29%	666	99,55
A candidatura	658	99,69	+0,45%	661	99,24
En blanco	2	0,30	-0,45%	5	0,75
Votos nulos	1	0,15	-0,29%	3	0,44

2023				Comparado con 10 N - 2019		
Candidaturas	Votos	%		Candidaturas	Votos	%
 EH Bildu	287	43,48	+5,80	 EH Bildu	251	37,68
 EAJ-PNV	228	34,54	-6	 EAJ-PNV	270	40,54
 PSE-EE (PSOE)	59	8,93	+1,73	 PSE-EE (PSOE)	48	7,20
 SUMAR	36	5,45				
 PP	30	4,54	+0,94	 PP	24	3,60
 VOX	9	1,36	+0,46	 VOX	6	0,90
 PACMA	4	0,60	+0,15	 PACMA	3	0,45
 FO	3	0,45				
 RECORTES CERO	2	0,30				
 PCTE	0	0	-0,15	 PCTE/ELAK	1	0,15
 PUM+J	0	0	0	 PUM+J	0	0








2023	Comparado con 10 N - 2019				
	Votos	%		Votos	%
Participación	596	75,06	-0,52%	585	75,58
Abstención	198	24,93	+0,52%	189	24,41
Votos válidos	589	98,82	+0,02%	578	98,80
A candidatura	588	99,83	-0,17%	578	100,00
En blanco	1	0,16	+0,16%	0	0,00
Votos nulos	7	1,17	-0,02%	7	1,19

2023			Comparado con 10 N - 2019			
Candidaturas	Votos	%		Candidaturas	Votos	%
 EH Bildu	295	50,08	+7,52	 EH Bildu	246	42,56
 EAJ-PNV	177	30,05	-12,85	 EAJ-PNV	248	42,90
 PSE-EE (PSOE)	48	8,14	+2,95	 PSE-EE (PSOE)	30	5,19
 SUMAR	43	7,30				
 PP	21	3,56	+1,49	 PP	12	2,07
 VOX	2	0,33	-0,01	 VOX	2	0,34
 PUM+J	1	0,16	+0,16	 PUM+J	0	0
 PACMA	1	0,16	-0,18	 PACMA	2	0,34
 FO	0	0				
 PCTE	0	0	0	 PCTE/ELAK	0	0
 RECORTES CERO	0	0				

2023			Comparado con 10 N - 2019	
	Votos	%	Votos	%
Participación	267	79,46 -3,67%	276	83,13
Abstención	69	20,53 + 3,67%	56	16,86
Votos válidos	265	99,25 -0,38%	275	99,63
A candidatura	265	100 0%	275	100,00
En blanco	0	0 0%	0	0,00
Votos nulos	2	0,74 + 0,38%	1	0,36

2023					Comparado con 10 N - 2019		
Candidaturas	Votos	%		Candidaturas	Votos	%	
 EAJ-PNV	132	49,81	-5,09	 EAJ-PNV	151	54,90	
 EH Bildu	112	42,26	+ 1,90	 EH Bildu	111	40,36	
 SUMAR	10	3,77					
 PSE-EE (PSOE)	8	3,01	+ 1,92	 PSE-EE (PSOE)	3	1,09	
 PP	1	0,37	+ 0,37	 PP	0	0	
 VOX	1	0,37	+ 0,37	 VOX	0	0	
 PACMA	1	0,37	+ 0,37	 PACMA	0	0	
 FO	0	0					
 PCTE	0	0	0	 PCTE/ELAK	0	0	
 PUM+J	0	0	0	 PUM+J	0	0	
 RECORTES CERO	0	0					

2023	Comparado con 10 N - 2019			
	Votos	%	Votos	%
Participación	331	69,39 -2,66%	343	72,05
Abstención	146	30,60 + 2,66%	133	27,94
Votos válidos	331	100 0%	343	100,00
A candidatura	331	100 + 0,30%	342	99,70
En blanco	0	0 -0,29%	1	0,29
Votos nulos	0	0 0%	0	0,00

2023	Comparado con 10 N - 2019					
Candidaturas	Votos	%		Candidaturas	Votos	%
 EAJ-PNV	149	45,01	-9,50	 EAJ-PNV	187	54,51
 EH Bildu	130	39,27	+ 12,16	 EH Bildu	93	27,11
 SUMAR	22	6,64				
 PSE-EE (PSOE)	19	5,74	+ 3,41	 PSE-EE (PSOE)	8	2,33
 PP	6	1,81	+ 1,23	 PP	2	0,58
 VOX	3	0,90	+ 0,90	 VOX	0	0
 PACMA	2	0,60	-0,27	 PACMA	3	0,87
 FO	0	0				
 PCTE	0	0	0	 PCTE/ELAK	0	0
 PUM+J	0	0	0	 PUM+J	0	0
 RECORTES CERO	0	0				

2023	Comparado con 10 N - 2019				
	Votos	%		Votos	%
Participación	6.586	69,38	-0,67%	6.753	70,05
Abstención	2.906	30,61	+0,67%	2.887	29,94
Votos válidos	6.544	99,36	-0,18%	6.722	99,54
A candidatura	6.507	99,43	+0,04%	6.681	99,39
En blanco	37	0,56	-0,04%	41	0,60
Votos nulos	42	0,63	+0,18%	31	0,45

2023	Comparado con 10 N - 2019					
Candidaturas	Votos	%		Candidaturas	Votos	%
 PSE-EE (PSOE)	1.707	26,08	+7,83	 PSE-EE (PSOE)	1.227	18,25
 EAJ-PNV	1.704	26,03	-7,51	 EAJ-PNV	2.255	33,54
 EH Bildu	1.655	25,29	+6,33	 EH Bildu	1.275	18,96
 SUMAR	812	12,40				
 PP	443	6,76	+1,42	 PP	359	5,34
 VOX	130	1,98	+0,08	 VOX	128	1,90
 PACMA	37	0,56	-0,39	 PACMA	64	0,95
 PUM+J	9	0,13	+0,08	 PUM+J	4	0,05
 FO	6	0,09				
 PCTE	2	0,03	+0,02	 PCTE/ELAK	1	0,01
 RECORTES CERO	2	0,03				
















2023	Comparado con 10 N - 2019			
	Votos	%	Votos	%
Participación	469	79,22 + 1,33%	451	77,89
Abstención	123	20,77 -1,33%	128	22,10
Votos válidos	460	98,08 -1,25%	448	99,33
A candidatura	459	99,78 -0,22%	448	100,00
En blanco	1	0,21 + 0,21%	0	0,00
Votos nulos	9	1,91 + 1,25%	3	0,66

2023			Comparado con 10 N - 2019			
Candidaturas	Votos	%	Candidaturas	Votos	%	
 EAJ-PNV	200	43,47	-5,19	 EAJ-PNV	218	48,66
 EH Bildu	188	40,86	+ 3,59	 EH Bildu	167	37,27
 PSE-EE (PSOE)	27	5,86	+ 3,86	 PSE-EE (PSOE)	9	2
 SUMAR	25	5,43				
 PP	14	3,04	+ 1,26	 PP	8	1,78
 VOX	4	0,86	-0,03	 VOX	4	0,89
 FO	1	0,21				
 PCTE	0	0	0	 PCTE/ELAK	0	0
 PUM+J	0	0	0	 PUM+J	0	0
 RECORTES CERO	0	0				
 PACMA	0	0	-0,22	 PACMA	1	0,22

2023	Comparado con 10 N - 2019				
	Votos	%		Votos	%
Participación	410	66,77	-1,37%	415	68,14
Abstención	204	33,22	+1,37%	194	31,85
Votos válidos	407	99,26	+1,19%	407	98,07
A candidatura	407	100	+0,99%	403	99,01
En blanco	0	0	-0,98%	4	0,98
Votos nulos	3	0,73	-1,19%	8	1,92

2023	Comparado con 10 N - 2019					
Candidaturas	Votos	%		Candidaturas	Votos	%
 EAJ-PNV	179	43,98	-12,28	 EAJ-PNV	229	56,26
 EH Bildu	91	22,35	+4,66	 EH Bildu	72	17,69
 SUMAR	56	13,75				
 PSE-EE (PSOE)	52	12,77	+6,39	 PSE-EE (PSOE)	26	6,38
 PP	19	4,66	+2,95	 PP	7	1,71
 VOX	8	1,96	+0,98	 VOX	4	0,98
 FO	1	0,24				
 PUM+J	1	0,24	+0,24	 PUM+J	0	0
 PCTE	0	0	-0,24	 PCTE/ELAK	1	0,24
 RECORTES CERO	0	0				
 PACMA	0	0	-1,22	 PACMA	5	1,22















2023	Comparado con 10 N - 2019				
	Votos	%		Votos	%
Participación	744	67,57	-2,74%	758	70,31
Abstención	357	32,42	+2,74%	320	29,68
Votos válidos	733	98,52	-1,34%	757	99,86
A candidatura	727	99,18	-0,15%	752	99,33
En blanco	6	0,81	+0,15%	5	0,66
Votos nulos	11	1,47	+1,34%	1	0,13

2023				Comparado con 10 N - 2019		
Candidaturas	Votos	%		Candidaturas	Votos	%
 EH Bildu	319	43,51	+4,41	 EH Bildu	296	39,10
 EAJ-PNV	209	28,51	-10,32	 EAJ-PNV	294	38,83
 PSE-EE (PSOE)	124	16,91	+7,80	 PSE-EE (PSOE)	69	9,11
 SUMAR	43	5,86				
 PP	24	3,27	+1,16	 PP	16	2,11
 PACMA	4	0,54	+0,15	 PACMA	3	0,39
 VOX	3	0,40	-0,12	 VOX	4	0,52
 FO	1	0,13				
 PCTE	0	0	0	 PCTE/ELAK	0	0
 PUM+J	0	0	0	 PUM+J	0	0
 RECORTES CERO	0	0				




2023	Comparado con 10 N - 2019			
	Votos	%	Votos	%
Participación	327	62,28 -5,46%	357	67,74
Abstención	198	37,71 + 5,46%	170	32,25
Votos válidos	324	99,08 -0,35%	355	99,43
A candidatura	321	99,07 -0,93%	355	100,00
En blanco	3	0,92 + 0,92%	0	0,00
Votos nulos	3	0,91 + 0,35%	2	0,56

2023	Comparado con 10 N - 2019					
	Candidaturas	Votos	%	Candidaturas	Votos	%
 EH Bildu	224	69,13	+ 6,88	 EH Bildu	221	62,25
 EAJ-PNV	69	21,29	-7,72	 EAJ-PNV	103	29,01
 SUMAR	12	3,70				
 PSE-EE (PSOE)	11	3,39	+ 0,58	 PSE-EE (PSOE)	10	2,81
 PP	5	1,54	+ 1,26	 PP	1	0,28
 FO	0	0				
 VOX	0	0	0	 VOX	0	0
 PCTE	0	0	0	 PCTE/ELAK	0	0
 PUM+J	0	0	0	 PUM+J	0	0
 RECORTES CERO	0	0				
 PACMA	0	0	-0,28	 PACMA	1	0,28

2023	Comparado con 10 N - 2019			
	Votos	%	Votos	%
Participación	1.685	76,20 -2,06%	1.610	78,26
Abstención	526	23,79 + 2,06%	447	21,73
Votos válidos	1.677	99,52 + 0,15%	1.600	99,37
A candidatura	1.670	99,58 -0,35%	1.599	99,93
En blanco	7	0,41 + 0,35%	1	0,06
Votos nulos	8	0,47 -0,15%	10	0,62

2023	Comparado con 10 N - 2019					
	Candidaturas	Votos	%	Candidaturas	Votos	%
 EAJ-PNV	690	41,14	-6,92	 EAJ-PNV	769	48,06
 EH Bildu	662	39,47	+ 7,22	 EH Bildu	516	32,25
 SUMAR	120	7,15				
 PSE-EE (PSOE)	118	7,03	+ 2,85	 PSE-EE (PSOE)	67	4,18
 PP	56	3,33	+ 0,52	 PP	45	2,81
 VOX	14	0,83	+ 0,21	 VOX	10	0,62
 PACMA	4	0,23	-0,02	 PACMA	4	0,25
 FO	2	0,11				
 PCTE	2	0,11	-0,01	 PCTE/ELAK	2	0,12
 PUM+J	2	0,11	+ 0,05	 PUM+J	1	0,06
 RECORTES CERO	0	0				







2023	Comparado con 10 N - 2019			
	Votos	%	Votos	%
Participación	4.226	71,43 -0,27%	4.305	71,70
Abstención	1.690	28,56 + 0,27%	1.699	28,29
Votos válidos	4.175	98,79 -0,02%	4.254	98,81
A candidatura	4.162	99,68 + 0,34%	4.226	99,34
En blanco	13	0,31 -0,34%	28	0,65
Votos nulos	51	1,20 + 0,02%	51	1,18

2023	Comparado con 10 N - 2019					
	Candidaturas	Votos	%			
 EAJ-PNV	1.432	34,29	-7,45	 EAJ-PNV	1.776	41,74
 PSE-EE (PSOE)	1.218	29,17	+ 7,90	 PSE-EE (PSOE)	905	21,27
 EH Bildu	711	17,02	+ 5,41	 EH Bildu	494	11,61
 SUMAR	376	9				
 PP	308	7,37	+ 1,66	 PP	243	5,71
 VOX	91	2,17	+ 0,13	 VOX	87	2,04
 PACMA	8	0,19	-0,13	 PACMA	14	0,32
 PCTE	6	0,14	0	 PCTE/ELAK	6	0,14
 PUM+J	6	0,14	+ 0,12	 PUM+J	1	0,02
 FO	3	0,07				
 RECORTES CERO	3	0,07				

2023	Comparado con 10 N - 2019				
	Votos	%		Votos	%
Participación	50.898	65,29	-2,24%	53.591	67,53
Abstención	27.047	34,70	+ 2,24%	25.762	32,46
Votos válidos	50.403	99,02	-0,25%	53.205	99,27
A candidatura	50.113	99,42	+ 0,05%	52.874	99,37
En blanco	290	0,57	-0,05%	331	0,62
Votos nulos	495	0,97	+ 0,25%	386	0,72

2023	Comparado con 10 N - 2019					
Candidaturas	Votos	%		Candidaturas	Votos	%
 PSE-EE (PSOE)	19.266	38,22	+ 9,17	 PSE-EE (PSOE)	15.460	29,05
 EAJ-PNV	9.641	19,12	-7,25	 EAJ-PNV	14.031	26,37
 EH Bildu	6.788	13,46	+ 5,07	 EH Bildu	4.467	8,39
 SUMAR	6.591	13,07				
 PP	5.613	11,13	+ 2,39	 PP	4.653	8,74
 VOX	1.650	3,27	+ 0,34	 VOX	1.561	2,93
 PACMA	260	0,51	-0,27	 PACMA	419	0,78
 FO	106	0,21				
 PUM+J	75	0,14	+ 0,05	 PUM+J	49	0,09
 RECORTES CERO	65	0,12				
 PCTE	58	0,11	0	 PCTE/ELAK	59	0,11


2023	Comparado con 10 N - 2019			
	Votos	%	Votos	%
Participación	804	65,15 -3,60%	845	68,75
Abstención	430	34,84 +3,60%	384	31,24
Votos válidos	792	98,50 -1,26%	843	99,76
A candidatura	787	99,36 +0,31%	835	99,05
En blanco	5	0,63 -0,31%	8	0,94
Votos nulos	12	1,49 +1,26%	2	0,23

2023	Comparado con 10 N - 2019					
Candidaturas	Votos	%		Candidaturas	Votos	%
 EAJ-PNV	258	32,57	-8,23	 EAJ-PNV	344	40,80
 EH Bildu	234	29,54	+7,84	 EH Bildu	183	21,70
 PSE-EE (PSOE)	116	14,64	+3,02	 PSE-EE (PSOE)	98	11,62
 PP	84	10,60	+4,56	 PP	51	6,04
 SUMAR	71	8,96				
 VOX	18	2,27	+1,56	 VOX	6	0,71
 PACMA	4	0,50	-0,21	 PACMA	6	0,71
 FO	1	0,12				
 PCTE	1	0,12	+0,01	 PCTE/ELAK	1	0,11
 PUM+J	0	0	0	 PUM+J	0	0
 RECORTES CERO	0	0				

2023			Comparado con 10 N - 2019	
	Votos	%	Votos	%
Participación	20.681	63,73 -4,11%	22.441	67,84
Abstención	11.765	36,26 + 4,11%	10.636	32,15
Votos válidos	20.469	98,97 -0,37%	22.295	99,34
A candidatura	20.347	99,40 + 0,06%	22.150	99,34
En blanco	122	0,59 -0,06%	145	0,65
Votos nulos	212	1,02 + 0,37%	146	0,65

2023					Comparado con 10 N - 2019		
Candidaturas	Votos	%		Candidaturas	Votos	%	
 PSE-EE (PSOE)	7.010	34,24	+ 7,98	 PSE-EE (PSOE)	5.855	26,26	
 EAJ-PNV	4.988	24,36	-7,37	 EAJ-PNV	7.076	31,73	
 EH Bildu	3.240	15,82	+ 5,49	 EH Bildu	2.304	10,33	
 SUMAR	2.394	11,69					
 PP	1.934	9,44	+ 1,33	 PP	1.810	8,11	
 VOX	556	2,71	+ 0,45	 VOX	504	2,26	
 PACMA	99	0,48	-0,21	 PACMA	154	0,69	
 FO	43	0,21					
 PUM+J	36	0,17	+ 0,09	 PUM+J	18	0,08	
 PCTE	24	0,11	+ 0,01	 PCTE/ELAK	24	0,10	
 RECORTES CERO	23	0,11					

2023	Comparado con 10 N - 2019				
	Votos	%		Votos	%
Participación	604	67,48	-2,93%	614	70,41
Abstención	291	32,51	+2,93%	258	29,58
Votos válidos	597	98,84	-0,18%	608	99,02
A candidatura	596	99,83	+0,33%	605	99,50
En blanco	1	0,16	-0,33%	3	0,49
Votos nulos	7	1,15	+0,18%	6	0,97

2023	Comparado con 10 N - 2019					
Candidaturas	Votos	%		Candidaturas	Votos	%
 EAJ-PNV	289	48,40	-4,06	 EAJ-PNV	319	52,46
 EH Bildu	124	20,77	+0,38	 EH Bildu	124	20,39
 PSE-EE (PSOE)	74	12,39	+4,83	 PSE-EE (PSOE)	46	7,56
 SUMAR	58	9,71				
 PP	28	4,69	+2,06	 PP	16	2,63
 VOX	17	2,84	+0,21	 VOX	16	2,63
 PACMA	3	0,50	+0,01	 PACMA	3	0,49
 RECORTES CERO	2	0,33				
 PUM+J	1	0,16	0	 PUM+J	1	0,16
 FO	0	0				
 PCTE	0	0	-0,16	 PCTE/ELAK	1	0,16




















2023	Comparado con 10 N - 2019			
	Votos	%	Votos	%
Participación	4.109	70,94 -1,51%	3.964	72,45
Abstención	1.683	29,05 + 1,51%	1.507	27,54
Votos válidos	4.078	99,24 -0,02%	3.935	99,26
A candidatura	4.061	99,58 + 0,37%	3.904	99,21
En blanco	17	0,41 -0,37%	31	0,78
Votos nulos	31	0,75 + 0,02%	29	0,73

2023			Comparado con 10 N - 2019			
Candidaturas	Votos	%	Candidaturas	Votos	%	
 EAJ-PNV	1.269	31,11	-7	 EAJ-PNV	1.500	38,11
 EH Bildu	879	21,55	+ 5,37	 EH Bildu	637	16,18
 PSE-EE (PSOE)	797	19,54	+ 5,39	 PSE-EE (PSOE)	557	14,15
 PP	543	13,31	+ 3,53	 PP	385	9,78
 SUMAR	426	10,44				
 VOX	110	2,69	+ 0,18	 VOX	99	2,51
 PACMA	20	0,49	-0,55	 PACMA	41	1,04
 FO	5	0,12				
 PUM+J	5	0,12	+ 0,02	 PUM+J	4	0,10
 RECORTES CERO	4	0,09				
 PCTE	3	0,07	+ 0,05	 PCTE/ELAK	1	0,02

2023	Comparado con 10 N - 2019				
	Votos	%		Votos	%
Participación	8.560	65,76	-2,29%	8.929	68,05
Abstención	4.457	34,23	+ 2,29%	4.192	31,94
Votos válidos	8.478	99,04	-0,47%	8.886	99,51
A candidatura	8.440	99,55	+ 0,06%	8.841	99,49
En blanco	38	0,44	-0,06%	45	0,50
Votos nulos	82	0,95	+ 0,47%	43	0,48

2023			Comparado con 10 N - 2019			
Candidaturas	Votos	%		Candidaturas	Votos	%
 EAJ-PNV	3.654	43,09	-10,27	 EAJ-PNV	4.742	53,36
 EH Bildu	3.005	35,44	+ 10,09	 EH Bildu	2.253	25,35
 PSE-EE (PSOE)	988	11,65	+ 4,79	 PSE-EE (PSOE)	610	6,86
 SUMAR	530	6,25				
 PP	161	1,89	+ 0,56	 PP	119	1,33
 VOX	57	0,67	+ 0,19	 VOX	43	0,48
 PACMA	25	0,29	-0,05	 PACMA	31	0,34
 RECORTES CERO	7	0,08				
 FO	6	0,07				
 PCTE	5	0,05	-0,01	 PCTE/ELAK	6	0,06
 PUM+J	2	0,02	0	 PUM+J	2	0,02

2023	Comparado con 10 N - 2019				
	Votos	%		Votos	%
Participación	528	61,39	-4,53%	563	65,92
Abstención	332	38,60	+ 4,53%	291	34,07
Votos válidos	523	99,05	-0,41%	560	99,46
A candidatura	521	99,61	+ 0,51%	555	99,10
En blanco	2	0,38	-0,51%	5	0,89
Votos nulos	5	0,94	+ 0,41%	3	0,53

2023			Comparado con 10 N - 2019			
Candidaturas	Votos	%		Candidaturas	Votos	%
 EH Bildu	267	51,05	+ 8,38	 EH Bildu	239	42,67
 EAJ-PNV	199	38,04	-6,96	 EAJ-PNV	252	45
 PSE-EE (PSOE)	29	5,54	+ 1,44	 PSE-EE (PSOE)	23	4,10
 SUMAR	16	3,05				
 PP	5	0,95	+ 0,42	 PP	3	0,53
 VOX	3	0,57	-0,14	 VOX	4	0,71
 PACMA	2	0,38	+ 0,03	 PACMA	2	0,35
 FO	0	0				
 PCTE	0	0	-0,35	 PCTE/ELAK	2	0,35
 PUM+J	0	0	0	 PUM+J	0	0
 RECORTES CERO	0	0				



2023	Comparado con 10 N - 2019			
	Votos	%	Votos	%
Participación	2.354	68,97 -1,72%	2.424	70,69
Abstención	1.059	31,02 + 1,72%	1.005	29,30
Votos válidos	2.339	99,36 -0,10%	2.411	99,46
A candidatura	2.331	99,65 + 0,24%	2.397	99,41
En blanco	8	0,34 -0,24%	14	0,58
Votos nulos	15	0,63 + 0,10%	13	0,53

2023			Comparado con 10 N - 2019			
Candidaturas	Votos	%	Candidaturas	Votos	%	
 EH Bildu	750	32,06	+ 8,55	 EH Bildu	567	23,51
 EAJ-PNV	610	26,07	-7,40	 EAJ-PNV	807	33,47
 PSE-EE (PSOE)	512	21,88	+ 5,17	 PSE-EE (PSOE)	403	16,71
 SUMAR	262	11,20				
 PP	126	5,38	+ 0,86	 PP	109	4,52
 VOX	49	2,09	+ 0,31	 VOX	43	1,78
 PACMA	9	0,38	+ 0,01	 PACMA	9	0,37
 PUM+J	5	0,21	+ 0,17	 PUM+J	1	0,04
 PCTE	4	0,17	+ 0,09	 PCTE/ELAK	2	0,08
 FO	2	0,08				
 RECORTES CERO	2	0,08				





2023			Comparado con 10 N - 2019	
	Votos	%	Votos	%
Participación	176.577	66,07 -1,71%	184.893	67,78
Abstención	90.673	33,92 + 1,71%	87.879	32,21
Votos válidos	175.242	99,24 -0,23%	183.922	99,47
A candidatura	174.187	99,39 + 0,06%	182.695	99,33
En blanco	1.055	0,60 -0,06%	1.227	0,66
Votos nulos	1.335	0,75 + 0,23%	971	0,52

2023					Comparado con 10 N - 2019				
Candidaturas	Votos	%			Candidaturas	Votos	%		
 PSE-EE (PSOE)	46.352	26,45	+ 6,70		 PSE-EE (PSOE)	36.338	19,75		
 EAJ-PNV	44.899	25,62	-8,92		 EAJ-PNV	63.534	34,54		
 EH Bildu	27.281	15,56	+ 4,63		 EH Bildu	20.104	10,93		
 PP	27.219	15,53	+ 3,52		 PP	22.104	12,01		
 SUMAR	20.944	11,95							
 VOX	5.644	3,22	+ 0,18		 VOX	5.598	3,04		
 PACMA	856	0,48	-0,16		 PACMA	1.182	0,64		
 PUM+J	302	0,17	+ 0,07		 PUM+J	186	0,10		
 FO	292	0,16							
 PCTE	225	0,12	+ 0,05		 PCTE/ELAK	130	0,07		
 RECORTES CERO	173	0,09							

2023	Comparado con 10 N - 2019			
	Votos	%	Votos	%
Participación	913	68,85 + 1,61%	891	67,24
Abstención	413	31,14 -1,61%	434	32,75
Votos válidos	905	99,12 -0,54%	888	99,66
A candidatura	900	99,44 -0,22%	885	99,66
En blanco	5	0,55 + 0,22%	3	0,33
Votos nulos	8	0,87 + 0,54%	3	0,33

2023	Comparado con 10 N - 2019					
Candidaturas	Votos	%		Candidaturas	Votos	%
 EAJ-PNV	357	39,44	-10,67	 EAJ-PNV	445	50,11
 EH Bildu	310	34,25	+ 7,57	 EH Bildu	237	26,68
 PSE-EE (PSOE)	133	14,69	+ 7,94	 PSE-EE (PSOE)	60	6,75
 SUMAR	63	6,96				
 PP	27	2,98	-0,17	 PP	28	3,15
 VOX	8	0,88	+ 0,43	 VOX	4	0,45
 PUM+J	1	0,11	+ 0,11	 PUM+J	0	0
 PACMA	1	0,11	-0,11	 PACMA	2	0,22
 FO	0	0				
 PCTE	0	0	-0,22	 PCTE/ELAK	2	0,22
 RECORTES CERO	0	0				

2023	Comparado con 10 N - 2019				
	Votos	%		Votos	%
Participación	3.787	69,67	-2,13%	3.705	71,80
Abstención	1.648	30,32	+2,13%	1.455	28,19
Votos válidos	3.746	98,91	-0,52%	3.684	99,43
A candidatura	3.723	99,38	-0,18%	3.668	99,56
En blanco	23	0,61	+0,18%	16	0,43
Votos nulos	41	1,08	+0,52%	21	0,56

2023	Comparado con 10 N - 2019					
Candidaturas	Votos	%		Candidaturas	Votos	%
 EAJ-PNV	1.124	30	-7,21	 EAJ-PNV	1.371	37,21
 PSE-EE (PSOE)	986	26,32	+6,05	 PSE-EE (PSOE)	747	20,27
 EH Bildu	759	20,26	+6,04	 EH Bildu	524	14,22
 SUMAR	416	11,10				
 PP	300	8	+2,30	 PP	210	5,70
 VOX	95	2,53	+0,36	 VOX	80	2,17
 PACMA	24	0,64	-0,03	 PACMA	25	0,67
 PUM+J	7	0,18	+0,05	 PUM+J	5	0,13
 FO	5	0,13				
 PCTE	4	0,10	+0,08	 PCTE/ELAK	1	0,02
 RECORTES CERO	3	0,08				

2023	Comparado con 10 N - 2019				
	Votos	%		Votos	%
Participación	868	73,43	-0,24%	834	73,67
Abstención	314	26,56	+0,24%	298	26,32
Votos válidos	863	99,42	-0,34%	832	99,76
A candidatura	859	99,53	-0,22%	830	99,75
En blanco	4	0,46	+0,22%	2	0,24
Votos nulos	5	0,57	+0,34%	2	0,23

2023	Comparado con 10 N - 2019					
Candidaturas	Votos	%		Candidaturas	Votos	%
 EH Bildu	479	55,50	+5,14	 EH Bildu	419	50,36
 EAJ-PNV	276	31,98	-5,27	 EAJ-PNV	310	37,25
 SUMAR	46	5,33				
 PSE-EE (PSOE)	28	3,24	+1,92	 PSE-EE (PSOE)	11	1,32
 PP	13	1,50	+0,90	 PP	5	0,60
 VOX	9	1,04	+0,32	 VOX	6	0,72
 PACMA	7	0,81	+0,21	 PACMA	5	0,60
 FO	1	0,11				
 PCTE	0	0	-0,12	 PCTE/ELAK	1	0,12
 PUM+J	0	0	0	 PUM+J	0	0
 RECORTES CERO	0	0				

2023	Comparado con 10 N - 2019				
	Votos	%		Votos	%
Participación	15.724	69,41	-1,99%	16.240	71,40
Abstención	6.929	30,58	+ 1,99%	6.505	28,59
Votos válidos	15.603	99,23	-0,26%	16.158	99,49
A candidatura	15.534	99,55	+ 0,01%	16.084	99,54
En blanco	69	0,44	-0,01%	74	0,45
Votos nulos	121	0,76	+ 0,26%	82	0,50

2023			Comparado con 10 N - 2019			
Candidaturas	Votos	%		Candidaturas	Votos	%
 EH Bildu	4.668	29,91	+ 6,89	 EH Bildu	3.721	23,02
 EAJ-PNV	4.391	28,14	-7,99	 EAJ-PNV	5.838	36,13
 PSE-EE (PSOE)	3.214	20,59	+ 5,70	 PSE-EE (PSOE)	2.406	14,89
 SUMAR	1.529	9,79				
 PP	1.343	8,60	+ 1,95	 PP	1.075	6,65
 VOX	284	1,82	+ 0,20	 VOX	262	1,62
 PACMA	48	0,30	-0,02	 PACMA	53	0,32
 FO	21	0,13				
 PUM+J	17	0,10	-0,02	 PUM+J	20	0,12
 PCTE	13	0,08	+ 0,04	 PCTE/ELAK	8	0,04
 RECORTES CERO	6	0,03				

2023	Comparado con 10 N - 2019				
	Votos	%		Votos	%
Participación	526	76,34	-4,45%	551	80,79
Abstención	163	23,65	+ 4,45%	131	19,20
Votos válidos	521	99,04	-0,41%	548	99,45
A candidatura	519	99,61	+ 0,16%	545	99,45
En blanco	2	0,38	-0,16%	3	0,54
Votos nulos	5	0,95	+ 0,41%	3	0,54

2023	Comparado con 10 N - 2019					
Candidaturas	Votos	%		Candidaturas	Votos	%
 EH Bildu	288	55,27	+ 7,83	 EH Bildu	260	47,44
 EAJ-PNV	186	35,70	-8,64	 EAJ-PNV	243	44,34
 PSE-EE (PSOE)	25	4,79	+ 4,07	 PSE-EE (PSOE)	4	0,72
 PP	7	1,34	+ 0,98	 PP	2	0,36
 SUMAR	7	1,34				
 FO	2	0,38				
 VOX	2	0,38	-0,34	 VOX	4	0,72
 PUM+J	1	0,19	+ 0,01	 PUM+J	1	0,18
 PACMA	1	0,19	+ 0,19	 PACMA	0	0
 PCTE	0	0	0	 PCTE/ELAK	0	0
 RECORTES CERO	0	0				

2023	Comparado con 10 N - 2019			
	Votos	%	Votos	%
Participación	219	76,04 + 3,11%	221	72,93
Abstención	69	23,95 -3,11%	82	27,06
Votos válidos	219	100 0%	221	100,00
A candidatura	218	99,54 -0,46%	221	100,00
En blanco	1	0,45 + 0,45%	0	0,00
Votos nulos	0	0 0%	0	0,00

2023	Comparado con 10 N - 2019					
Candidaturas	Votos	%		Candidaturas	Votos	%
 EH Bildu	111	50,68	+ 9,96	 EH Bildu	90	40,72
 EAJ-PNV	93	42,46	-11,38	 EAJ-PNV	119	53,84
 SUMAR	6	2,73				
 PSE-EE (PSOE)	5	2,28	+ 1,38	 PSE-EE (PSOE)	2	0,90
 PP	2	0,91	+ 0,46	 PP	1	0,45
 FO	1	0,45				
 VOX	0	0	0	 VOX	0	0
 PCTE	0	0	0	 PCTE/ELAK	0	0
 PUM+J	0	0	0	 PUM+J	0	0
 RECORTES CERO	0	0				
 PACMA	0	0	0	 PACMA	0	0

2023			Comparado con 10 N - 2019		
	Votos	%	Votos	%	
Participación	4.018	70,72	-3,68%	4.287	74,40
Abstención	1.663	29,27	+ 3,68%	1.475	25,59
Votos válidos	3.996	99,45	+ 0,04%	4.262	99,41
A candidatura	3.975	99,47	-0,20%	4.248	99,67
En blanco	21	0,52	+ 0,20%	14	0,32
Votos nulos	22	0,54	-0,04%	25	0,58

2023			Comparado con 10 N - 2019			
Candidaturas	Votos	%		Candidaturas	Votos	%
 EH Bildu	1.606	40,19	+ 5,66	 EH Bildu	1.472	34,53
 EAJ-PNV	1.114	27,87	-5,23	 EAJ-PNV	1.411	33,10
 PSE-EE (PSOE)	643	16,09	+ 3,24	 PSE-EE (PSOE)	548	12,85
 SUMAR	311	7,78				
 PP	234	5,85	+ 0,83	 PP	214	5,02
 VOX	39	0,97	+ 0,06	 VOX	39	0,91
 PACMA	14	0,35	+ 0,14	 PACMA	9	0,21
 FO	5	0,12				
 PCTE	4	0,10	-0,06	 PCTE/ELAK	7	0,16
 PUM+J	4	0,10	+ 0,10	 PUM+J	0	0
 RECORTES CERO	1	0,02				

2023	Comparado con 10 N - 2019				
	Votos	%		Votos	%
Participación	12.396	65,21	-2%	12.762	67,21
Abstención	6.611	34,78	+ 2%	6.224	32,78
Votos válidos	12.242	98,75	-0,52%	12.670	99,27
A candidatura	12.172	99,42	+ 0,12%	12.582	99,30
En blanco	70	0,57	-0,12%	88	0,69
Votos nulos	154	1,24	+ 0,52%	92	0,72

2023	Comparado con 10 N - 2019					
Candidaturas	Votos	%		Candidaturas	Votos	%
 PSE-EE (PSOE)	3.892	31,79	+ 8,50	 PSE-EE (PSOE)	2.951	23,29
 EAJ-PNV	3.312	27,05	-7,46	 EAJ-PNV	4.373	34,51
 EH Bildu	2.207	18,02	+ 5,18	 EH Bildu	1.628	12,84
 SUMAR	1.367	11,16				
 PP	937	7,65	+ 1,74	 PP	749	5,91
 VOX	322	2,63	+ 0,38	 VOX	286	2,25
 PACMA	61	0,49	-0,18	 PACMA	86	0,67
 PUM+J	27	0,22	+ 0,17	 PUM+J	7	0,05
 FO	17	0,13				
 PCTE	15	0,12	+ 0,05	 PCTE/ELAK	10	0,07
 RECORTES CERO	15	0,12				


2023	Comparado con 10 N - 2019				
	Votos	%		Votos	%
Participación	167	74,22	-0,43%	162	74,65
Abstención	58	25,77	+0,43%	55	25,34
Votos válidos	163	97,60	-2,40%	162	100,00
A candidatura	161	98,77	-0,61%	161	99,38
En blanco	2	1,22	+0,61%	1	0,61
Votos nulos	4	2,39	+2,39%	0	0,00

2023	Comparado con 10 N - 2019					
Candidaturas	Votos	%		Candidaturas	Votos	%
 EAJ-PNV	75	46,01	-0,28	 EAJ-PNV	75	46,29
 EH Bildu	60	36,80	-2,70	 EH Bildu	64	39,50
 SUMAR	16	9,81				
 PSE-EE (PSOE)	6	3,68	+1,22	 PSE-EE (PSOE)	4	2,46
 PP	4	2,45	+1,22	 PP	2	1,23
 FO	0	0				
 VOX	0	0	-0,61	 VOX	1	0,61
 PCTE	0	0	0	 PCTE/ELAK	0	0
 PUM+J	0	0	0	 PUM+J	0	0
 RECORTES CERO	0	0				
 PACMA	0	0	-0,61	 PACMA	1	0,61

2023			Comparado con 10 N - 2019		
	Votos	%	Votos	%	
Participación	8.567	69,08	-0,54%	8.789	69,62
Abstención	3.834	30,91	+ 0,54%	3.834	30,37
Votos válidos	8.488	99,07	-0,04%	8.711	99,11
A candidatura	8.437	99,39	+ 0,27%	8.635	99,12
En blanco	51	0,60	-0,27%	76	0,87
Votos nulos	79	0,92	+ 0,04%	78	0,88

2023					Comparado con 10 N - 2019				
Candidaturas	Votos	%			Candidaturas	Votos	%		
 PSE-EE (PSOE)	3.057	36,01	+ 6,09		 PSE-EE (PSOE)	2.607	29,92		
 PP	1.355	15,96	+ 2,10		 PP	1.208	13,86		
 EH Bildu	1.323	15,58	+ 4,83		 EH Bildu	937	10,75		
 SUMAR	1.295	15,25							
 EAJ-PNV	1.077	12,68	-6,28		 EAJ-PNV	1.652	18,96		
 VOX	227	2,67	-0,11		 VOX	243	2,78		
 PCTE	33	0,38	+ 0,18		 PCTE/ELAK	18	0,20		
 PACMA	32	0,37	-0,10		 PACMA	41	0,47		
 FO	17	0,20							
 PUM+J	13	0,15	+ 0,07		 PUM+J	7	0,08		
 RECORTES CERO	8	0,09							

2023	Comparado con 10 N - 2019			
	Votos	%	Votos	%
Participación	310	76,35 + 3,56%	289	72,79
Abstención	96	23,64 -3,56%	108	27,20
Votos válidos	307	99,03 -0,27%	287	99,30
A candidatura	307	100 + 0,35%	286	99,65
En blanco	0	0 -0,34%	1	0,34
Votos nulos	3	0,96 + 0,27%	2	0,69

2023			Comparado con 10 N - 2019		
Candidaturas	Votos	%	Candidaturas	Votos	%
 EAJ-PNV	136	44,29	 EAJ-PNV	130	45,29
 EH Bildu	128	41,69	 EH Bildu	107	37,28
 PSE-EE (PSOE)	18	5,86	 PSE-EE (PSOE)	7	2,43
 SUMAR	18	5,86			
 PP	4	1,30	 PP	5	1,74
 VOX	3	0,97	 VOX	1	0,34
 FO	0	0			
 PCTE	0	0	 PCTE/ELAK	0	0
 PUM+J	0	0	 PUM+J	0	0
 RECORTES CERO	0	0			
 PACMA	0	0	 PACMA	3	1,04
















2023	Comparado con 10 N - 2019			
	Votos	%	Votos	%
Participación	6.089	67,32 -2,45%	6.057	69,77
Abstención	2.955	32,67 + 2,45%	2.624	30,22
Votos válidos	6.042	99,22 -0,28%	6.027	99,50
A candidatura	6.000	99,30 -0,01%	5.986	99,31
En blanco	42	0,69 + 0,01%	41	0,68
Votos nulos	47	0,77 + 0,28%	30	0,49

2023	Comparado con 10 N - 2019					
	Candidaturas	Votos	%	Candidaturas	Votos	%
 PSE-EE (PSOE)	2.004	33,16	+ 8,84	 PSE-EE (PSOE)	1.466	24,32
 EAJ-PNV	1.404	23,23	-7,29	 EAJ-PNV	1.840	30,52
 SUMAR	839	13,88				
 EH Bildu	786	13	+ 5,42	 EH Bildu	457	7,58
 PP	668	11,05	+ 3,77	 PP	439	7,28
 VOX	223	3,69	+ 0,24	 VOX	208	3,45
 PACMA	36	0,59	-0,20	 PACMA	48	0,79
 PUM+J	12	0,19	+ 0,13	 PUM+J	4	0,06
 RECORTES CERO	12	0,19				
 FO	9	0,14				
 PCTE	7	0,11	+ 0,07	 PCTE/ELAK	3	0,04




2023	Comparado con 10 N - 2019				
	Votos	%		Votos	%
Participación	437	75,34	-0,63%	449	75,97
Abstención	143	24,65	+0,63%	142	24,02
Votos válidos	435	99,54	-0,01%	447	99,55
A candidatura	430	98,85	-0,70%	445	99,55
En blanco	5	1,14	+0,70%	2	0,44
Votos nulos	2	0,45	+0,01%	2	0,44

2023	Comparado con 10 N - 2019					
Candidaturas	Votos	%		Candidaturas	Votos	%
 EAJ-PNV	215	49,42	-5,38	 EAJ-PNV	245	54,80
 EH Bildu	187	42,98	+5,40	 EH Bildu	168	37,58
 SUMAR	12	2,75				
 PSE-EE (PSOE)	10	2,29	+0,51	 PSE-EE (PSOE)	8	1,78
 PP	3	0,68	+0,24	 PP	2	0,44
 VOX	2	0,45	+0,23	 VOX	1	0,22
 PCTE	1	0,22	0	 PCTE/ELAK	1	0,22
 FO	0	0				
 PUM+J	0	0	0	 PUM+J	0	0
 RECORTES CERO	0	0				
 PACMA	0	0	0	 PACMA	0	0

2023	Comparado con 10 N - 2019			
	Votos	%	Votos	%
Participación	561	75,50 +0,78%	550	74,72
Abstención	182	24,49 -0,78%	186	25,27
Votos válidos	558	99,46 -0,17%	548	99,63
A candidatura	558	100 +0,37%	546	99,63
En blanco	0	0 -0,36%	2	0,36
Votos nulos	3	0,53 +0,17%	2	0,36

2023	Comparado con 10 N - 2019					
Candidaturas	Votos	%		Candidaturas	Votos	%
 EAJ-PNV	256	45,87	-6,13	 EAJ-PNV	285	52
 EH Bildu	215	38,53	+7,70	 EH Bildu	169	30,83
 PSE-EE (PSOE)	47	8,42	+3,13	 PSE-EE (PSOE)	29	5,29
 SUMAR	22	3,94				
 PP	13	2,32	+0,14	 PP	12	2,18
 PACMA	3	0,53	+0,17	 PACMA	2	0,36
 VOX	2	0,35	-0,37	 VOX	4	0,72
 FO	0	0				
 PCTE	0	0	0	 PCTE/ELAK	0	0
 PUM+J	0	0	0	 PUM+J	0	0
 RECORTES CERO	0	0				

2023	Comparado con 10 N - 2019			
	Votos	%	Votos	%
Participación	313	75,60 -1,73%	314	77,33
Abstención	101	24,39 + 1,73%	92	22,66
Votos válidos	309	98,72 -1,28%	314	100,00
A candidatura	307	99,35 -0,65%	314	100,00
En blanco	2	0,64 + 0,64%	0	0,00
Votos nulos	4	1,27 + 1,27%	0	0,00

2023	Comparado con 10 N - 2019				
Candidaturas	Votos	%	Candidaturas	Votos	%
 EH Bildu	128	41,42 + 11,49	 EH Bildu	94	29,93
 EAJ-PNV	125	40,45 -11,77	 EAJ-PNV	164	52,22
 SUMAR	19	6,14			
 PSE-EE (PSOE)	17	5,50 + 3,59	 PSE-EE (PSOE)	6	1,91
 PP	13	4,20 + 1,98	 PP	7	2,22
 VOX	4	1,29 + 1,29	 VOX	0	0
 PACMA	1	0,32 + 0,01	 PACMA	1	0,31
 FO	0	0			
 PCTE	0	0	 PCTE/ELAK	0	0
 PUM+J	0	0	 PUM+J	0	0
 RECORTES CERO	0	0			

2023	Comparado con 10 N - 2019				
	Votos	%		Votos	%
Participación	16.019	67,10	-1,61%	16.501	68,71
Abstención	7.853	32,89	+1,61%	7.514	31,28
Votos válidos	15.885	99,16	-0,37%	16.425	99,53
A candidatura	15.819	99,58	+0,09%	16.342	99,49
En blanco	66	0,41	-0,09%	83	0,50
Votos nulos	134	0,83	+0,37%	76	0,46

2023			Comparado con 10 N - 2019			
Candidaturas	Votos	%		Candidaturas	Votos	%
 EAJ-PNV	4.247	26,73	-8,27	 EAJ-PNV	5.750	35
 EH Bildu	4.199	26,43	+7,73	 EH Bildu	3.072	18,70
 PSE-EE (PSOE)	3.884	24,45	+6,56	 PSE-EE (PSOE)	2.940	17,89
 SUMAR	1.650	10,38				
 PP	1.262	7,94	+2,12	 PP	957	5,82
 VOX	419	2,63	+0,47	 VOX	356	2,16
 PACMA	77	0,48	-0,09	 PACMA	94	0,57
 FO	27	0,16				
 PUM+J	23	0,14	+0,05	 PUM+J	15	0,09
 RECORTES CERO	19	0,11				
 PCTE	12	0,07	-0,02	 PCTE/ELAK	16	0,09

2023	Comparado con 10 N - 2019			
	Votos	%	Votos	%
Participación	501	72,71 + 1,31%	497	71,40
Abstención	188	27,28 -1,31%	199	28,59
Votos válidos	495	98,80 + 1,22%	485	97,58
A candidatura	489	98,78 -1,22%	485	100,00
En blanco	6	1,21 + 1,21%	0	0,00
Votos nulos	6	1,19 -1,22%	12	2,41

2023			Comparado con 10 N - 2019			
Candidaturas	Votos	%	Candidaturas	Votos	%	
 EAJ-PNV	194	39,19	-11,53	 EAJ-PNV	246	50,72
 EH Bildu	158	31,91	+ 8	 EH Bildu	116	23,91
 PSE-EE (PSOE)	65	13,13	+ 5,30	 PSE-EE (PSOE)	38	7,83
 SUMAR	47	9,49				
 PP	17	3,43	+ 2,61	 PP	4	0,82
 VOX	5	1,01	+ 0,40	 VOX	3	0,61
 FO	3	0,60				
 PCTE	0	0	0	 PCTE/ELAK	0	0
 PUM+J	0	0	0	 PUM+J	0	0
 RECORTES CERO	0	0				
 PACMA	0	0	-0,61	 PACMA	3	0,61



















2023	Comparado con 10 N - 2019			
	Votos	%	Votos	%
Participación	862	73,80 + 1,78%	829	72,02
Abstención	306	26,19 -1,78%	322	27,97
Votos válidos	850	98,60 -1,40%	829	100,00
A candidatura	845	99,41 -0,46%	828	99,87
En blanco	5	0,58 + 0,46%	1	0,12
Votos nulos	12	1,39 + 1,39%	0	0,00

2023			Comparado con 10 N - 2019			
Candidaturas	Votos	%	Candidaturas	Votos	%	
 EAJ-PNV	382	44,94	-8,25	 EAJ-PNV	441	53,19
 EH Bildu	308	36,23	+ 9,46	 EH Bildu	222	26,77
 SUMAR	57	6,70				
 PSE-EE (PSOE)	55	6,47	+ 1,53	 PSE-EE (PSOE)	41	4,94
 PP	33	3,88	+ 1,83	 PP	17	2,05
 VOX	8	0,94	+ 0,70	 VOX	2	0,24
 PCTE	1	0,11	+ 0,11	 PCTE/ELAK	0	0
 PACMA	1	0,11	-0,37	 PACMA	4	0,48
 FO	0	0				
 PUM+J	0	0	-0,12	 PUM+J	1	0,12
 RECORTES CERO	0	0				

2023	Comparado con 10 N - 2019				
	Votos	%		Votos	%
Participación	231	86,19	-0,81%	221	87,00
Abstención	37	13,80	+0,81%	33	12,99
Votos válidos	225	97,40	-2,14%	220	99,54
A candidatura	224	99,55	+0,46%	218	99,09
En blanco	1	0,44	-0,46%	2	0,90
Votos nulos	6	2,59	+2,14%	1	0,45

2023	Comparado con 10 N - 2019					
Candidaturas	Votos	%		Candidaturas	Votos	%
 EH Bildu	95	42,22	+9,50	 EH Bildu	72	32,72
 EAJ-PNV	94	41,77	-8,68	 EAJ-PNV	111	50,45
 PP	14	6,22	+3,95	 PP	5	2,27
 PSE-EE (PSOE)	8	3,55	+0,83	 PSE-EE (PSOE)	6	2,72
 SUMAR	8	3,55				
 PUM+J	2	0,88	+0,88	 PUM+J	0	0
 VOX	1	0,44	-2,28	 VOX	6	2,72
 RECORTES CERO	1	0,44				
 PACMA	1	0,44	-0,01	 PACMA	1	0,45
 FO	0	0				
 PCTE	0	0	0	 PCTE/ELAK	0	0


2023			Comparado con 10 N - 2019	
	Votos	%	Votos	%
Participación	921	71,11 -0,49%	933	71,60
Abstención	374	28,88 + 0,49%	370	28,39
Votos válidos	912	99,02 -0,22%	926	99,24
A candidatura	904	99,12 -0,12%	919	99,24
En blanco	8	0,87 + 0,12%	7	0,75
Votos nulos	9	0,97 + 0,22%	7	0,75

2023			Comparado con 10 N - 2019			
Candidaturas	Votos	%	Candidaturas	Votos	%	
 EAJ-PNV	404	44,29	-7,54	 EAJ-PNV	480	51,83
 EH Bildu	304	33,33	+ 7,96	 EH Bildu	235	25,37
 PSE-EE (PSOE)	74	8,11	+ 2,82	 PSE-EE (PSOE)	49	5,29
 SUMAR	66	7,23				
 PP	38	4,16	+ 1,25	 PP	27	2,91
 VOX	11	1,20	-0,63	 VOX	17	1,83
 PACMA	5	0,54	+ 0,22	 PACMA	3	0,32
 FO	1	0,10				
 PCTE	1	0,10	+ 0,10	 PCTE/ELAK	0	0
 PUM+J	0	0	0	 PUM+J	0	0
 RECORTES CERO	0	0				

















2023	Comparado con 10 N - 2019			
	Votos	%	Votos	%
Participación	589	80,13 + 0,37%	548	79,76
Abstención	146	19,86 -0,37%	139	20,23
Votos válidos	587	99,66 -0,15%	547	99,81
A candidatura	586	99,82 + 0,56%	543	99,26
En blanco	1	0,17 -0,56%	4	0,73
Votos nulos	2	0,33 + 0,15%	1	0,18

2023			Comparado con 10 N - 2019			
Candidaturas	Votos	%	Candidaturas	Votos	%	
 EAJ-PNV	245	41,73	-15,49	 EAJ-PNV	313	57,22
 EH Bildu	225	38,33	+ 12,01	 EH Bildu	144	26,32
 PSE-EE (PSOE)	49	8,34	+ 6,15	 PSE-EE (PSOE)	12	2,19
 SUMAR	40	6,81				
 PP	17	2,89	+ 1,25	 PP	9	1,64
 VOX	7	1,19	+ 0,10	 VOX	6	1,09
 PACMA	2	0,34	-0,20	 PACMA	3	0,54
 FO	1	0,17				
 PCTE	0	0	0	 PCTE/ELAK	0	0
 PUM+J	0	0	0	 PUM+J	0	0
 RECORTES CERO	0	0				



















2023	Comparado con 10 N - 2019				
	Votos	%		Votos	%
Participación	8.845	70,66	-2,99%	9.300	73,65
Abstención	3.671	29,33	+ 2,99%	3.326	26,34
Votos válidos	8.803	99,52	+ 0,06%	9.250	99,46
A candidatura	8.766	99,57	-0,09%	9.219	99,66
En blanco	37	0,42	+ 0,09%	31	0,33
Votos nulos	42	0,47	-0,06%	50	0,53

2023			Comparado con 10 N - 2019			
Candidaturas	Votos	%		Candidaturas	Votos	%
 EAJ-PNV	3.220	36,57	-10,24	 EAJ-PNV	4.330	46,81
 EH Bildu	3.209	36,45	+ 8,15	 EH Bildu	2.618	28,30
 PSE-EE (PSOE)	1.234	14,01	+ 5,10	 PSE-EE (PSOE)	825	8,91
 SUMAR	610	6,92				
 PP	351	3,98	+ 1,12	 PP	265	2,86
 VOX	98	1,11	+ 0,29	 VOX	76	0,82
 PACMA	20	0,22	-0,25	 PACMA	44	0,47
 FO	14	0,15				
 PUM+J	5	0,05	+ 0,01	 PUM+J	4	0,04
 RECORTES CERO	3	0,03				
 PCTE	2	0,02	-0,01	 PCTE/ELAK	3	0,03











2023	Comparado con 10 N - 2019			
	Votos	%	Votos	%
Participación	44.805	73,77 + 0,74%	45.253	73,03
Abstención	15.928	26,22 -0,74%	16.706	26,96
Votos válidos	44.527	99,37 -0,21%	45.063	99,58
A candidatura	44.253	99,38 + 0,05%	44.764	99,33
En blanco	274	0,61 -0,05%	299	0,66
Votos nulos	278	0,62 + 0,21%	190	0,41

2023			Comparado con 10 N - 2019			
Candidaturas	Votos	%	Candidaturas	Votos	%	
 EAJ-PNV	12.601	28,29	-9,16	 EAJ-PNV	16.879	37,45
 PP	11.181	25,11	+ 6,22	 PP	8.513	18,89
 PSE-EE (PSOE)	7.873	17,68	+ 4,41	 PSE-EE (PSOE)	5.983	13,27
 EH Bildu	7.146	16,04	+ 4,10	 EH Bildu	5.384	11,94
 SUMAR	3.709	8,32				
 VOX	1.450	3,25	-0,30	 VOX	1.600	3,55
 PACMA	166	0,37	-0,14	 PACMA	230	0,51
 FO	44	0,09				
 PUM+J	36	0,08	+ 0,03	 PUM+J	27	0,05
 PCTE	26	0,05	0	 PCTE/ELAK	27	0,05
 RECORTES CERO	21	0,04				











2023	Comparado con 10 N - 2019				
	Votos	%		Votos	%
Participación	95	68,84	-2,58%	105	71,42
Abstención	43	31,15	+2,58%	42	28,57
Votos válidos	95	100	0%	105	100,00
A candidatura	95	100	+1,91%	103	98,09
En blanco	0	0	-1,90%	2	1,90
Votos nulos	0	0	0%	0	0,00

2023	Comparado con 10 N - 2019					
Candidaturas	Votos	%		Candidaturas	Votos	%
 EH Bildu	65	68,42	+7,47	 EH Bildu	64	60,95
 EAJ-PNV	23	24,21	-5,31	 EAJ-PNV	31	29,52
 PSE-EE (PSOE)	4	4,21	+4,21	 PSE-EE (PSOE)	0	0
 SUMAR	3	3,15				
 FO	0	0				
 PP	0	0	0	 PP	0	0
 VOX	0	0	0	 VOX	0	0
 PCTE	0	0	0	 PCTE/ELAK	0	0
 PUM+J	0	0	-0,95	 PUM+J	1	0,95
 RECORTES CERO	0	0				
 PACMA	0	0	0	 PACMA	0	0





2023	Comparado con 10 N - 2019			
	Votos	%	Votos	%
Participación	1.068	77,44 -0,19%	1.055	77,63
Abstención	311	22,55 + 0,19%	304	22,36
Votos válidos	1.056	98,87 -0,18%	1.045	99,05
A candidatura	1.048	99,24 -0,09%	1.038	99,33
En blanco	8	0,75 + 0,09%	7	0,66
Votos nulos	12	1,12 + 0,18%	10	0,94

2023	Comparado con 10 N - 2019					
Candidaturas	Votos	%		Candidaturas	Votos	%
 EAJ-PNV	478	45,26	-8,32	 EAJ-PNV	560	53,58
 EH Bildu	177	16,76	+ 6,43	 EH Bildu	108	10,33
 PSE-EE (PSOE)	150	14,20	+ 3,39	 PSE-EE (PSOE)	113	10,81
 SUMAR	113	10,70				
 PP	104	9,84	+ 2	 PP	82	7,84
 VOX	23	2,17	+ 0,07	 VOX	22	2,10
 PACMA	3	0,28	-0,38	 PACMA	7	0,66
 FO	0	0				
 PCTE	0	0	-0,09	 PCTE/ELAK	1	0,09
 PUM+J	0	0	0	 PUM+J	0	0
 RECORTES CERO	0	0				











2023	Comparado con 10 N - 2019				
	Votos	%		Votos	%
Participación	3.441	71,80	-0,86%	3.337	72,66
Abstención	1.351	28,19	+0,86%	1.255	27,33
Votos válidos	3.426	99,56	-0,08%	3.325	99,64
A candidatura	3.407	99,44	+0,05%	3.305	99,39
En blanco	19	0,55	-0,05%	20	0,60
Votos nulos	15	0,43	+0,08%	12	0,35

2023			Comparado con 10 N - 2019			
Candidaturas	Votos	%		Candidaturas	Votos	%
 EAJ-PNV	1.284	37,47	-11,52	 EAJ-PNV	1.629	48,99
 EH Bildu	958	27,96	+8,36	 EH Bildu	652	19,60
 PSE-EE (PSOE)	481	14,03	+5,61	 PSE-EE (PSOE)	280	8,42
 SUMAR	366	10,68				
 PP	248	7,23	+2,36	 PP	162	4,87
 VOX	45	1,31	+0,20	 VOX	37	1,11
 PACMA	15	0,43	-0,17	 PACMA	20	0,60
 FO	5	0,14				
 PUM+J	3	0,08	-0,01	 PUM+J	3	0,09
 PCTE	1	0,02	-0,01	 PCTE/ELAK	1	0,03
 RECORTES CERO	1	0,02				




2023			Comparado con 10 N - 2019		
	Votos	%	Votos	%	
Participación	3.729	71,46	-2,49%	3.851	73,95
Abstención	1.489	28,53	+ 2,49%	1.356	26,04
Votos válidos	3.679	98,65	-0,46%	3.817	99,11
A candidatura	3.658	99,42	-0,34%	3.808	99,76
En blanco	21	0,57	+ 0,34%	9	0,23
Votos nulos	50	1,34	+ 0,46%	34	0,88

2023			Comparado con 10 N - 2019			
Candidaturas	Votos	%		Votos	%	
 EAJ-PNV	1.317	35,79	-7,80	 EAJ-PNV	1.664	43,59
 EH Bildu	890	24,19	+ 4,83	 EH Bildu	739	19,36
 PSE-EE (PSOE)	799	21,71	+ 8,38	 PSE-EE (PSOE)	509	13,33
 SUMAR	335	9,10				
 PP	193	5,24	+ 1,52	 PP	142	3,72
 VOX	78	2,12	+ 0,19	 VOX	74	1,93
 PACMA	15	0,40	-0,17	 PACMA	22	0,57
 PUM+J	11	0,29	+ 0,27	 PUM+J	1	0,02
 FO	9	0,24				
 PCTE	6	0,16	+ 0,09	 PCTE/ELAK	3	0,07
 RECORTES CERO	5	0,13				




2023	Comparado con 10 N - 2019			
	Votos	%	Votos	%
Participación	454	76,04 + 3,75%	381	72,29
Abstención	143	23,95 -3,75%	146	27,70
Votos válidos	452	99,55 -0,18%	380	99,73
A candidatura	449	99,33 + 0,12%	377	99,21
En blanco	3	0,66 -0,12%	3	0,78
Votos nulos	2	0,44 + 0,18%	1	0,26

2023	Comparado con 10 N - 2019					
Candidaturas	Votos	%		Candidaturas	Votos	%
 EH Bildu	204	45,13	+ 10,92	 EH Bildu	130	34,21
 EAJ-PNV	174	38,49	-10,72	 EAJ-PNV	187	49,21
 SUMAR	30	6,63				
 PSE-EE (PSOE)	25	5,53	+ 2,11	 PSE-EE (PSOE)	13	3,42
 PP	12	2,65	+ 1,87	 PP	3	0,78
 VOX	3	0,66	+ 0,66	 VOX	0	0
 PACMA	1	0,22	-0,04	 PACMA	1	0,26
 FO	0	0				
 PCTE	0	0	-0,26	 PCTE/ELAK	1	0,26
 PUM+J	0	0	-0,26	 PUM+J	1	0,26
 RECORTES CERO	0	0				


2023		Comparado con 10 N - 2019			
	Votos	%		Votos	%
Participación	2.120	69,12	-1,40%	2.201	70,52
Abstención	947	30,87	+1,40%	920	29,47
Votos válidos	2.104	99,24	-0,16%	2.188	99,40
A candidatura	2.093	99,47	-0,21%	2.181	99,68
En blanco	11	0,52	+0,21%	7	0,31
Votos nulos	16	0,75	+0,16%	13	0,59

2023			Comparado con 10 N - 2019			
Candidaturas	Votos	%		Candidaturas	Votos	%
 EAJ-PNV	868	41,25	-5,59	 EAJ-PNV	1.025	46,84
 EH Bildu	774	36,78	+2,83	 EH Bildu	743	33,95
 PSE-EE (PSOE)	245	11,64	+4,33	 PSE-EE (PSOE)	160	7,31
 SUMAR	122	5,79				
 PP	49	2,32	+0,22	 PP	46	2,10
 VOX	29	1,37	+0,55	 VOX	18	0,82
 PACMA	4	0,19	-0,03	 PACMA	5	0,22
 PUM+J	1	0,04	+0,04	 PUM+J	0	0
 RECORTES CERO	1	0,04				
 FO	0	0				
 PCTE	0	0	-0,04	 PCTE/ELAK	1	0,04

2023	Comparado con 10 N - 2019			
	Votos	%	Votos	%
Participación	443	78,68 + 2,26%	415	76,42
Abstención	120	21,31 - 2,26%	128	23,57
Votos válidos	440	99,32 - 0,43%	414	99,75
A candidatura	439	99,77 + 0,02%	413	99,75
En blanco	1	0,22 - 0,02%	1	0,24
Votos nulos	3	0,67 + 0,43%	1	0,24

2023	Comparado con 10 N - 2019					
Candidaturas	Votos	%		Candidaturas	Votos	%
 EH Bildu	202	45,90	+ 10,16	 EH Bildu	148	35,74
 EAJ-PNV	187	42,50	- 8,70	 EAJ-PNV	212	51,20
 SUMAR	27	6,13				
 PSE-EE (PSOE)	16	3,63	+ 1,46	 PSE-EE (PSOE)	9	2,17
 PP	4	0,90	+ 0,66	 PP	1	0,24
 FO	2	0,45				
 PACMA	1	0,22	- 0,50	 PACMA	3	0,72
 VOX	0	0	- 0,72	 VOX	3	0,72
 PCTE	0	0	0	 PCTE/ELAK	0	0
 PUM+J	0	0	0	 PUM+J	0	0
 RECORTES CERO	0	0				










2023	Comparado con 10 N - 2019				
	Votos	%		Votos	%
Participación	1.902	67,25	-2,19%	1.952	69,44
Abstención	926	32,74	+2,19%	859	30,55
Votos válidos	1.883	99	-0,48%	1.942	99,48
A candidatura	1.876	99,62	+0,19%	1.931	99,43
En blanco	7	0,37	-0,19%	11	0,56
Votos nulos	19	0,99	+0,48%	10	0,51

2023			Comparado con 10 N - 2019			
Candidaturas	Votos	%		Candidaturas	Votos	%
 EH Bildu	567	30,11	+4,83	 EH Bildu	491	25,28
 EAJ-PNV	511	27,13	-3,97	 EAJ-PNV	604	31,10
 PSE-EE (PSOE)	461	24,48	+4,87	 PSE-EE (PSOE)	381	19,61
 SUMAR	154	8,17				
 PP	139	7,38	+0,18	 PP	140	7,20
 VOX	35	1,85	-0,41	 VOX	44	2,26
 FO	2	0,10				
 PCTE	2	0,10	+0,05	 PCTE/ELAK	1	0,05
 PUM+J	2	0,10	0	 PUM+J	2	0,10
 RECORTES CERO	2	0,10				
 PACMA	1	0,05	-0,25	 PACMA	6	0,30

2023	Comparado con 10 N - 2019			
	Votos	%	Votos	%
Participación	127	76,04 + 1,04%	141	75,00
Abstención	40	23,95 -1,05%	47	25,00
Votos válidos	122	96,06 -3,94%	141	100,00
A candidatura	121	99,18 -0,82%	141	100,00
En blanco	1	0,81 + 0,81%	0	0,00
Votos nulos	5	3,93 + 3,93%	0	0,00

2023				Comparado con 10 N - 2019		
Candidaturas	Votos	%		Candidaturas	Votos	%
 EH Bildu	67	54,91	+ 3,14	 EH Bildu	73	51,77
 EAJ-PNV	39	31,96	-4,91	 EAJ-PNV	52	36,87
 PSE-EE (PSOE)	6	4,91	+ 1,37	 PSE-EE (PSOE)	5	3,54
 SUMAR	5	4,09				
 VOX	2	1,63	+ 1,63	 VOX	0	0
 FO	1	0,81				
 PP	1	0,81	+ 0,11	 PP	1	0,70
 PCTE	0	0	0	 PCTE/ELAK	0	0
 PUM+J	0	0	0	 PUM+J	0	0
 RECORTES CERO	0	0				
 PACMA	0	0	0	 PACMA	0	0





2023	Comparado con 10 N - 2019			
	Votos	%	Votos	%
Participación	1.506	67,65 + 5,44%	1.434	62,21
Abstención	720	32,34 - 5,44%	871	37,78
Votos válidos	1.489	98,87 - 0,50%	1.425	99,37
A candidatura	1.482	99,52 + 0,30%	1.414	99,22
En blanco	7	0,47 - 0,30%	11	0,77
Votos nulos	17	1,12 + 0,50%	9	0,62

2023			Comparado con 10 N - 2019			
Candidaturas	Votos	%	Candidaturas	Votos	%	
 EAJ-PNV	647	43,45	-9,39	 EAJ-PNV	753	52,84
 EH Bildu	360	24,17	+ 10,63	 EH Bildu	193	13,54
 PSE-EE (PSOE)	280	18,80	+ 5,54	 PSE-EE (PSOE)	189	13,26
 PP	78	5,23	+ 1,87	 PP	48	3,36
 SUMAR	78	5,23				
 VOX	35	2,35	+ 0,39	 VOX	28	1,96
 PACMA	2	0,13	-0,22	 PACMA	5	0,35
 FO	1	0,06				
 PUM+J	1	0,06	+ 0,06	 PUM+J	0	0
 PCTE	0	0	-0,07	 PCTE/ELAK	1	0,07
 RECORTES CERO	0	0				


2023	Comparado con 10 N - 2019			
	Votos	%	Votos	%
Participación	288	81,12 + 1,24%	274	79,88
Abstención	67	18,87 -1,24%	69	20,11
Votos válidos	287	99,65 + 0,02%	273	99,63
A candidatura	287	100 0%	273	100,00
En blanco	0	0 0%	0	0,00
Votos nulos	1	0,34 -0,02%	1	0,36

2023	Comparado con 10 N - 2019					
Candidaturas	Votos	%		Candidaturas	Votos	%
 EAJ-PNV	149	51,91	-5,59	 EAJ-PNV	157	57,50
 EH Bildu	116	40,41	+ 5,62	 EH Bildu	95	34,79
 SUMAR	15	5,22				
 PSE-EE (PSOE)	5	1,74	+ 1,01	 PSE-EE (PSOE)	2	0,73
 PP	2	0,69	+ 0,69	 PP	0	0
 FO	0	0				
 VOX	0	0	0	 VOX	0	0
 PCTE	0	0	0	 PCTE/ELAK	0	0
 PUM+J	0	0	0	 PUM+J	0	0
 RECORTES CERO	0	0				
 PACMA	0	0	-0,36	 PACMA	1	0,36

2023	Comparado con 10 N - 2019			
	Votos	%	Votos	%
Participación	146	66,97 -1,66%	151	68,63
Abstención	72	33,02 + 1,66%	69	31,36
Votos válidos	143	97,94 -1,39%	150	99,33
A candidatura	143	100 0%	150	100,00
En blanco	0	0 0%	0	0,00
Votos nulos	3	2,05 + 1,39%	1	0,66

2023	Comparado con 10 N - 2019					
Candidaturas	Votos	%		Candidaturas	Votos	%
 EAJ-PNV	47	32,86	-12,47	 EAJ-PNV	68	45,33
 EH Bildu	35	24,47	+ 10,47	 EH Bildu	21	14
 PSE-EE (PSOE)	33	23,07	+ 8,41	 PSE-EE (PSOE)	22	14,66
 PP	12	8,39	+ 2,39	 PP	9	6
 SUMAR	12	8,39				
 VOX	4	2,79	+ 1,46	 VOX	2	1,33
 FO	0	0				
 PCTE	0	0	0	 PCTE/ELAK	0	0
 PUM+J	0	0	0	 PUM+J	0	0
 RECORTES CERO	0	0				
 PACMA	0	0	-0,66	 PACMA	1	0,66

2023	Comparado con 10 N - 2019			
	Votos	%	Votos	%
Participación	1.179	73,87 -4,23%	1.220	78,10
Abstención	417	26,12 + 4,23%	342	21,89
Votos válidos	1.170	99,23 + 0,05%	1.210	99,18
A candidatura	1.163	99,40 -0,18%	1.205	99,58
En blanco	7	0,59 + 0,18%	5	0,41
Votos nulos	9	0,76 -0,05%	10	0,81

2023	Comparado con 10 N - 2019					
	Candidaturas	Votos	%	Candidaturas	Votos	%
 EH Bildu	642	54,87	+ 5,62	 EH Bildu	596	49,25
 EAJ-PNV	333	28,46	-7,07	 EAJ-PNV	430	35,53
 SUMAR	73	6,23				
 PSE-EE (PSOE)	60	5,12	+ 2,15	 PSE-EE (PSOE)	36	2,97
 PP	34	2,90	+ 1,25	 PP	20	1,65
 VOX	14	1,19	+ 0,62	 VOX	7	0,57
 PACMA	3	0,25	+ 0,01	 PACMA	3	0,24
 FO	2	0,17				
 PUM+J	2	0,17	+ 0,17	 PUM+J	0	0
 PCTE	0	0	0	 PCTE/ELAK	0	0
 RECORTES CERO	0	0				


2023	Comparado con 10 N - 2019			
	Votos	%	Votos	%
Participación	731	75,82 -0,20%	704	76,02
Abstención	233	24,17 + 0,20%	222	23,97
Votos válidos	731	100 + 0,29%	702	99,71
A candidatura	730	99,86 + 0,72%	696	99,14
En blanco	1	0,13 -0,72%	6	0,85
Votos nulos	0	0 -0,28%	2	0,28

2023	Comparado con 10 N - 2019					
Candidaturas	Votos	%		Candidaturas	Votos	%
 EAJ-PNV	333	45,55	-9,15	 EAJ-PNV	384	54,70
 EH Bildu	141	19,28	+ 3,76	 EH Bildu	109	15,52
 PP	135	18,46	+ 4,65	 PP	97	13,81
 PSE-EE (PSOE)	64	8,75	+ 2,06	 PSE-EE (PSOE)	47	6,69
 SUMAR	33	4,51				
 VOX	18	2,46	+ 1,04	 VOX	10	1,42
 PACMA	4	0,54	-0,02	 PACMA	4	0,56
 PUM+J	2	0,27	+ 0,13	 PUM+J	1	0,14
 FO	0	0				
 PCTE	0	0	0	 PCTE/ELAK	0	0
 RECORTES CERO	0	0				

2023			Comparado con 10 N - 2019		
	Votos	%	Votos	%	
Participación	17.594	69,41	-1,23%	17.705	70,64
Abstención	7.751	30,58	+ 1,23%	7.358	29,35
Votos válidos	17.424	99,03	-0,36%	17.597	99,39
A candidatura	17.308	99,33	+ 0,03%	17.475	99,30
En blanco	116	0,66	-0,03%	122	0,69
Votos nulos	170	0,96	+ 0,36%	108	0,60

2023					Comparado con 10 N - 2019		
Candidaturas	Votos	%		Candidaturas	Votos	%	
 EAJ-PNV	4.844	27,80	-8,78	 EAJ-PNV	6.437	36,58	
 PSE-EE (PSOE)	4.425	25,39	+ 5,97	 PSE-EE (PSOE)	3.418	19,42	
 EH Bildu	2.732	15,67	+ 5,09	 EH Bildu	1.862	10,58	
 PP	2.464	14,14	+ 4,71	 PP	1.660	9,43	
 SUMAR	2.154	12,36					
 VOX	525	3,01	+ 0,13	 VOX	507	2,88	
 PACMA	84	0,48	-0,20	 PACMA	120	0,68	
 PUM+J	30	0,17	+ 0,10	 PUM+J	13	0,07	
 FO	26	0,14					
 RECORTES CERO	14	0,08					
 PCTE	10	0,05	0	 PCTE/ELAK	10	0,05	

2023	Comparado con 10 N - 2019			
	Votos	%	Votos	%
Participación	4.155	72,71 + 0,71%	4.126	72,00
Abstención	1.559	27,28 - 0,71%	1.604	27,99
Votos válidos	4.129	99,37 - 0,36%	4.115	99,73
A candidatura	4.109	99,51 - 0,14%	4.101	99,65
En blanco	20	0,48 + 0,14%	14	0,34
Votos nulos	26	0,62 + 0,36%	11	0,26

2023			Comparado con 10 N - 2019			
Candidaturas	Votos	%	Candidaturas	Votos	%	
 EH Bildu	2.150	52,07	+ 8,70	 EH Bildu	1.785	43,37
 EAJ-PNV	1.469	35,57	- 8,65	 EAJ-PNV	1.820	44,22
 PSE-EE (PSOE)	233	5,64	+ 2,46	 PSE-EE (PSOE)	131	3,18
 SUMAR	181	4,38				
 PP	61	1,47	+ 0,28	 PP	49	1,19
 VOX	10	0,24	+ 0,07	 VOX	7	0,17
 PUM+J	3	0,07	+ 0,05	 PUM+J	1	0,02
 PCTE	1	0,02	+ 0,02	 PCTE/ELAK	0	0
 RECORTES CERO	1	0,02				
 FO	0	0				
 PACMA	0	0	- 0,14	 PACMA	6	0,14






2023	Comparado con 10 N - 2019			
	Votos	%	Votos	%
Participación	1.820	70,54 + 0,13%	1.833	70,41
Abstención	760	29,45 -0,13%	770	29,58
Votos válidos	1.808	99,34 + 0,05%	1.820	99,29
A candidatura	1.802	99,66 + 0,43%	1.806	99,23
En blanco	6	0,33 -0,43%	14	0,76
Votos nulos	12	0,65 -0,05%	13	0,70

2023			Comparado con 10 N - 2019			
Candidaturas	Votos	%	Candidaturas	Votos	%	
 EAJ-PNV	721	39,87	-1	 EAJ-PNV	744	40,87
 EH Bildu	567	31,36	+ 1,04	 EH Bildu	552	30,32
 PSE-EE (PSOE)	239	13,21	+ 3,21	 PSE-EE (PSOE)	182	10
 SUMAR	131	7,24				
 PP	83	4,59	+ 1,30	 PP	60	3,29
 VOX	41	2,26	+ 1,17	 VOX	20	1,09
 RECORTES CERO	7	0,38				
 PACMA	6	0,33	-0,38	 PACMA	13	0,71
 FO	4	0,22				
 PUM+J	2	0,11	+ 0,06	 PUM+J	1	0,05
 PCTE	1	0,05	0	 PCTE/ELAK	1	0,05

2023	Comparado con 10 N - 2019				
	Votos	%		Votos	%
Participación	761	72,89	-1,70%	731	74,59
Abstención	283	27,10	+1,70%	249	25,40
Votos válidos	754	99,08	-0,50%	728	99,58
A candidatura	751	99,60	+0,02%	725	99,58
En blanco	3	0,39	-0,02%	3	0,41
Votos nulos	7	0,91	+0,50%	3	0,41

2023	Comparado con 10 N - 2019					
Candidaturas	Votos	%		Candidaturas	Votos	%
 EAJ-PNV	294	38,99	-11,01	 EAJ-PNV	364	50
 EH Bildu	291	38,59	+7,83	 EH Bildu	224	30,76
 SUMAR	90	11,93				
 PSE-EE (PSOE)	47	6,23	+2,94	 PSE-EE (PSOE)	24	3,29
 PP	15	1,98	+0,47	 PP	11	1,51
 VOX	9	1,19	+0,37	 VOX	6	0,82
 PACMA	5	0,66	+0,53	 PACMA	1	0,13
 FO	0	0				
 PCTE	0	0	0	 PCTE/ELAK	0	0
 PUM+J	0	0	0	 PUM+J	0	0
 RECORTES CERO	0	0				




















2023	Comparado con 10 N - 2019				
	Votos	%		Votos	%
Participación	1.462	75,71	-0,74%	1.455	76,45
Abstención	469	24,28	+0,74%	448	23,54
Votos válidos	1.453	99,38	-0,07%	1.447	99,45
A candidatura	1.444	99,38	-0,13%	1.440	99,51
En blanco	9	0,61	+0,13%	7	0,48
Votos nulos	9	0,61	+0,07%	8	0,54

2023	Comparado con 10 N - 2019					
Candidaturas	Votos	%		Candidaturas	Votos	%
 EAJ-PNV	713	49,07	-8,08	 EAJ-PNV	827	57,15
 EH Bildu	382	26,29	+5,91	 EH Bildu	295	20,38
 PSE-EE (PSOE)	169	11,63	+4,66	 PSE-EE (PSOE)	101	6,97
 SUMAR	90	6,19				
 PP	63	4,33	+1,16	 PP	46	3,17
 VOX	21	1,44	+0,48	 VOX	14	0,96
 PACMA	4	0,27	-0,14	 PACMA	6	0,41
 FO	2	0,13				
 PCTE	0	0	0	 PCTE/ELAK	0	0
 PUM+J	0	0	0	 PUM+J	0	0
 RECORTES CERO	0	0				

2023	Comparado con 10 N - 2019			
	Votos	%	Votos	%
Participación	1.345	74,68 -0,76%	1.358	75,44
Abstención	456	25,31 +0,76%	442	24,55
Votos válidos	1.327	98,66 -0,97%	1.353	99,63
A candidatura	1.320	99,47 -0,23%	1.349	99,70
En blanco	7	0,52 +0,23%	4	0,29
Votos nulos	18	1,33 +0,97%	5	0,36

2023	Comparado con 10 N - 2019					
	Candidaturas	Votos	%	Candidaturas	Votos	%
 EAJ-PNV	656	49,43	-8,14	 EAJ-PNV	779	57,57
 EH Bildu	217	16,35	+4,90	 EH Bildu	155	11,45
 PP	164	12,35	+3,49	 PP	120	8,86
 PSE-EE (PSOE)	157	11,83	+4,89	 PSE-EE (PSOE)	94	6,94
 SUMAR	85	6,40				
 VOX	36	2,71	+0,72	 VOX	27	1,99
 PACMA	3	0,22	-0,14	 PACMA	5	0,36
 RECORTES CERO	2	0,15				
 FO	0	0				
 PCTE	0	0	0	 PCTE/ELAK	0	0
 PUM+J	0	0	0	 PUM+J	0	0


















2023	Comparado con 10 N - 2019			
	Votos	%	Votos	%
Participación	639	68,93 -3,08%	682	72,01
Abstención	288	31,06 + 3,08%	265	27,98
Votos válidos	630	98,59 -0,97%	679	99,56
A candidatura	630	100 + 0,30%	677	99,70
En blanco	0	0 -0,29%	2	0,29
Votos nulos	9	1,40 + 0,97%	3	0,43

2023	Comparado con 10 N - 2019					
Candidaturas	Votos	%		Candidaturas	Votos	%
 EH Bildu	289	45,87	+ 9,20	 EH Bildu	249	36,67
 EAJ-PNV	165	26,19	-11,95	 EAJ-PNV	259	38,14
 PSE-EE (PSOE)	98	15,55	+ 6,13	 PSE-EE (PSOE)	64	9,42
 SUMAR	42	6,66				
 PP	23	3,65	+ 1,59	 PP	14	2,06
 VOX	9	1,42	+ 0,84	 VOX	4	0,58
 PACMA	4	0,63	+ 0,34	 PACMA	2	0,29
 FO	0	0				
 PCTE	0	0	-0,14	 PCTE/ELAK	1	0,14
 PUM+J	0	0	-0,29	 PUM+J	2	0,29
 RECORTES CERO	0	0				

2023	Comparado con 10 N - 2019			
	Votos	%	Votos	%
Participación	316	77,26 + 2,89%	299	74,37
Abstención	93	22,73 - 2,89%	103	25,62
Votos válidos	316	100 + 0,67%	297	99,33
A candidatura	311	98,41 - 1,59%	297	100,00
En blanco	5	1,58 + 1,58%	0	0,00
Votos nulos	0	0 - 0,66%	2	0,66

2023	Comparado con 10 N - 2019					
Candidaturas	Votos	%		Candidaturas	Votos	%
 EH Bildu	147	46,51	+ 2,41	 EH Bildu	131	44,10
 EAJ-PNV	127	40,18	- 4,26	 EAJ-PNV	132	44,44
 PSE-EE (PSOE)	20	6,32	+ 1,95	 PSE-EE (PSOE)	13	4,37
 PP	9	2,84	+ 0,82	 PP	6	2,02
 SUMAR	7	2,21				
 VOX	1	0,31	- 0,02	 VOX	1	0,33
 FO	0	0				
 PCTE	0	0	0	 PCTE/ELAK	0	0
 PUM+J	0	0	0	 PUM+J	0	0
 RECORTES CERO	0	0				
 PACMA	0	0	0	 PACMA	0	0

2023	Comparado con 10 N - 2019				
	Votos	%		Votos	%
Participación	2.306	64,37	-2,63%	2.429	67,00
Abstención	1.276	35,62	+2,63%	1.196	32,99
Votos válidos	2.286	99,13	-0,41%	2.418	99,54
A candidatura	2.278	99,65	+0,15%	2.406	99,50
En blanco	8	0,34	-0,15%	12	0,49
Votos nulos	20	0,86	+0,41%	11	0,45

2023	Comparado con 10 N - 2019					
Candidaturas	Votos	%		Candidaturas	Votos	%
 EH Bildu	1.005	43,96	+7,53	 EH Bildu	881	36,43
 EAJ-PNV	914	39,98	-8,28	 EAJ-PNV	1.167	48,26
 PSE-EE (PSOE)	153	6,69	+2,60	 PSE-EE (PSOE)	99	4,09
 SUMAR	131	5,73				
 PP	57	2,49	+0,72	 PP	43	1,77
 VOX	10	0,43	+0,27	 VOX	4	0,16
 PACMA	6	0,26	+0,22	 PACMA	1	0,04
 FO	2	0,08				
 PCTE	0	0	0	 PCTE/ELAK	0	0
 PUM+J	0	0	-0,08	 PUM+J	2	0,08
 RECORTES CERO	0	0				

2023	Comparado con 10 N - 2019			
	Votos	%	Votos	%
Participación	655	76,34 + 0,05%	602	76,29
Abstención	203	23,65 -0,05%	187	23,70
Votos válidos	652	99,54 -0,29%	601	99,83
A candidatura	647	99,23 -0,43%	599	99,66
En blanco	5	0,76 + 0,43%	2	0,33
Votos nulos	3	0,45 + 0,29%	1	0,16

2023	Comparado con 10 N - 2019					
Candidaturas	Votos	%		Candidaturas	Votos	%
 EAJ-PNV	258	39,57	-13,34	 EAJ-PNV	318	52,91
 EH Bildu	194	29,75	+ 7,13	 EH Bildu	136	22,62
 SUMAR	71	10,88				
 PSE-EE (PSOE)	70	10,73	+ 5,24	 PSE-EE (PSOE)	33	5,49
 PP	34	5,21	+ 1,55	 PP	22	3,66
 VOX	16	2,45	+ 1,46	 VOX	6	0,99
 FO	4	0,61				
 PCTE	0	0	-0,16	 PCTE/ELAK	1	0,16
 PUM+J	0	0	-0,49	 PUM+J	3	0,49
 RECORTES CERO	0	0				
 PACMA	0	0	-0,66	 PACMA	4	0,66

2023	Comparado con 10 N - 2019			
	Votos	%	Votos	%
Participación	492	79,09 + 3,27%	461	75,82
Abstención	130	20,90 -3,27%	147	24,17
Votos válidos	488	99,18 -0,82%	461	100,00
A candidatura	487	99,79 -0,21%	461	100,00
En blanco	1	0,20 + 0,20%	0	0,00
Votos nulos	4	0,81 + 0,81%	0	0,00

2023	Comparado con 10 N - 2019					
	Candidaturas	Votos	%	Candidaturas	Votos	%
 EH Bildu	243	49,79	+ 9,88	 EH Bildu	184	39,91
 EAJ-PNV	166	34,01	-13,06	 EAJ-PNV	217	47,07
 SUMAR	32	6,55				
 PSE-EE (PSOE)	28	5,73	+ 2,05	 PSE-EE (PSOE)	17	3,68
 PP	13	2,66	+ 2,01	 PP	3	0,65
 PACMA	3	0,61	-0,04	 PACMA	3	0,65
 VOX	1	0,20	-0,23	 VOX	2	0,43
 PUM+J	1	0,20	+ 0,20	 PUM+J	0	0
 FO	0	0				
 PCTE	0	0	0	 PCTE/ELAK	0	0
 RECORTES CERO	0	0				

2023	Comparado con 10 N - 2019			
	Votos	%	Votos	%
Participación	250	79,87 -0,13%	236	80,00
Abstención	63	20,12 + 0,12%	59	20,00
Votos válidos	250	100 0%	236	100,00
A candidatura	247	98,79 -1,21%	236	100,00
En blanco	3	1,19 + 1,19%	0	0,00
Votos nulos	0	0 0%	0	0,00

2023	Comparado con 10 N - 2019					
Candidaturas	Votos	%		Candidaturas	Votos	%
 EH Bildu	112	44,80	+ 10,06	 EH Bildu	82	34,74
 EAJ-PNV	104	41,60	-14,75	 EAJ-PNV	133	56,35
 SUMAR	14	5,60				
 PSE-EE (PSOE)	12	4,79	+ 4,37	 PSE-EE (PSOE)	1	0,42
 PP	2	0,80	+ 0,80	 PP	0	0
 VOX	1	0,40	-0,44	 VOX	2	0,84
 PUM+J	1	0,40	+ 0,40	 PUM+J	0	0
 PACMA	1	0,40	+ 0,40	 PACMA	0	0
 FO	0	0				
 PCTE	0	0	0	 PCTE/ELAK	0	0
 RECORTES CERO	0	0				

2023	Comparado con 10 N - 2019			
	Votos	%	Votos	%
Participación	254	72,57 + 0,26%	256	72,31
Abstención	96	27,42 - 0,26%	98	27,68
Votos válidos	254	100 + 1,57%	252	98,43
A candidatura	254	100 + 0,40%	251	99,60
En blanco	0	0 - 0,39%	1	0,39
Votos nulos	0	0 - 1,56%	4	1,56

2023	Comparado con 10 N - 2019					
Candidaturas	Votos	%		Candidaturas	Votos	%
 EH Bildu	127	50	+ 7,54	 EH Bildu	107	42,46
 EAJ-PNV	88	34,64	- 8,21	 EAJ-PNV	108	42,85
 PSE-EE (PSOE)	15	5,90	+ 2,73	 PSE-EE (PSOE)	8	3,17
 SUMAR	15	5,90				
 PP	5	1,96	+ 0,77	 PP	3	1,19
 PACMA	2	0,78	+ 0,39	 PACMA	1	0,39
 VOX	1	0,39	0	 VOX	1	0,39
 PUM+J	1	0,39	0	 PUM+J	1	0,39
 FO	0	0				
 PCTE	0	0	0	 PCTE/ELAK	0	0
 RECORTES CERO	0	0				

2023	Comparado con 10 N - 2019			
	Votos	%	Votos	%
Participación	274	76,96 + 5,45%	246	71,51
Abstención	82	23,03 - 5,45%	98	28,48
Votos válidos	273	99,63 - 0,37%	246	100,00
A candidatura	273	100 + 0,82%	244	99,18
En blanco	0	0 - 0,81%	2	0,81
Votos nulos	1	0,36 + 0,36%	0	0,00

2023			Comparado con 10 N - 2019			
Candidaturas	Votos	%	Candidaturas	Votos	%	
 EAJ-PNV	142	52,01	-8,96	 EAJ-PNV	150	60,97
 EH Bildu	87	31,86	+ 1,78	 EH Bildu	74	30,08
 SUMAR	22	8,05				
 PSE-EE (PSOE)	12	4,39	+ 3,99	 PSE-EE (PSOE)	1	0,40
 PP	4	1,46	+ 1,06	 PP	1	0,40
 VOX	4	1,46	+ 1,46	 VOX	0	0
 PUM+J	1	0,36	+ 0,36	 PUM+J	0	0
 PACMA	1	0,36	+ 0,36	 PACMA	0	0
 FO	0	0				
 PCTE	0	0	0	 PCTE/ELAK	0	0
 RECORTES CERO	0	0				

2023			Comparado con 10 N - 2019	
	Votos	%	Votos	%
Participación	1.149	75,29 + 0,07%	1.154	75,22
Abstención	377	24,70 -0,07%	380	24,77
Votos válidos	1.138	99,04 -0,52%	1.149	99,56
A candidatura	1.132	99,47 -0,44%	1.148	99,91
En blanco	6	0,52 + 0,44%	1	0,08
Votos nulos	11	0,95 + 0,52%	5	0,43

2023					Comparado con 10 N - 2019		
Candidaturas	Votos	%		Candidaturas	Votos	%	
 EAJ-PNV	522	45,86	-14,10	 EAJ-PNV	689	59,96	
 EH Bildu	429	37,69	+ 11,59	 EH Bildu	300	26,10	
 PSE-EE (PSOE)	77	6,76	+ 4,15	 PSE-EE (PSOE)	30	2,61	
 SUMAR	62	5,44					
 PP	31	2,72	+ 1,42	 PP	15	1,30	
 PACMA	6	0,52	+ 0,26	 PACMA	3	0,26	
 VOX	2	0,17	+ 0,09	 VOX	1	0,08	
 FO	1	0,08					
 PCTE	1	0,08	+ 0,08	 PCTE/ELAK	0	0	
 RECORTES CERO	1	0,08					
 PUM+J	0	0	0	 PUM+J	0	0	




















2023			Comparado con 10 N - 2019	
	Votos	%	Votos	%
Participación	9.156	68,50 -1,64%	9.211	70,14
Abstención	4.210	31,49 + 1,64%	3.920	29,85
Votos válidos	9.096	99,34 -0,12%	9.162	99,46
A candidatura	9.040	99,38 -0,01%	9.107	99,39
En blanco	56	0,61 + 0,01%	55	0,60
Votos nulos	60	0,65 + 0,12%	49	0,53

2023			Comparado con 10 N - 2019			
Candidaturas	Votos	%	Candidaturas	Votos	%	
 EAJ-PNV	3.436	37,77	-10,45	 EAJ-PNV	4.418	48,22
 EH Bildu	2.186	24,03	+ 6,50	 EH Bildu	1.607	17,53
 PSE-EE (PSOE)	1.355	14,89	+ 5,44	 PSE-EE (PSOE)	866	9,45
 PP	938	10,31	+ 3,92	 PP	586	6,39
 SUMAR	840	9,23				
 VOX	228	2,50	-0,01	 VOX	230	2,51
 PACMA	28	0,30	-0,07	 PACMA	34	0,37
 PUM+J	11	0,12	0	 PUM+J	11	0,12
 FO	9	0,09				
 RECORTES CERO	5	0,05				
 PCTE	4	0,04	-0,02	 PCTE/ELAK	6	0,06

2023	Comparado con 10 N - 2019				
	Votos	%		Votos	%
Participación	230	59,12	-3,34%	243	62,46
Abstención	159	40,87	+3,34%	146	37,53
Votos válidos	230	100	0%	243	100,00
A candidatura	230	100	0%	243	100,00
En blanco	0	0	0%	0	0,00
Votos nulos	0	0	0%	0	0,00

2023			Comparado con 10 N - 2019			
Candidaturas	Votos	%		Candidaturas	Votos	%
 EH Bildu	144	62,60	+12,40	 EH Bildu	122	50,20
 EAJ-PNV	63	27,39	-13,35	 EAJ-PNV	99	40,74
 PSE-EE (PSOE)	12	5,21	+4,39	 PSE-EE (PSOE)	2	0,82
 SUMAR	7	3,04				
 PACMA	2	0,86	+0,45	 PACMA	1	0,41
 PP	1	0,43	+0,02	 PP	1	0,41
 VOX	1	0,43	-0,39	 VOX	2	0,82
 FO	0	0				
 PCTE	0	0	0	 PCTE/ELAK	0	0
 PUM+J	0	0	0	 PUM+J	0	0
 RECORTES CERO	0	0				

2023	Comparado con 10 N - 2019			
	Votos	%	Votos	%
Participación	245	86,87 + 2,07%	212	84,80
Abstención	37	13,12 -2,08%	38	15,20
Votos válidos	242	98,77 -0,28%	210	99,05
A candidatura	241	99,58 + 0,06%	209	99,52
En blanco	1	0,41 -0,06%	1	0,47
Votos nulos	3	1,22 + 0,28%	2	0,94

2023			Comparado con 10 N - 2019			
Candidaturas	Votos	%	Candidaturas	Votos	%	
 EAJ-PNV	111	45,86	-10,33	 EAJ-PNV	118	56,19
 EH Bildu	97	40,08	+ 6,28	 EH Bildu	71	33,80
 PSE-EE (PSOE)	21	8,67	+ 3,91	 PSE-EE (PSOE)	10	4,76
 SUMAR	7	2,89				
 PP	2	0,82	+ 0,82	 PP	0	0
 VOX	2	0,82	+ 0,82	 VOX	0	0
 PACMA	1	0,41	-0,06	 PACMA	1	0,47
 FO	0	0				
 PCTE	0	0	0	 PCTE/ELAK	0	0
 PUM+J	0	0	0	 PUM+J	0	0
 RECORTES CERO	0	0				




2023		Comparado con 10 N - 2019			
	Votos	%		Votos	%
Participación	4.246	71,48	+ 0,97%	4.240	70,51
Abstención	1.694	28,51	-0,97%	1.773	29,48
Votos válidos	4.186	98,58	-0,59%	4.205	99,17
A candidatura	4.169	99,59	+ 0,14%	4.182	99,45
En blanco	17	0,40	-0,14%	23	0,54
Votos nulos	60	1,41	+ 0,59%	35	0,82

2023			Comparado con 10 N - 2019			
Candidaturas	Votos	%		Candidaturas	Votos	%
 PSE-EE (PSOE)	1.518	36,26	+ 12,08	 PSE-EE (PSOE)	1.017	24,18
 EAJ-PNV	1.213	28,97	-7,93	 EAJ-PNV	1.552	36,90
 EH Bildu	779	18,60	+ 5,03	 EH Bildu	571	13,57
 SUMAR	333	7,95				
 PP	207	4,94	+ 1,81	 PP	132	3,13
 VOX	89	2,12	+ 0,37	 VOX	74	1,75
 PACMA	13	0,31	-0,16	 PACMA	20	0,47
 FO	10	0,23				
 RECORTES CERO	4	0,09				
 PCTE	2	0,04	0	 PCTE/ELAK	2	0,04
 PUM+J	1	0,02	-0,02	 PUM+J	2	0,04












2023	Comparado con 10 N - 2019			
	Votos	%	Votos	%
Participación	836	71,63 + 0,14%	810	71,49
Abstención	331	28,36 - 0,14%	323	28,50
Votos válidos	833	99,64 + 0,26%	805	99,38
A candidatura	828	99,39 - 0,61%	805	100,00
En blanco	5	0,60 + 0,60%	0	0,00
Votos nulos	3	0,35 - 0,26%	5	0,61

2023	Comparado con 10 N - 2019					
Candidaturas	Votos	%		Candidaturas	Votos	%
 EH Bildu	432	51,86	+ 10,13	 EH Bildu	336	41,73
 EAJ-PNV	281	33,73	- 12,10	 EAJ-PNV	369	45,83
 SUMAR	53	6,36				
 PSE-EE (PSOE)	47	5,64	+ 2,29	 PSE-EE (PSOE)	27	3,35
 PP	12	1,44	+ 0,08	 PP	11	1,36
 PACMA	2	0,24	+ 0,12	 PACMA	1	0,12
 FO	1	0,12				
 VOX	0	0	0	 VOX	0	0
 PCTE	0	0	0	 PCTE/ELAK	0	0
 PUM+J	0	0	0	 PUM+J	0	0
 RECORTES CERO	0	0				










2023	Comparado con 10 N - 2019				
	Votos	%		Votos	%
Participación	163	77,25	-1,35%	158	78,60
Abstención	48	22,74	+1,35%	43	21,39
Votos válidos	161	98,77	-0,59%	157	99,36
A candidatura	159	98,75	-1,25%	157	100,00
En blanco	2	1,24	+1,24%	0	0,00
Votos nulos	2	1,22	+0,59%	1	0,63

2023	Comparado con 10 N - 2019					
Candidaturas	Votos	%		Candidaturas	Votos	%
 EH Bildu	102	63,35	+5,39	 EH Bildu	91	57,96
 EAJ-PNV	47	29,19	-7,75	 EAJ-PNV	58	36,94
 SUMAR	7	4,34				
 PSE-EE (PSOE)	3	1,86	+1,86	 PSE-EE (PSOE)	0	0
 FO	0	0				
 PP	0	0	0	 PP	0	0
 VOX	0	0	0	 VOX	0	0
 PCTE	0	0	0	 PCTE/ELAK	0	0
 PUM+J	0	0	0	 PUM+J	0	0
 RECORTES CERO	0	0				
 PACMA	0	0	0	 PACMA	0	0


2023	Comparado con 10 N - 2019				
	Votos	%		Votos	%
Participación	4.392	66,62	-0,97%	4.614	67,59
Abstención	2.200	33,37	+0,97%	2.212	32,40
Votos válidos	4.360	99,27	-0,23%	4.591	99,50
A candidatura	4.342	99,58	+0,41%	4.553	99,17
En blanco	18	0,41	-0,41%	38	0,82
Votos nulos	32	0,72	+0,23%	23	0,49

2023	Comparado con 10 N - 2019					
Candidaturas	Votos	%		Candidaturas	Votos	%
 EH Bildu	2.173	49,83	+ 3,68	 EH Bildu	2.119	46,15
 EAJ-PNV	1.411	32,36	-2,96	 EAJ-PNV	1.622	35,32
 PSE-EE (PSOE)	323	7,40	+ 2,90	 PSE-EE (PSOE)	207	4,50
 SUMAR	268	6,14				
 PP	120	2,75	+ 0,58	 PP	100	2,17
 VOX	28	0,64	+ 0,10	 VOX	25	0,54
 PACMA	14	0,32	+ 0,02	 PACMA	14	0,30
 FO	3	0,06				
 PCTE	2	0,04	+ 0,04	 PCTE/ELAK	0	0
 PUM+J	0	0	0	 PUM+J	0	0
 RECORTES CERO	0	0				


2023	Comparado con 10 N - 2019				
	Votos	%		Votos	%
Participación	1.489	70,90	-2,86%	1.524	73,76
Abstención	611	29,09	+ 2,86%	542	26,23
Votos válidos	1.468	98,58	-0,37%	1.508	98,95
A candidatura	1.463	99,65	+ 0,25%	1.499	99,40
En blanco	5	0,34	-0,25%	9	0,59
Votos nulos	21	1,41	+ 0,37%	16	1,04

2023			Comparado con 10 N - 2019			
Candidaturas	Votos	%		Candidaturas	Votos	%
 EAJ-PNV	541	36,85	-13,54	 EAJ-PNV	760	50,39
 EH Bildu	513	34,94	+ 10,48	 EH Bildu	369	24,46
 PSE-EE (PSOE)	162	11,03	+ 4,40	 PSE-EE (PSOE)	100	6,63
 SUMAR	124	8,44				
 PP	85	5,79	+ 2,41	 PP	51	3,38
 VOX	31	2,11	+ 0,72	 VOX	21	1,39
 PACMA	4	0,27	+ 0,14	 PACMA	2	0,13
 FO	2	0,13				
 PCTE	1	0,06	+ 0,06	 PCTE/ELAK	0	0
 PUM+J	0	0	0	 PUM+J	0	0
 RECORTES CERO	0	0				




















2023			Comparado con 10 N - 2019	
	Votos	%	Votos	%
Participación	4.600	66,89 -2,33%	4.800	69,22
Abstención	2.276	33,10 + 2,33%	2.134	30,77
Votos válidos	4.544	98,78 -0,49%	4.765	99,27
A candidatura	4.515	99,36 -0,19%	4.744	99,55
En blanco	29	0,63 + 0,19%	21	0,44
Votos nulos	56	1,21 + 0,49%	35	0,72

2023				Comparado con 10 N - 2019		
Candidaturas	Votos	%		Candidaturas	Votos	%
 PSE-EE (PSOE)	1.667	36,68	+ 12,01	 PSE-EE (PSOE)	1.176	24,67
 EAJ-PNV	941	20,70	-8,11	 EAJ-PNV	1.373	28,81
 EH Bildu	853	18,77	+ 7,44	 EH Bildu	540	11,33
 SUMAR	677	14,89				
 PP	237	5,21	+ 1,42	 PP	181	3,79
 VOX	97	2,13	+ 0,33	 VOX	86	1,80
 PACMA	18	0,39	-0,07	 PACMA	22	0,46
 FO	14	0,30				
 RECORTES CERO	8	0,17				
 PCTE	2	0,04	-0,12	 PCTE/ELAK	8	0,16
 PUM+J	1	0,02	0	 PUM+J	1	0,02

2023	Comparado con 10 N - 2019				
	Votos	%		Votos	%
Participación	668	70,31	-5,33%	730	75,64
Abstención	282	29,68	+ 5,33%	235	24,35
Votos válidos	664	99,40	+ 0,23%	724	99,17
A candidatura	661	99,54	-0,04%	721	99,58
En blanco	3	0,45	+ 0,04%	3	0,41
Votos nulos	4	0,59	-0,23%	6	0,82

2023	Comparado con 10 N - 2019					
Candidaturas	Votos	%		Candidaturas	Votos	%
 EH Bildu	369	55,57	+ 6,82	 EH Bildu	353	48,75
 EAJ-PNV	213	32,07	-4,94	 EAJ-PNV	268	37,01
 PSE-EE (PSOE)	40	6,02	+ 1,88	 PSE-EE (PSOE)	30	4,14
 PP	15	2,25	+ 0,32	 PP	14	1,93
 SUMAR	15	2,25				
 FO	6	0,90				
 VOX	1	0,15	-0,12	 VOX	2	0,27
 PCTE	1	0,15	+ 0,15	 PCTE/ELAK	0	0
 PUM+J	1	0,15	+ 0,15	 PUM+J	0	0
 RECORTES CERO	0	0				
 PACMA	0	0	-0,41	 PACMA	3	0,41














2023	Comparado con 10 N - 2019			
	Votos	%	Votos	%
Participación	2.455	72,24 -1,52%	2.483	73,76
Abstención	943	27,75 + 1,52%	883	26,23
Votos válidos	2.445	99,59 + 0,24%	2.467	99,35
A candidatura	2.431	99,42 -0,21%	2.458	99,63
En blanco	14	0,57 + 0,21%	9	0,36
Votos nulos	10	0,40 -0,24%	16	0,64

2023			Comparado con 10 N - 2019			
Candidaturas	Votos	%	Candidaturas	Votos	%	
 EAJ-PNV	831	33,98	-13,93	 EAJ-PNV	1.182	47,91
 EH Bildu	712	29,12	+ 8,82	 EH Bildu	501	20,30
 PSE-EE (PSOE)	369	15,09	+ 6,70	 PSE-EE (PSOE)	207	8,39
 SUMAR	231	9,44				
 PP	221	9,03	+ 3,72	 PP	131	5,31
 VOX	50	2,04	+ 0,59	 VOX	36	1,45
 PACMA	13	0,53	-0,07	 PACMA	15	0,60
 FO	3	0,12				
 PUM+J	1	0,04	-0,08	 PUM+J	3	0,12
 PCTE	0	0	-0,24	 PCTE/ELAK	6	0,24
 RECORTES CERO	0	0				

2023	Comparado con 10 N - 2019				
	Votos	%		Votos	%
Participación	24.402	67,13	-1,43%	25.959	68,56
Abstención	11.948	32,86	+1,43%	11.899	31,43
Votos válidos	24.195	99,15	-0,31%	25.819	99,46
A candidatura	24.089	99,56	+0,17%	25.662	99,39
En blanco	106	0,43	-0,17%	157	0,60
Votos nulos	207	0,84	+0,31%	140	0,53

2023	Comparado con 10 N - 2019					
Candidaturas	Votos	%		Candidaturas	Votos	%
 PSE-EE (PSOE)	9.455	39,07	+9,02	 PSE-EE (PSOE)	7.760	30,05
 EAJ-PNV	4.778	19,74	-7,21	 EAJ-PNV	6.959	26,95
 EH Bildu	3.420	14,13	+4,66	 EH Bildu	2.447	9,47
 SUMAR	3.006	12,42				
 PP	2.614	10,80	+2,08	 PP	2.253	8,72
 VOX	600	2,47	+0,24	 VOX	578	2,23
 PACMA	104	0,42	-0,19	 PACMA	159	0,61
 FO	45	0,18				
 PCTE	28	0,11	+0,02	 PCTE/ELAK	24	0,09
 RECORTES CERO	22	0,09				
 PUM+J	17	0,07	0	 PUM+J	20	0,07

2023	Comparado con 10 N - 2019			
	Votos	%	Votos	%
Participación	24.693	66,79 -1%	25.328	67,79
Abstención	12.278	33,20 + 1%	12.030	32,20
Votos válidos	24.507	99,24 -0,12%	25.167	99,36
A candidatura	24.336	99,30 -0,20%	25.042	99,50
En blanco	171	0,69 + 0,20%	125	0,49
Votos nulos	186	0,75 + 0,12%	161	0,63

2023	Comparado con 10 N - 2019					
Candidaturas	Votos	%		Candidaturas	Votos	%
 PSE-EE (PSOE)	8.546	34,87	+ 8,89	 PSE-EE (PSOE)	6.539	25,98
 EAJ-PNV	5.088	20,76	-8,05	 EAJ-PNV	7.252	28,81
 EH Bildu	4.540	18,52	+ 5,85	 EH Bildu	3.191	12,67
 SUMAR	3.108	12,68				
 PP	2.234	9,11	+ 2,13	 PP	1.759	6,98
 VOX	601	2,45	-0,12	 VOX	649	2,57
 PACMA	107	0,43	-0,15	 PACMA	146	0,58
 FO	33	0,13				
 PUM+J	29	0,11	+ 0,05	 PUM+J	17	0,06
 PCTE	28	0,11	+ 0,02	 PCTE/ELAK	25	0,09
 RECORTES CERO	22	0,08				

2023	Comparado con 10 N - 2019			
	Votos	%	Votos	%
Participación	13.494	64,16 -1,80%	14.368	65,96
Abstención	7.535	35,83 + 1,80%	7.412	34,03
Votos válidos	13.331	98,79 -0,53%	14.271	99,32
A candidatura	13.257	99,44 0%	14.192	99,44
En blanco	74	0,55 0%	79	0,55
Votos nulos	163	1,20 + 0,53%	97	0,67

2023	Comparado con 10 N - 2019					
Candidaturas	Votos	%		Candidaturas	Votos	%
 PSE-EE (PSOE)	5.331	39,98	+ 9,99	 PSE-EE (PSOE)	4.281	29,99
 EAJ-PNV	2.339	17,54	-8,33	 EAJ-PNV	3.693	25,87
 EH Bildu	2.206	16,54	+ 6,33	 EH Bildu	1.458	10,21
 SUMAR	1.820	13,65				
 PP	1.084	8,13	+ 1,41	 PP	960	6,72
 VOX	316	2,37	+ 0,14	 VOX	319	2,23
 PACMA	90	0,67	-0,17	 PACMA	120	0,84
 PCTE	23	0,17	+ 0,10	 PCTE/ELAK	11	0,07
 RECORTES CERO	19	0,14				
 FO	15	0,11				
 PUM+J	14	0,10	+ 0,03	 PUM+J	11	0,07

2023	Comparado con 10 N - 2019			
	Votos	%	Votos	%
Participación	2.664	74,18 + 1,93%	2.563	72,25
Abstención	927	25,81 -1,93%	984	27,74
Votos válidos	2.628	98,64 -0,50%	2.541	99,14
A candidatura	2.611	99,35 + 0,06%	2.523	99,29
En blanco	17	0,64 -0,06%	18	0,70
Votos nulos	36	1,35 + 0,50%	22	0,85

2023			Comparado con 10 N - 2019			
Candidaturas	Votos	%	Candidaturas	Votos	%	
 EAJ-PNV	1.019	38,77	-9,59	 EAJ-PNV	1.229	48,36
 EH Bildu	566	21,53	+ 6,74	 EH Bildu	376	14,79
 PSE-EE (PSOE)	466	17,73	+ 5,81	 PSE-EE (PSOE)	303	11,92
 PP	248	9,43	+ 2,35	 PP	180	7,08
 SUMAR	238	9,05				
 VOX	54	2,05	+ 0,99	 VOX	27	1,06
 PACMA	12	0,45	-0,21	 PACMA	17	0,66
 PCTE	4	0,15	+ 0,04	 PCTE/ELAK	3	0,11
 PUM+J	2	0,07	+ 0,07	 PUM+J	0	0
 FO	1	0,03				
 RECORTES CERO	1	0,03				

2023	Comparado con 10 N - 2019				
	Votos	%		Votos	%
Participación	7.826	68,73	-3,19%	7.707	71,92
Abstención	3.559	31,26	+3,19%	3.009	28,07
Votos válidos	7.748	99	-0,63%	7.679	99,63
A candidatura	7.700	99,38	+0,05%	7.628	99,33
En blanco	48	0,61	-0,05%	51	0,66
Votos nulos	78	0,99	+0,63%	28	0,36

2023			Comparado con 10 N - 2019			
Candidaturas	Votos	%		Candidaturas	Votos	%
 EAJ-PNV	2.317	29,90	-10,70	 EAJ-PNV	3.118	40,60
 EH Bildu	2.125	27,42	+7,33	 EH Bildu	1.543	20,09
 PSE-EE (PSOE)	1.451	18,72	+7,47	 PSE-EE (PSOE)	864	11,25
 SUMAR	1.030	13,29				
 PP	588	7,58	+3,22	 PP	335	4,36
 VOX	125	1,61	+0,18	 VOX	110	1,43
 PACMA	37	0,47	-0,31	 PACMA	60	0,78
 PUM+J	11	0,14	+0,05	 PUM+J	7	0,09
 FO	9	0,11				
 RECORTES CERO	4	0,05				
 PCTE	3	0,03	-0,07	 PCTE/ELAK	8	0,10

2023	Comparado con 10 N - 2019				
	Votos	%		Votos	%
Participación	1.407	65,22	-2,51%	1.371	67,73
Abstención	750	34,77	+2,51%	653	32,26
Votos válidos	1.383	98,29	-0,76%	1.358	99,05
A candidatura	1.375	99,42	-0,21%	1.353	99,63
En blanco	8	0,57	+0,21%	5	0,36
Votos nulos	24	1,70	+0,76%	13	0,94

2023			Comparado con 10 N - 2019			
Candidaturas	Votos	%		Candidaturas	Votos	%
 EAJ-PNV	380	27,47	-12,88	 EAJ-PNV	548	40,35
 EH Bildu	376	27,18	+7,89	 EH Bildu	262	19,29
 PSE-EE (PSOE)	278	20,10	+8,91	 PSE-EE (PSOE)	152	11,19
 SUMAR	209	15,11				
 PP	84	6,07	+2,61	 PP	47	3,46
 VOX	34	2,45	+0,47	 VOX	27	1,98
 PACMA	9	0,65	-0,08	 PACMA	10	0,73
 PUM+J	2	0,14	+0,07	 PUM+J	1	0,07
 FO	1	0,07				
 PCTE	1	0,07	+0,07	 PCTE/ELAK	0	0
 RECORTES CERO	1	0,07				

2023	Comparado con 10 N - 2019			
	Votos	%	Votos	%
Participación	236	76,62 + 3,36%	211	73,26
Abstención	72	23,37 -3,36%	77	26,73
Votos válidos	233	98,72 -1,28%	211	100,00
A candidatura	232	99,57 + 0,05%	210	99,52
En blanco	1	0,42 -0,05%	1	0,47
Votos nulos	3	1,27 + 1,27%	0	0,00

2023			Comparado con 10 N - 2019			
Candidaturas	Votos	%	Candidaturas	Votos	%	
 EAJ-PNV	128	54,93	-5,73	 EAJ-PNV	128	60,66
 EH Bildu	59	25,32	+ 3,05	 EH Bildu	47	22,27
 PSE-EE (PSOE)	18	7,72	+ 0,62	 PSE-EE (PSOE)	15	7,10
 PP	10	4,29	+ 2,40	 PP	4	1,89
 SUMAR	10	4,29				
 VOX	6	2,57	+ 0,68	 VOX	4	1,89
 PCTE	1	0,42	+ 0,42	 PCTE/ELAK	0	0
 FO	0	0				
 PUM+J	0	0	0	 PUM+J	0	0
 RECORTES CERO	0	0				
 PACMA	0	0	0	 PACMA	0	0






2023	Comparado con 10 N - 2019			
	Votos	%	Votos	%
Participación	344	78 + 1,35%	335	76,65
Abstención	97	21,99 -1,35%	102	23,34
Votos válidos	336	97,67 -1,43%	332	99,10
A candidatura	336	100 0%	332	100,00
En blanco	0	0 0%	0	0,00
Votos nulos	8	2,32 + 1,43%	3	0,89

2023			Comparado con 10 N - 2019			
Candidaturas	Votos	%	Candidaturas	Votos	%	
 EAJ-PNV	179	53,27	-2,75	 EAJ-PNV	186	56,02
 EH Bildu	53	15,77	+ 5,23	 EH Bildu	35	10,54
 PSE-EE (PSOE)	46	13,69	-2,57	 PSE-EE (PSOE)	54	16,26
 PP	23	6,84	+ 0,22	 PP	22	6,62
 SUMAR	20	5,95				
 VOX	15	4,46	+ 3,56	 VOX	3	0,90
 FO	0	0				
 PCTE	0	0	0	 PCTE/ELAK	0	0
 PUM+J	0	0	0	 PUM+J	0	0
 RECORTES CERO	0	0				
 PACMA	0	0	-0,30	 PACMA	1	0,30

2023	Comparado con 10 N - 2019			
	Votos	%	Votos	%
Participación	95	72,51 + 1,62%	95	70,89
Abstención	36	27,48 -1,62%	39	29,10
Votos válidos	94	98,94 -1,06%	95	100,00
A candidatura	94	100 0%	95	100,00
En blanco	0	0 0%	0	0,00
Votos nulos	1	1,05 + 1,05%	0	0,00

2023	Comparado con 10 N - 2019					
Candidaturas	Votos	%		Candidaturas	Votos	%
 EH Bildu	58	61,70	-0,40	 EH Bildu	59	62,10
 EAJ-PNV	18	19,14	-4,01	 EAJ-PNV	22	23,15
 SUMAR	10	10,63				
 PSE-EE (PSOE)	7	7,44	+ 2,18	 PSE-EE (PSOE)	5	5,26
 PP	1	1,06	+ 0,01	 PP	1	1,05
 FO	0	0				
 VOX	0	0	0	 VOX	0	0
 PCTE	0	0	-1,05	 PCTE/ELAK	1	1,05
 PUM+J	0	0	0	 PUM+J	0	0
 RECORTES CERO	0	0				
 PACMA	0	0	-2,10	 PACMA	2	2,10



















2023	Comparado con 10 N - 2019				
	Votos	%		Votos	%
Participación	2.288	71,14	-0,12%	2.341	71,26
Abstención	928	28,85	+0,12%	944	28,73
Votos válidos	2.270	99,21	-0,14%	2.326	99,35
A candidatura	2.254	99,29	-0,36%	2.318	99,65
En blanco	16	0,70	+0,36%	8	0,34
Votos nulos	18	0,78	+0,14%	15	0,64

2023			Comparado con 10 N - 2019			
Candidaturas	Votos	%		Candidaturas	Votos	%
 EAJ-PNV	716	31,54	-8,52	 EAJ-PNV	932	40,06
 EH Bildu	691	30,44	+6,20	 EH Bildu	564	24,24
 PSE-EE (PSOE)	452	19,91	+6,72	 PSE-EE (PSOE)	307	13,19
 SUMAR	234	10,30				
 PP	117	5,15	+0,86	 PP	100	4,29
 VOX	24	1,05	-0,02	 VOX	25	1,07
 PACMA	16	0,70	+0,36	 PACMA	8	0,34
 FO	3	0,13				
 RECORTES CERO	1	0,04				
 PCTE	0	0	-0,12	 PCTE/ELAK	3	0,12
 PUM+J	0	0	-0,12	 PUM+J	3	0,12

2023			Comparado con 10 N - 2019	
	Votos	%	Votos	%
Participación	3.061	70,69 -1,65%	2.561	72,34
Abstención	1.269	29,30 + 1,65%	979	27,65
Votos válidos	3.034	99,11 -0,65%	2.555	99,76
A candidatura	3.027	99,76 + 0,04%	2.548	99,72
En blanco	7	0,23 -0,04%	7	0,27
Votos nulos	27	0,88 + 0,65%	6	0,23

2023			Comparado con 10 N - 2019			
Candidaturas	Votos	%	Candidaturas	Votos	%	
 EAJ-PNV	942	31,04	-11,89	 EAJ-PNV	1.097	42,93
 EH Bildu	862	28,41	+ 7,98	 EH Bildu	522	20,43
 PSE-EE (PSOE)	497	16,38	+ 6,17	 PSE-EE (PSOE)	261	10,21
 SUMAR	423	13,94				
 PP	204	6,72	+ 2,46	 PP	109	4,26
 VOX	60	1,97	+ 0,53	 VOX	37	1,44
 PACMA	24	0,79	+ 0,09	 PACMA	18	0,70
 FO	7	0,23				
 PUM+J	4	0,13	+ 0,13	 PUM+J	0	0
 PCTE	2	0,06	+ 0,06	 PCTE/ELAK	0	0
 RECORTES CERO	2	0,06				

2023	Comparado con 10 N - 2019				
	Votos	%		Votos	%
Participación	2.269	70,24	-0,23%	2.308	70,47
Abstención	961	29,75	+0,23%	967	29,52
Votos válidos	2.243	98,85	-0,58%	2.295	99,43
A candidatura	2.235	99,64	+0,12%	2.284	99,52
En blanco	8	0,35	-0,12%	11	0,47
Votos nulos	26	1,14	+0,58%	13	0,56

2023	Comparado con 10 N - 2019					
Candidaturas	Votos	%		Candidaturas	Votos	%
 EAJ-PNV	778	34,68	-6,27	 EAJ-PNV	940	40,95
 EH Bildu	678	30,22	+4,82	 EH Bildu	583	25,40
 PSE-EE (PSOE)	398	17,74	+6,11	 PSE-EE (PSOE)	267	11,63
 SUMAR	191	8,51				
 PP	126	5,61	+0,04	 PP	128	5,57
 VOX	56	2,49	+0,05	 VOX	56	2,44
 PACMA	4	0,17	-0,04	 PACMA	5	0,21
 FO	3	0,13				
 RECORTES CERO	1	0,04				
 PCTE	0	0	0	 PCTE/ELAK	0	0
 PUM+J	0	0	-0,08	 PUM+J	2	0,08

2023	Comparado con 10 N - 2019			
	Votos	%	Votos	%
Participación	6.681	67,78 -1,29%	6.849	69,07
Abstención	3.175	32,21 + 1,29%	3.067	30,92
Votos válidos	6.603	98,83 -0,35%	6.793	99,18
A candidatura	6.567	99,45 + 0,10%	6.749	99,35
En blanco	36	0,54 -0,10%	44	0,64
Votos nulos	78	1,16 + 0,35%	56	0,81

2023	Comparado con 10 N - 2019					
Candidaturas	Votos	%		Candidaturas	Votos	%
 PSE-EE (PSOE)	2.606	39,46	+ 12,14	 PSE-EE (PSOE)	1.856	27,32
 EAJ-PNV	1.410	21,35	-9,29	 EAJ-PNV	2.082	30,64
 EH Bildu	1.162	17,59	+ 4,93	 EH Bildu	860	12,66
 SUMAR	751	11,37				
 PP	417	6,31	+ 1,96	 PP	296	4,35
 VOX	169	2,55	+ 0,41	 VOX	146	2,14
 PACMA	20	0,30	-0,39	 PACMA	47	0,69
 FO	13	0,19				
 PUM+J	9	0,13	+ 0,11	 PUM+J	2	0,02
 PCTE	5	0,07	-0,03	 PCTE/ELAK	7	0,10
 RECORTES CERO	5	0,07				








2023			Comparado con 10 N - 2019	
	Votos	%	Votos	%
Participación	1.489	67,28 -0,18%	1.568	67,46
Abstención	724	32,71 + 0,18%	756	32,53
Votos válidos	1.477	99,19 + 0,02%	1.555	99,17
A candidatura	1.466	99,25 + 0,09%	1.542	99,16
En blanco	11	0,74 -0,09%	13	0,83
Votos nulos	12	0,80 -0,02%	13	0,82

2023					Comparado con 10 N - 2019		
Candidaturas	Votos	%		Candidaturas	Votos	%	
 EH Bildu	487	32,97	+ 7,89	 EH Bildu	390	25,08	
 PSE-EE (PSOE)	381	25,79	+ 7,02	 PSE-EE (PSOE)	292	18,77	
 EAJ-PNV	337	22,81	-6,51	 EAJ-PNV	456	29,32	
 SUMAR	121	8,19					
 PP	105	7,10	-0,16	 PP	113	7,26	
 VOX	25	1,69	+ 0,99	 VOX	11	0,70	
 PACMA	6	0,40	+ 0,28	 PACMA	2	0,12	
 PCTE	3	0,20	+ 0,20	 PCTE/ELAK	0	0	
 RECORTES CERO	1	0,06					
 FO	0	0					
 PUM+J	0	0	0	 PUM+J	0	0	

2023	Comparado con 10 N - 2019			
	Votos	%	Votos	%
Participación	4.772	73,96 -0,65%	4.862	74,61
Abstención	1.680	26,03 + 0,65%	1.654	25,38
Votos válidos	4.731	99,14 + 0,09%	4.816	99,05
A candidatura	4.709	99,53 + 0,22%	4.783	99,31
En blanco	22	0,46 -0,22%	33	0,68
Votos nulos	41	0,85 -0,09%	46	0,94

2023	Comparado con 10 N - 2019					
Candidaturas	Votos	%		Candidaturas	Votos	%
 EAJ-PNV	1.867	39,46	-8,96	 EAJ-PNV	2.332	48,42
 PSE-EE (PSOE)	1.099	23,22	+ 7,67	 PSE-EE (PSOE)	749	15,55
 EH Bildu	892	18,85	+ 6,54	 EH Bildu	593	12,31
 SUMAR	425	8,98				
 PP	267	5,64	+ 1,66	 PP	192	3,98
 VOX	112	2,36	+ 0,68	 VOX	81	1,68
 PACMA	28	0,59	-0,05	 PACMA	31	0,64
 PUM+J	7	0,14	+ 0,10	 PUM+J	2	0,04
 FO	4	0,08				
 PCTE	4	0,08	+ 0,04	 PCTE/ELAK	2	0,04
 RECORTES CERO	4	0,08				

2023	Comparado con 10 N - 2019			
	Votos	%	Votos	%
Participación	1.811	71,46 + 0,23%	1.778	71,23
Abstención	723	28,53 -0,23%	718	28,76
Votos válidos	1.794	99,06 -0,26%	1.766	99,32
A candidatura	1.792	99,88 + 0,56%	1.754	99,32
En blanco	2	0,11 -0,56%	12	0,67
Votos nulos	17	0,93 + 0,26%	12	0,67

2023	Comparado con 10 N - 2019					
Candidaturas	Votos	%		Candidaturas	Votos	%
 EAJ-PNV	683	38,07	-8,24	 EAJ-PNV	818	46,31
 EH Bildu	536	29,87	+ 7,17	 EH Bildu	401	22,70
 PSE-EE (PSOE)	326	18,17	+ 5,83	 PSE-EE (PSOE)	218	12,34
 SUMAR	133	7,41				
 PP	72	4,01	+ 0,62	 PP	60	3,39
 VOX	27	1,50	+ 0,32	 VOX	21	1,18
 PACMA	8	0,44	-0,01	 PACMA	8	0,45
 FO	4	0,22				
 PUM+J	3	0,16	+ 0,11	 PUM+J	1	0,05
 PCTE	0	0	0	 PCTE/ELAK	0	0
 RECORTES CERO	0	0				

2023	Comparado con 10 N - 2019				
	Votos	%		Votos	%
Participación	871	66,94	-0,43%	886	67,37
Abstención	430	33,05	+0,43%	429	32,62
Votos válidos	864	99,19	-0,35%	882	99,54
A candidatura	859	99,42	+0,11%	876	99,31
En blanco	5	0,57	-0,11%	6	0,68
Votos nulos	7	0,80	+0,35%	4	0,45

2023			Comparado con 10 N - 2019			
Candidaturas	Votos	%		Candidaturas	Votos	%
 EH Bildu	271	31,36	+6,99	 EH Bildu	215	24,37
 EAJ-PNV	250	28,93	-6,78	 EAJ-PNV	315	35,71
 PSE-EE (PSOE)	179	20,71	+5,52	 PSE-EE (PSOE)	134	15,19
 SUMAR	82	9,49				
 PP	50	5,78	+1,25	 PP	40	4,53
 VOX	14	1,62	-0,19	 VOX	16	1,81
 PACMA	9	1,04	+0,36	 PACMA	6	0,68
 RECORTES CERO	2	0,23				
 FO	1	0,11				
 PCTE	1	0,11	0	 PCTE/ELAK	1	0,11
 PUM+J	0	0	0	 PUM+J	0	0




















2023	Comparado con 10 N - 2019				
	Votos	%		Votos	%
Participación	747	74,70	-1,40%	761	76,10
Abstención	253	25,30	+1,40%	239	23,90
Votos válidos	746	99,86	+1,05%	752	98,81
A candidatura	745	99,86	0%	751	99,86
En blanco	1	0,13	0%	1	0,13
Votos nulos	1	0,13	-1,05%	9	1,18

2023	Comparado con 10 N - 2019					
Candidaturas	Votos	%		Candidaturas	Votos	%
 EH Bildu	350	46,91	+ 8,48	 EH Bildu	289	38,43
 EAJ-PNV	295	39,54	-9,66	 EAJ-PNV	370	49,20
 SUMAR	42	5,63				
 PSE-EE (PSOE)	40	5,36	+ 3,64	 PSE-EE (PSOE)	13	1,72
 PP	15	2,01	+ 0,69	 PP	10	1,32
 VOX	2	0,26	0	 VOX	2	0,26
 PUM+J	1	0,13	+ 0,13	 PUM+J	0	0
 FO	0	0				
 PCTE	0	0	0	 PCTE/ELAK	0	0
 RECORTES CERO	0	0				
 PACMA	0	0	-0,39	 PACMA	3	0,39








2023	Comparado con 10 N - 2019				
	Votos	%		Votos	%
Participación	662	74,80	-1,51%	667	76,31
Abstención	223	25,19	+1,51%	207	23,68
Votos válidos	657	99,24	-0,01%	662	99,25
A candidatura	655	99,69	0%	660	99,69
En blanco	2	0,30	0%	2	0,30
Votos nulos	5	0,75	+0,01%	5	0,74

2023	Comparado con 10 N - 2019					
Candidaturas	Votos	%		Candidaturas	Votos	%
 EH Bildu	292	44,44	+9,55	 EH Bildu	231	34,89
 EAJ-PNV	277	42,16	-6,93	 EAJ-PNV	325	49,09
 PSE-EE (PSOE)	38	5,78	+3,07	 PSE-EE (PSOE)	18	2,71
 SUMAR	33	5,02				
 PP	7	1,06	+0,61	 PP	3	0,45
 VOX	7	1,06	+0,61	 VOX	3	0,45
 PACMA	1	0,15	-0,30	 PACMA	3	0,45
 FO	0	0				
 PCTE	0	0	0	 PCTE/ELAK	0	0
 PUM+J	0	0	0	 PUM+J	0	0
 RECORTES CERO	0	0				

2023	Comparado con 10 N - 2019			
	Votos	%	Votos	%
Participación	947	74,86 + 2,13%	899	72,73
Abstención	318	25,13 -2,13%	337	27,26
Votos válidos	937	98,94 -0,05%	890	98,99
A candidatura	929	99,14 + 0,04%	882	99,10
En blanco	8	0,85 -0,04%	8	0,89
Votos nulos	10	1,05 + 0,05%	9	1,00

2023			Comparado con 10 N - 2019			
Candidaturas	Votos	%	Candidaturas	Votos	%	
 EAJ-PNV	337	35,96	-13,14	 EAJ-PNV	437	49,10
 EH Bildu	287	30,62	+ 11,75	 EH Bildu	168	18,87
 PSE-EE (PSOE)	147	15,68	+ 6,13	 PSE-EE (PSOE)	85	9,55
 SUMAR	69	7,36				
 PP	54	5,76	+ 2,62	 PP	28	3,14
 VOX	28	2,98	+ 1,52	 VOX	13	1,46
 PACMA	4	0,42	+ 0,09	 PACMA	3	0,33
 FO	3	0,32				
 PCTE	0	0	0	 PCTE/ELAK	0	0
 PUM+J	0	0	0	 PUM+J	0	0
 RECORTES CERO	0	0				

2023	Comparado con 10 N - 2019				
	Votos	%		Votos	%
Participación	221	68,63	-3,64%	245	72,27
Abstención	101	31,36	+3,64%	94	27,72
Votos válidos	220	99,54	+0,36%	243	99,18
A candidatura	218	99,09	-0,91%	243	100,00
En blanco	2	0,90	+0,90%	0	0,00
Votos nulos	1	0,45	-0,36%	2	0,81

2023	Comparado con 10 N - 2019					
Candidaturas	Votos	%		Candidaturas	Votos	%
 EH Bildu	128	58,18	+6,74	 EH Bildu	125	51,44
 EAJ-PNV	70	31,81	-10,16	 EAJ-PNV	102	41,97
 PSE-EE (PSOE)	11	5	+2,95	 PSE-EE (PSOE)	5	2,05
 SUMAR	5	2,27				
 PP	4	1,81	-0,24	 PP	5	2,05
 FO	0	0				
 VOX	0	0	0	 VOX	0	0
 PCTE	0	0	0	 PCTE/ELAK	0	0
 PUM+J	0	0	0	 PUM+J	0	0
 RECORTES CERO	0	0				
 PACMA	0	0	0	 PACMA	0	0