

























Barcelona > **Abbrera**

**Congreso**





















2023	Comparado con 10 N - 2019			
	Votos	%		
Participación	6.557	68,46	-6,94%	6.860 75,40
Abstención	3.020	31,53	+6,94%	2.237 24,59
Votos válidos	6.496	99,06	-0,32%	6.818 99,38
A candidatura	6.420	98,83	-0,59%	6.779 99,42
En blanco	76	1,16	+0,59%	39 0,57
Votos nulos	61	0,93	+0,32%	42 0,61

2023	Comparado con 10 N - 2019					
Candidaturas	Votos	%		Candidaturas	Votos	%
 PSC	2.654	40,85	+13,28	 PSC-PSOE	1.880	27,57
 SUMAR - ECP	1.146	17,64				
 PP	915	14,08	+6,90	 PP	490	7,18
 VOX	748	11,51	+2,49	 VOX	615	9,02
 ERC	596	9,17	-7,12	 ERC-SOBIRANISTES	1.111	16,29
 JxCAT - JUNTS	192	2,95	-1,83	 JxCAT-JUNTS	326	4,78
 PACMA	67	1,03	-0,89	 PACMA	131	1,92
 CUP-PR	65	1	-2,15	 CUP-PR	215	3,15
 FO	11	0,16				
 PDeCAT-E-CiU	10	0,15				
 RECORTES CERO	9	0,13				
 PCTC	7	0,10	+0,02	 PCTC	6	0,08














2023	Comparado con 10 N - 2019			
	Votos	%	Votos	%
Participación	169	75,11 -4,15%	172	79,26
Abstención	56	24,88 +4,15%	45	20,73
Votos válidos	166	98,22 -1,78%	172	100,00
A candidatura	162	97,59 -1,24%	170	98,83
En blanco	4	2,40 +1,24%	2	1,16
Votos nulos	3	1,77 +1,77%	0	0,00

2023			Comparado con 10 N - 2019			
Candidaturas	Votos	%	Candidaturas	Votos	%	
 ERC	42	25,30	+ 6,70	 ERC-SOBIRANISTES	32	18,60
 JxCAT - JUNTS	33	19,87	-20,82	 JxCAT-JUNTS	70	40,69
 SUMAR - ECP	27	16,26				
 CUP-PR	25	15,06	-7,61	 CUP-PR	39	22,67
 PSC	22	13,25	+ 8,60	 PSC-PSOE	8	4,65
 VOX	7	4,21	+ 1,89	 VOX	4	2,32
 PP	5	3,01	+ 0,69	 PP	4	2,32
 PDeCAT-E-CiU	1	0,60				
 FO	0	0				
 PACMA	0	0	0	 PACMA	0	0
 PCTC	0	0	0	 PCTC	0	0
 RECORTES CERO	0	0				





















2023	Comparado con 10 N - 2019			
	Votos	%	Votos	%
Participación	1.404	67,99 -7,81%	1.526	75,80
Abstención	661	32 +7,81%	487	24,19
Votos válidos	1.397	99,50 -0,17%	1.521	99,67
A candidatura	1.384	99,06 -0,67%	1.517	99,73
En blanco	13	0,93 +0,67%	4	0,26
Votos nulos	7	0,49 +0,17%	5	0,32

2023			Comparado con 10 N - 2019			
Candidaturas	Votos	%	Candidaturas	Votos	%	
 PSC	383	27,41	+ 17,68	 PSC-PSOE	148	9,73
 JxCAT - JUNTS	293	20,97	-2,17	 JxCAT-JUNTS	352	23,14
 ERC	276	19,75	-15,81	 ERC-SOBIRANISTES	541	35,56
 SUMAR - ECP	179	12,81				
 PP	91	6,51	+ 2,24	 PP	65	4,27
 VOX	71	5,08	+ 1,34	 VOX	57	3,74
 CUP-PR	57	4,08	-4,26	 CUP-PR	127	8,34
 PACMA	15	1,07	-0,44	 PACMA	23	1,51
 PDeCAT-E-CiU	12	0,85				
 PCTC	4	0,28	+ 0,22	 PCTC	1	0,06
 FO	2	0,14				
 RECORTES CERO	1	0,07				





















2023	Comparado con 10 N - 2019				
	Votos	%		Votos	%
Participación	4.965	68,37	-6,84%	5.425	75,21
Abstención	2.296	31,62	+6,84%	1.788	24,78
Votos válidos	4.933	99,35	-0,35%	5.409	99,70
A candidatura	4.899	99,31	+0,07%	5.368	99,24
En blanco	34	0,68	-0,07%	41	0,75
Votos nulos	32	0,64	+0,35%	16	0,29

2023			Comparado con 10 N - 2019			
Candidaturas	Votos	%		Candidaturas	Votos	%
 PSC	1.258	25,50	+13,08	 PSC-PSOE	672	12,42
 PP	877	17,77	+9,01	 PP	474	8,76
 JxCAT - JUNTS	846	17,14	-2,51	 JxCAT-JUNTS	1.063	19,65
 ERC	786	15,93	-12,63	 ERC-SOBIRANISTES	1.545	28,56
 SUMAR - ECP	506	10,25				
 VOX	311	6,30	+1,07	 VOX	283	5,23
 CUP-PR	153	3,10	-4,09	 CUP-PR	389	7,19
 PDeCAT-E-CiU	99	2				
 PACMA	49	0,99	+0,05	 PACMA	51	0,94
 FO	7	0,14				
 RECORTES CERO	6	0,12				
 PCTC	1	0,02	+0,02	 PCTC	0	0





















2023	Comparado con 10 N - 2019				
	Votos	%		Votos	%
Participación	153	70,18	-14,91%	177	85,09
Abstención	65	29,81	+14,91%	31	14,90
Votos válidos	152	99,34	-0,66%	177	100,00
A candidatura	145	95,39	-4,04%	176	99,43
En blanco	7	4,60	+4,04%	1	0,56
Votos nulos	1	0,65	+0,65%	0	0,00

2023			Comparado con 10 N - 2019			
Candidaturas	Votos	%		Candidaturas	Votos	%
 JxCAT - JUNTS	53	34,86	-5,81	 JxCAT-JUNTS	72	40,67
 ERC	30	19,73	-5,69	 ERC-SOBIRANISTES	45	25,42
 PSC	22	14,47	+11,09	 PSC-PSOE	6	3,38
 CUP-PR	19	12,50	-12,35	 CUP-PR	44	24,85
 SUMAR - ECP	13	8,55				
 PACMA	2	1,31	+1,31	 PACMA	0	0
 PP	2	1,31	+1,31	 PP	0	0
 PDeCAT-E-CiU	2	1,31				
 FO	1	0,65				
 VOX	1	0,65	+0,65	 VOX	0	0
 PCTC	0	0	0	 PCTC	0	0
 RECORTES CERO	0	0				





















2023	Comparado con 10 N - 2019			
	Votos	%	Votos	%
Participación	7.812	64,72 -6,41%	8.375	71,13
Abstención	4.258	35,27 + 6,41%	3.399	28,86
Votos válidos	7.732	98,97 -0,48%	8.329	99,45
A candidatura	7.675	99,26 -0,10%	8.276	99,36
En blanco	57	0,73 + 0,10%	53	0,63
Votos nulos	80	1,02 + 0,48%	46	0,54

2023			Comparado con 10 N - 2019			
Candidaturas	Votos	%	Candidaturas	Votos	%	
 PSC	2.344	30,31	+ 16,59	 PSC-PSOE	1.143	13,72
 JxCAT - JUNTS	1.425	18,42	-2,45	 JxCAT-JUNTS	1.739	20,87
 ERC	1.145	14,80	-13,33	 ERC-SOBIRANISTES	2.343	28,13
 SUMAR - ECP	1.014	13,11				
 PP	865	11,18	+ 5,01	 PP	514	6,17
 VOX	394	5,09	+ 0,77	 VOX	360	4,32
 CUP-PR	322	4,16	-5,31	 CUP-PR	789	9,47
 PACMA	83	1,07	-0,08	 PACMA	96	1,15
 PDeCAT-E-CiU	64	0,82				
 FO	10	0,12				
 PCTC	7	0,09	+ 0,06	 PCTC	3	0,03
 RECORTES CERO	2	0,02				

2023	Comparado con 10 N - 2019			
	Votos	%	Votos	%
Participación	4.661	65,12 -9,92%	5.099	75,04
Abstención	2.496	34,87 + 9,92%	1.696	24,95
Votos válidos	4.612	98,94 -0,70%	5.081	99,64
A candidatura	4.576	99,21 -0,21%	5.052	99,42
En blanco	36	0,78 + 0,21%	29	0,57
Votos nulos	49	1,05 + 0,70%	18	0,35





















2023			Comparado con 10 N - 2019			
Candidaturas	Votos	%	Candidaturas	Votos	%	
 PSC	1.092	23,67	+ 13,97	 PSC-PSOE	493	9,70
 ERC	1.013	21,96	-12,93	 ERC-SOBIRANISTES	1.773	34,89
 JxCAT - JUNTS	897	19,44	-3,40	 JxCAT-JUNTS	1.161	22,84
 SUMAR - ECP	605	13,11				
 PP	352	7,63	+ 3,70	 PP	200	3,93
 CUP-PR	263	5,70	-5,24	 CUP-PR	556	10,94
 VOX	222	4,81	+ 1,65	 VOX	161	3,16
 PACMA	70	1,51	+ 0,55	 PACMA	49	0,96
 PDeCAT-E-CiU	38	0,82				
 FO	18	0,39				
 PCTC	4	0,08	+ 0,07	 PCTC	1	0,01
 RECORTES CERO	2	0,04				

2023	Comparado con 10 N - 2019			
	Votos	%	Votos	%
Participación	116	66,28 -11,43%	136	77,71
Abstención	59	33,71 +11,43%	39	22,28
Votos válidos	114	98,27 -1,73%	136	100,00
A candidatura	109	95,61 -2,91%	134	98,52
En blanco	5	4,38 +2,91%	2	1,47
Votos nulos	2	1,72 +1,72%	0	0,00





















2023			Comparado con 10 N - 2019			
Candidaturas	Votos	%	Candidaturas	Votos	%	
 ERC	24	21,05	-9,83	 ERC-SOBIRANISTES	42	30,88
 PSC	22	19,29	+14,88	 PSC-PSOE	6	4,41
 CUP-PR	22	19,29	-0,56	 CUP-PR	27	19,85
 JxCAT - JUNTS	19	16,66	-11,28	 JxCAT-JUNTS	38	27,94
 VOX	11	9,64	+3,76	 VOX	8	5,88
 SUMAR - ECP	6	5,26				
 PP	4	3,50	+1,30	 PP	3	2,20
 PDeCAT-E-CiU	1	0,87				
 FO	0	0				
 PACMA	0	0	-0,73	 PACMA	1	0,73
 PCTC	0	0	0	 PCTC	0	0
 RECORTES CERO	0	0				










2023	Comparado con 10 N - 2019				
	Votos	%		Votos	%
Participación	6.574	66,91	-8,63%	7.200	75,54
Abstención	3.251	33,08	+8,63%	2.331	24,45
Votos válidos	6.482	98,60	-0,99%	7.171	99,59
A candidatura	6.405	98,81	-0,53%	7.124	99,34
En blanco	77	1,18	+0,53%	47	0,65
Votos nulos	92	1,39	+0,99%	29	0,40

2023			Comparado con 10 N - 2019			
Candidaturas	Votos	%		Candidaturas	Votos	%
 PSC	1.693	26,11	+12,91	 PSC-PSOE	947	13,20
 JxCAT - JUNTS	1.023	15,78	-2,23	 JxCAT-JUNTS	1.292	18,01
 ERC	990	15,27	-10,80	 ERC-SOBIRANISTES	1.870	26,07
 SUMAR - ECP	896	13,82				
 PP	839	12,94	+6,07	 PP	493	6,87
 VOX	519	8	+1,98	 VOX	432	6,02
 CUP-PR	230	3,54	-6,34	 CUP-PR	709	9,88
 PDeCAT-E-CiU	125	1,92				
 PACMA	61	0,94	-0,09	 PACMA	74	1,03
 FO	11	0,16				
 RECORTES CERO	10	0,15				
 PCTC	8	0,12	+0,10	 PCTC	2	0,02





















2023	Comparado con 10 N - 2019			
	Votos	%	Votos	%
Participación	2.749	63,15 -10,45%	3.109	73,60
Abstención	1.604	36,84 +10,45%	1.115	26,39
Votos válidos	2.717	98,83 -0,55%	3.090	99,38
A candidatura	2.696	99,22 -0,06%	3.068	99,28
En blanco	21	0,77 +0,06%	22	0,71
Votos nulos	32	1,16 +0,55%	19	0,61

2023			Comparado con 10 N - 2019			
Candidaturas	Votos	%	Candidaturas	Votos	%	
 PSC	720	26,49	+ 14,55	 PSC-PSOE	369	11,94
 ERC	587	21,60	-9,43	 ERC-SOBIRANISTES	959	31,03
 JxCAT - JUNTS	490	18,03	-3,68	 JxCAT-JUNTS	671	21,71
 SUMAR - ECP	244	8,98				
 VOX	198	7,28	+ 3,11	 VOX	129	4,17
 CUP-PR	191	7,02	-6,44	 CUP-PR	416	13,46
 PP	190	6,99	+ 4,28	 PP	84	2,71
 PACMA	32	1,17	+ 0,07	 PACMA	34	1,10
 PDeCAT-E-CiU	30	1,10				
 FO	7	0,25				
 PCTC	6	0,22	+ 0,16	 PCTC	2	0,06
 RECORTES CERO	1	0,03				




















2023	Comparado con 10 N - 2019				
	Votos	%		Votos	%
Participación	1.096	62,59	-15,61%	1.360	78,20
Abstención	655	37,40	+15,61%	379	21,79
Votos válidos	1.076	98,17	-1,31%	1.353	99,48
A candidatura	1.066	99,07	-0,19%	1.343	99,26
En blanco	10	0,92	+0,19%	10	0,73
Votos nulos	20	1,82	+1,31%	7	0,51

2023			Comparado con 10 N - 2019			
Candidaturas	Votos	%		Candidaturas	Votos	%
 ERC	298	27,69	-9,19	 ERC-SOBIRANISTES	499	36,88
 JxCAT - JUNTS	240	22,30	-6,89	 JxCAT-JUNTS	395	29,19
 PSC	211	19,60	+13,91	 PSC-PSOE	77	5,69
 CUP-PR	124	11,52	-6,36	 CUP-PR	242	17,88
 SUMAR - ECP	96	8,92				
 PP	39	3,62	+1,93	 PP	23	1,69
 PDeCAT-E-CiU	23	2,13				
 VOX	22	2,04	+1,16	 VOX	12	0,88
 PACMA	11	1,02	+0,80	 PACMA	3	0,22
 FO	1	0,09				
 PCTC	1	0,09	+0,09	 PCTC	0	0
 RECORTES CERO	0	0				





















2023	Comparado con 10 N - 2019			
	Votos	%	Votos	%
Participación	1.124	65,42 -11,23%	1.323	76,65
Abstención	594	34,57 +11,23%	403	23,34
Votos válidos	1.110	98,75 -0,19%	1.309	98,94
A candidatura	1.100	99,09 +0,39%	1.292	98,70
En blanco	10	0,90 -0,39%	17	1,29
Votos nulos	14	1,24 +0,19%	14	1,05

2023			Comparado con 10 N - 2019			
Candidaturas	Votos	%	Candidaturas	Votos	%	
 JxCAT - JUNTS	303	27,29	-1,66	 JxCAT-JUNTS	379	28,95
 PSC	276	24,86	+17,61	 PSC-PSOE	95	7,25
 ERC	258	23,24	-12,05	 ERC-SOBIRANISTES	462	35,29
 SUMAR - ECP	75	6,75				
 CUP-PR	72	6,48	-8,03	 CUP-PR	190	14,51
 PP	51	4,59	+2,38	 PP	29	2,21
 VOX	33	2,97	+0,61	 VOX	31	2,36
 PDeCAT-E-CiU	23	2,07				
 PACMA	5	0,45	-0,23	 PACMA	9	0,68
 FO	2	0,18				
 PCTC	1	0,09	+0,02	 PCTC	1	0,07
 RECORTES CERO	1	0,09				





















2023	Comparado con 10 N - 2019				
	Votos	%		Votos	%
Participación	910	67,70	-8,60%	982	76,30
Abstención	434	32,29	+8,60%	305	23,69
Votos válidos	891	97,91	-1,07%	972	98,98
A candidatura	880	98,76	-0,62%	966	99,38
En blanco	11	1,23	+0,62%	6	0,61
Votos nulos	19	2,08	+1,07%	10	1,01

2023			Comparado con 10 N - 2019			
Candidaturas	Votos	%		Candidaturas	Votos	%
 PSC	232	26,03	+15,85	 PSC-PSOE	99	10,18
 JxCAT - JUNTS	195	21,88	-7,02	 JxCAT-JUNTS	281	28,90
 ERC	148	16,61	-11,68	 ERC-SOBIRANISTES	275	28,29
 SUMAR - ECP	105	11,78				
 VOX	68	7,63	+2,90	 VOX	46	4,73
 PP	64	7,18	+3,58	 PP	35	3,60
 CUP-PR	40	4,48	-2,41	 CUP-PR	67	6,89
 PACMA	15	1,68	+0,45	 PACMA	12	1,23
 PDeCAT-E-CiU	10	1,12				
 PCTC	2	0,22	+0,22	 PCTC	0	0
 FO	1	0,11				
 RECORTES CERO	0	0				





















2023	Comparado con 10 N - 2019				
	Votos	%		Votos	%
Participación	99.180	63,66	-6,06%	109.145	69,72
Abstención	56.613	36,33	+ 6,06%	47.395	30,27
Votos válidos	98.540	99,35	0%	108.440	99,35
A candidatura	97.716	99,16	+ 0,05%	107.483	99,11
En blanco	824	0,83	-0,05%	957	0,88
Votos nulos	640	0,64	0%	705	0,64

2023	Comparado con 10 N - 2019					
Candidaturas	Votos	%		Candidaturas	Votos	%
 PSC	40.090	40,68	+ 15,10	 PSC-PSOE	27.749	25,58
 PP	16.405	16,64	+ 7,29	 PP	10.142	9,35
 SUMAR - ECP	15.226	15,45				
 ERC	9.515	9,65	-7,47	 ERC-SOBIRANISTES	18.569	17,12
 VOX	7.906	8,02	-0,36	 VOX	9.097	8,38
 JxCAT - JUNTS	5.127	5,20	-1,63	 JxCAT-JUNTS	7.409	6,83
 CUP-PR	1.394	1,41	-2,67	 CUP-PR	4.433	4,08
 PACMA	1.120	1,13	-0,27	 PACMA	1.522	1,40
 PDeCAT-E-CiU	434	0,44				
 FO	277	0,28				
 RECORTES CERO	126	0,12				
 PCTC	96	0,09	+ 0,02	 PCTC	81	0,07

2023	Comparado con 10 N - 2019			
	Votos	%	Votos	%
Participación	6.219	60,93 -6,28%	7.068	67,21
Abstención	3.987	39,06 + 6,28%	3.447	32,78
Votos válidos	6.165	99,13 -0,26%	7.025	99,39
A candidatura	6.108	99,07 -0,16%	6.971	99,23
En blanco	57	0,92 + 0,16%	54	0,76
Votos nulos	54	0,86 + 0,26%	43	0,60





















2023			Comparado con 10 N - 2019			
Candidaturas	Votos	%	Candidaturas	Votos	%	
 PSC	3.001	48,67	+ 14,50	 PSC-PSOE	2.401	34,17
 SUMAR - ECP	943	15,29				
 PP	824	13,36	+ 5,85	 PP	528	7,51
 VOX	786	12,74	+ 1,76	 VOX	772	10,98
 ERC	309	5,01	-3,71	 ERC-SOBIRANISTES	613	8,72
 PACMA	97	1,57	-0,29	 PACMA	131	1,86
 JxCAT - JUNTS	59	0,95	-0,50	 JxCAT-JUNTS	102	1,45
 CUP-PR	50	0,81	-1,41	 CUP-PR	156	2,22
 FO	17	0,27				
 RECORTES CERO	10	0,16				
 PCTC	7	0,11	+ 0,06	 PCTC	4	0,05
 PDeCAT-E-CiU	5	0,08				

2023	Comparado con 10 N - 2019			
	Votos	%	Votos	%
Participación	1.220	67,44 -8,59%	1.371	76,03
Abstención	589	32,55 + 8,59%	432	23,96
Votos válidos	1.203	98,60 -0,81%	1.363	99,41
A candidatura	1.194	99,25 + 0,06%	1.352	99,19
En blanco	9	0,74 -0,06%	11	0,80
Votos nulos	17	1,39 + 0,81%	8	0,58





















2023			Comparado con 10 N - 2019			
Candidaturas	Votos	%	Candidaturas	Votos	%	
 PSC	389	32,33	+ 16,78	 PSC-PSOE	212	15,55
 ERC	257	21,36	-11,50	 ERC-SOBIRANISTES	448	32,86
 JxCAT - JUNTS	213	17,70	-3,57	 JxCAT-JUNTS	290	21,27
 SUMAR - ECP	100	8,31				
 PP	94	7,81	+ 4	 PP	52	3,81
 CUP-PR	68	5,65	-4,76	 CUP-PR	142	10,41
 VOX	48	3,99	+ 1,21	 VOX	38	2,78
 PACMA	13	1,08	+ 0,50	 PACMA	8	0,58
 PDeCAT-E-CiU	8	0,66				
 FO	2	0,16				
 PCTC	1	0,08	+ 0,01	 PCTC	1	0,07
 RECORTES CERO	1	0,08				





















2023	Comparado con 10 N - 2019			
	Votos	%	Votos	%
Participación	1.880	64,40 -8%	2.033	72,40
Abstención	1.039	35,59 + 8%	775	27,59
Votos válidos	1.857	98,77 -0,39%	2.016	99,16
A candidatura	1.842	99,19 -0,01%	2.000	99,20
En blanco	15	0,80 + 0,01%	16	0,79
Votos nulos	23	1,22 + 0,39%	17	0,83

2023			Comparado con 10 N - 2019			
Candidaturas	Votos	%	Candidaturas	Votos	%	
 PSC	587	31,61	+ 16,88	 PSC-PSOE	297	14,73
 JxCAT - JUNTS	351	18,90	-3,76	 JxCAT-JUNTS	457	22,66
 ERC	347	18,68	-12,42	 ERC-SOBIRANISTES	627	31,10
 SUMAR - ECP	205	11,03				
 VOX	117	6,30	+ 2,44	 VOX	78	3,86
 PP	116	6,24	+ 2,97	 PP	66	3,27
 CUP-PR	73	3,93	-5,89	 CUP-PR	198	9,82
 PACMA	19	1,02	+ 0,33	 PACMA	14	0,69
 PDeCAT-E-CiU	17	0,91				
 FO	6	0,32				
 RECORTES CERO	3	0,16				
 PCTC	1	0,05	+ 0,01	 PCTC	1	0,04


















2023	Comparado con 10 N - 2019			
	Votos	%	Votos	%
Participación	1.643	62,85 -10,45%	1.862	73,30
Abstención	971	37,14 + 10,45%	678	26,69
Votos válidos	1.626	98,96 -0,66%	1.855	99,62
A candidatura	1.611	99,07 -0,55%	1.848	99,62
En blanco	15	0,92 + 0,55%	7	0,37
Votos nulos	17	1,03 + 0,66%	7	0,37

2023			Comparado con 10 N - 2019			
Candidaturas	Votos	%	Candidaturas	Votos	%	
 PSC	495	30,44	+ 11,79	 PSC-PSOE	346	18,65
 ERC	330	20,29	-6,61	 ERC-SOBIRANISTES	499	26,90
 JxCAT - JUNTS	240	14,76	-5,77	 JxCAT-JUNTS	381	20,53
 SUMAR - ECP	191	11,74				
 PP	132	8,11	+ 4,99	 PP	58	3,12
 VOX	104	6,39	+ 0,90	 VOX	102	5,49
 CUP-PR	64	3,93	-3,77	 CUP-PR	143	7,70
 PACMA	28	1,72	+ 0,86	 PACMA	16	0,86
 PDeCAT-E-CiU	17	1,04				
 PCTC	4	0,24	+ 0,19	 PCTC	1	0,05
 FO	3	0,18				
 RECORTES CERO	3	0,18				





















2023	Comparado con 10 N - 2019				
	Votos	%		Votos	%
Participación	17.211	68,97	-5,39%	18.507	74,36
Abstención	7.743	31,02	+ 5,39%	6.379	25,63
Votos válidos	17.096	99,33	+ 0,01%	18.383	99,32
A candidatura	16.946	99,12	+ 0,01%	18.221	99,11
En blanco	150	0,87	-0,01%	162	0,88
Votos nulos	115	0,66	-0,01%	124	0,67

2023			Comparado con 10 N - 2019			
Candidaturas	Votos	%		Candidaturas	Votos	%
 PSC	7.145	41,79	+ 14,53	 PSC-PSOE	5.013	27,26
 SUMAR - ECP	3.092	18,08				
 PP	2.663	15,57	+ 7,09	 PP	1.559	8,48
 VOX	1.682	9,83	+ 1,30	 VOX	1.569	8,53
 ERC	1.345	7,86	-8,08	 ERC-SOBIRANISTES	2.932	15,94
 JxCAT - JUNTS	449	2,62	-0,72	 JxCAT-JUNTS	614	3,34
 PACMA	203	1,18	-0,36	 PACMA	284	1,54
 CUP-PR	200	1,16	-1,89	 CUP-PR	561	3,05
 FO	69	0,40				
 PDeCAT-E-CiU	47	0,27				
 RECORTES CERO	33	0,19				
 PCTC	18	0,10	+ 0,05	 PCTC	10	0,05





















2023	Comparado con 10 N - 2019				
	Votos	%		Votos	%
Participación	730.567	67,37	-6,04%	824.423	73,41
Abstención	353.824	32,62	+6,04%	298.491	26,58
Votos válidos	726.157	99,39	-0,19%	821.037	99,58
A candidatura	721.613	99,37	+0,02%	815.750	99,35
En blanco	4.544	0,62	-0,02%	5.287	0,64
Votos nulos	4.410	0,60	+0,19%	3.386	0,41

2023	Comparado con 10 N - 2019					
Candidaturas	Votos	%		Candidaturas	Votos	%
 PSC	240.916	33,17	+13,23	 PSC-PSOE	163.788	19,94
 SUMAR - ECP	122.564	16,87				
 PP	115.384	15,88	+6,39	 PP	77.980	9,49
 ERC	88.457	12,18	-8,78	 ERC-SOBIRANISTES	172.149	20,96
 JxCAT - JUNTS	75.207	10,35	-2,02	 JxCAT-JUNTS	101.634	12,37
 VOX	42.218	5,81	+0,52	 VOX	43.475	5,29
 CUP-PR	19.370	2,66	-4,29	 CUP-PR	57.082	6,95
 PDeCAT-E-CiU	8.806	1,21				
 PACMA	5.932	0,81	-0,19	 PACMA	8.237	1
 FO	1.285	0,17				
 RECORTES CERO	774	0,10				
 PCTC	700	0,09	+0,05	 PCTC	349	0,04





















2023	Comparado con 10 N - 2019			
	Votos	%	Votos	%
Participación	3.976	72,43 -6,09%	4.117	78,52
Abstención	1.513	27,56 + 6,09%	1.126	21,47
Votos válidos	3.945	99,22 -0,36%	4.100	99,58
A candidatura	3.915	99,23 -0,06%	4.071	99,29
En blanco	30	0,76 + 0,06%	29	0,70
Votos nulos	31	0,77 + 0,36%	17	0,41

2023			Comparado con 10 N - 2019			
Candidaturas	Votos	%	Candidaturas	Votos	%	
 PSC	1.108	28,08	+ 13,91	 PSC-PSOE	581	14,17
 ERC	641	16,24	-10,10	 ERC-SOBIRANISTES	1.080	26,34
 SUMAR - ECP	635	16,09				
 JxCAT - JUNTS	560	14,19	-2,68	 JxCAT-JUNTS	692	16,87
 PP	488	12,37	+ 7,33	 PP	207	5,04
 VOX	251	6,36	+ 0,90	 VOX	224	5,46
 CUP-PR	130	3,29	-4,92	 CUP-PR	337	8,21
 PACMA	49	1,24	+ 0,20	 PACMA	43	1,04
 PDeCAT-E-CiU	39	0,98				
 FO	10	0,25				
 PCTC	4	0,10	+ 0,08	 PCTC	1	0,02
 RECORTES CERO	0	0				





















2023	Comparado con 10 N - 2019			
	Votos	%	Votos	%
Participación	42	63,63 -9,70%	44	73,33
Abstención	24	36,36 +9,70%	16	26,66
Votos válidos	42	100 0%	44	100,00
A candidatura	42	100 +2,28%	43	97,72
En blanco	0	0 -2,27%	1	2,27
Votos nulos	0	0 0%	0	0,00

2023			Comparado con 10 N - 2019			
Candidaturas	Votos	%	Candidaturas	Votos	%	
 ERC	10	23,80	-10,29	 ERC-SOBIRANISTES	15	34,09
 JxCAT - JUNTS	10	23,80	-5,74	 JxCAT-JUNTS	13	29,54
 CUP-PR	7	16,66	+12,12	 CUP-PR	2	4,54
 PSC	4	9,52	+0,43	 PSC-PSOE	4	9,09
 SUMAR - ECP	4	9,52				
 PDeCAT-E-CiU	3	7,14				
 VOX	2	4,76	-2,05	 VOX	3	6,81
 PACMA	1	2,38	+2,38	 PACMA	0	0
 PP	1	2,38	-2,16	 PP	2	4,54
 FO	0	0				
 PCTC	0	0	0	 PCTC	0	0
 RECORTES CERO	0	0				

2023	Comparado con 10 N - 2019				
	Votos	%		Votos	%
Participación	7.076	57,90	-12,46%	8.594	70,36
Abstención	5.144	42,09	+12,46%	3.619	29,63
Votos válidos	7.013	99,10	-0,48%	8.558	99,58
A candidatura	6.966	99,32	-0,18%	8.516	99,50
En blanco	47	0,67	+0,18%	42	0,49
Votos nulos	63	0,89	+0,48%	36	0,41





2023			Comparado con 10 N - 2019			
Candidaturas	Votos	%		Candidaturas	Votos	%
 PSC	1.949	27,79	+16,23	 PSC-PSOE	990	11,56
 JxCAT - JUNTS	1.610	22,95	-4,46	 JxCAT-JUNTS	2.346	27,41
 ERC	1.357	19,34	-9,61	 ERC-SOBIRANISTES	2.478	28,95
 CUP-PR	628	8,95	-6,11	 CUP-PR	1.289	15,06
 SUMAR - ECP	620	8,84				
 PP	391	5,57	+2,07	 PP	300	3,50
 VOX	274	3,90	+1,44	 VOX	211	2,46
 PDeCAT-E-CiU	77	1,09				
 PACMA	44	0,62	-0,03	 PACMA	56	0,65
 PCTC	7	0,09	+0,05	 PCTC	4	0,04
 RECORTES CERO	6	0,08				
 FO	3	0,04				

2023	Comparado con 10 N - 2019				
	Votos	%		Votos	%
Participación	4.975	64,77	-6,74%	5.027	71,51
Abstención	2.706	35,22	+6,74%	2.002	28,48
Votos válidos	4.911	98,71	-0,75%	5.000	99,46
A candidatura	4.861	98,98	-0,24%	4.961	99,22
En blanco	50	1,01	+0,24%	39	0,77
Votos nulos	64	1,28	+0,75%	27	0,53





















2023			Comparado con 10 N - 2019			
Candidaturas	Votos	%		Candidaturas	Votos	%
 PSC	1.467	29,87	+16,42	 PSC-PSOE	673	13,45
 ERC	957	19,48	-10,36	 ERC-SOBIRANISTES	1.492	29,84
 SUMAR - ECP	675	13,74				
 PP	591	12,03	+6,11	 PP	296	5,92
 JxCAT - JUNTS	486	9,89	-2,48	 JxCAT-JUNTS	619	12,37
 VOX	434	8,83	+1,85	 VOX	349	6,98
 CUP-PR	131	2,66	-4,56	 CUP-PR	361	7,22
 PACMA	67	1,36	-0,04	 PACMA	70	1,40
 PDeCAT-E-CiU	29	0,59				
 FO	12	0,24				
 RECORTES CERO	9	0,18				
 PCTC	3	0,06	+0,06	 PCTC	0	0























2023	Comparado con 10 N - 2019			
	Votos	%	Votos	%
Participación	222	64,34 -14,65%	282	78,99
Abstención	123	35,65 +14,65%	75	21,00
Votos válidos	222	100 0%	282	100,00
A candidatura	219	98,64 -0,65%	280	99,29
En blanco	3	1,35 +0,65%	2	0,70
Votos nulos	0	0 0%	0	0,00

2023			Comparado con 10 N - 2019			
Candidaturas	Votos	%	Candidaturas	Votos	%	
 JxCAT - JUNTS	58	26,12	-3,31	 JxCAT-JUNTS	83	29,43
 PSC	57	25,67	+14,33	 PSC-PSOE	32	11,34
 ERC	48	21,62	-11	 ERC-SOBIRANISTES	92	32,62
 CUP-PR	18	8,10	-7,14	 CUP-PR	43	15,24
 SUMAR - ECP	15	6,75				
 VOX	9	4,05	+2,99	 VOX	3	1,06
 PDeCAT-E-CiU	7	3,15				
 PP	6	2,70	-0,13	 PP	8	2,83
 PCTC	1	0,45	+0,45	 PCTC	0	0
 FO	0	0				
 PACMA	0	0	-0,35	 PACMA	1	0,35
 RECORTES CERO	0	0				





















2023	Comparado con 10 N - 2019			
	Votos	%	Votos	%
Participación	791	60,98 -5,15%	744	66,13
Abstención	506	39,01 + 5,15%	381	33,86
Votos válidos	788	99,62 -0,24%	743	99,86
A candidatura	783	99,36 + 0,31%	736	99,05
En blanco	5	0,63 -0,31%	7	0,94
Votos nulos	3	0,37 + 0,24%	1	0,13

2023			Comparado con 10 N - 2019			
Candidaturas	Votos	%	Candidaturas	Votos	%	
 PSC	260	32,99	+ 16,04	 PSC-PSOE	126	16,95
 SUMAR - ECP	124	15,73				
 VOX	109	13,83	+ 1,72	 VOX	90	12,11
 ERC	104	13,19	-7,67	 ERC-SOBIRANISTES	155	20,86
 PP	91	11,54	+ 4,14	 PP	55	7,40
 JxCAT - JUNTS	49	6,21	-0,38	 JxCAT-JUNTS	49	6,59
 PACMA	26	3,29	+ 1,95	 PACMA	10	1,34
 CUP-PR	15	1,90	-3,61	 CUP-PR	41	5,51
 FO	2	0,25				
 PDeCAT-E-CiU	2	0,25				
 PCTC	1	0,12	+ 0,12	 PCTC	0	0
 RECORTES CERO	0	0				




















2023	Comparado con 10 N - 2019			
	Votos	%	Votos	%
Participación	2.758	73,35 -6,62%	2.868	79,97
Abstención	1.002	26,64 + 6,62%	718	20,02
Votos válidos	2.739	99,31 -0,48%	2.862	99,79
A candidatura	2.713	99,05 -0,25%	2.842	99,30
En blanco	26	0,94 + 0,25%	20	0,69
Votos nulos	19	0,68 + 0,48%	6	0,20

2023			Comparado con 10 N - 2019			
Candidaturas	Votos	%	Candidaturas	Votos	%	
 PSC	682	24,89	+ 13,78	 PSC-PSOE	318	11,11
 JxCAT - JUNTS	649	23,69	+ 0,32	 JxCAT-JUNTS	669	23,37
 PP	402	14,67	+ 7,86	 PP	195	6,81
 ERC	377	13,76	-15,03	 ERC-SOBIRANISTES	824	28,79
 SUMAR - ECP	262	9,56				
 VOX	133	4,85	+ 0,73	 VOX	118	4,12
 PDeCAT-E-CiU	87	3,17				
 CUP-PR	83	3,03	-4,65	 CUP-PR	220	7,68
 PACMA	34	1,24	+ 0,27	 PACMA	28	0,97
 FO	2	0,07				
 PCTC	1	0,03	+ 0,03	 PCTC	0	0
 RECORTES CERO	1	0,03				





















2023	Comparado con 10 N - 2019				
	Votos	%		Votos	%
Participación	3.759	68,74	-8,92%	4.045	77,66
Abstención	1.709	31,25	+8,92%	1.163	22,33
Votos válidos	3.728	99,17	-0,53%	4.033	99,70
A candidatura	3.695	99,11	-0,27%	4.008	99,38
En blanco	33	0,88	+0,27%	25	0,61
Votos nulos	31	0,82	+0,53%	12	0,29

2023			Comparado con 10 N - 2019			
Candidaturas	Votos	%		Candidaturas	Votos	%
 PSC	914	24,51	+14,13	 PSC-PSOE	419	10,38
 JxCAT - JUNTS	762	20,43	-3,81	 JxCAT-JUNTS	978	24,24
 ERC	639	17,14	-13,73	 ERC-SOBIRANISTES	1.245	30,87
 PP	536	14,37	+7,53	 PP	276	6,84
 SUMAR - ECP	421	11,29				
 VOX	180	4,82	+1,03	 VOX	153	3,79
 PDeCAT-E-CiU	124	3,32				
 CUP-PR	76	2,03	-5,30	 CUP-PR	296	7,33
 PACMA	38	1,01	-0,08	 PACMA	44	1,09
 FO	3	0,08				
 RECORTES CERO	2	0,05				
 PCTC	0	0	0	 PCTC	0	0





















2023	Comparado con 10 N - 2019				
	Votos	%		Votos	%
Participación	1.487	64,84	-10,40%	1.760	75,24
Abstención	806	35,15	+ 10,40%	579	24,75
Votos válidos	1.469	98,78	-0,65%	1.750	99,43
A candidatura	1.444	98,29	-0,85%	1.735	99,14
En blanco	25	1,70	+ 0,85%	15	0,85
Votos nulos	18	1,21	+ 0,65%	10	0,56

2023				Comparado con 10 N - 2019		
Candidaturas	Votos	%		Candidaturas	Votos	%
 PSC	477	32,47	+ 17,68	 PSC-PSOE	259	14,79
 ERC	271	18,44	-12,13	 ERC-SOBIRANISTES	535	30,57
 JxCAT - JUNTS	271	18,44	-5,50	 JxCAT-JUNTS	419	23,94
 PP	134	9,12	+ 4,50	 PP	81	4,62
 SUMAR - ECP	127	8,64				
 VOX	93	6,33	+ 2,28	 VOX	71	4,05
 CUP-PR	44	2,99	-5,29	 CUP-PR	145	8,28
 PDeCAT-E-CiU	13	0,88				
 PACMA	12	0,81	+ 0,30	 PACMA	9	0,51
 FO	1	0,06				
 RECORTES CERO	1	0,06				
 PCTC	0	0	0	 PCTC	0	0





















2023	Comparado con 10 N - 2019			
	Votos	%	Votos	%
Participación	609	70,97 -7,56%	644	78,53
Abstención	249	29,02 + 7,56%	176	21,46
Votos válidos	602	98,85 -0,52%	640	99,37
A candidatura	593	98,50 -1,50%	640	100,00
En blanco	9	1,49 + 1,49%	0	0,00
Votos nulos	7	1,14 + 0,52%	4	0,62

2023			Comparado con 10 N - 2019			
Candidaturas	Votos	%	Candidaturas	Votos	%	
 JxCAT - JUNTS	167	27,74	-3,51	 JxCAT-JUNTS	200	31,25
 ERC	128	21,26	-9,52	 ERC-SOBIRANISTES	197	30,78
 PSC	103	17,10	+ 12,73	 PSC-PSOE	28	4,37
 CUP-PR	59	9,80	-8,32	 CUP-PR	116	18,12
 SUMAR - ECP	56	9,30				
 PP	34	5,64	+ 1,89	 PP	24	3,75
 VOX	22	3,65	+ 0,06	 VOX	23	3,59
 PACMA	15	2,49	+ 1,09	 PACMA	9	1,40
 PDeCAT-E-CiU	9	1,49				
 FO	0	0				
 PCTC	0	0	0	 PCTC	0	0
 RECORTES CERO	0	0				

2023	Comparado con 10 N - 2019			
	Votos	%	Votos	%
Participación	1.510	67,29 -2,80%	1.472	70,09
Abstención	734	32,70 + 2,80%	628	29,90
Votos válidos	1.498	99,20 -0,32%	1.465	99,52
A candidatura	1.489	99,39 + 0,21%	1.453	99,18
En blanco	9	0,60 -0,21%	12	0,81
Votos nulos	12	0,79 + 0,32%	7	0,47





















2023			Comparado con 10 N - 2019			
Candidaturas	Votos	%	Candidaturas	Votos	%	
 PSC	469	31,30	+ 16,70	 PSC-PSOE	214	14,60
 JxCAT - JUNTS	244	16,28	-1,26	 JxCAT-JUNTS	257	17,54
 ERC	220	14,68	-14,94	 ERC-SOBIRANISTES	434	29,62
 SUMAR - ECP	218	14,55				
 PP	165	11,01	+ 5,55	 PP	80	5,46
 VOX	92	6,14	+ 2,25	 VOX	57	3,89
 CUP-PR	41	2,73	-4,71	 CUP-PR	109	7,44
 PDeCAT-E-CiU	18	1,20				
 PACMA	13	0,86	-0,43	 PACMA	19	1,29
 FO	4	0,26				
 PCTC	4	0,26	+ 0,26	 PCTC	0	0
 RECORTES CERO	1	0,06				

2023	Comparado con 10 N - 2019			
	Votos	%	Votos	%
Participación	9.000	66,03 -8,52%	9.887	74,55
Abstención	4.630	33,96 + 8,52%	3.375	25,44
Votos válidos	8.919	99,09 -0,36%	9.833	99,45
A candidatura	8.843	99,14 -0,20%	9.769	99,34
En blanco	76	0,85 + 0,20%	64	0,65
Votos nulos	81	0,89 + 0,35%	54	0,54





















2023			Comparado con 10 N - 2019			
Candidaturas	Votos	%	Candidaturas	Votos	%	
 PSC	2.746	30,78	+ 14,06	 PSC-PSOE	1.645	16,72
 ERC	1.604	17,98	-10,64	 ERC-SOBIRANISTES	2.815	28,62
 SUMAR - ECP	1.177	13,19				
 JxCAT - JUNTS	1.170	13,11	-1,69	 JxCAT-JUNTS	1.456	14,80
 PP	973	10,90	+ 5,13	 PP	568	5,77
 VOX	630	7,06	+ 2,03	 VOX	495	5,03
 CUP-PR	335	3,75	-5	 CUP-PR	861	8,75
 PACMA	97	1,08	+ 0,01	 PACMA	106	1,07
 PDeCAT-E-CiU	79	0,88				
 FO	16	0,17				
 PCTC	9	0,10	+ 0,05	 PCTC	5	0,05
 RECORTES CERO	7	0,07				























2023	Comparado con 10 N - 2019				
	Votos	%		Votos	%
Participación	8.294	62,68	-6,18%	8.957	68,86
Abstención	4.937	37,31	+6,18%	4.049	31,13
Votos válidos	8.233	99,26	-0,30%	8.918	99,56
A candidatura	8.176	99,30	-0,13%	8.868	99,43
En blanco	57	0,69	+0,13%	50	0,56
Votos nulos	61	0,73	+0,30%	39	0,43

2023			Comparado con 10 N - 2019			
Candidaturas	Votos	%		Candidaturas	Votos	%
 PSC	2.614	31,75	+15,71	 PSC-PSOE	1.431	16,04
 ERC	1.311	15,92	-9,72	 ERC-SOBIRANISTES	2.287	25,64
 JxCAT - JUNTS	1.272	15,45	-2,71	 JxCAT-JUNTS	1.620	18,16
 PP	980	11,90	+5,57	 PP	565	6,33
 SUMAR - ECP	945	11,47				
 VOX	601	7,29	+1,41	 VOX	525	5,88
 CUP-PR	238	2,89	-4,54	 CUP-PR	663	7,43
 PACMA	108	1,31	-0,12	 PACMA	128	1,43
 PDeCAT-E-CiU	72	0,87				
 FO	18	0,21				
 RECORTES CERO	9	0,10				
 PCTC	8	0,09	+0,04	 PCTC	5	0,05





















2023	Comparado con 10 N - 2019			
	Votos	%	Votos	%
Participación	1.278	64,44 -15,01%	1.547	79,45
Abstención	705	35,55 +15,01%	400	20,54
Votos válidos	1.261	98,66 -1,08%	1.543	99,74
A candidatura	1.251	99,20 -0,08%	1.532	99,28
En blanco	10	0,79 +0,08%	11	0,71
Votos nulos	17	1,33 +1,08%	4	0,25

2023			Comparado con 10 N - 2019			
Candidaturas	Votos	%	Candidaturas	Votos	%	
 JxCAT - JUNTS	387	30,68	-6,39	 JxCAT-JUNTS	572	37,07
 ERC	292	23,15	-8,60	 ERC-SOBIRANISTES	490	31,75
 PSC	228	18,08	+12,77	 PSC-PSOE	82	5,31
 CUP-PR	115	9,11	-4,30	 CUP-PR	207	13,41
 SUMAR - ECP	90	7,13				
 PP	62	4,91	+3,10	 PP	28	1,81
 VOX	44	3,48	+0,96	 VOX	39	2,52
 PDeCAT-E-CiU	19	1,50				
 PACMA	8	0,63	+0,18	 PACMA	7	0,45
 FO	5	0,39				
 PCTC	1	0,07	+0,01	 PCTC	1	0,06
 RECORTES CERO	0	0				





















2023	Comparado con 10 N - 2019			
	Votos	%	Votos	%
Participación	998	63,85 -9,41%	1.129	73,26
Abstención	565	36,14 +9,41%	412	26,73
Votos válidos	992	99,39 +0,19%	1.120	99,20
A candidatura	983	99,09 -0,37%	1.114	99,46
En blanco	9	0,90 +0,37%	6	0,53
Votos nulos	6	0,60 -0,19%	9	0,79

2023			Comparado con 10 N - 2019			
Candidaturas	Votos	%	Candidaturas	Votos	%	
 PSC	269	27,11	+ 17,38	 PSC-PSOE	109	9,73
 ERC	225	22,68	-14,19	 ERC-SOBIRANISTES	413	36,87
 JxCAT - JUNTS	196	19,75	+ 0,20	 JxCAT-JUNTS	219	19,55
 SUMAR - ECP	93	9,37				
 VOX	74	7,45	+ 3,53	 VOX	44	3,92
 PP	57	5,74	+ 2,62	 PP	35	3,12
 CUP-PR	51	5,14	-6,55	 CUP-PR	131	11,69
 PDeCAT-E-CiU	8	0,80				
 PACMA	6	0,60	-0,91	 PACMA	17	1,51
 FO	2	0,20				
 PCTC	2	0,20	+ 0,12	 PCTC	1	0,08
 RECORTES CERO	0	0				





















2023	Comparado con 10 N - 2019				
	Votos	%		Votos	%
Participación	112	70,44	-4,40%	122	74,84
Abstención	47	29,55	+4,40%	41	25,15
Votos válidos	111	99,10	-0,90%	122	100,00
A candidatura	110	99,09	-0,91%	122	100,00
En blanco	1	0,90	+0,90%	0	0,00
Votos nulos	1	0,89	+0,89%	0	0,00

2023			Comparado con 10 N - 2019			
Candidaturas	Votos	%		Candidaturas	Votos	%
 JxCAT - JUNTS	37	33,33	-5,19	 JxCAT-JUNTS	47	38,52
 ERC	30	27,02	-10,68	 ERC-SOBIRANISTES	46	37,70
 PSC	17	15,31	+10,40	 PSC-PSOE	6	4,91
 SUMAR - ECP	6	5,40				
 CUP-PR	6	5,40	-1,15	 CUP-PR	8	6,55
 PDeCAT-E-CiU	6	5,40				
 PP	5	4,50	+1,23	 PP	4	3,27
 VOX	3	2,70	+1,89	 VOX	1	0,81
 FO	0	0				
 PACMA	0	0	-0,81	 PACMA	1	0,81
 PCTC	0	0	0	 PCTC	0	0
 RECORTES CERO	0	0				





















2023	Comparado con 10 N - 2019			
	Votos	%	Votos	%
Participación	336	74 -3,96%	322	77,96
Abstención	118	25,99 + 3,96%	91	22,03
Votos válidos	329	97,91 -1,77%	321	99,68
A candidatura	328	99,69 + 0,01%	320	99,68
En blanco	1	0,30 -0,01%	1	0,31
Votos nulos	7	2,08 + 1,77%	1	0,31

2023			Comparado con 10 N - 2019		
Candidaturas	Votos	%	Candidaturas	Votos	%
 SUMAR - ECP	71	21,58			
 PSC	66	20,06 + 13,21	 PSC-PSOE	22	6,85
 JxCAT - JUNTS	62	18,84 -3,27	 JxCAT-JUNTS	71	22,11
 ERC	53	16,10 -12,87	 ERC-SOBIRANISTES	93	28,97
 PP	28	8,51 + 5,71	 PP	9	2,80
 CUP-PR	20	6,07 -10,75	 CUP-PR	54	16,82
 VOX	19	5,77 + 4,53	 VOX	4	1,24
 PACMA	4	1,21 -0,03	 PACMA	4	1,24
 PDeCAT-E-CiU	4	1,21			
 FO	1	0,30			
 PCTC	0	0 -0,31	 PCTC	1	0,31
 RECORTES CERO	0	0			





















2023	Comparado con 10 N - 2019				
	Votos	%		Votos	%
Participación	7.326	64,62	-6,64%	7.923	71,26
Abstención	4.010	35,37	+6,64%	3.194	28,73
Votos válidos	7.267	99,19	-0,40%	7.891	99,59
A candidatura	7.219	99,33	-0,04%	7.842	99,37
En blanco	48	0,66	+0,04%	49	0,62
Votos nulos	59	0,80	+0,40%	32	0,40

2023			Comparado con 10 N - 2019			
Candidaturas	Votos	%		Candidaturas	Votos	%
 PSC	2.293	31,55	+16,70	 PSC-PSOE	1.172	14,85
 ERC	1.271	17,49	-11,49	 ERC-SOBIRANISTES	2.287	28,98
 SUMAR - ECP	1.053	14,49				
 JxCAT - JUNTS	986	13,56	-3,40	 JxCAT-JUNTS	1.339	16,96
 PP	764	10,51	+4,67	 PP	461	5,84
 VOX	461	6,34	+0,64	 VOX	450	5,70
 CUP-PR	233	3,20	-4,64	 CUP-PR	619	7,84
 PACMA	77	1,05	-0,15	 PACMA	95	1,20
 PDeCAT-E-CiU	53	0,72				
 PCTC	12	0,16	+0,13	 PCTC	3	0,03
 FO	9	0,12				
 RECORTES CERO	7	0,09				

2023	Comparado con 10 N - 2019				
	Votos	%		Votos	%
Participación	6.445	59,52	-8,94%	7.324	68,46
Abstención	4.382	40,47	+8,94%	3.374	31,53
Votos válidos	6.369	98,82	-0,27%	7.258	99,09
A candidatura	6.311	99,08	-0,13%	7.201	99,21
En blanco	58	0,91	+0,13%	57	0,78
Votos nulos	76	1,17	+0,27%	66	0,90






2023			Comparado con 10 N - 2019			
Candidaturas	Votos	%		Candidaturas	Votos	%
 PSC	2.897	45,48	+14,11	 PSC-PSOE	2.277	31,37
 PP	940	14,75	+6,63	 PP	590	8,12
 VOX	728	11,43	+0,05	 VOX	826	11,38
 SUMAR - ECP	728	11,43				
 ERC	496	7,78	-5,29	 ERC-SOBIRANISTES	949	13,07
 JxCAT - JUNTS	336	5,27	-1,12	 JxCAT-JUNTS	464	6,39
 PACMA	66	1,03	-0,18	 PACMA	88	1,21
 CUP-PR	59	0,92	-1,64	 CUP-PR	186	2,56
 PDeCAT-E-CiU	29	0,45				
 FO	17	0,26				
 RECORTES CERO	9	0,14				
 PCTC	6	0,09	+0,01	 PCTC	6	0,08

2023	Comparado con 10 N - 2019				
	Votos	%		Votos	%
Participación	1.676	65,41	-8,73%	1.772	74,14
Abstención	886	34,58	+8,73%	618	25,85
Votos válidos	1.651	98,50	-1,04%	1.764	99,54
A candidatura	1.640	99,33	+0,02%	1.752	99,31
En blanco	11	0,66	-0,02%	12	0,68
Votos nulos	25	1,49	+1,04%	8	0,45





















2023			Comparado con 10 N - 2019			
Candidaturas	Votos	%		Candidaturas	Votos	%
 PSC	515	31,19	+14,64	 PSC-PSOE	292	16,55
 SUMAR - ECP	270	16,35				
 ERC	247	14,96	-11,51	 ERC-SOBIRANISTES	467	26,47
 PP	229	13,87	+6,22	 PP	135	7,65
 JxCAT - JUNTS	151	9,14	-1,74	 JxCAT-JUNTS	192	10,88
 VOX	150	9,08	+1,38	 VOX	136	7,70
 CUP-PR	39	2,36	-3,25	 CUP-PR	99	5,61
 PACMA	22	1,33	-0,31	 PACMA	29	1,64
 PDeCAT-E-CiU	12	0,72				
 FO	2	0,12				
 PCTC	2	0,12	+0,12	 PCTC	0	0
 RECORTES CERO	1	0,06				























2023	Comparado con 10 N - 2019				
	Votos	%		Votos	%
Participación	2.425	63,13	-8,01%	2.429	71,14
Abstención	1.416	36,86	+8,01%	985	28,85
Votos válidos	2.404	99,13	-0,58%	2.422	99,71
A candidatura	2.374	98,75	-0,63%	2.407	99,38
En blanco	30	1,24	+0,63%	15	0,61
Votos nulos	21	0,86	+0,58%	7	0,28

2023			Comparado con 10 N - 2019			
Candidaturas	Votos	%		Candidaturas	Votos	%
 PSC	840	34,94	+13,52	 PSC-PSOE	519	21,42
 SUMAR - ECP	352	14,64				
 PP	309	12,85	+5,67	 PP	174	7,18
 VOX	284	11,81	+2,19	 VOX	233	9,62
 ERC	266	11,06	-8,55	 ERC-SOBIRANISTES	475	19,61
 JxCAT - JUNTS	239	9,94	-0,91	 JxCAT-JUNTS	263	10,85
 CUP-PR	31	1,28	-3,09	 CUP-PR	106	4,37
 PACMA	30	1,24	+0,01	 PACMA	30	1,23
 PDeCAT-E-CiU	10	0,41				
 RECORTES CERO	6	0,24				
 FO	4	0,16				
 PCTC	3	0,12	+0,08	 PCTC	1	0,04





















2023	Comparado con 10 N - 2019				
	Votos	%		Votos	%
Participación	2.744	65,39	-6,57%	2.991	71,96
Abstención	1.452	34,60	+6,57%	1.165	28,03
Votos válidos	2.720	99,12	-0,37%	2.976	99,49
A candidatura	2.702	99,33	-0,13%	2.960	99,46
En blanco	18	0,66	+0,13%	16	0,53
Votos nulos	24	0,87	+0,37%	15	0,50

2023			Comparado con 10 N - 2019			
Candidaturas	Votos	%		Candidaturas	Votos	%
 PSC	1.000	36,76	+16,10	 PSC-PSOE	615	20,66
 ERC	468	17,20	-8,80	 ERC-SOBIRANISTES	774	26
 JxCAT - JUNTS	312	11,47	-1,56	 JxCAT-JUNTS	388	13,03
 SUMAR - ECP	287	10,55				
 PP	214	7,86	+2,66	 PP	155	5,20
 CUP-PR	193	7,09	-6,55	 CUP-PR	406	13,64
 VOX	183	6,72	+2,59	 VOX	123	4,13
 PACMA	22	0,80	0	 PACMA	24	0,80
 PDeCAT-E-CiU	17	0,62				
 FO	4	0,14				
 RECORTES CERO	2	0,07				
 PCTC	0	0	0	 PCTC	0	0




















2023	Comparado con 10 N - 2019				
	Votos	%		Votos	%
Participación	43	62,31	-5,38%	44	67,69
Abstención	26	37,68	+5,38%	21	32,30
Votos válidos	41	95,34	-2,38%	43	97,72
A candidatura	41	100	0%	43	100,00
En blanco	0	0	0%	0	0,00
Votos nulos	2	4,65	+2,38%	1	2,27

2023	Comparado con 10 N - 2019					
Candidaturas	Votos	%		Candidaturas	Votos	%
 JxCAT - JUNTS	11	26,82	-8,06	 JxCAT-JUNTS	15	34,88
 CUP-PR	10	24,39	+1,14	 CUP-PR	10	23,25
 PSC	8	19,51	+19,51	 PSC-PSOE	0	0
 ERC	8	19,51	-13,04	 ERC-SOBIRANISTES	14	32,55
 VOX	2	4,87	+4,87	 VOX	0	0
 PP	1	2,43	+2,43	 PP	0	0
 SUMAR - ECP	1	2,43				
 FO	0	0				
 PACMA	0	0	0	 PACMA	0	0
 PCTC	0	0	0	 PCTC	0	0
 RECORTES CERO	0	0				
 PDeCAT-E-CiU	0	0				





















2023	Comparado con 10 N - 2019			
	Votos	%	Votos	%
Participación	9.832	69,20 -8,41%	10.510	77,61
Abstención	4.375	30,79 + 8,41%	3.031	22,38
Votos válidos	9.761	99,27 -0,20%	10.455	99,47
A candidatura	9.676	99,12 -0,18%	10.382	99,30
En blanco	85	0,87 + 0,18%	73	0,69
Votos nulos	71	0,72 + 0,20%	55	0,52

2023			Comparado con 10 N - 2019			
Candidaturas	Votos	%	Candidaturas	Votos	%	
 PSC	3.013	30,86	+ 15,73	 PSC-PSOE	1.582	15,13
 SUMAR - ECP	1.534	15,71				
 JxCAT - JUNTS	1.489	15,25	-1,55	 JxCAT-JUNTS	1.757	16,80
 ERC	1.481	15,17	-12,14	 ERC-SOBIRANISTES	2.856	27,31
 PP	942	9,65	+ 4,61	 PP	527	5,04
 CUP-PR	512	5,24	-5,35	 CUP-PR	1.108	10,59
 VOX	511	5,23	+ 1,31	 VOX	410	3,92
 PDeCAT-E-CiU	84	0,86				
 PACMA	65	0,66	-0,24	 PACMA	95	0,90
 FO	23	0,23				
 PCTC	15	0,15	+ 0,08	 PCTC	8	0,07
 RECORTES CERO	7	0,07				





















2023	Comparado con 10 N - 2019				
	Votos	%		Votos	%
Participación	2.295	63,41	-5,90%	2.600	69,31
Abstención	1.324	36,58	+5,90%	1.151	30,68
Votos válidos	2.260	98,47	-0,68%	2.578	99,15
A candidatura	2.242	99,20	+0,21%	2.552	98,99
En blanco	18	0,79	-0,21%	26	1,00
Votos nulos	35	1,52	+0,68%	22	0,84

2023			Comparado con 10 N - 2019			
Candidaturas	Votos	%		Candidaturas	Votos	%
 PSC	912	40,35	+20,96	 PSC-PSOE	500	19,39
 ERC	446	19,73	-11,53	 ERC-SOBIRANISTES	806	31,26
 JxCAT - JUNTS	241	10,66	-6,01	 JxCAT-JUNTS	430	16,67
 PP	233	10,30	+3,28	 PP	181	7,02
 SUMAR - ECP	174	7,69				
 VOX	117	5,17	+1,26	 VOX	101	3,91
 CUP-PR	66	2,92	-4,13	 CUP-PR	182	7,05
 PDeCAT-E-CiU	29	1,28				
 PACMA	21	0,92	+0,34	 PACMA	15	0,58
 RECORTES CERO	2	0,08				
 FO	1	0,04				
 PCTC	0	0	-0,03	 PCTC	1	0,03





















2023	Comparado con 10 N - 2019			
	Votos	%	Votos	%
Participación	387	64,60 -9,02%	427	73,62
Abstención	212	35,39 + 9,02%	153	26,37
Votos válidos	384	99,22 -0,54%	426	99,76
A candidatura	383	99,73 -0,03%	425	99,76
En blanco	1	0,26 + 0,03%	1	0,23
Votos nulos	3	0,77 + 0,54%	1	0,23

2023			Comparado con 10 N - 2019			
Candidaturas	Votos	%	Candidaturas	Votos	%	
 ERC	104	27,08	-16,34	 ERC-SOBIRANISTES	185	43,42
 PSC	91	23,69	+ 16,42	 PSC-PSOE	31	7,27
 JxCAT - JUNTS	81	21,09	-0,74	 JxCAT-JUNTS	93	21,83
 SUMAR - ECP	33	8,59				
 CUP-PR	29	7,55	-4,42	 CUP-PR	51	11,97
 PP	25	6,51	+ 2,52	 PP	17	3,99
 VOX	15	3,90	+ 2,03	 VOX	8	1,87
 PACMA	2	0,52	+ 0,52	 PACMA	0	0
 PDeCAT-E-CiU	2	0,52				
 PCTC	1	0,26	+ 0,03	 PCTC	1	0,23
 FO	0	0				
 RECORTES CERO	0	0				

2023	Comparado con 10 N - 2019				
	Votos	%		Votos	%
Participación	763	58,60	-10,91%	910	69,51
Abstención	539	41,39	+10,91%	399	30,48
Votos válidos	755	98,95	-0,28%	903	99,23
A candidatura	742	98,27	-1,39%	900	99,66
En blanco	13	1,72	+1,39%	3	0,33
Votos nulos	8	1,04	+0,28%	7	0,76





















2023				Comparado con 10 N - 2019		
Candidaturas	Votos	%		Candidaturas	Votos	%
 JxCAT - JUNTS	207	27,41	-8,91	 JxCAT-JUNTS	328	36,32
 ERC	173	22,91	-7,43	 ERC-SOBIRANISTES	274	30,34
 PSC	137	18,14	+14,27	 PSC-PSOE	35	3,87
 CUP-PR	89	11,78	-3,28	 CUP-PR	136	15,06
 SUMAR - ECP	52	6,88				
 VOX	35	4,63	+2,97	 VOX	15	1,66
 PP	32	4,23	-0,19	 PP	40	4,42
 PDeCAT-E-CiU	8	1,05				
 PACMA	6	0,79	+0,57	 PACMA	2	0,22
 RECORTES CERO	2	0,26				
 FO	1	0,13				
 PCTC	0	0	0	 PCTC	0	0

2023	Comparado con 10 N - 2019			
	Votos	%	Votos	%
Participación	43	68,25 -8,79%	47	77,04
Abstención	20	31,74 +8,79%	14	22,95
Votos válidos	42	97,67 -2,33%	47	100,00
A candidatura	42	100 +2,13%	46	97,87
En blanco	0	0 -2,12%	1	2,12
Votos nulos	1	2,32 +2,32%	0	0,00





















2023	Comparado con 10 N - 2019					
Candidaturas	Votos	%		Candidaturas	Votos	%
 SUMAR - ECP	13	30,95				
 JxCAT - JUNTS	13	30,95	+ 7,55	 JxCAT-JUNTS	11	23,40
 ERC	6	14,28	-30,40	 ERC-SOBIRANISTES	21	44,68
 PSC	4	9,52	+ 9,52	 PSC-PSOE	0	0
 CUP-PR	4	9,52	-5,37	 CUP-PR	7	14,89
 PACMA	1	2,38	+ 2,38	 PACMA	0	0
 PP	1	2,38	+ 0,26	 PP	1	2,12
 FO	0	0				
 VOX	0	0	0	 VOX	0	0
 PCTC	0	0	0	 PCTC	0	0
 RECORTES CERO	0	0				
 PDeCAT-E-CiU	0	0				























2023	Comparado con 10 N - 2019				
	Votos	%		Votos	%
Participación	95	62,91	-9,94%	102	72,85
Abstención	56	37,08	+9,94%	38	27,14
Votos válidos	93	97,89	-2,11%	102	100,00
A candidatura	85	91,39	-7,62%	101	99,01
En blanco	8	8,60	+7,62%	1	0,98
Votos nulos	2	2,10	+2,10%	0	0,00

2023			Comparado con 10 N - 2019			
Candidaturas	Votos	%		Candidaturas	Votos	%
 JxCAT - JUNTS	28	30,10	-14,99	 JxCAT-JUNTS	46	45,09
 PSC	19	20,43	+14,55	 PSC-PSOE	6	5,88
 ERC	15	16,12	-6,42	 ERC-SOBIRANISTES	23	22,54
 PP	7	7,52	-0,32	 PP	8	7,84
 VOX	5	5,37	+3,41	 VOX	2	1,96
 CUP-PR	4	4,30	-8,44	 CUP-PR	13	12,74
 PDeCAT-E-CiU	4	4,30				
 SUMAR - ECP	2	2,15				
 PACMA	1	1,07	+0,09	 PACMA	1	0,98
 FO	0	0				
 PCTC	0	0	0	 PCTC	0	0
 RECORTES CERO	0	0				





















2023	Comparado con 10 N - 2019			
	Votos	%	Votos	%
Participación	88	65,18 -19,71%	118	84,89
Abstención	47	34,81 +19,71%	21	15,10
Votos válidos	88	100 +2,55%	115	97,45
A candidatura	88	100 +3,48%	111	96,52
En blanco	0	0 -3,47%	4	3,47
Votos nulos	0	0 -2,54%	3	2,54

2023			Comparado con 10 N - 2019			
Candidaturas	Votos	%	Candidaturas	Votos	%	
 JxCAT - JUNTS	47	53,40	+ 7,32	 JxCAT-JUNTS	53	46,08
 ERC	17	19,31	-11,99	 ERC-SOBIRANISTES	36	31,30
 PSC	13	14,77	+ 11,30	 PSC-PSOE	4	3,47
 CUP-PR	4	4,54	-5,89	 CUP-PR	12	10,43
 VOX	2	2,27	+ 1,41	 VOX	1	0,86
 SUMAR - ECP	2	2,27				
 PACMA	1	1,13	+ 0,27	 PACMA	1	0,86
 PP	1	1,13	+ 0,27	 PP	1	0,86
 PDeCAT-E-CiU	1	1,13				
 FO	0	0				
 PCTC	0	0	0	 PCTC	0	0
 RECORTES CERO	0	0				





















2023	Comparado con 10 N - 2019			
	Votos	%	Votos	%
Participación	13.546	68,93 -7,06%	14.112	75,99
Abstención	6.104	31,06 +7,06%	4.458	24,00
Votos válidos	13.425	99,10 -0,48%	14.054	99,58
A candidatura	13.302	99,08 -0,30%	13.968	99,38
En blanco	123	0,91 +0,30%	86	0,61
Votos nulos	121	0,89 +0,48%	58	0,41

2023			Comparado con 10 N - 2019			
Candidaturas	Votos	%	Candidaturas	Votos	%	
 PSC	4.629	34,48	+ 15,96	 PSC-PSOE	2.604	18,52
 ERC	2.089	15,56	-10,59	 ERC-SOBIRANISTES	3.676	26,15
 SUMAR - ECP	1.877	13,98				
 JxCAT - JUNTS	1.469	10,94	-2,58	 JxCAT-JUNTS	1.901	13,52
 PP	1.427	10,62	+ 5,43	 PP	730	5,19
 VOX	1.127	8,39	+ 2,38	 VOX	845	6,01
 CUP-PR	373	2,77	-3,84	 CUP-PR	929	6,61
 PACMA	172	1,28	-0,04	 PACMA	186	1,32
 PDeCAT-E-CiU	101	0,75				
 FO	19	0,14				
 RECORTES CERO	10	0,07				
 PCTC	9	0,06	+ 0,05	 PCTC	2	0,01





2023	Comparado con 10 N - 2019				
	Votos	%		Votos	%
Participación	1.920	61,73	-5,22%	1.939	66,95
Abstención	1.190	38,26	+5,22%	957	33,04
Votos válidos	1.904	99,16	-0,32%	1.929	99,48
A candidatura	1.890	99,26	-0,06%	1.916	99,32
En blanco	14	0,73	+0,06%	13	0,67
Votos nulos	16	0,83	+0,32%	10	0,51

2023				Comparado con 10 N - 2019		
Candidaturas	Votos	%		Candidaturas	Votos	%
 PSC	627	32,93	+14,48	 PSC-PSOE	356	18,45
 ERC	339	17,80	-10,24	 ERC-SOBIRANISTES	541	28,04
 SUMAR - ECP	234	12,28				
 VOX	231	12,13	+3,22	 VOX	172	8,91
 JxCAT - JUNTS	207	10,87	-3,12	 JxCAT-JUNTS	270	13,99
 PP	181	9,50	+4,79	 PP	91	4,71
 CUP-PR	42	2,20	-3,65	 CUP-PR	113	5,85
 PACMA	15	0,78	-0,04	 PACMA	16	0,82
 PDeCAT-E-CiU	8	0,42				
 FO	5	0,26				
 RECORTES CERO	1	0,05				
 PCTC	0	0	0	 PCTC	0	0





















2023	Comparado con 10 N - 2019			
	Votos	%	Votos	%
Participación	6.678	69,67 -6,22%	6.994	75,89
Abstención	2.906	30,32 + 6,22%	2.221	24,10
Votos válidos	6.612	99,01 -0,26%	6.943	99,27
A candidatura	6.558	99,18 -0,27%	6.905	99,45
En blanco	54	0,81 + 0,27%	38	0,54
Votos nulos	66	0,98 + 0,26%	51	0,72

2023			Comparado con 10 N - 2019			
Candidaturas	Votos	%	Candidaturas	Votos	%	
 PSC	2.279	34,46	+ 14,70	 PSC-PSOE	1.372	19,76
 SUMAR - ECP	1.066	16,12				
 ERC	883	13,35	-8,97	 ERC-SOBIRANISTES	1.550	22,32
 PP	797	12,05	+ 5,93	 PP	425	6,12
 VOX	705	10,66	+ 2,08	 VOX	596	8,58
 JxCAT - JUNTS	538	8,13	-0,90	 JxCAT-JUNTS	627	9,03
 CUP-PR	137	2,07	-4,41	 CUP-PR	450	6,48
 PACMA	83	1,25	-0,16	 PACMA	98	1,41
 PDeCAT-E-CiU	41	0,62				
 FO	20	0,30				
 PCTC	5	0,07	0	 PCTC	5	0,07
 RECORTES CERO	4	0,06				





















2023	Comparado con 10 N - 2019				
	Votos	%		Votos	%
Participación	393	66,95	-11,64%	426	78,59
Abstención	194	33,04	+11,64%	116	21,40
Votos válidos	391	99,49	-0,04%	424	99,53
A candidatura	389	99,48	+0,19%	421	99,29
En blanco	2	0,51	-0,19%	3	0,70
Votos nulos	2	0,50	+0,04%	2	0,46

2023				Comparado con 10 N - 2019		
Candidaturas	Votos	%		Candidaturas	Votos	%
 ERC	95	24,29	-13,21	 ERC-SOBIRANISTES	159	37,50
 PSC	67	17,13	+8,17	 PSC-PSOE	38	8,96
 SUMAR - ECP	64	16,36				
 JxCAT - JUNTS	62	15,85	-4,66	 JxCAT-JUNTS	87	20,51
 VOX	39	9,97	+6,20	 VOX	16	3,77
 PP	24	6,13	+3,54	 PP	11	2,59
 CUP-PR	24	6,13	-7,31	 CUP-PR	57	13,44
 PDeCAT-E-CiU	6	1,53				
 PACMA	5	1,27	+0,33	 PACMA	4	0,94
 FO	2	0,51				
 RECORTES CERO	1	0,25				
 PCTC	0	0	0	 PCTC	0	0

2023	Comparado con 10 N - 2019			
	Votos	%	Votos	%
Participación	28.987	66,77 -5,20%	30.873	71,97
Abstención	14.426	33,22 + 5,20%	12.024	28,02
Votos válidos	28.784	99,29 -0,33%	30.757	99,62
A candidatura	28.501	99,01 -0,14%	30.498	99,15
En blanco	283	0,98 + 0,14%	259	0,84
Votos nulos	203	0,70 + 0,33%	116	0,37














2023			Comparado con 10 N - 2019			
Candidaturas	Votos	%	Candidaturas	Votos	%	
 PSC	9.913	34,43	+ 11,46	 PSC-PSOE	7.067	22,97
 PP	6.842	23,77	+ 11,59	 PP	3.747	12,18
 SUMAR - ECP	4.317	14,99				
 ERC	2.551	8,86	-8,38	 ERC-SOBIRANISTES	5.304	17,24
 VOX	2.379	8,26	-0,24	 VOX	2.616	8,50
 JxCAT - JUNTS	1.573	5,46	-1,47	 JxCAT-JUNTS	2.134	6,93
 PACMA	325	1,12	-0,35	 PACMA	455	1,47
 CUP-PR	276	0,95	-1,96	 CUP-PR	898	2,91
 PDeCAT-E-CiU	218	0,75				
 FO	49	0,17				
 RECORTES CERO	34	0,11				
 PCTC	24	0,08	+ 0,03	 PCTC	17	0,05

2023	Comparado con 10 N - 2019				
	Votos	%		Votos	%
Participación	1.232	62,34	-8,45%	1.280	70,79
Abstención	744	37,65	+8,45%	528	29,20
Votos válidos	1.217	98,78	+0,19%	1.262	98,59
A candidatura	1.208	99,26	-0,26%	1.256	99,52
En blanco	9	0,73	+0,26%	6	0,47
Votos nulos	15	1,21	-0,19%	18	1,40





















2023			Comparado con 10 N - 2019			
Candidaturas	Votos	%		Candidaturas	Votos	%
 PSC	443	36,40	+13,50	 PSC-PSOE	289	22,90
 ERC	183	15,03	-10,48	 ERC-SOBIRANISTES	322	25,51
 SUMAR - ECP	173	14,21				
 VOX	141	11,58	+5,56	 VOX	76	6,02
 JxCAT - JUNTS	102	8,38	-3,66	 JxCAT-JUNTS	152	12,04
 PP	98	8,05	+3,54	 PP	57	4,51
 CUP-PR	28	2,30	-3,64	 CUP-PR	75	5,94
 PACMA	23	1,88	+0,78	 PACMA	14	1,10
 FO	9	0,73				
 PDeCAT-E-CiU	4	0,32				
 PCTC	2	0,16	+0,16	 PCTC	0	0
 RECORTES CERO	2	0,16				























2023	Comparado con 10 N - 2019				
	Votos	%		Votos	%
Participación	89	66,41	-12,72%	110	79,13
Abstención	45	33,58	+12,72%	29	20,86
Votos válidos	85	95,50	-2,68%	108	98,18
A candidatura	84	98,82	-0,25%	107	99,07
En blanco	1	1,17	+0,25%	1	0,92
Votos nulos	4	4,49	+2,68%	2	1,81

2023			Comparado con 10 N - 2019			
Candidaturas	Votos	%		Candidaturas	Votos	%
 JxCAT - JUNTS	24	28,23	-9,73	 JxCAT-JUNTS	41	37,96
 PSC	17	20	+12,60	 PSC-PSOE	8	7,40
 ERC	12	14,11	-5,33	 ERC-SOBIRANISTES	21	19,44
 PP	10	11,76	+1,58	 PP	11	10,18
 CUP-PR	10	11,76	-7,68	 CUP-PR	21	19,44
 VOX	4	4,70	+4,70	 VOX	0	0
 PDeCAT-E-CiU	4	4,70				
 SUMAR - ECP	2	2,35				
 PACMA	1	1,17	+1,17	 PACMA	0	0
 FO	0	0				
 PCTC	0	0	0	 PCTC	0	0
 RECORTES CERO	0	0				





















2023	Comparado con 10 N - 2019				
	Votos	%		Votos	%
Participación	239	63,39	-11,61%	255	75,00
Abstención	138	36,60	+ 11,60%	85	25,00
Votos válidos	235	98,32	+ 0,29%	250	98,03
A candidatura	229	97,44	-2,16%	249	99,60
En blanco	6	2,55	+ 2,15%	1	0,40
Votos nulos	4	1,67	-0,29%	5	1,96

2023			Comparado con 10 N - 2019			
Candidaturas	Votos	%		Candidaturas	Votos	%
 JxCAT - JUNTS	62	26,38	+ 0,38	 JxCAT-JUNTS	65	26
 ERC	59	25,10	-14,10	 ERC-SOBIRANISTES	98	39,20
 PSC	38	16,17	+ 8,57	 PSC-PSOE	19	7,60
 SUMAR - ECP	28	11,91				
 CUP-PR	16	6,80	-7,99	 CUP-PR	37	14,79
 PP	9	3,82	+ 0,62	 PP	8	3,20
 VOX	9	3,82	+ 1,42	 VOX	6	2,40
 PACMA	5	2,12	+ 2,12	 PACMA	0	0
 PDeCAT-E-CiU	3	1,27				
 FO	0	0				
 PCTC	0	0	0	 PCTC	0	0
 RECORTES CERO	0	0				





















2023	Comparado con 10 N - 2019			
	Votos	%	Votos	%
Participación	1.148	65 -5,88%	1.154	70,88
Abstención	618	34,99 + 5,88%	474	29,11
Votos válidos	1.141	99,39 -0,35%	1.151	99,74
A candidatura	1.122	98,33 -0,36%	1.136	98,69
En blanco	19	1,66 + 0,36%	15	1,30
Votos nulos	7	0,60 + 0,35%	3	0,25

2023			Comparado con 10 N - 2019			
Candidaturas	Votos	%	Candidaturas	Votos	%	
 PSC	411	36,02	+ 18,39	 PSC-PSOE	203	17,63
 VOX	141	12,35	+ 4,28	 VOX	93	8,07
 SUMAR - ECP	141	12,35				
 ERC	136	11,91	-12,59	 ERC-SOBIRANISTES	282	24,50
 JxCAT - JUNTS	120	10,51	-2,69	 JxCAT-JUNTS	152	13,20
 PP	113	9,90	+ 2,78	 PP	82	7,12
 CUP-PR	28	2,45	-2,15	 CUP-PR	53	4,60
 PACMA	16	1,40	+ 0,36	 PACMA	12	1,04
 PDeCAT-E-CiU	10	0,87				
 FO	4	0,35				
 PCTC	1	0,08	+ 0,08	 PCTC	0	0
 RECORTES CERO	1	0,08				





















2023	Comparado con 10 N - 2019			
	Votos	%	Votos	%
Participación	699	65,57 -11,53%	778	77,10
Abstención	367	34,42 + 11,53%	231	22,89
Votos válidos	690	98,71 -1,03%	776	99,74
A candidatura	679	98,40 -0,44%	767	98,84
En blanco	11	1,59 + 0,44%	9	1,15
Votos nulos	9	1,28 + 1,03%	2	0,25

2023			Comparado con 10 N - 2019			
Candidaturas	Votos	%	Candidaturas	Votos	%	
 PSC	157	22,75	+ 10,51	 PSC-PSOE	95	12,24
 ERC	138	20	-13,24	 ERC-SOBIRANISTES	258	33,24
 JxCAT - JUNTS	110	15,94	-4,93	 JxCAT-JUNTS	162	20,87
 PP	75	10,86	+ 7,51	 PP	26	3,35
 SUMAR - ECP	70	10,14				
 VOX	62	8,98	+ 2,93	 VOX	47	6,05
 CUP-PR	46	6,66	-1,07	 CUP-PR	60	7,73
 PDeCAT-E-CiU	13	1,88				
 PACMA	7	1,01	-0,14	 PACMA	9	1,15
 PCTC	1	0,14	+ 0,14	 PCTC	0	0
 FO	0	0				
 RECORTES CERO	0	0				





















2023	Comparado con 10 N - 2019			
	Votos	%	Votos	%
Participación	382	76,70 -6,45%	390	83,15
Abstención	116	23,29 + 6,45%	79	16,84
Votos válidos	376	98,42 -1,58%	390	100,00
A candidatura	370	98,40 -0,57%	386	98,97
En blanco	6	1,59 + 0,57%	4	1,02
Votos nulos	6	1,57 + 1,57%	0	0,00

2023			Comparado con 10 N - 2019			
Candidaturas	Votos	%	Candidaturas	Votos	%	
 ERC	109	28,98	-10,25	 ERC-SOBIRANISTES	153	39,23
 JxCAT - JUNTS	91	24,20	-4,77	 JxCAT-JUNTS	113	28,97
 PSC	77	20,47	+ 13,55	 PSC-PSOE	27	6,92
 SUMAR - ECP	33	8,77				
 PP	18	4,78	+ 3,25	 PP	6	1,53
 VOX	16	4,25	+ 3,49	 VOX	3	0,76
 CUP-PR	16	4,25	-5,49	 CUP-PR	38	9,74
 PACMA	5	1,32	-0,21	 PACMA	6	1,53
 PDeCAT-E-CiU	5	1,32				
 FO	0	0				
 PCTC	0	0	0	 PCTC	0	0
 RECORTES CERO	0	0				





















2023	Comparado con 10 N - 2019				
	Votos	%		Votos	%
Participación	1.284	62,42	-11,14%	1.439	73,56
Abstención	773	37,57	+11,14%	517	26,43
Votos válidos	1.264	98,44	-0,44%	1.423	98,88
A candidatura	1.250	98,89	-0,61%	1.416	99,50
En blanco	14	1,10	+0,61%	7	0,49
Votos nulos	20	1,55	+0,44%	16	1,11

2023			Comparado con 10 N - 2019			
Candidaturas	Votos	%		Candidaturas	Votos	%
 PSC	345	27,29	+17,39	 PSC-PSOE	141	9,90
 JxCAT - JUNTS	270	21,36	-5,27	 JxCAT-JUNTS	379	26,63
 ERC	256	20,25	-12,56	 ERC-SOBIRANISTES	467	32,81
 SUMAR - ECP	152	12,02				
 CUP-PR	71	5,61	-4,93	 CUP-PR	150	10,54
 PP	69	5,45	+2,29	 PP	45	3,16
 VOX	53	4,19	+1,24	 VOX	42	2,95
 PDeCAT-E-CiU	24	1,89				
 PACMA	7	0,55	-0,64	 PACMA	17	1,19
 PCTC	2	0,15	+0,15	 PCTC	0	0
 RECORTES CERO	1	0,07				
 FO	0	0				

2023	Comparado con 10 N - 2019				
	Votos	%		Votos	%
Participación	853	68,23	-9,53%	920	77,76
Abstención	397	31,75	+9,52%	263	22,23
Votos válidos	846	99,17	-0,06%	913	99,23
A candidatura	838	99,05	-0,07%	905	99,12
En blanco	8	0,94	+0,07%	8	0,87
Votos nulos	7	0,82	+0,06%	7	0,76





















2023			Comparado con 10 N - 2019			
Candidaturas	Votos	%		Candidaturas	Votos	%
 PSC	254	30,02	+20,93	 PSC-PSOE	83	9,09
 JxCAT - JUNTS	184	21,74	-6,18	 JxCAT-JUNTS	255	27,92
 ERC	179	21,15	-11,27	 ERC-SOBIRANISTES	296	32,42
 PP	71	8,39	+4,78	 PP	33	3,61
 SUMAR - ECP	63	7,44				
 CUP-PR	46	5,43	-4,09	 CUP-PR	87	9,52
 VOX	30	3,54	+0,59	 VOX	27	2,95
 PACMA	5	0,59	-0,50	 PACMA	10	1,09
 PDeCAT-E-CiU	5	0,59				
 FO	1	0,11				
 PCTC	0	0	-0,21	 PCTC	2	0,21
 RECORTES CERO	0	0				

2023	Comparado con 10 N - 2019			
	Votos	%	Votos	%
Participación	1.116	70,14 -5,50%	1.109	75,64
Abstención	475	29,85 + 5,50%	357	24,35
Votos válidos	1.111	99,55 + 0,01%	1.104	99,54
A candidatura	1.102	99,18 -0,18%	1.097	99,36
En blanco	9	0,81 + 0,18%	7	0,63
Votos nulos	5	0,44 -0,01%	5	0,45





















2023			Comparado con 10 N - 2019			
Candidaturas	Votos	%	Candidaturas	Votos	%	
 PSC	343	30,87	+ 14,93	 PSC-PSOE	176	15,94
 ERC	195	17,55	-9,53	 ERC-SOBIRANISTES	299	27,08
 PP	147	13,23	+ 5,08	 PP	90	8,15
 SUMAR - ECP	143	12,87				
 VOX	116	10,44	+ 4,10	 VOX	70	6,34
 JxCAT - JUNTS	101	9,09	-2,41	 JxCAT-JUNTS	127	11,50
 CUP-PR	33	2,97	-2,64	 CUP-PR	62	5,61
 PACMA	11	0,99	-0,54	 PACMA	17	1,53
 PDeCAT-E-CiU	8	0,72				
 FO	2	0,18				
 PCTC	2	0,18	+ 0,18	 PCTC	0	0
 RECORTES CERO	1	0,09				























2023	Comparado con 10 N - 2019			
	Votos	%	Votos	%
Participación	3.864	64,89 -9,92%	4.299	74,81
Abstención	2.090	35,10 +9,92%	1.447	25,18
Votos válidos	3.798	98,29 -1,03%	4.270	99,32
A candidatura	3.769	99,23 -0,20%	4.246	99,43
En blanco	29	0,76 +0,20%	24	0,56
Votos nulos	66	1,70 +1,03%	29	0,67

2023			Comparado con 10 N - 2019			
Candidaturas	Votos	%	Candidaturas	Votos	%	
 PSC	1.218	32,06	+ 19,84	 PSC-PSOE	522	12,22
 ERC	713	18,77	-12,56	 ERC-SOBIRANISTES	1.338	31,33
 JxCAT - JUNTS	696	18,32	-6,80	 JxCAT-JUNTS	1.073	25,12
 SUMAR - ECP	446	11,74				
 PP	233	6,13	+ 2,58	 PP	152	3,55
 CUP-PR	192	5,05	-5,86	 CUP-PR	466	10,91
 VOX	156	4,10	+ 1,58	 VOX	108	2,52
 PDeCAT-E-CiU	73	1,92				
 PACMA	32	0,84	0	 PACMA	36	0,84
 FO	4	0,10				
 PCTC	3	0,07	-0,04	 PCTC	5	0,11
 RECORTES CERO	3	0,07				





















2023	Comparado con 10 N - 2019				
	Votos	%		Votos	%
Participación	647	66,08	-8,68%	729	74,76
Abstención	332	33,91	+8,68%	246	25,23
Votos válidos	637	98,45	-0,72%	723	99,17
A candidatura	627	98,43	-0,74%	717	99,17
En blanco	10	1,56	+0,74%	6	0,82
Votos nulos	10	1,54	+0,72%	6	0,82

2023			Comparado con 10 N - 2019			
Candidaturas	Votos	%		Candidaturas	Votos	%
 PSC	194	30,45	+14,41	 PSC-PSOE	116	16,04
 ERC	131	20,56	-13,32	 ERC-SOBIRANISTES	245	33,88
 JxCAT - JUNTS	113	17,73	-1,63	 JxCAT-JUNTS	140	19,36
 SUMAR - ECP	63	9,89				
 PP	37	5,80	+2,35	 PP	25	3,45
 VOX	36	5,65	+1,64	 VOX	29	4,01
 CUP-PR	33	5,18	-6,16	 CUP-PR	82	11,34
 PACMA	8	1,25	+0,01	 PACMA	9	1,24
 PCTC	5	0,78	+0,78	 PCTC	0	0
 PDeCAT-E-CiU	5	0,78				
 FO	1	0,15				
 RECORTES CERO	1	0,15				















2023			Comparado con 10 N - 2019		
	Votos	%	Votos	%	
Participación	30.605	70,42	-5,17%	32.827	75,59
Abstención	12.855	29,57	+ 5,17%	10.595	24,40
Votos válidos	30.371	99,23	-0,37%	32.696	99,60
A candidatura	30.140	99,23	-0,03%	32.455	99,26
En blanco	231	0,76	+ 0,03%	241	0,73
Votos nulos	234	0,76	+ 0,37%	131	0,39

2023			Comparado con 10 N - 2019			
Candidaturas	Votos	%		Votos	%	
 PSC	11.946	39,33	+ 14,11	 PSC-PSOE	8.248	25,22
 SUMAR - ECP	5.307	17,47				
 PP	4.330	14,25	+ 6,43	 PP	2.559	7,82
 ERC	3.200	10,53	-8,03	 ERC-SOBIRANISTES	6.069	18,56
 VOX	2.145	7,06	+ 0,97	 VOX	1.994	6,09
 JxCAT - JUNTS	1.941	6,39	-1,69	 JxCAT-JUNTS	2.644	8,08
 CUP-PR	600	1,97	-3,19	 CUP-PR	1.689	5,16
 PACMA	325	1,07	-0,19	 PACMA	415	1,26
 PDeCAT-E-CiU	207	0,68				
 FO	76	0,25				
 PCTC	32	0,10	+ 0,02	 PCTC	29	0,08
 RECORTES CERO	31	0,10				





















2023	Comparado con 10 N - 2019			
	Votos	%	Votos	%
Participación	4.843	68,36 -5,41%	5.064	73,77
Abstención	2.241	31,63 +5,41%	1.800	26,22
Votos válidos	4.798	99,07 -0,47%	5.041	99,54
A candidatura	4.745	98,89 -0,31%	5.001	99,20
En blanco	53	1,10 +0,31%	40	0,79
Votos nulos	45	0,92 +0,47%	23	0,45

2023			Comparado con 10 N - 2019			
Candidaturas	Votos	%	Candidaturas	Votos	%	
 PSC	1.508	31,42	+ 13,19	 PSC-PSOE	919	18,23
 ERC	811	16,90	-9,74	 ERC-SOBIRANISTES	1.343	26,64
 SUMAR - ECP	679	14,15				
 PP	654	13,63	+ 6,81	 PP	344	6,82
 VOX	522	10,87	+ 3,26	 VOX	384	7,61
 JxCAT - JUNTS	378	7,87	-1,79	 JxCAT-JUNTS	487	9,66
 CUP-PR	81	1,68	-3,95	 CUP-PR	284	5,63
 PACMA	66	1,37	-0,45	 PACMA	92	1,82
 PDeCAT-E-CiU	28	0,58				
 FO	12	0,25				
 RECORTES CERO	5	0,10				
 PCTC	1	0,02	-0,07	 PCTC	5	0,09





















2023	Comparado con 10 N - 2019				
	Votos	%		Votos	%
Participación	2.581	69,53	-7,35%	2.555	76,88
Abstención	1.131	30,46	+7,35%	768	23,11
Votos válidos	2.565	99,38	-0,03%	2.540	99,41
A candidatura	2.541	99,06	-0,11%	2.519	99,17
En blanco	24	0,93	+0,11%	21	0,82
Votos nulos	16	0,61	+0,03%	15	0,58

2023			Comparado con 10 N - 2019			
Candidaturas	Votos	%		Candidaturas	Votos	%
 PSC	715	27,87	+16,26	 PSC-PSOE	295	11,61
 ERC	433	16,88	-15	 ERC-SOBIRANISTES	810	31,88
 SUMAR - ECP	404	15,75				
 PP	325	12,67	+6,93	 PP	146	5,74
 JxCAT - JUNTS	318	12,39	-1,82	 JxCAT-JUNTS	361	14,21
 VOX	196	7,64	+1,86	 VOX	147	5,78
 CUP-PR	69	2,69	-4,47	 CUP-PR	182	7,16
 PACMA	36	1,40	-0,01	 PACMA	36	1,41
 PDeCAT-E-CiU	35	1,36				
 RECORTES CERO	4	0,15				
 FO	3	0,11				
 PCTC	3	0,11	+0,08	 PCTC	1	0,03





















2023	Comparado con 10 N - 2019				
	Votos	%		Votos	%
Participación	210	70,70	-9,22%	215	79,92
Abstención	87	29,29	+9,22%	54	20,07
Votos válidos	209	99,52	+1,39%	211	98,13
A candidatura	205	98,08	-1,44%	210	99,52
En blanco	4	1,91	+1,44%	1	0,47
Votos nulos	1	0,47	-1,39%	4	1,86

2023			Comparado con 10 N - 2019			
Candidaturas	Votos	%		Candidaturas	Votos	%
 JxCAT - JUNTS	72	34,44	+3,64	 JxCAT-JUNTS	65	30,80
 ERC	51	24,40	-10,19	 ERC-SOBIRANISTES	73	34,59
 PSC	41	19,61	+13,93	 PSC-PSOE	12	5,68
 SUMAR - ECP	12	5,74				
 CUP-PR	12	5,74	-10,84	 CUP-PR	35	16,58
 PP	9	4,30	+2,88	 PP	3	1,42
 VOX	6	2,87	+0,51	 VOX	5	2,36
 PACMA	2	0,95	+0,95	 PACMA	0	0
 FO	0	0				
 PCTC	0	0	0	 PCTC	0	0
 RECORTES CERO	0	0				
 PDeCAT-E-CiU	0	0				

2023	Comparado con 10 N - 2019			
	Votos	%	Votos	%
Participación	204	76,11 -7,82%	209	83,93
Abstención	64	23,88 +7,82%	40	16,06
Votos válidos	202	99,01 -0,51%	208	99,52
A candidatura	199	98,51 -1,49%	208	100,00
En blanco	3	1,48 +1,48%	0	0,00
Votos nulos	2	0,98 +0,51%	1	0,47



















2023			Comparado con 10 N - 2019			
Candidaturas	Votos	%	Candidaturas	Votos	%	
 PSC	47	23,26	+ 12,69	 PSC-PSOE	22	10,57
 ERC	46	22,77	-14,73	 ERC-SOBIRANISTES	78	37,50
 JxCAT - JUNTS	38	18,81	-1,38	 JxCAT-JUNTS	42	20,19
 SUMAR - ECP	32	15,84				
 CUP-PR	15	7,42	-8,92	 CUP-PR	34	16,34
 PP	7	3,46	+ 2,02	 PP	3	1,44
 VOX	7	3,46	+ 2,02	 VOX	3	1,44
 PDeCAT-E-CiU	6	2,97				
 FO	1	0,49				
 PACMA	0	0	0	 PACMA	0	0
 PCTC	0	0	0	 PCTC	0	0
 RECORTES CERO	0	0				

2023	Comparado con 10 N - 2019			
	Votos	%	Votos	%
Participación	7.399	65,32 -5,55%	7.632	70,87
Abstención	3.927	34,67 + 5,55%	3.137	29,12
Votos válidos	7.342	99,22 -0,36%	7.600	99,58
A candidatura	7.278	99,12 -0,14%	7.544	99,26
En blanco	64	0,87 + 0,14%	56	0,73
Votos nulos	57	0,77 + 0,36%	32	0,41





















2023			Comparado con 10 N - 2019			
Candidaturas	Votos	%	Candidaturas	Votos	%	
 PSC	2.323	31,63	+ 16,15	 PSC-PSOE	1.177	15,48
 ERC	1.160	15,79	-12,82	 ERC-SOBIRANISTES	2.175	28,61
 SUMAR - ECP	1.049	14,28				
 PP	960	13,07	+ 6,19	 PP	523	6,88
 JxCAT - JUNTS	741	10,09	-2,02	 JxCAT-JUNTS	921	12,11
 VOX	669	9,11	+ 2,27	 VOX	520	6,84
 CUP-PR	155	2,11	-4,11	 CUP-PR	473	6,22
 PACMA	126	1,71	+ 0,37	 PACMA	102	1,34
 PDeCAT-E-CiU	63	0,85				
 FO	21	0,28				
 PCTC	7	0,09	+ 0,04	 PCTC	4	0,05
 RECORTES CERO	4	0,05				























2023	Comparado con 10 N - 2019				
	Votos	%		Votos	%
Participación	42.277	67,16	-5,45%	45.699	72,61
Abstención	20.670	32,83	+ 5,45%	17.236	27,38
Votos válidos	41.932	99,18	-0,18%	45.407	99,36
A candidatura	41.620	99,25	-0,13%	45.126	99,38
En blanco	312	0,74	+ 0,13%	281	0,61
Votos nulos	345	0,81	+ 0,18%	292	0,63

2023			Comparado con 10 N - 2019			
Candidaturas	Votos	%		Candidaturas	Votos	%
 PSC	19.279	45,97	+ 12,22	 PSC-PSOE	15.326	33,75
 SUMAR - ECP	7.505	17,89				
 PP	5.960	14,21	+ 5,81	 PP	3.818	8,40
 VOX	3.342	7,97	+ 0,93	 VOX	3.201	7,04
 ERC	3.159	7,53	-5,41	 ERC-SOBIRANISTES	5.876	12,94
 JxCAT - JUNTS	1.103	2,63	-0,61	 JxCAT-JUNTS	1.473	3,24
 CUP-PR	473	1,12	-1,71	 CUP-PR	1.288	2,83
 PACMA	428	1,02	-0,14	 PACMA	529	1,16
 FO	132	0,31				
 PDeCAT-E-CiU	117	0,27				
 RECORTES CERO	67	0,15				
 PCTC	55	0,13	+ 0,06	 PCTC	34	0,07





















2023	Comparado con 10 N - 2019				
	Votos	%		Votos	%
Participación	7.910	64,87	-3,92%	7.698	68,79
Abstención	4.282	35,12	+3,92%	3.492	31,20
Votos válidos	7.846	99,19	-0,19%	7.651	99,38
A candidatura	7.780	99,15	-0,18%	7.600	99,33
En blanco	66	0,84	+0,18%	51	0,66
Votos nulos	64	0,80	+0,19%	47	0,61

2023			Comparado con 10 N - 2019			
Candidaturas	Votos	%		Candidaturas	Votos	%
 PSC	2.939	37,45	+14,88	 PSC-PSOE	1.727	22,57
 SUMAR - ECP	1.244	15,85				
 PP	1.111	14,16	+6,44	 PP	591	7,72
 VOX	879	11,20	+2,24	 VOX	686	8,96
 ERC	869	11,07	-9,50	 ERC-SOBIRANISTES	1.574	20,57
 JxCAT - JUNTS	440	5,60	-1,85	 JxCAT-JUNTS	570	7,45
 CUP-PR	117	1,49	-2,96	 CUP-PR	341	4,45
 PACMA	101	1,28	-0,01	 PACMA	99	1,29
 PDeCAT-E-CiU	40	0,50				
 FO	18	0,22				
 PCTC	12	0,15	+0,13	 PCTC	2	0,02
 RECORTES CERO	10	0,12				





















2023	Comparado con 10 N - 2019			
	Votos	%	Votos	%
Participación	2.956	65,48 -5,73%	2.951	71,21
Abstención	1.558	34,51 +5,73%	1.193	28,78
Votos válidos	2.925	98,95 -0,77%	2.943	99,72
A candidatura	2.907	99,38 +0,06%	2.923	99,32
En blanco	18	0,61 -0,06%	20	0,67
Votos nulos	31	1,04 +0,77%	8	0,27

2023			Comparado con 10 N - 2019			
Candidaturas	Votos	%	Candidaturas	Votos	%	
 PSC	878	30,01	+ 13,26	 PSC-PSOE	493	16,75
 ERC	456	15,58	-12,21	 ERC-SOBIRANISTES	818	27,79
 SUMAR - ECP	419	14,32				
 PP	383	13,09	+ 7,32	 PP	170	5,77
 VOX	319	10,90	+ 2,82	 VOX	238	8,08
 JxCAT - JUNTS	312	10,66	-2,01	 JxCAT-JUNTS	373	12,67
 CUP-PR	70	2,39	-3,89	 CUP-PR	185	6,28
 PACMA	46	1,57	-0,19	 PACMA	52	1,76
 FO	12	0,41				
 PDeCAT-E-CiU	11	0,37				
 PCTC	1	0,03	0	 PCTC	1	0,03
 RECORTES CERO	0	0				





















2023	Comparado con 10 N - 2019				
	Votos	%		Votos	%
Participación	1.180	68,09	-6,29%	1.170	74,38
Abstención	553	31,90	+6,29%	403	25,61
Votos válidos	1.169	99,06	-0,08%	1.160	99,14
A candidatura	1.165	99,65	+0,43%	1.151	99,22
En blanco	4	0,34	-0,43%	9	0,77
Votos nulos	11	0,93	+0,08%	10	0,85

2023			Comparado con 10 N - 2019			
Candidaturas	Votos	%		Candidaturas	Votos	%
 PSC	341	29,17	+17,71	 PSC-PSOE	133	11,46
 ERC	189	16,16	-11,16	 ERC-SOBIRANISTES	317	27,32
 SUMAR - ECP	185	15,82				
 JxCAT - JUNTS	137	11,71	-3,72	 JxCAT-JUNTS	179	15,43
 VOX	110	9,40	+2,51	 VOX	80	6,89
 PP	103	8,81	+3,64	 PP	60	5,17
 CUP-PR	75	6,41	-4,10	 CUP-PR	122	10,51
 PACMA	18	1,53	+0,07	 PACMA	17	1,46
 FO	4	0,34				
 PCTC	2	0,17	+0,09	 PCTC	1	0,08
 RECORTES CERO	1	0,08				
 PDeCAT-E-CiU	0	0				





















2023	Comparado con 10 N - 2019			
	Votos	%	Votos	%
Participación	145	67,75 -8,14%	148	75,89
Abstención	69	32,24 + 8,14%	47	24,10
Votos válidos	144	99,31 + 0,67%	146	98,64
A candidatura	142	98,61 -1,39%	146	100,00
En blanco	2	1,38 + 1,38%	0	0,00
Votos nulos	1	0,68 -0,67%	2	1,35

2023			Comparado con 10 N - 2019			
Candidaturas	Votos	%	Candidaturas	Votos	%	
 JxCAT - JUNTS	53	36,80	-8,40	 JxCAT-JUNTS	66	45,20
 PSC	20	13,88	+ 11,15	 PSC-PSOE	4	2,73
 ERC	20	13,88	-12,83	 ERC-SOBIRANISTES	39	26,71
 SUMAR - ECP	12	8,33				
 PP	11	7,63	+ 4,90	 PP	4	2,73
 PDeCAT-E-CiU	10	6,94				
 CUP-PR	8	5,55	-10,20	 CUP-PR	23	15,75
 VOX	7	4,86	+ 2,81	 VOX	3	2,05
 PACMA	1	0,69	+ 0,01	 PACMA	1	0,68
 FO	0	0				
 PCTC	0	0	0	 PCTC	0	0
 RECORTES CERO	0	0				





















2023	Comparado con 10 N - 2019				
	Votos	%		Votos	%
Participación	12.438	69,47	-6,80%	13.450	76,27
Abstención	5.465	30,52	+6,80%	4.184	23,72
Votos válidos	12.317	99,02	-0,62%	13.402	99,64
A candidatura	12.220	99,21	-0,19%	13.322	99,40
En blanco	97	0,78	+0,19%	80	0,59
Votos nulos	121	0,97	+0,62%	48	0,35

2023			Comparado con 10 N - 2019			
Candidaturas	Votos	%		Candidaturas	Votos	%
 PSC	3.747	30,42	+16,04	 PSC-PSOE	1.928	14,38
 ERC	1.999	16,22	-12,02	 ERC-SOBIRANISTES	3.785	28,24
 SUMAR - ECP	1.999	16,22				
 JxCAT - JUNTS	1.559	12,65	-3,60	 JxCAT-JUNTS	2.179	16,25
 PP	1.541	12,51	+6,04	 PP	868	6,47
 VOX	646	5,24	+0,29	 VOX	664	4,95
 CUP-PR	396	3,21	-4,54	 CUP-PR	1.039	7,75
 PDeCAT-E-CiU	152	1,23				
 PACMA	140	1,13	-0,11	 PACMA	167	1,24
 FO	26	0,21				
 PCTC	9	0,07	+0,02	 PCTC	8	0,05
 RECORTES CERO	6	0,04				

2023	Comparado con 10 N - 2019				
	Votos	%		Votos	%
Participación	2.193	68,08	-4,99%	2.261	73,07
Abstención	1.028	31,91	+ 4,99%	833	26,92
Votos válidos	2.178	99,31	-0,24%	2.251	99,55
A candidatura	2.158	99,08	-0,43%	2.240	99,51
En blanco	20	0,91	+ 0,43%	11	0,48
Votos nulos	15	0,68	+ 0,24%	10	0,44





















2023			Comparado con 10 N - 2019			
Candidaturas	Votos	%		Candidaturas	Votos	%
 PSC	738	33,88	+ 14,92	 PSC-PSOE	427	18,96
 ERC	341	15,65	-12,11	 ERC-SOBIRANISTES	625	27,76
 SUMAR - ECP	315	14,46				
 JxCAT - JUNTS	267	12,25	+ 0,79	 JxCAT-JUNTS	258	11,46
 PP	250	11,47	+ 6,32	 PP	116	5,15
 VOX	141	6,47	+ 1,63	 VOX	109	4,84
 CUP-PR	57	2,61	-5,03	 CUP-PR	172	7,64
 PACMA	29	1,33	-0,22	 PACMA	35	1,55
 PDeCAT-E-CiU	14	0,64				
 FO	6	0,27				
 PCTC	0	0	0	 PCTC	0	0
 RECORTES CERO	0	0				

2023	Comparado con 10 N - 2019			
	Votos	%	Votos	%
Participación	680	70,68 -9,44%	750	80,12
Abstención	282	29,31 +9,44%	186	19,87
Votos válidos	676	99,41 -0,19%	747	99,60
A candidatura	671	99,26 +0,07%	741	99,19
En blanco	5	0,73 -0,07%	6	0,80
Votos nulos	4	0,58 +0,18%	3	0,40

2023			Comparado con 10 N - 2019			
Candidaturas	Votos	%	Candidaturas	Votos	%	
 ERC	182	26,92	-7,75	 ERC-SOBIRANISTES	259	34,67
 PSC	167	24,70	+16,41	 PSC-PSOE	62	8,29
 JxCAT - JUNTS	115	17,01	-5,61	 JxCAT-JUNTS	169	22,62
 SUMAR - ECP	81	11,98				
 CUP-PR	55	8,13	-4,45	 CUP-PR	94	12,58
 PP	33	4,88	+2,21	 PP	20	2,67
 VOX	20	2,95	-0,66	 VOX	27	3,61
 PDeCAT-E-CiU	9	1,33				
 PACMA	6	0,88	+0,22	 PACMA	5	0,66
 FO	2	0,29				
 PCTC	1	0,14	+0,14	 PCTC	0	0
 RECORTES CERO	0	0				























2023	Comparado con 10 N - 2019				
	Votos	%		Votos	%
Participación	1.959	63,37	-6,47%	2.041	69,84
Abstención	1.132	36,62	+6,47%	881	30,15
Votos válidos	1.942	99,13	-0,38%	2.031	99,51
A candidatura	1.928	99,27	-0,23%	2.021	99,50
En blanco	14	0,72	+0,23%	10	0,49
Votos nulos	17	0,86	+0,38%	10	0,48

2023			Comparado con 10 N - 2019			
Candidaturas	Votos	%		Candidaturas	Votos	%
 PSC	697	35,89	+12,31	 PSC-PSOE	479	23,58
 VOX	308	15,85	+2,66	 VOX	268	13,19
 ERC	260	13,38	-9,21	 ERC-SOBIRANISTES	459	22,59
 PP	247	12,71	+7,20	 PP	112	5,51
 SUMAR - ECP	219	11,27				
 JxCAT - JUNTS	123	6,33	-1,30	 JxCAT-JUNTS	155	7,63
 CUP-PR	34	1,75	-2,53	 CUP-PR	87	4,28
 PACMA	26	1,33	+0,15	 PACMA	24	1,18
 FO	8	0,41				
 PDeCAT-E-CiU	3	0,15				
 PCTC	2	0,10	+0,10	 PCTC	0	0
 RECORTES CERO	1	0,05				





















2023	Comparado con 10 N - 2019				
	Votos	%		Votos	%
Participación	32.513	66,95	-5,83%	35.283	72,78
Abstención	16.047	33,04	+ 5,83%	13.195	27,21
Votos válidos	32.261	99,22	-0,30%	35.114	99,52
A candidatura	32.011	99,22	+ 0,02%	34.836	99,20
En blanco	250	0,77	-0,02%	278	0,79
Votos nulos	252	0,77	+ 0,30%	169	0,47

2023			Comparado con 10 N - 2019			
Candidaturas	Votos	%		Candidaturas	Votos	%
 PSC	13.497	41,83	+ 11,68	 PSC-PSOE	10.589	30,15
 SUMAR - ECP	6.628	20,54				
 PP	4.311	13,36	+ 5,84	 PP	2.644	7,52
 VOX	2.783	8,62	+ 1,28	 VOX	2.580	7,34
 ERC	2.651	8,21	-6,51	 ERC-SOBIRANISTES	5.169	14,72
 JxCAT - JUNTS	1.134	3,51	-0,83	 JxCAT-JUNTS	1.527	4,34
 PACMA	386	1,19	-0,13	 PACMA	464	1,32
 CUP-PR	307	0,95	-1,72	 CUP-PR	938	2,67
 FO	111	0,34				
 PDeCAT-E-CiU	100	0,30				
 RECORTES CERO	64	0,19				
 PCTC	39	0,12	+ 0,06	 PCTC	24	0,06





















2023	Comparado con 10 N - 2019				
	Votos	%		Votos	%
Participación	1.523	65,78	-8,86%	1.581	74,64
Abstención	792	34,21	+8,86%	537	25,35
Votos válidos	1.508	99,01	-0,67%	1.576	99,68
A candidatura	1.497	99,27	+0,10%	1.563	99,17
En blanco	11	0,72	-0,10%	13	0,82
Votos nulos	15	0,98	+0,67%	5	0,31

2023				Comparado con 10 N - 2019		
Candidaturas	Votos	%		Candidaturas	Votos	%
 PSC	453	30,03	+15,44	 PSC-PSOE	230	14,59
 ERC	275	18,23	-9,75	 ERC-SOBIRANISTES	441	27,98
 SUMAR - ECP	222	14,72				
 JxCAT - JUNTS	167	11,07	-1,23	 JxCAT-JUNTS	194	12,30
 PP	154	10,21	+4,25	 PP	94	5,96
 VOX	144	9,54	+3,01	 VOX	103	6,53
 CUP-PR	54	3,58	-5,43	 CUP-PR	142	9,01
 PACMA	18	1,19	-0,65	 PACMA	29	1,84
 PDeCAT-E-CiU	4	0,26				
 FO	3	0,19				
 RECORTES CERO	2	0,13				
 PCTC	1	0,06	0	 PCTC	1	0,06





















2023	Comparado con 10 N - 2019			
	Votos	%	Votos	%
Participación	260	56,64 -16,21%	322	72,85
Abstención	199	43,35 +16,21%	120	27,14
Votos válidos	256	98,46 -0,91%	320	99,37
A candidatura	252	98,43 -1,57%	320	100,00
En blanco	4	1,56 +1,56%	0	0,00
Votos nulos	4	1,53 +0,91%	2	0,62

2023			Comparado con 10 N - 2019			
Candidaturas	Votos	%	Candidaturas	Votos	%	
 PSC	72	28,12	+ 19,06	 PSC-PSOE	29	9,06
 JxCAT - JUNTS	61	23,82	-11,49	 JxCAT-JUNTS	113	35,31
 ERC	53	20,70	-9,30	 ERC-SOBIRANISTES	96	30
 VOX	21	8,20	+ 6,33	 VOX	6	1,87
 PP	14	5,46	+ 2,03	 PP	11	3,43
 SUMAR - ECP	14	5,46				
 CUP-PR	12	4,68	-7,82	 CUP-PR	40	12,50
 PACMA	2	0,78	-0,15	 PACMA	3	0,93
 PDeCAT-E-CiU	2	0,78				
 PCTC	1	0,39	+ 0,39	 PCTC	0	0
 FO	0	0				
 RECORTES CERO	0	0				



















2023	Comparado con 10 N - 2019				
	Votos	%		Votos	%
Participación	11.007	64,98	-7,56%	11.988	72,54
Abstención	5.932	35,01	+7,56%	4.538	27,45
Votos válidos	10.885	98,89	-0,31%	11.893	99,20
A candidatura	10.830	99,49	+0,25%	11.803	99,24
En blanco	55	0,50	-0,25%	90	0,75
Votos nulos	122	1,10	+0,31%	95	0,79

2023			Comparado con 10 N - 2019			
Candidaturas	Votos	%		Candidaturas	Votos	%
 PSC	4.150	38,12	+15,92	 PSC-PSOE	2.641	22,20
 SUMAR - ECP	1.697	15,59				
 ERC	1.495	13,73	-10,09	 ERC-SOBIRANISTES	2.834	23,82
 PP	1.206	11,07	+4,79	 PP	748	6,28
 VOX	978	8,98	+1,88	 VOX	845	7,10
 JxCAT - JUNTS	765	7,02	-1,89	 JxCAT-JUNTS	1.060	8,91
 CUP-PR	287	2,63	-2,85	 CUP-PR	652	5,48
 PACMA	145	1,33	-0,54	 PACMA	223	1,87
 PDeCAT-E-CiU	72	0,66				
 FO	18	0,16				
 RECORTES CERO	9	0,08				
 PCTC	8	0,07	+0,03	 PCTC	5	0,04





















2023			Comparado con 10 N - 2019	
	Votos	%	Votos	%
Participación	23.156	68,57 -6,07%	25.896	74,64
Abstención	10.609	31,42 + 6,07%	8.794	25,35
Votos válidos	23.003	99,33 -0,17%	25.767	99,50
A candidatura	22.816	99,18 -0,18%	25.603	99,36
En blanco	187	0,81 + 0,18%	164	0,63
Votos nulos	153	0,66 + 0,17%	129	0,49

2023				Comparado con 10 N - 2019		
Candidaturas	Votos	%		Candidaturas	Votos	%
 PSC	9.519	41,38	+ 12,12	 PSC-PSOE	7.541	29,26
 PP	4.407	19,15	+ 8,09	 PP	2.852	11,06
 SUMAR - ECP	3.068	13,33				
 ERC	1.959	8,51	-7,02	 ERC-SOBIRANISTES	4.002	15,53
 VOX	1.808	7,85	+ 1,09	 VOX	1.744	6,76
 JxCAT - JUNTS	1.286	5,59	-0,87	 JxCAT-JUNTS	1.667	6,46
 CUP-PR	286	1,24	-1,93	 CUP-PR	817	3,17
 PACMA	240	1,04	-0,07	 PACMA	288	1,11
 PDeCAT-E-CiU	150	0,65				
 FO	48	0,20				
 RECORTES CERO	25	0,10				
 PCTC	20	0,08	+ 0,02	 PCTC	17	0,06

2023	Comparado con 10 N - 2019				
	Votos	%		Votos	%
Participación	607	66,92	-5,95%	618	72,87
Abstención	300	33,07	+5,95%	230	27,12
Votos válidos	600	98,84	+0,30%	609	98,54
A candidatura	593	98,83	-0,51%	605	99,34
En blanco	7	1,16	+0,51%	4	0,65
Votos nulos	7	1,15	-0,30%	9	1,45










2023			Comparado con 10 N - 2019			
Candidaturas	Votos	%		Candidaturas	Votos	%
 PSC	178	29,66	+19,48	 PSC-PSOE	62	10,18
 ERC	130	21,66	-7,73	 ERC-SOBIRANISTES	179	29,39
 SUMAR - ECP	87	14,49				
 JxCAT - JUNTS	74	12,33	-7,04	 JxCAT-JUNTS	118	19,37
 CUP-PR	44	7,33	-5,80	 CUP-PR	80	13,13
 PP	43	7,16	+0,93	 PP	38	6,23
 VOX	21	3,50	+0,06	 VOX	21	3,44
 PDeCAT-E-CiU	7	1,16				
 PACMA	6	1	-0,80	 PACMA	11	1,80
 FO	1	0,16				
 PCTC	1	0,16	+0,16	 PCTC	0	0
 RECORTES CERO	1	0,16				

2023	Comparado con 10 N - 2019			
	Votos	%	Votos	%
Participación	27	69,23 + 1,73%	27	67,50
Abstención	12	30,76 -1,74%	13	32,50
Votos válidos	27	100 0%	27	100,00
A candidatura	27	100 + 11,12%	24	88,88
En blanco	0	0 -11,11%	3	11,11
Votos nulos	0	0 0%	0	0,00





















2023				Comparado con 10 N - 2019		
Candidaturas	Votos	%		Candidaturas	Votos	%
 JxCAT - JUNTS	7	25,92	+ 11,11	 JxCAT-JUNTS	4	14,81
 PSC	6	22,22	+ 7,41	 PSC-PSOE	4	14,81
 PP	6	22,22	+ 11,11	 PP	3	11,11
 ERC	3	11,11	-29,63	 ERC-SOBIRANISTES	11	40,74
 CUP-PR	3	11,11	+ 3,71	 CUP-PR	2	7,40
 SUMAR - ECP	2	7,40				
 FO	0	0				
 PACMA	0	0	0	 PACMA	0	0
 VOX	0	0	0	 VOX	0	0
 PCTC	0	0	0	 PCTC	0	0
 RECORTES CERO	0	0				
 PDeCAT-E-CiU	0	0				























2023	Comparado con 10 N - 2019				
	Votos	%		Votos	%
Participación	802	60,25	-8,13%	796	68,38
Abstención	529	39,74	+8,13%	368	31,61
Votos válidos	795	99,12	+1,14%	780	97,98
A candidatura	788	99,11	-0,24%	775	99,35
En blanco	7	0,88	+0,24%	5	0,64
Votos nulos	7	0,87	-1,14%	16	2,01

2023			Comparado con 10 N - 2019			
Candidaturas	Votos	%		Candidaturas	Votos	%
 PSC	272	34,21	+16,65	 PSC-PSOE	137	17,56
 SUMAR - ECP	133	16,72				
 VOX	104	13,08	+2,70	 VOX	81	10,38
 PP	99	12,45	+5,02	 PP	58	7,43
 ERC	84	10,56	-6,10	 ERC-SOBIRANISTES	130	16,66
 JxCAT - JUNTS	74	9,30	-3,39	 JxCAT-JUNTS	99	12,69
 CUP-PR	12	1,50	-2,85	 CUP-PR	34	4,35
 PACMA	6	0,75	-1,17	 PACMA	15	1,92
 PDeCAT-E-CiU	3	0,37				
 RECORTES CERO	1	0,12				
 FO	0	0				
 PCTC	0	0	0	 PCTC	0	0





















2023	Comparado con 10 N - 2019			
	Votos	%	Votos	%
Participación	225	60,97 -17,54%	274	78,51
Abstención	144	39,02 +17,54%	75	21,48
Votos válidos	219	97,33 -1,21%	270	98,54
A candidatura	217	99,08 -0,92%	270	100,00
En blanco	2	0,91 +0,91%	0	0,00
Votos nulos	6	2,66 +1,21%	4	1,45

2023			Comparado con 10 N - 2019		
Candidaturas	Votos	%	Candidaturas	Votos	%
 JxCAT - JUNTS	73	33,33 -7,04	 JxCAT-JUNTS	109	40,37
 ERC	42	19,17 -7,49	 ERC-SOBIRANISTES	72	26,66
 SUMAR - ECP	27	12,32			
 PSC	25	11,41 +8,08	 PSC-PSOE	9	3,33
 CUP-PR	18	8,21 -7,71	 CUP-PR	43	15,92
 PP	12	5,47 +3,62	 PP	5	1,85
 VOX	9	4,10 +1,88	 VOX	6	2,22
 PDeCAT-E-CiU	5	2,28			
 FO	3	1,36			
 PACMA	3	1,36 -0,12	 PACMA	4	1,48
 PCTC	0	0	 PCTC	0	0
 RECORTES CERO	0	0			





















2023	Comparado con 10 N - 2019				
	Votos	%		Votos	%
Participación	1.243	70,78	-14,92%	1.433	85,70
Abstención	513	29,21	+ 14,92%	239	14,29
Votos válidos	1.199	96,46	-3,33%	1.430	99,79
A candidatura	1.186	98,91	-0,67%	1.424	99,58
En blanco	13	1,08	+ 0,67%	6	0,41
Votos nulos	44	3,53	+ 3,33%	3	0,20

2023			Comparado con 10 N - 2019			
Candidaturas	Votos	%		Candidaturas	Votos	%
 JxCAT - JUNTS	461	38,44	-2,39	 JxCAT-JUNTS	584	40,83
 ERC	274	22,85	-8,40	 ERC-SOBIRANISTES	447	31,25
 PSC	165	13,76	+ 8,52	 PSC-PSOE	75	5,24
 CUP-PR	125	10,42	-3,63	 CUP-PR	201	14,05
 SUMAR - ECP	76	6,33				
 PP	38	3,16	+ 2,19	 PP	14	0,97
 VOX	20	1,66	+ 0,55	 VOX	16	1,11
 PDeCAT-E-CiU	17	1,41				
 PACMA	5	0,41	+ 0,28	 PACMA	2	0,13
 PCTC	3	0,25	+ 0,25	 PCTC	0	0
 FO	1	0,08				
 RECORTES CERO	1	0,08				





















2023	Comparado con 10 N - 2019			
	Votos	%	Votos	%
Participación	837	66,85 -10,11%	902	76,96
Abstención	415	33,14 +10,11%	270	23,03
Votos válidos	828	98,92 -0,19%	894	99,11
A candidatura	820	99,03 +0,04%	885	98,99
En blanco	8	0,96 -0,04%	9	1,00
Votos nulos	9	1,07 +0,19%	8	0,88

2023			Comparado con 10 N - 2019			
Candidaturas	Votos	%	Candidaturas	Votos	%	
 PSC	200	24,15	+13,75	 PSC-PSOE	93	10,40
 ERC	184	22,22	-9,32	 ERC-SOBIRANISTES	282	31,54
 JxCAT - JUNTS	141	17,02	-6,80	 JxCAT-JUNTS	213	23,82
 SUMAR - ECP	80	9,66				
 PP	71	8,57	+4,66	 PP	35	3,91
 VOX	62	7,48	+4,13	 VOX	30	3,35
 CUP-PR	49	5,91	-5,05	 CUP-PR	98	10,96
 PDeCAT-E-CiU	20	2,41				
 PACMA	11	1,32	-0,35	 PACMA	15	1,67
 FO	1	0,12				
 PCTC	1	0,12	+0,01	 PCTC	1	0,11
 RECORTES CERO	0	0				





















2023	Comparado con 10 N - 2019			
	Votos	%	Votos	%
Participación	708	69,54 -8,45%	769	77,99
Abstención	310	30,45 + 8,45%	217	22,00
Votos válidos	700	98,87 -0,86%	767	99,73
A candidatura	697	99,57 + 0,36%	761	99,21
En blanco	3	0,42 -0,36%	6	0,78
Votos nulos	8	1,12 + 0,86%	2	0,26

2023	Comparado con 10 N - 2019					
Candidaturas	Votos	%		Candidaturas	Votos	%
 JxCAT - JUNTS	178	25,42	-5,60	 JxCAT-JUNTS	238	31,02
 ERC	172	24,57	-8,93	 ERC-SOBIRANISTES	257	33,50
 PSC	154	22	+ 13,79	 PSC-PSOE	63	8,21
 SUMAR - ECP	49	7				
 CUP-PR	48	6,85	-3,97	 CUP-PR	83	10,82
 PP	47	6,71	+ 3,06	 PP	28	3,65
 VOX	33	4,71	+ 2,37	 VOX	18	2,34
 PDeCAT-E-CiU	11	1,57				
 PACMA	4	0,57	-0,08	 PACMA	5	0,65
 FO	1	0,14				
 PCTC	0	0	0	 PCTC	0	0
 RECORTES CERO	0	0				

















2023	Comparado con 10 N - 2019			
	Votos	%	Votos	%
Participación	97	70,80 -10,89%	116	81,69
Abstención	40	29,19 +10,89%	26	18,30
Votos válidos	96	98,96 -1,04%	116	100,00
A candidatura	93	96,87 -3,13%	116	100,00
En blanco	3	3,12 +3,12%	0	0,00
Votos nulos	1	1,03 +1,03%	0	0,00

2023	Comparado con 10 N - 2019				
Candidaturas	Votos	%	Candidaturas	Votos	%
 JxCAT - JUNTS	36	37,50 -7,32	 JxCAT-JUNTS	52	44,82
 ERC	22	22,91 -10,71	 ERC-SOBIRANISTES	39	33,62
 PSC	10	10,41 +6,10	 PSC-PSOE	5	4,31
 SUMAR - ECP	9	9,37			
 CUP-PR	5	5,20 +0,89	 CUP-PR	5	4,31
 PP	4	4,16 +0,72	 PP	4	3,44
 VOX	3	3,12 +3,12	 VOX	0	0
 PDeCAT-E-CiU	3	3,12			
 FO	1	1,04			
 PACMA	0	0 -0,86	 PACMA	1	0,86
 PCTC	0	0	 PCTC	0	0
 RECORTES CERO	0	0			

2023	Comparado con 10 N - 2019			
	Votos	%	Votos	%
Participación	102	71,32 -12,01%	120	83,33
Abstención	41	28,67 +12,01%	24	16,66
Votos válidos	101	99,01 -0,99%	120	100,00
A candidatura	100	99 -1%	120	100,00
En blanco	1	0,99 +0,99%	0	0,00
Votos nulos	1	0,98 +0,98%	0	0,00





















2023	Comparado con 10 N - 2019					
Candidaturas	Votos	%		Candidaturas	Votos	%
 JxCAT - JUNTS	30	29,70	+ 1,37	 JxCAT-JUNTS	34	28,33
 PSC	16	15,84	+ 9,18	 PSC-PSOE	8	6,66
 SUMAR - ECP	14	13,86				
 ERC	9	8,91	-26,09	 ERC-SOBIRANISTES	42	35
 CUP-PR	9	8,91	-4,42	 CUP-PR	16	13,33
 PDeCAT-E-CiU	9	8,91				
 PP	6	5,94	-0,72	 PP	8	6,66
 VOX	4	3,96	+ 3,13	 VOX	1	0,83
 PCTC	2	1,98	+ 1,98	 PCTC	0	0
 PACMA	1	0,99	+ 0,16	 PACMA	1	0,83
 FO	0	0				
 RECORTES CERO	0	0				

2023	Comparado con 10 N - 2019				
	Votos	%	Votos	%	
Participación	22.654	66,18	-5,61%	24.548	71,79
Abstención	11.575	33,81	+5,61%	9.642	28,20
Votos válidos	22.445	99,07	-0,34%	24.404	99,41
A candidatura	22.267	99,20	0%	24.210	99,20
En blanco	178	0,79	0%	194	0,79
Votos nulos	209	0,92	+0,34%	144	0,58





















2023			Comparado con 10 N - 2019			
Candidaturas	Votos	%	Candidaturas	Votos	%	
 PSC	8.934	39,80	+11,70	 PSC-PSOE	6.859	28,10
 PP	3.756	16,73	+8,21	 PP	2.081	8,52
 SUMAR - ECP	3.367	15				
 VOX	2.245	10	+1,64	 VOX	2.042	8,36
 ERC	2.145	9,55	-7,69	 ERC-SOBIRANISTES	4.209	17,24
 JxCAT - JUNTS	1.133	5,04	-1,16	 JxCAT-JUNTS	1.515	6,20
 PACMA	278	1,23	-0,27	 PACMA	368	1,50
 CUP-PR	175	0,77	-1,88	 CUP-PR	649	2,65
 PDeCAT-E-CiU	120	0,53				
 FO	64	0,28				
 RECORTES CERO	31	0,13				
 PCTC	19	0,08	-0,02	 PCTC	25	0,10























2023	Comparado con 10 N - 2019				
	Votos	%		Votos	%
Participación	3.786	66,03	-8,54%	4.048	74,57
Abstención	1.947	33,96	+8,54%	1.380	25,42
Votos válidos	3.763	99,39	-0,01%	4.024	99,40
A candidatura	3.739	99,36	-0,14%	4.004	99,50
En blanco	24	0,63	+0,14%	20	0,49
Votos nulos	23	0,60	+0,01%	24	0,59

2023			Comparado con 10 N - 2019			
Candidaturas	Votos	%		Candidaturas	Votos	%
 PSC	1.404	37,31	+18,25	 PSC-PSOE	767	19,06
 SUMAR - ECP	623	16,55				
 ERC	543	14,42	-12,44	 ERC-SOBIRANISTES	1.081	26,86
 JxCAT - JUNTS	368	9,77	-3,12	 JxCAT-JUNTS	519	12,89
 PP	320	8,50	+3,98	 PP	182	4,52
 VOX	261	6,93	+1,69	 VOX	211	5,24
 CUP-PR	121	3,21	-3,89	 CUP-PR	286	7,10
 PACMA	51	1,35	+0,09	 PACMA	51	1,26
 PDeCAT-E-CiU	22	0,58				
 FO	15	0,39				
 PCTC	8	0,21	+0,14	 PCTC	3	0,07
 RECORTES CERO	3	0,07				





















2023	Comparado con 10 N - 2019				
	Votos	%		Votos	%
Participación	2.413	65,60	-8,67%	2.758	74,27
Abstención	1.265	34,39	+8,67%	955	25,72
Votos válidos	2.368	98,13	-1,39%	2.745	99,52
A candidatura	2.348	99,15	-0,52%	2.736	99,67
En blanco	20	0,84	+0,52%	9	0,32
Votos nulos	45	1,86	+1,39%	13	0,47

2023			Comparado con 10 N - 2019			
Candidaturas	Votos	%		Candidaturas	Votos	%
 PSC	663	27,99	+15,83	 PSC-PSOE	334	12,16
 JxCAT - JUNTOS	521	22	-5,90	 JxCAT-JUNTOS	766	27,90
 ERC	515	21,74	-8,82	 ERC-SOBIRANISTES	839	30,56
 SUMAR - ECP	201	8,48				
 CUP-PR	147	6,20	-6,87	 CUP-PR	359	13,07
 PP	136	5,74	+2,28	 PP	95	3,46
 VOX	104	4,39	+2,03	 VOX	65	2,36
 PDeCAT-E-CiU	36	1,52				
 PACMA	17	0,71	+0,42	 PACMA	8	0,29
 PCTC	4	0,16	+0,13	 PCTC	1	0,03
 RECORTES CERO	3	0,12				
 FO	1	0,04				





















2023	Comparado con 10 N - 2019			
	Votos	%	Votos	%
Participación	19	76 -12%	22	88,00
Abstención	6	24 +12%	3	12,00
Votos válidos	18	94,73 -5,27%	22	100,00
A candidatura	18	100 0%	22	100,00
En blanco	0	0 0%	0	0,00
Votos nulos	1	5,26 +5,26%	0	0,00

2023				Comparado con 10 N - 2019		
Candidaturas	Votos	%		Candidaturas	Votos	%
 ERC	6	33,33	-25,76	 ERC-SOBIRANISTES	13	59,09
 PSC	4	22,22	+22,22	 PSC-PSOE	0	0
 JxCAT - JUNTS	3	16,66	-1,52	 JxCAT-JUNTS	4	18,18
 SUMAR - ECP	2	11,11				
 CUP-PR	2	11,11	-7,07	 CUP-PR	4	18,18
 RECORTES CERO	1	5,55				
 FO	0	0				
 PACMA	0	0	0	 PACMA	0	0
 PP	0	0	0	 PP	0	0
 VOX	0	0	0	 VOX	0	0
 PCTC	0	0	0	 PCTC	0	0
 PDeCAT-E-CiU	0	0				





















2023	Comparado con 10 N - 2019			
	Votos	%	Votos	%
Participación	59	70,23 -4,01%	49	74,24
Abstención	25	29,76 +4,01%	17	25,75
Votos válidos	58	98,30 -1,70%	49	100,00
A candidatura	57	98,27 -1,73%	49	100,00
En blanco	1	1,72 +1,72%	0	0,00
Votos nulos	1	1,69 +1,69%	0	0,00

2023			Comparado con 10 N - 2019		
Candidaturas	Votos	%	Candidaturas	Votos	%
 JxCAT - JUNTS	20	34,48 +1,83	 JxCAT-JUNTS	16	32,65
 PSC	14	24,13 +18,01	 PSC-PSOE	3	6,12
 ERC	9	15,51 -21,22	 ERC-SOBIRANISTES	18	36,73
 SUMAR - ECP	6	10,34			
 CUP-PR	5	8,62 -5,66	 CUP-PR	7	14,28
 PACMA	1	1,72 -0,32	 PACMA	1	2,04
 VOX	1	1,72 -0,32	 VOX	1	2,04
 PDeCAT-E-CiU	1	1,72			
 FO	0	0			
 PP	0	0 0	 PP	0	0
 PCTC	0	0 0	 PCTC	0	0
 RECORTES CERO	0	0			





















2023	Comparado con 10 N - 2019				
	Votos	%		Votos	%
Participación	29.333	66,05	-7,07%	32.120	73,12
Abstención	15.072	33,94	+7,07%	11.806	26,87
Votos válidos	29.086	99,15	-0,35%	31.960	99,50
A candidatura	28.846	99,17	-0,15%	31.743	99,32
En blanco	240	0,82	+0,15%	217	0,67
Votos nulos	247	0,84	+0,35%	160	0,49

2023			Comparado con 10 N - 2019			
Candidaturas	Votos	%		Candidaturas	Votos	%
 PSC	11.262	38,71	+15,84	 PSC-PSOE	7.310	22,87
 PP	3.663	12,59	+5,65	 PP	2.219	6,94
 ERC	3.592	12,34	-9,53	 ERC-SOBIRANISTES	6.990	21,87
 SUMAR - ECP	3.578	12,30				
 JxCAT - JUNTS	3.202	11	-2,51	 JxCAT-JUNTS	4.320	13,51
 VOX	2.079	7,14	+1,24	 VOX	1.888	5,90
 CUP-PR	710	2,44	-3,29	 CUP-PR	1.834	5,73
 PACMA	326	1,12	-0,06	 PACMA	379	1,18
 PDeCAT-E-CiU	307	1,05				
 FO	59	0,20				
 RECORTES CERO	36	0,12				
 PCTC	32	0,11	+0,02	 PCTC	30	0,09





















2023	Comparado con 10 N - 2019			
	Votos	%	Votos	%
Participación	834	68,24 -8,36%	845	76,60
Abstención	388	31,75 +8,36%	258	23,39
Votos válidos	826	99,04 -0,36%	840	99,40
A candidatura	820	99,27 -0,25%	836	99,52
En blanco	6	0,72 +0,25%	4	0,47
Votos nulos	8	0,95 +0,36%	5	0,59

2023			Comparado con 10 N - 2019			
Candidaturas	Votos	%	Candidaturas	Votos	%	
 PSC	234	28,32	+ 18,32	 PSC-PSOE	84	10
 JxCAT - JUNTS	162	19,61	-4,55	 JxCAT-JUNTS	203	24,16
 SUMAR - ECP	135	16,34				
 ERC	134	16,22	-14,85	 ERC-SOBIRANISTES	261	31,07
 VOX	50	6,05	+ 1,89	 VOX	35	4,16
 CUP-PR	46	5,56	-6,34	 CUP-PR	100	11,90
 PP	40	4,84	+ 3,30	 PP	13	1,54
 PACMA	14	1,69	+ 0,39	 PACMA	11	1,30
 FO	3	0,36				
 PCTC	1	0,12	+ 0,12	 PCTC	0	0
 RECORTES CERO	1	0,12				
 PDeCAT-E-CiU	0	0				

2023	Comparado con 10 N - 2019				
	Votos	%		Votos	%
Participación	487	65,36	-4,89%	529	70,25
Abstención	258	34,63	+4,89%	224	29,74
Votos válidos	486	99,79	-0,21%	529	100,00
A candidatura	485	99,79	+0,55%	525	99,24
En blanco	1	0,20	-0,55%	4	0,75
Votos nulos	1	0,20	+0,20%	0	0,00





















2023			Comparado con 10 N - 2019			
Candidaturas	Votos	%		Candidaturas	Votos	%
 PSC	164	33,74	+16,92	 PSC-PSOE	89	16,82
 ERC	94	19,34	-9,77	 ERC-SOBIRANISTES	154	29,11
 JxCAT - JUNTS	78	16,04	-7,02	 JxCAT-JUNTS	122	23,06
 SUMAR - ECP	70	14,40				
 CUP-PR	37	7,61	-8,83	 CUP-PR	87	16,44
 PP	19	3,90	+2,39	 PP	8	1,51
 VOX	19	3,90	+1,26	 VOX	14	2,64
 PDeCAT-E-CiU	3	0,61				
 PACMA	1	0,20	-0,17	 PACMA	2	0,37
 FO	0	0				
 PCTC	0	0	0	 PCTC	0	0
 RECORTES CERO	0	0				

2023	Comparado con 10 N - 2019				
	Votos	%		Votos	%
Participación	1.494	70,07	-11,87%	1.707	81,94
Abstención	638	29,92	+ 11,87%	376	18,05
Votos válidos	1.474	98,66	-0,87%	1.699	99,53
A candidatura	1.447	98,16	-1,07%	1.686	99,23
En blanco	27	1,83	+ 1,07%	13	0,76
Votos nulos	20	1,33	+ 0,87%	8	0,46





















2023			Comparado con 10 N - 2019			
Candidaturas	Votos	%		Candidaturas	Votos	%
 JxCAT - JUNTS	516	35	-4,72	 JxCAT-JUNTS	675	39,72
 ERC	304	20,62	-12,16	 ERC-SOBIRANISTES	557	32,78
 PSC	231	15,67	+ 10,26	 PSC-PSOE	92	5,41
 PP	124	8,41	+ 4,65	 PP	64	3,76
 SUMAR - ECP	90	6,10				
 CUP-PR	78	5,29	-4,89	 CUP-PR	173	10,18
 VOX	48	3,25	+ 1,78	 VOX	25	1,47
 PDeCAT-E-CiU	40	2,71				
 PACMA	8	0,54	+ 0,31	 PACMA	4	0,23
 PCTC	3	0,20	+ 0,15	 PCTC	1	0,05
 RECORTES CERO	3	0,20				
 FO	2	0,13				























2023	Comparado con 10 N - 2019				
	Votos	%		Votos	%
Participación	18.873	64,36	-8,57%	21.108	72,93
Abstención	10.447	35,63	+8,57%	7.832	27,06
Votos válidos	18.708	99,12	-0,43%	21.014	99,55
A candidatura	18.527	99,03	-0,22%	20.857	99,25
En blanco	181	0,96	+0,22%	157	0,74
Votos nulos	165	0,87	+0,43%	94	0,44

2023			Comparado con 10 N - 2019			
Candidaturas	Votos	%		Candidaturas	Votos	%
 PSC	5.870	31,37	+15,39	 PSC-PSOE	3.359	15,98
 JxCAT - JUNTS	3.337	17,83	-3,23	 JxCAT-JUNTS	4.426	21,06
 ERC	3.127	16,71	-10,73	 ERC-SOBIRANISTES	5.767	27,44
 SUMAR - ECP	1.885	10,07				
 PP	1.771	9,46	+3,65	 PP	1.223	5,81
 VOX	1.181	6,31	+2,02	 VOX	903	4,29
 CUP-PR	851	4,54	-4,12	 CUP-PR	1.821	8,66
 PDeCAT-E-CiU	255	1,36				
 PACMA	185	0,98	+0,06	 PACMA	194	0,92
 FO	29	0,15				
 RECORTES CERO	20	0,10				
 PCTC	16	0,08	+0,04	 PCTC	9	0,04





















2023	Comparado con 10 N - 2019			
	Votos	%	Votos	%
Participación	438	65,66 -7,34%	476	73,00
Abstención	229	34,33 + 7,34%	176	26,99
Votos válidos	430	98,17 -1,40%	474	99,57
A candidatura	423	98,37 -1,41%	473	99,78
En blanco	7	1,62 + 1,41%	1	0,21
Votos nulos	8	1,82 + 1,40%	2	0,42

2023			Comparado con 10 N - 2019			
Candidaturas	Votos	%	Candidaturas	Votos	%	
 PSC	99	23,02	+ 15,22	 PSC-PSOE	37	7,80
 ERC	83	19,30	-15,93	 ERC-SOBIRANISTES	167	35,23
 JxCAT - JUNTS	81	18,83	+ 0,27	 JxCAT-JUNTS	88	18,56
 SUMAR - ECP	44	10,23				
 PP	43	10	+ 5,36	 PP	22	4,64
 VOX	33	7,67	+ 1,77	 VOX	28	5,90
 CUP-PR	27	6,27	-7,65	 CUP-PR	66	13,92
 PACMA	8	1,86	+ 1,44	 PACMA	2	0,42
 PDeCAT-E-CiU	5	1,16				
 FO	0	0				
 PCTC	0	0	0	 PCTC	0	0
 RECORTES CERO	0	0				





















2023	Comparado con 10 N - 2019			
	Votos	%	Votos	%
Participación	4.759	67,57 -7,60%	4.830	75,17
Abstención	2.284	32,42 +7,60%	1.595	24,82
Votos válidos	4.727	99,32 -0,39%	4.816	99,71
A candidatura	4.693	99,28 -0,13%	4.788	99,41
En blanco	34	0,71 +0,13%	28	0,58
Votos nulos	32	0,67 +0,39%	14	0,28

2023			Comparado con 10 N - 2019			
Candidaturas	Votos	%	Candidaturas	Votos	%	
 PSC	1.215	25,70	+ 15,72	 PSC-PSOE	481	9,98
 JxCAT - JUNTS	922	19,50	-3,44	 JxCAT-JUNTS	1.105	22,94
 ERC	766	16,20	-13,38	 ERC-SOBIRANISTES	1.425	29,58
 SUMAR - ECP	595	12,58				
 PP	593	12,54	+ 5,92	 PP	319	6,62
 VOX	339	7,17	+ 1,80	 VOX	259	5,37
 CUP-PR	114	2,41	-4,77	 CUP-PR	346	7,18
 PDeCAT-E-CiU	89	1,88				
 PACMA	48	1,01	-0,27	 PACMA	62	1,28
 FO	5	0,10				
 PCTC	5	0,10	+ 0,04	 PCTC	3	0,06
 RECORTES CERO	2	0,04				




2023	Comparado con 10 N - 2019			
	Votos	%	Votos	%
Participación	139	63,47 -7,82%	154	71,29
Abstención	80	36,52 +7,82%	62	28,70
Votos válidos	139	100 0%	154	100,00
A candidatura	132	94,96 -3,74%	152	98,70
En blanco	7	5,03 +3,74%	2	1,29
Votos nulos	0	0 0%	0	0,00

2023			Comparado con 10 N - 2019		
Candidaturas	Votos	%	Candidaturas	Votos	%
 JxCAT - JUNTS	48	34,53 +2,07	 JxCAT-JUNTS	50	32,46
 ERC	28	20,14 -20,11	 ERC-SOBIRANISTES	62	40,25
 PSC	24	17,26 +15,32	 PSC-PSOE	3	1,94
 CUP-PR	15	10,79 -2,84	 CUP-PR	21	13,63
 VOX	7	5,03 +3,74	 VOX	2	1,29
 PP	4	2,87 +0,93	 PP	3	1,94
 PDeCAT-E-CiU	4	2,87			
 SUMAR - ECP	2	1,43			
 FO	0	0			
 PACMA	0	0 0	 PACMA	0	0
 PCTC	0	0 0	 PCTC	0	0
 RECORTES CERO	0	0			


2023	Comparado con 10 N - 2019			
	Votos	%	Votos	%
Participación	1.213	67,57 -13,57%	1.433	81,14
Abstención	582	32,42 +13,57%	333	18,85
Votos válidos	1.190	98,10 -1,48%	1.427	99,58
A candidatura	1.174	98,65 -0,22%	1.411	98,87
En blanco	16	1,34 +0,22%	16	1,12
Votos nulos	23	1,89 +1,48%	6	0,41

2023	Comparado con 10 N - 2019					
Candidaturas	Votos	%	Candidaturas	Votos	%	
 JxCAT - JUNTS	375	31,51	-2,75	 JxCAT-JUNTS	489	34,26
 ERC	254	21,34	-14,60	 ERC-SOBIRANISTES	513	35,94
 PSC	232	19,49	+16,69	 PSC-PSOE	40	2,80
 SUMAR - ECP	137	11,51				
 CUP-PR	113	9,49	-7,18	 CUP-PR	238	16,67
 PP	17	1,42	+0,37	 PP	15	1,05
 VOX	16	1,34	+0,64	 VOX	10	0,70
 PDeCAT-E-CiU	13	1,09				
 PACMA	12	1	+0,37	 PACMA	9	0,63
 FO	3	0,25				
 PCTC	2	0,16	+0,16	 PCTC	0	0
 RECORTES CERO	0	0				





















2023	Comparado con 10 N - 2019				
	Votos	%		Votos	%
Participación	234	70,69	-7,38%	260	78,07
Abstención	97	29,30	+7,38%	73	21,92
Votos válidos	228	97,43	-1,80%	258	99,23
A candidatura	226	99,12	-0,10%	256	99,22
En blanco	2	0,87	+0,10%	2	0,77
Votos nulos	6	2,56	+1,80%	2	0,76

2023			Comparado con 10 N - 2019			
Candidaturas	Votos	%		Candidaturas	Votos	%
 ERC	72	31,57	-12,22	 ERC-SOBIRANISTES	113	43,79
 JxCAT - JUNTS	64	28,07	+0,17	 JxCAT-JUNTS	72	27,90
 PSC	39	17,10	+9,35	 PSC-PSOE	20	7,75
 CUP-PR	21	9,21	-0,47	 CUP-PR	25	9,68
 SUMAR - ECP	13	5,70				
 VOX	8	3,50	+1,95	 VOX	4	1,55
 PP	5	2,19	+1,03	 PP	3	1,16
 PDeCAT-E-CiU	2	0,87				
 FO	1	0,43				
 PCTC	1	0,43	+0,43	 PCTC	0	0
 PACMA	0	0	-0,38	 PACMA	1	0,38
 RECORTES CERO	0	0				

2023	Comparado con 10 N - 2019			
	Votos	%	Votos	%
Participación	108.901	62,13 -7,19%	121.359	69,32
Abstención	66.361	37,86 + 7,19%	53.690	30,67
Votos válidos	108.013	99,18 -0,21%	120.620	99,39
A candidatura	107.240	99,28 -0,03%	119.790	99,31
En blanco	773	0,71 + 0,03%	830	0,68
Votos nulos	888	0,81 + 0,21%	739	0,60





















2023			Comparado con 10 N - 2019			
Candidaturas	Votos	%	Candidaturas	Votos	%	
 PSC	50.096	46,37	+ 12,60	 PSC-PSOE	40.739	33,77
 PP	16.748	15,50	+ 5,98	 PP	11.491	9,52
 SUMAR - ECP	16.501	15,27				
 VOX	9.085	8,41	+ 1,17	 VOX	8.743	7,24
 ERC	8.315	7,69	-6,11	 ERC-SOBIRANISTES	16.656	13,80
 JxCAT - JUNTS	3.301	3,05	-0,96	 JxCAT-JUNTS	4.841	4,01
 PACMA	1.128	1,04	-0,19	 PACMA	1.493	1,23
 CUP-PR	1.075	0,99	-1,97	 CUP-PR	3.580	2,96
 FO	329	0,30				
 PDeCAT-E-CiU	297	0,27				
 RECORTES CERO	225	0,20				
 PCTC	140	0,12	+ 0,04	 PCTC	103	0,08

2023	Comparado con 10 N - 2019			
	Votos	%	Votos	%
Participación	8.672	68,45 -7%	9.316	75,45
Abstención	3.996	31,54 +7%	3.030	24,54
Votos válidos	8.587	99,01 -0,49%	9.270	99,50
A candidatura	8.508	99,08 -0,11%	9.195	99,19
En blanco	79	0,91 +0,11%	75	0,80
Votos nulos	85	0,98 +0,49%	46	0,49





















2023			Comparado con 10 N - 2019			
Candidaturas	Votos	%	Candidaturas	Votos	%	
 PSC	2.383	27,75	+ 14,64	 PSC-PSOE	1.216	13,11
 JxCAT - JUNTS	1.727	20,11	-0,32	 JxCAT-JUNTS	1.894	20,43
 ERC	1.358	15,81	-13,32	 ERC-SOBIRANISTES	2.701	29,13
 SUMAR - ECP	1.153	13,42				
 PP	813	9,46	+ 4,62	 PP	449	4,84
 CUP-PR	466	5,42	-5,86	 CUP-PR	1.046	11,28
 VOX	417	4,85	+ 1,36	 VOX	324	3,49
 PDeCAT-E-CiU	90	1,04				
 PACMA	76	0,88	+ 0,15	 PACMA	68	0,73
 PCTC	10	0,11	+ 0,09	 PCTC	2	0,02
 FO	8	0,09				
 RECORTES CERO	7	0,08				








2023	Comparado con 10 N - 2019				
	Votos	%		Votos	%
Participación	1.211	72,68	-6,53%	1.258	79,21
Abstención	455	27,31	+6,53%	330	20,78
Votos válidos	1.197	98,84	-0,68%	1.252	99,52
A candidatura	1.188	99,24	-0,20%	1.245	99,44
En blanco	9	0,75	+0,20%	7	0,55
Votos nulos	14	1,15	+0,68%	6	0,47

2023	Comparado con 10 N - 2019					
Candidaturas	Votos	%		Candidaturas	Votos	%
 PSC	337	28,15	+14,98	 PSC-PSOE	165	13,17
 ERC	280	23,39	-12,23	 ERC-SOBIRANISTES	446	35,62
 JxCAT - JUNTOS	215	17,96	-2,64	 JxCAT-JUNTOS	258	20,60
 SUMAR - ECP	125	10,44				
 PP	80	6,68	+3,09	 PP	45	3,59
 CUP-PR	60	5,01	-2,89	 CUP-PR	99	7,90
 VOX	59	4,92	+1,73	 VOX	40	3,19
 PACMA	16	1,33	+0,30	 PACMA	13	1,03
 PDeCAT-E-CiU	14	1,16				
 FO	1	0,08				
 RECORTES CERO	1	0,08				
 PCTC	0	0	-0,07	 PCTC	1	0,07





















2023	Comparado con 10 N - 2019			
	Votos	%	Votos	%
Participación	473	67,37 -8,12%	496	75,49
Abstención	229	32,62 +8,12%	161	24,50
Votos válidos	464	98,09 -1,30%	493	99,39
A candidatura	457	98,49 -0,69%	489	99,18
En blanco	7	1,50 +0,69%	4	0,81
Votos nulos	9	1,90 +1,30%	3	0,60

2023			Comparado con 10 N - 2019			
Candidaturas	Votos	%	Candidaturas	Votos	%	
 JxCAT - JUNTS	115	24,78	-3,82	 JxCAT-JUNTS	141	28,60
 PSC	107	23,06	+16,37	 PSC-PSOE	33	6,69
 ERC	106	22,84	-9,41	 ERC-SOBIRANISTES	159	32,25
 CUP-PR	39	8,40	-8,03	 CUP-PR	81	16,43
 SUMAR - ECP	38	8,18				
 PP	32	6,89	+2,43	 PP	22	4,46
 VOX	12	2,58	+1,77	 VOX	4	0,81
 PDeCAT-E-CiU	6	1,29				
 PACMA	2	0,43	-0,58	 PACMA	5	1,01
 FO	0	0				
 PCTC	0	0	0	 PCTC	0	0
 RECORTES CERO	0	0				





















2023	Comparado con 10 N - 2019				
	Votos	%		Votos	%
Participación	6.219	65,37	-5,93%	6.946	71,30
Abstención	3.294	34,62	+ 5,93%	2.795	28,69
Votos válidos	6.159	99,03	-0,25%	6.896	99,28
A candidatura	6.098	99	-0,10%	6.834	99,10
En blanco	61	0,99	+ 0,10%	62	0,89
Votos nulos	60	0,96	+ 0,25%	50	0,71

2023			Comparado con 10 N - 2019			
Candidaturas	Votos	%		Candidaturas	Votos	%
 PSC	3.008	48,83	+ 13,09	 PSC-PSOE	2.465	35,74
 PP	920	14,93	+ 6,61	 PP	574	8,32
 SUMAR - ECP	883	14,33				
 VOX	586	9,51	+ 1,09	 VOX	581	8,42
 ERC	410	6,65	-4,87	 ERC-SOBIRANISTES	795	11,52
 JxCAT - JUNTS	133	2,15	-0,69	 JxCAT-JUNTS	196	2,84
 PACMA	80	1,29	-0,20	 PACMA	103	1,49
 CUP-PR	25	0,40	-1,10	 CUP-PR	104	1,50
 FO	22	0,35				
 PCTC	11	0,17	+ 0,04	 PCTC	9	0,13
 PDeCAT-E-CiU	11	0,17				
 RECORTES CERO	9	0,14				





















2023	Comparado con 10 N - 2019			
	Votos	%	Votos	%
Participación	101	72,14 -13,88%	117	86,02
Abstención	39	27,85 +13,88%	19	13,97
Votos válidos	100	99 -1%	117	100,00
A candidatura	96	96 -1,43%	114	97,43
En blanco	4	4 +1,44%	3	2,56
Votos nulos	1	0,99 +0,99%	0	0,00

2023			Comparado con 10 N - 2019			
Candidaturas	Votos	%	Candidaturas	Votos	%	
 PSC	25	25	+12,18	 PSC-PSOE	15	12,82
 JxCAT - JUNTS	23	23	-12,04	 JxCAT-JUNTS	41	35,04
 ERC	22	22	-1,07	 ERC-SOBIRANISTES	27	23,07
 CUP-PR	13	13	-4,09	 CUP-PR	20	17,09
 SUMAR - ECP	9	9				
 PP	2	2	+2	 PP	0	0
 VOX	2	2	+1,15	 VOX	1	0,85
 FO	0	0				
 PACMA	0	0	0	 PACMA	0	0
 PCTC	0	0	0	 PCTC	0	0
 RECORTES CERO	0	0				
 PDeCAT-E-CiU	0	0				





















2023	Comparado con 10 N - 2019				
	Votos	%		Votos	%
Participación	1.677	71,66	-8,71%	1.872	80,37
Abstención	663	28,33	+8,71%	457	19,62
Votos válidos	1.664	99,22	-0,29%	1.863	99,51
A candidatura	1.650	99,15	-0,47%	1.856	99,62
En blanco	14	0,84	+0,47%	7	0,37
Votos nulos	13	0,77	+0,29%	9	0,48

2023			Comparado con 10 N - 2019			
Candidaturas	Votos	%		Candidaturas	Votos	%
 PSC	489	29,38	+15,48	 PSC-PSOE	259	13,90
 ERC	316	18,99	-11,82	 ERC-SOBIRANISTES	574	30,81
 JxCAT - JUNTS	253	15,20	-0,31	 JxCAT-JUNTS	289	15,51
 SUMAR - ECP	216	12,98				
 PP	154	9,25	+4,53	 PP	88	4,72
 VOX	108	6,49	+1,93	 VOX	85	4,56
 CUP-PR	62	3,72	-4,54	 CUP-PR	154	8,26
 PDeCAT-E-CiU	29	1,74				
 PACMA	20	1,20	+0,02	 PACMA	22	1,18
 FO	3	0,18				
 PCTC	0	0	0	 PCTC	0	0
 RECORTES CERO	0	0				





















2023	Comparado con 10 N - 2019				
	Votos	%		Votos	%
Participación	1.153	65,92	-4,13%	1.177	70,05
Abstención	596	34,07	+4,13%	503	29,94
Votos válidos	1.143	99,13	-0,36%	1.171	99,49
A candidatura	1.131	98,95	-0,45%	1.164	99,40
En blanco	12	1,04	+0,45%	7	0,59
Votos nulos	10	0,86	+0,36%	6	0,50

2023			Comparado con 10 N - 2019			
Candidaturas	Votos	%		Candidaturas	Votos	%
 PSC	384	33,59	+13,95	 PSC-PSOE	230	19,64
 ERC	189	16,53	-10,11	 ERC-SOBIRANISTES	312	26,64
 JxCAT - JUNTS	171	14,96	-5,02	 JxCAT-JUNTS	234	19,98
 SUMAR - ECP	123	10,76				
 PP	96	8,39	+3,87	 PP	53	4,52
 VOX	79	6,91	+2,65	 VOX	50	4,26
 CUP-PR	50	4,37	-5,62	 CUP-PR	117	9,99
 PACMA	23	2,01	+0,31	 PACMA	20	1,70
 PDeCAT-E-CiU	9	0,78				
 FO	3	0,26				
 RECORTES CERO	3	0,26				
 PCTC	1	0,08	+0,08	 PCTC	0	0

2023	Comparado con 10 N - 2019			
	Votos	%	Votos	%
Participación	628	67,89 -4,72%	700	72,61
Abstención	297	32,10 + 4,72%	264	27,38
Votos válidos	624	99,36 -0,21%	697	99,57
A candidatura	619	99,19 + 0,20%	690	98,99
En blanco	5	0,80 -0,20%	7	1,00
Votos nulos	4	0,63 + 0,21%	3	0,42



















2023			Comparado con 10 N - 2019			
Candidaturas	Votos	%	Candidaturas	Votos	%	
 PSC	166	26,60	+ 13,69	 PSC-PSOE	90	12,91
 JxCAT - JUNTS	154	24,67	-2,73	 JxCAT-JUNTS	191	27,40
 ERC	152	24,35	-7,50	 ERC-SOBIRANISTES	222	31,85
 SUMAR - ECP	49	7,85				
 PP	39	6,25	+ 2,81	 PP	24	3,44
 CUP-PR	25	4	-5,46	 CUP-PR	66	9,46
 VOX	23	3,68	+ 0,39	 VOX	23	3,29
 PACMA	6	0,96	+ 0,53	 PACMA	3	0,43
 PDeCAT-E-CiU	4	0,64				
 PCTC	1	0,16	+ 0,16	 PCTC	0	0
 FO	0	0				
 RECORTES CERO	0	0				

2023	Comparado con 10 N - 2019			
	Votos	%	Votos	%
Participación	20	68,96 -6,04%	27	75,00
Abstención	9	31,03 + 6,03%	9	25,00
Votos válidos	19	95 -5%	27	100,00
A candidatura	19	100 + 3,71%	26	96,29
En blanco	0	0 -3,70%	1	3,70
Votos nulos	1	5 + 5%	0	0,00





















2023			Comparado con 10 N - 2019			
Candidaturas	Votos	%	Candidaturas	Votos	%	
 ERC	10	52,63	+ 8,19	 ERC-SOBIRANISTES	12	44,44
 PSC	3	15,78	+ 8,38	 PSC-PSOE	2	7,40
 PP	2	10,52	+ 10,52	 PP	0	0
 CUP-PR	2	10,52	-11,70	 CUP-PR	6	22,22
 JxCAT - JUNTOS	1	5,26	-2,14	 JxCAT-JUNTOS	2	7,40
 PCTC	1	5,26	+ 5,26	 PCTC	0	0
 FO	0	0				
 PACMA	0	0	-3,70	 PACMA	1	3,70
 VOX	0	0	-7,40	 VOX	2	7,40
 SUMAR - ECP	0	0				
 RECORTES CERO	0	0				
 PDeCAT-E-CiU	0	0				























2023	Comparado con 10 N - 2019				
	Votos	%		Votos	%
Participación	5.637	66,51	-6,63%	5.949	73,14
Abstención	2.838	33,48	+6,63%	2.184	26,85
Votos válidos	5.575	98,90	-0,67%	5.924	99,57
A candidatura	5.526	99,12	-0,35%	5.893	99,47
En blanco	49	0,87	+0,35%	31	0,52
Votos nulos	62	1,09	+0,67%	25	0,42

2023			Comparado con 10 N - 2019			
Candidaturas	Votos	%		Candidaturas	Votos	%
 PSC	1.873	33,59	+16,38	 PSC-PSOE	1.020	17,21
 ERC	770	13,81	-12,77	 ERC-SOBIRANISTES	1.575	26,58
 SUMAR - ECP	763	13,68				
 PP	712	12,77	+6,51	 PP	371	6,26
 JxCAT - JUNTS	693	12,43	-2,50	 JxCAT-JUNTS	885	14,93
 VOX	409	7,33	+1,39	 VOX	352	5,94
 CUP-PR	161	2,88	-3,23	 CUP-PR	362	6,11
 PDeCAT-E-CiU	68	1,21				
 PACMA	60	1,07	-0,43	 PACMA	89	1,50
 FO	8	0,14				
 RECORTES CERO	5	0,08				
 PCTC	4	0,07	+0,06	 PCTC	1	0,01





















2023	Comparado con 10 N - 2019				
	Votos	%		Votos	%
Participación	2.038	64,12	-5,57%	2.051	69,69
Abstención	1.140	35,87	+5,57%	892	30,30
Votos válidos	2.019	99,06	-0,50%	2.042	99,56
A candidatura	2.004	99,25	-0,16%	2.030	99,41
En blanco	15	0,74	+0,16%	12	0,58
Votos nulos	19	0,93	+0,50%	9	0,43

2023			Comparado con 10 N - 2019			
Candidaturas	Votos	%		Candidaturas	Votos	%
 PSC	723	35,80	+13,77	 PSC-PSOE	450	22,03
 VOX	260	12,87	+3,23	 VOX	197	9,64
 ERC	259	12,82	-8,23	 ERC-SOBIRANISTES	430	21,05
 PP	256	12,67	+6,46	 PP	127	6,21
 SUMAR - ECP	233	11,54				
 JxCAT - JUNTS	170	8,42	-2,20	 JxCAT-JUNTS	217	10,62
 CUP-PR	60	2,97	-3,05	 CUP-PR	123	6,02
 PACMA	29	1,43	-0,67	 PACMA	43	2,10
 FO	5	0,24				
 PDeCAT-E-CiU	5	0,24				
 PCTC	3	0,14	+0,10	 PCTC	1	0,04
 RECORTES CERO	1	0,04				





















2023	Comparado con 10 N - 2019			
	Votos	%	Votos	%
Participación	534	69,98 -10,68%	584	80,66
Abstención	229	30,01 +10,68%	140	19,33
Votos válidos	523	97,94 -1,71%	582	99,65
A candidatura	519	99,23 -0,59%	581	99,82
En blanco	4	0,76 +0,59%	1	0,17
Votos nulos	11	2,05 +1,71%	2	0,34

2023			Comparado con 10 N - 2019			
Candidaturas	Votos	%	Candidaturas	Votos	%	
 PSC	135	25,81	+13,27	 PSC-PSOE	73	12,54
 JxCAT - JUNTS	117	22,37	-1,68	 JxCAT-JUNTS	140	24,05
 ERC	98	18,73	-7,04	 ERC-SOBIRANISTES	150	25,77
 SUMAR - ECP	65	12,42				
 CUP-PR	36	6,88	-3,42	 CUP-PR	60	10,30
 VOX	33	6,30	+0,29	 VOX	35	6,01
 PP	25	4,78	+1,52	 PP	19	3,26
 PDeCAT-E-CiU	8	1,52				
 PACMA	2	0,38	-0,82	 PACMA	7	1,20
 FO	0	0				
 PCTC	0	0	-0,34	 PCTC	2	0,34
 RECORTES CERO	0	0				





















2023	Comparado con 10 N - 2019			
	Votos	%	Votos	%
Participación	9.314	64 -6,53%	9.971	70,53
Abstención	5.237	35,99 + 6,53%	4.166	29,46
Votos válidos	9.237	99,17 -0,23%	9.912	99,40
A candidatura	9.154	99,10 -0,12%	9.835	99,22
En blanco	83	0,89 + 0,12%	77	0,77
Votos nulos	77	0,82 + 0,23%	59	0,59

2023			Comparado con 10 N - 2019			
Candidaturas	Votos	%	Candidaturas	Votos	%	
 PSC	3.461	37,46	+ 16,20	 PSC-PSOE	2.108	21,26
 SUMAR - ECP	1.249	13,52				
 ERC	1.171	12,67	-9,82	 ERC-SOBIRANISTES	2.230	22,49
 PP	1.119	12,11	+ 6,41	 PP	565	5,70
 JxCAT - JUNTS	900	9,74	-1,21	 JxCAT-JUNTS	1.086	10,95
 VOX	813	8,80	+ 0,44	 VOX	829	8,36
 CUP-PR	221	2,39	-2,83	 CUP-PR	518	5,22
 PACMA	117	1,26	-0,14	 PACMA	139	1,40
 PDeCAT-E-CiU	61	0,66				
 FO	23	0,24				
 RECORTES CERO	10	0,10				
 PCTC	9	0,09	+ 0,04	 PCTC	5	0,05





















2023	Comparado con 10 N - 2019			
	Votos	%	Votos	%
Participación	399	70,87 -9,74%	449	80,61
Abstención	164	29,12 +9,74%	108	19,38
Votos válidos	395	98,99 -1,01%	449	100,00
A candidatura	389	98,48 -1,29%	448	99,77
En blanco	6	1,51 +1,29%	1	0,22
Votos nulos	4	1 +1%	0	0,00

2023			Comparado con 10 N - 2019			
Candidaturas	Votos	%	Candidaturas	Votos	%	
 JxCAT - JUNTS	129	32,65	-4,76	 JxCAT-JUNTS	168	37,41
 PSC	88	22,27	+15,82	 PSC-PSOE	29	6,45
 ERC	78	19,74	-12,10	 ERC-SOBIRANISTES	143	31,84
 PP	25	6,32	+3,43	 PP	13	2,89
 SUMAR - ECP	23	5,82				
 CUP-PR	23	5,82	-3,53	 CUP-PR	42	9,35
 VOX	12	3,03	+0,36	 VOX	12	2,67
 PDeCAT-E-CiU	7	1,77				
 PACMA	3	0,75	+0,31	 PACMA	2	0,44
 PCTC	1	0,25	+0,25	 PCTC	0	0
 FO	0	0				
 RECORTES CERO	0	0				





















2023	Comparado con 10 N - 2019				
	Votos	%		Votos	%
Participación	1.657	64,75	-13,75%	1.954	78,50
Abstención	902	35,24	+13,75%	535	21,49
Votos válidos	1.647	99,39	+0,06%	1.941	99,33
A candidatura	1.629	98,90	-0,01%	1.920	98,91
En blanco	18	1,09	+0,01%	21	1,08
Votos nulos	10	0,60	-0,06%	13	0,66

2023			Comparado con 10 N - 2019			
Candidaturas	Votos	%		Candidaturas	Votos	%
 PSC	443	26,89	+15,51	 PSC-PSOE	221	11,38
 JxCAT - JUNTS	421	25,56	-3,90	 JxCAT-JUNTS	572	29,46
 ERC	315	19,12	-8,49	 ERC-SOBIRANISTES	536	27,61
 SUMAR - ECP	126	7,65				
 PP	115	6,98	+3,53	 PP	67	3,45
 VOX	107	6,49	+2,53	 VOX	77	3,96
 CUP-PR	76	4,61	-7,44	 CUP-PR	234	12,05
 PDeCAT-E-CiU	15	0,91				
 PACMA	7	0,42	-0,04	 PACMA	9	0,46
 FO	3	0,18				
 PCTC	1	0,06	-0,09	 PCTC	3	0,15
 RECORTES CERO	0	0				

2023	Comparado con 10 N - 2019				
	Votos	%		Votos	%
Participación	8.362	65,56	-6,34%	8.604	71,90
Abstención	4.391	34,43	+6,34%	3.361	28,09
Votos válidos	8.305	99,31	-0,10%	8.554	99,41
A candidatura	8.242	99,24	+0,03%	8.487	99,21
En blanco	63	0,75	-0,03%	67	0,78
Votos nulos	57	0,68	+0,10%	50	0,58





















2023			Comparado con 10 N - 2019			
Candidaturas	Votos	%		Candidaturas	Votos	%
 PSC	2.887	34,76	+13,55	 PSC-PSOE	1.815	21,21
 SUMAR - ECP	1.354	16,30				
 PP	1.132	13,63	+6,27	 PP	630	7,36
 ERC	1.043	12,55	-8,98	 ERC-SOBIRANISTES	1.842	21,53
 VOX	1.005	12,10	+3,95	 VOX	698	8,15
 JxCAT - JUNTS	506	6,09	-1,05	 JxCAT-JUNTS	611	7,14
 CUP-PR	132	1,58	-2,81	 CUP-PR	376	4,39
 PACMA	108	1,30	-0,23	 PACMA	131	1,53
 PDeCAT-E-CiU	37	0,44				
 FO	18	0,21				
 RECORTES CERO	12	0,14				
 PCTC	8	0,09	+0,01	 PCTC	7	0,08

2023	Comparado con 10 N - 2019				
	Votos	%		Votos	%
Participación	3.705	69,20	-5,68%	3.880	74,88
Abstención	1.649	30,79	+5,68%	1.301	25,11
Votos válidos	3.682	99,37	-0,14%	3.861	99,51
A candidatura	3.643	98,94	-0,28%	3.831	99,22
En blanco	39	1,05	+0,28%	30	0,77
Votos nulos	23	0,62	+0,14%	19	0,48





















2023				Comparado con 10 N - 2019		
Candidaturas	Votos	%		Candidaturas	Votos	%
 PSC	1.207	32,78	+13,52	 PSC-PSOE	744	19,26
 PP	578	15,69	+7,02	 PP	335	8,67
 ERC	550	14,93	-8,22	 ERC-SOBIRANISTES	894	23,15
 SUMAR - ECP	488	13,25				
 JxCAT - JUNTS	371	10,07	-0,91	 JxCAT-JUNTS	424	10,98
 VOX	340	9,23	+2,03	 VOX	278	7,20
 CUP-PR	45	1,22	-2,32	 CUP-PR	137	3,54
 PACMA	41	1,11	0	 PACMA	43	1,11
 PDeCAT-E-CiU	12	0,32				
 FO	5	0,13				
 RECORTES CERO	5	0,13				
 PCTC	1	0,02	0	 PCTC	1	0,02























2023	Comparado con 10 N - 2019			
	Votos	%	Votos	%
Participación	5.279	66,36 -6,20%	5.442	72,56
Abstención	2.676	33,63 + 6,20%	2.058	27,43
Votos válidos	5.230	99,07 -0,34%	5.410	99,41
A candidatura	5.193	99,29 + 0,09%	5.367	99,20
En blanco	37	0,70 -0,09%	43	0,79
Votos nulos	49	0,92 + 0,34%	32	0,58

2023			Comparado con 10 N - 2019			
Candidaturas	Votos	%	Candidaturas	Votos	%	
 PSC	1.642	31,39	+ 14,76	 PSC-PSOE	900	16,63
 ERC	940	17,97	-11,51	 ERC-SOBIRANISTES	1.595	29,48
 SUMAR - ECP	794	15,18				
 PP	546	10,43	+ 4,17	 PP	339	6,26
 JxCAT - JUNTS	529	10,11	-2,45	 JxCAT-JUNTS	680	12,56
 VOX	390	7,45	+ 2,32	 VOX	278	5,13
 CUP-PR	211	4,03	-3,60	 CUP-PR	413	7,63
 PACMA	79	1,51	+ 0,09	 PACMA	77	1,42
 PDeCAT-E-CiU	38	0,72				
 FO	14	0,26				
 PCTC	6	0,11	+ 0,06	 PCTC	3	0,05
 RECORTES CERO	4	0,07				





















2023	Comparado con 10 N - 2019			
	Votos	%	Votos	%
Participación	155	67,09 -17,93%	176	85,02
Abstención	76	32,90 +17,93%	31	14,97
Votos válidos	151	97,41 -1,45%	174	98,86
A candidatura	151	100 0%	174	100,00
En blanco	0	0 0%	0	0,00
Votos nulos	4	2,58 +1,45%	2	1,13

2023			Comparado con 10 N - 2019			
Candidaturas	Votos	%	Candidaturas	Votos	%	
 ERC	41	27,15	-1,58	 ERC-SOBIRANISTES	50	28,73
 CUP-PR	35	23,17	-10,16	 CUP-PR	58	33,33
 JxCAT - JUNTS	31	20,52	-6,49	 JxCAT-JUNTS	47	27,01
 SUMAR - ECP	20	13,24				
 PSC	14	9,27	+6,98	 PSC-PSOE	4	2,29
 PP	7	4,63	+2,34	 PP	4	2,29
 PDeCAT-E-CiU	2	1,32				
 VOX	1	0,66	+0,66	 VOX	0	0
 FO	0	0				
 PACMA	0	0	-0,57	 PACMA	1	0,57
 PCTC	0	0	0	 PCTC	0	0
 RECORTES CERO	0	0				





















2023	Comparado con 10 N - 2019				
	Votos	%		Votos	%
Participación	8.889	63,35	-5,13%	9.362	68,48
Abstención	5.142	36,64	+5,13%	4.309	31,51
Votos válidos	8.802	99,02	-0,43%	9.311	99,45
A candidatura	8.738	99,27	-0,08%	9.251	99,35
En blanco	64	0,72	+0,08%	60	0,64
Votos nulos	87	0,97	+0,43%	51	0,54

2023			Comparado con 10 N - 2019			
Candidaturas	Votos	%		Candidaturas	Votos	%
 PSC	3.239	36,79	+13,92	 PSC-PSOE	2.130	22,87
 ERC	1.322	15,01	-8,56	 ERC-SOBIRANISTES	2.195	23,57
 SUMAR - ECP	1.151	13,07				
 PP	1.034	11,74	+5,75	 PP	558	5,99
 JxCAT - JUNTS	849	9,64	-2,65	 JxCAT-JUNTS	1.145	12,29
 VOX	687	7,80	+0,81	 VOX	651	6,99
 CUP-PR	231	2,62	-3,19	 CUP-PR	541	5,81
 PDeCAT-E-CiU	102	1,15				
 PACMA	90	1,02	-0,27	 PACMA	121	1,29
 FO	18	0,20				
 RECORTES CERO	9	0,10				
 PCTC	6	0,06	-0,03	 PCTC	9	0,09





















2023	Comparado con 10 N - 2019			
	Votos	%	Votos	%
Participación	148	74,37 -15,90%	195	90,27
Abstención	51	25,62 +15,90%	21	9,72
Votos válidos	146	98,64 -0,84%	194	99,48
A candidatura	143	97,94 -1,02%	192	98,96
En blanco	3	2,05 +1,02%	2	1,03
Votos nulos	2	1,35 +0,84%	1	0,51

2023			Comparado con 10 N - 2019		
Candidaturas	Votos	%	Candidaturas	Votos	%
 JxCAT - JUNTS	65	44,52 -2,90	 JxCAT-JUNTS	92	47,42
 PSC	19	13,01 +9,41	 PSC-PSOE	7	3,60
 ERC	17	11,64 -12,07	 ERC-SOBIRANISTES	46	23,71
 SUMAR - ECP	12	8,21			
 PP	9	6,16 +2,56	 PP	7	3,60
 PDeCAT-E-CiU	9	6,16			
 CUP-PR	7	4,79 -8,09	 CUP-PR	25	12,88
 VOX	3	2,05 -0,01	 VOX	4	2,06
 FO	1	0,68			
 PACMA	1	0,68 +0,68	 PACMA	0	0
 PCTC	0	0	 PCTC	0	0
 RECORTES CERO	0	0			




















2023	Comparado con 10 N - 2019				
	Votos	%		Votos	%
Participación	7.737	60,18	-11,52%	9.268	71,70
Abstención	5.119	39,81	+ 11,52%	3.658	28,29
Votos válidos	7.684	99,31	-0,27%	9.230	99,58
A candidatura	7.615	99,10	-0,23%	9.169	99,33
En blanco	69	0,89	+ 0,23%	61	0,66
Votos nulos	53	0,68	+ 0,27%	38	0,41

2023			Comparado con 10 N - 2019			
Candidaturas	Votos	%		Candidaturas	Votos	%
 PSC	2.474	32,19	+ 16,72	 PSC-PSOE	1.428	15,47
 JxCAT - JUNTS	1.714	22,30	-3,20	 JxCAT-JUNTS	2.354	25,50
 ERC	1.192	15,51	-10,63	 ERC-SOBIRANISTES	2.413	26,14
 SUMAR - ECP	704	9,16				
 VOX	569	7,40	+ 2,46	 VOX	456	4,94
 PP	498	6,48	+ 2,81	 PP	339	3,67
 CUP-PR	310	4,03	-5,67	 CUP-PR	896	9,70
 PDeCAT-E-CiU	80	1,04				
 PACMA	55	0,71	-0,04	 PACMA	70	0,75
 FO	9	0,11				
 PCTC	6	0,07	+ 0,01	 PCTC	6	0,06
 RECORTES CERO	4	0,05				





















2023	Comparado con 10 N - 2019				
	Votos	%		Votos	%
Participación	32.162	61,80	-8,29%	36.864	70,09
Abstención	19.875	38,19	+ 8,29%	15.725	29,90
Votos válidos	31.876	99,11	-0,41%	36.690	99,52
A candidatura	31.602	99,14	-0,19%	36.446	99,33
En blanco	274	0,85	+ 0,19%	244	0,66
Votos nulos	286	0,88	+ 0,41%	174	0,47

2023			Comparado con 10 N - 2019			
Candidaturas	Votos	%		Candidaturas	Votos	%
 PSC	9.980	31,30	+ 15,41	 PSC-PSOE	5.833	15,89
 JxCAT - JUNTS	5.510	17,28	-3,83	 JxCAT-JUNTS	7.748	21,11
 ERC	5.091	15,97	-11,18	 ERC-SOBIRANISTES	9.964	27,15
 SUMAR - ECP	3.372	10,57				
 PP	3.012	9,44	+ 4,05	 PP	1.981	5,39
 VOX	2.359	7,40	+ 2,46	 VOX	1.815	4,94
 CUP-PR	1.437	4,50	-4,49	 CUP-PR	3.300	8,99
 PDeCAT-E-CiU	421	1,32				
 PACMA	305	0,95	+ 0,01	 PACMA	346	0,94
 FO	55	0,17				
 PCTC	37	0,11	+ 0,06	 PCTC	21	0,05
 RECORTES CERO	23	0,07				

2023	Comparado con 10 N - 2019				
	Votos	%		Votos	%
Participación	151	63,71	-7,59%	159	71,30
Abstención	86	36,28	+7,59%	64	28,69
Votos válidos	149	98,67	-1,33%	159	100,00
A candidatura	147	98,65	-1,35%	159	100,00
En blanco	2	1,34	+1,34%	0	0,00
Votos nulos	2	1,32	+1,32%	0	0,00





















2023	Comparado con 10 N - 2019					
Candidaturas	Votos	%		Candidaturas	Votos	%
 ERC	31	20,80	-9,38	 ERC-SOBIRANISTES	48	30,18
 JxCAT - JUNTS	31	20,80	-10,01	 JxCAT-JUNTS	49	30,81
 PSC	23	15,43	+9,77	 PSC-PSOE	9	5,66
 SUMAR - ECP	21	14,09				
 PP	16	10,73	+5,07	 PP	9	5,66
 VOX	10	6,71	+1,68	 VOX	8	5,03
 PDeCAT-E-CiU	7	4,69				
 CUP-PR	5	3,35	-11,74	 CUP-PR	24	15,09
 PACMA	3	2,01	+1,39	 PACMA	1	0,62
 FO	0	0				
 PCTC	0	0	0	 PCTC	0	0
 RECORTES CERO	0	0				

2023	Comparado con 10 N - 2019			
	Votos	%	Votos	%
Participación	12.568	65,56 -6,20%	13.519	71,76
Abstención	6.600	34,43 + 6,20%	5.319	28,23
Votos válidos	12.488	99,36 -0,07%	13.442	99,43
A candidatura	12.395	99,25 -0,14%	13.361	99,39
En blanco	93	0,74 + 0,14%	81	0,60
Votos nulos	80	0,63 + 0,07%	77	0,56





















2023			Comparado con 10 N - 2019			
Candidaturas	Votos	%	Candidaturas	Votos	%	
 PSC	5.229	41,87	+ 15,68	 PSC-PSOE	3.521	26,19
 SUMAR - ECP	1.945	15,57				
 PP	1.471	11,77	+ 4,83	 PP	934	6,94
 ERC	1.433	11,47	-8,80	 ERC-SOBIRANISTES	2.726	20,27
 VOX	984	7,87	+ 0,71	 VOX	963	7,16
 JxCAT - JUNTS	855	6,84	-1,63	 JxCAT-JUNTS	1.139	8,47
 CUP-PR	197	1,57	-2,72	 CUP-PR	577	4,29
 PACMA	151	1,20	-0,07	 PACMA	171	1,27
 PDeCAT-E-CiU	58	0,46				
 FO	40	0,32				
 RECORTES CERO	22	0,17				
 PCTC	10	0,08	+ 0,06	 PCTC	3	0,02























2023	Comparado con 10 N - 2019			
	Votos	%	Votos	%
Participación	2.556	67,49 -5,09%	2.777	72,58
Abstención	1.231	32,50 + 5,09%	1.049	27,41
Votos válidos	2.524	98,74 -1%	2.770	99,74
A candidatura	2.503	99,16 + 0,28%	2.739	98,88
En blanco	21	0,83 -0,28%	31	1,11
Votos nulos	32	1,25 + 1%	7	0,25

2023			Comparado con 10 N - 2019			
Candidaturas	Votos	%	Candidaturas	Votos	%	
 PSC	869	34,42	+ 12,37	 PSC-PSOE	611	22,05
 SUMAR - ECP	423	16,75				
 ERC	393	15,57	-8,18	 ERC-SOBIRANISTES	658	23,75
 PP	305	12,08	+ 6,92	 PP	143	5,16
 JxCAT - JUNTS	216	8,55	-2,09	 JxCAT-JUNTS	295	10,64
 VOX	206	8,16	+ 1,02	 VOX	198	7,14
 CUP-PR	39	1,54	-2,53	 CUP-PR	113	4,07
 PACMA	33	1,30	+ 0,01	 PACMA	36	1,29
 PDeCAT-E-CiU	13	0,51				
 FO	4	0,15				
 PCTC	1	0,03	0	 PCTC	1	0,03
 RECORTES CERO	1	0,03				





















2023	Comparado con 10 N - 2019				
	Votos	%		Votos	%
Participación	4.867	65,16	-8,72%	5.096	73,88
Abstención	2.602	34,83	+8,72%	1.801	26,11
Votos válidos	4.832	99,28	+0,15%	5.052	99,13
A candidatura	4.799	99,31	-0,07%	5.021	99,38
En blanco	33	0,68	+0,07%	31	0,61
Votos nulos	35	0,71	-0,15%	44	0,86

2023			Comparado con 10 N - 2019			
Candidaturas	Votos	%		Candidaturas	Votos	%
 PSC	1.760	36,42	+17,30	 PSC-PSOE	966	19,12
 ERC	705	14,59	-8,45	 ERC-SOBIRANISTES	1.164	23,04
 SUMAR - ECP	690	14,27				
 VOX	590	12,21	+2,32	 VOX	500	9,89
 PP	554	11,46	+5,74	 PP	289	5,72
 JxCAT - JUNTS	314	6,49	-1,56	 JxCAT-JUNTS	407	8,05
 CUP-PR	93	1,92	-2,53	 CUP-PR	225	4,45
 PACMA	45	0,93	-0,55	 PACMA	75	1,48
 FO	21	0,43				
 PDeCAT-E-CiU	13	0,26				
 PCTC	7	0,14	+0,07	 PCTC	4	0,07
 RECORTES CERO	7	0,14				





















2023	Comparado con 10 N - 2019				
	Votos	%		Votos	%
Participación	5.166	69,07	-10,16%	5.649	79,23
Abstención	2.313	30,92	+ 10,16%	1.480	20,76
Votos válidos	5.136	99,41	-0,09%	5.621	99,50
A candidatura	5.086	99,02	-0,07%	5.570	99,09
En blanco	50	0,97	+ 0,07%	51	0,90
Votos nulos	30	0,58	+ 0,09%	28	0,49

2023			Comparado con 10 N - 2019			
Candidaturas	Votos	%		Candidaturas	Votos	%
 JxCAT - JUNTS	1.590	30,95	-7,40	 JxCAT-JUNTS	2.156	38,35
 PP	802	15,61	+ 7,29	 PP	468	8,32
 PSC	766	14,91	+ 9,13	 PSC-PSOE	325	5,78
 ERC	736	14,33	-10,54	 ERC-SOBIRANISTES	1.398	24,87
 VOX	358	6,97	+ 2,28	 VOX	264	4,69
 SUMAR - ECP	337	6,56				
 PDeCAT-E-CiU	307	5,97				
 CUP-PR	134	2,60	-4,94	 CUP-PR	424	7,54
 PACMA	51	0,99	+ 0,18	 PACMA	46	0,81
 FO	3	0,05				
 PCTC	1	0,01	-0,02	 PCTC	2	0,03
 RECORTES CERO	1	0,01				





















2023	Comparado con 10 N - 2019				
	Votos	%	Votos	%	
Participación	58.466	66	-5,94%	62.961	71,94
Abstención	30.116	33,99	+ 5,94%	24.554	28,05
Votos válidos	57.972	99,15	-0,23%	62.574	99,38
A candidatura	57.532	99,24	-0,07%	62.145	99,31
En blanco	440	0,75	+ 0,07%	429	0,68
Votos nulos	494	0,84	+ 0,23%	387	0,61

2023	Comparado con 10 N - 2019					
Candidaturas	Votos	%		Candidaturas	Votos	%
 PSC	20.372	35,14	+ 12,06	 PSC-PSOE	14.446	23,08
 SUMAR - ECP	8.208	14,15				
 PP	7.990	13,78	+ 6,11	 PP	4.802	7,67
 ERC	6.744	11,63	-8,77	 ERC-SOBIRANISTES	12.769	20,40
 VOX	6.144	10,59	+ 2,57	 VOX	5.019	8,02
 JxCAT - JUNTS	5.367	9,25	-2,13	 JxCAT-JUNTS	7.127	11,38
 CUP-PR	1.334	2,30	-3,12	 CUP-PR	3.394	5,42
 PACMA	630	1,08	-0,25	 PACMA	837	1,33
 PDeCAT-E-CiU	465	0,80				
 FO	166	0,28				
 PCTC	59	0,10	+ 0,04	 PCTC	38	0,06
 RECORTES CERO	53	0,09				





















2023	Comparado con 10 N - 2019				
	Votos	%		Votos	%
Participación	1.161	60,21	-7,82%	1.179	68,03
Abstención	767	39,78	+7,82%	554	31,96
Votos válidos	1.150	99,05	-0,61%	1.175	99,66
A candidatura	1.134	98,60	-1,05%	1.171	99,65
En blanco	16	1,39	+1,05%	4	0,34
Votos nulos	11	0,94	+0,61%	4	0,33

2023	Comparado con 10 N - 2019					
Candidaturas	Votos	%		Candidaturas	Votos	%
 PSC	350	30,43	+16,39	 PSC-PSOE	165	14,04
 ERC	205	17,82	-13,75	 ERC-SOBIRANISTES	371	31,57
 SUMAR - ECP	188	16,34				
 JxCAT - JUNTS	124	10,78	-2,66	 JxCAT-JUNTS	158	13,44
 PP	94	8,17	+4,26	 PP	46	3,91
 VOX	90	7,82	+2,89	 VOX	58	4,93
 CUP-PR	55	4,78	-6,70	 CUP-PR	135	11,48
 PACMA	18	1,56	+0,12	 PACMA	17	1,44
 PDeCAT-E-CiU	7	0,60				
 FO	1	0,08				
 PCTC	1	0,08	+0,08	 PCTC	0	0
 RECORTES CERO	1	0,08				





















2023	Comparado con 10 N - 2019				
	Votos	%		Votos	%
Participación	3.032	63,40	-10,26%	3.286	73,66
Abstención	1.750	36,59	+10,26%	1.175	26,33
Votos válidos	3.005	99,10	-0,07%	3.259	99,17
A candidatura	2.976	99,03	-0,14%	3.232	99,17
En blanco	29	0,96	+0,14%	27	0,82
Votos nulos	27	0,89	+0,07%	27	0,82

2023			Comparado con 10 N - 2019			
Candidaturas	Votos	%		Candidaturas	Votos	%
 ERC	785	26,12	-8,95	 ERC-SOBIRANISTES	1.143	35,07
 PSC	737	24,52	+13,29	 PSC-PSOE	366	11,23
 JxCAT - JUNTS	507	16,87	-4,21	 JxCAT-JUNTS	687	21,08
 SUMAR - ECP	398	13,24				
 PP	190	6,32	+3,38	 PP	96	2,94
 CUP-PR	177	5,89	-7,24	 CUP-PR	428	13,13
 VOX	127	4,22	+1,28	 VOX	96	2,94
 PACMA	24	0,79	+0,12	 PACMA	22	0,67
 PDeCAT-E-CiU	22	0,73				
 FO	5	0,16				
 PCTC	4	0,13	+0,13	 PCTC	0	0
 RECORTES CERO	0	0				

2023	Comparado con 10 N - 2019			
	Votos	%	Votos	%
Participación	14.531	72,22 -6,35%	15.378	78,57
Abstención	5.588	27,77 + 6,35%	4.192	21,42
Votos válidos	14.399	99,09 -0,50%	15.316	99,59
A candidatura	14.305	99,34 -0,06%	15.225	99,40
En blanco	94	0,65 + 0,06%	91	0,59
Votos nulos	132	0,90 + 0,50%	62	0,40





















2023			Comparado con 10 N - 2019			
Candidaturas	Votos	%	Candidaturas	Votos	%	
 PSC	5.134	35,65	+ 15,56	 PSC-PSOE	3.077	20,09
 ERC	2.387	16,57	-10,49	 ERC-SOBIRANISTES	4.145	27,06
 SUMAR - ECP	2.334	16,20				
 PP	1.371	9,52	+ 4,62	 PP	752	4,90
 JxCAT - JUNTS	1.369	9,50	-3,10	 JxCAT-JUNTS	1.930	12,60
 VOX	750	5,20	+ 0,82	 VOX	672	4,38
 CUP-PR	656	4,55	-3,76	 CUP-PR	1.273	8,31
 PACMA	122	0,84	-0,14	 PACMA	151	0,98
 PDeCAT-E-CiU	122	0,84				
 FO	35	0,24				
 PCTC	13	0,09	+ 0,04	 PCTC	8	0,05
 RECORTES CERO	12	0,08				

2023	Comparado con 10 N - 2019				
	Votos	%		Votos	%
Participación	24.736	65,98	-7,05%	27.139	73,03
Abstención	12.754	34,01	+7,05%	10.018	26,96
Votos válidos	24.583	99,38	-0,08%	26.994	99,46
A candidatura	24.402	99,26	-0,07%	26.815	99,33
En blanco	181	0,73	+0,07%	179	0,66
Votos nulos	153	0,61	+0,08%	145	0,53





















2023			Comparado con 10 N - 2019			
Candidaturas	Votos	%		Candidaturas	Votos	%
 PSC	10.995	44,72	+16,15	 PSC-PSOE	7.713	28,57
 SUMAR - ECP	3.948	16,05				
 PP	2.923	11,89	+5,20	 PP	1.808	6,69
 ERC	2.491	10,13	-7,92	 ERC-SOBIRANISTES	4.874	18,05
 VOX	2.016	8,20	+1,57	 VOX	1.791	6,63
 JxCAT - JUNTS	1.215	4,94	-1,51	 JxCAT-JUNTS	1.742	6,45
 PACMA	325	1,32	-0,02	 PACMA	363	1,34
 CUP-PR	278	1,13	-2,18	 CUP-PR	894	3,31
 PDeCAT-E-CiU	79	0,32				
 FO	75	0,30				
 RECORTES CERO	32	0,13				
 PCTC	25	0,10	+0,04	 PCTC	18	0,06























2023	Comparado con 10 N - 2019				
	Votos	%		Votos	%
Participación	384	60,47	-13,45%	428	73,92
Abstención	251	39,52	+13,45%	151	26,07
Votos válidos	375	97,65	-1,18%	423	98,83
A candidatura	373	99,46	+0,41%	419	99,05
En blanco	2	0,53	-0,41%	4	0,94
Votos nulos	9	2,34	+1,18%	5	1,16

2023			Comparado con 10 N - 2019			
Candidaturas	Votos	%		Candidaturas	Votos	%
 JxCAT - JUNTS	97	25,86	-3,45	 JxCAT-JUNTS	124	29,31
 ERC	87	23,20	-2,80	 ERC-SOBIRANISTES	110	26
 PSC	82	21,86	+13,12	 PSC-PSOE	37	8,74
 SUMAR - ECP	35	9,33				
 CUP-PR	33	8,79	-11,30	 CUP-PR	85	20,09
 PP	15	4	+1,88	 PP	9	2,12
 VOX	15	4	-0,01	 VOX	17	4,01
 PDeCAT-E-CiU	5	1,33				
 PACMA	2	0,53	+0,30	 PACMA	1	0,23
 PCTC	2	0,53	+0,53	 PCTC	0	0
 FO	0	0				
 RECORTES CERO	0	0				





















2023	Comparado con 10 N - 2019			
	Votos	%	Votos	%
Participación	1.408	62,08 -6,59%	1.548	68,67
Abstención	860	37,91 + 6,59%	706	31,32
Votos válidos	1.384	98,29 -1,45%	1.544	99,74
A candidatura	1.377	99,49 + 0,14%	1.534	99,35
En blanco	7	0,50 -0,14%	10	0,64
Votos nulos	24	1,70 + 1,45%	4	0,25

2023			Comparado con 10 N - 2019			
Candidaturas	Votos	%	Candidaturas	Votos	%	
 PSC	446	32,22	+ 13,90	 PSC-PSOE	283	18,32
 ERC	240	17,34	-8,43	 ERC-SOBIRANISTES	398	25,77
 JxCAT - JUNTS	176	12,71	-3,48	 JxCAT-JUNTS	250	16,19
 SUMAR - ECP	172	12,42				
 PP	137	9,89	+ 4,58	 PP	82	5,31
 VOX	111	8,02	+ 1,35	 VOX	103	6,67
 CUP-PR	59	4,26	-4,74	 CUP-PR	139	9
 PACMA	18	1,30	-0,12	 PACMA	22	1,42
 PDeCAT-E-CiU	9	0,65				
 FO	5	0,36				
 PCTC	3	0,21	+ 0,21	 PCTC	0	0
 RECORTES CERO	1	0,07				





















2023	Comparado con 10 N - 2019				
	Votos	%		Votos	%
Participación	17.047	65,64	-6,02%	18.334	71,66
Abstención	8.922	34,35	+6,02%	7.249	28,33
Votos válidos	16.895	99,10	-0,30%	18.225	99,40
A candidatura	16.763	99,21	-0,12%	18.103	99,33
En blanco	132	0,78	+0,12%	122	0,66
Votos nulos	152	0,89	+0,30%	109	0,59

2023	Comparado con 10 N - 2019					
Candidaturas	Votos	%		Candidaturas	Votos	%
 PSC	6.806	40,28	+14,51	 PSC-PSOE	4.697	25,77
 SUMAR - ECP	3.132	18,53				
 PP	2.172	12,85	+5,99	 PP	1.251	6,86
 ERC	1.785	10,56	-8,15	 ERC-SOBIRANISTES	3.411	18,71
 VOX	1.579	9,34	+1,80	 VOX	1.375	7,54
 JxCAT - JUNTS	711	4,20	-1,12	 JxCAT-JUNTS	970	5,32
 PACMA	214	1,26	-0,08	 PACMA	246	1,34
 CUP-PR	201	1,18	-2,12	 CUP-PR	602	3,30
 FO	59	0,34				
 PDeCAT-E-CiU	51	0,30				
 PCTC	27	0,15	+0,13	 PCTC	5	0,02
 RECORTES CERO	26	0,15				





















2023	Comparado con 10 N - 2019			
	Votos	%	Votos	%
Participación	61	59,22 -14,41%	81	73,63
Abstención	42	40,77 +14,41%	29	26,36
Votos válidos	60	98,36 -1,64%	81	100,00
A candidatura	60	100 +2,47%	79	97,53
En blanco	0	0 -2,46%	2	2,46
Votos nulos	1	1,63 +1,63%	0	0,00

2023			Comparado con 10 N - 2019		
Candidaturas	Votos	%	Candidaturas	Votos	%
 JxCAT - JUNTS	26	43,33 +11,24	 JxCAT-JUNTS	26	32,09
 ERC	11	18,33 -16,23	 ERC-SOBIRANISTES	28	34,56
 CUP-PR	9	15 -2,28	 CUP-PR	14	17,28
 PSC	7	11,66 +9,20	 PSC-PSOE	2	2,46
 PP	4	6,66 +4,20	 PP	2	2,46
 SUMAR - ECP	2	3,33			
 VOX	1	1,66 -0,80	 VOX	2	2,46
 FO	0	0			
 PACMA	0	0	 PACMA	0	0
 PCTC	0	0	 PCTC	0	0
 RECORTES CERO	0	0			
 PDeCAT-E-CiU	0	0			





















2023	Comparado con 10 N - 2019			
	Votos	%	Votos	%
Participación	534	67,08 -7,01%	552	74,09
Abstención	262	32,91 +7,01%	193	25,90
Votos válidos	523	97,94 -1,69%	550	99,63
A candidatura	519	99,23 -0,22%	547	99,45
En blanco	4	0,76 +0,22%	3	0,54
Votos nulos	11	2,05 +1,69%	2	0,36

2023			Comparado con 10 N - 2019			
Candidaturas	Votos	%	Candidaturas	Votos	%	
 PSC	155	29,63	+ 21,82	 PSC-PSOE	43	7,81
 ERC	130	24,85	-10,24	 ERC-SOBIRANISTES	193	35,09
 JxCAT - JUNTOS	106	20,26	-10,46	 JxCAT-JUNTOS	169	30,72
 SUMAR - ECP	47	8,98				
 VOX	31	5,92	+ 2,65	 VOX	18	3,27
 CUP-PR	23	4,39	-6,88	 CUP-PR	62	11,27
 PP	17	3,25	+ 1,44	 PP	10	1,81
 PACMA	5	0,95	+ 0,77	 PACMA	1	0,18
 PDeCAT-E-CiU	5	0,95				
 FO	0	0				
 PCTC	0	0	-0,18	 PCTC	1	0,18
 RECORTES CERO	0	0				





















2023	Comparado con 10 N - 2019				
	Votos	%		Votos	%
Participación	6.075	67,47	-7,45%	6.673	74,92
Abstención	2.928	32,52	+7,45%	2.233	25,07
Votos válidos	6.037	99,37	-0,22%	6.646	99,59
A candidatura	5.983	99,10	-0,28%	6.605	99,38
En blanco	54	0,89	+0,28%	41	0,61
Votos nulos	38	0,62	+0,22%	27	0,40

2023			Comparado con 10 N - 2019			
Candidaturas	Votos	%		Candidaturas	Votos	%
 PSC	2.022	33,49	+15,53	 PSC-PSOE	1.194	17,96
 SUMAR - ECP	1.087	18				
 ERC	861	14,26	-10,64	 ERC-SOBIRANISTES	1.655	24,90
 PP	808	13,38	+7,56	 PP	387	5,82
 JxCAT - JUNTS	505	8,36	-1,78	 JxCAT-JUNTS	674	10,14
 VOX	450	7,45	+2,10	 VOX	356	5,35
 CUP-PR	113	1,87	-4,04	 CUP-PR	393	5,91
 PACMA	77	1,27	-0,11	 PACMA	92	1,38
 PDeCAT-E-CiU	39	0,64				
 FO	11	0,18				
 RECORTES CERO	8	0,13				
 PCTC	2	0,03	-0,01	 PCTC	3	0,04

2023	Comparado con 10 N - 2019			
	Votos	%	Votos	%
Participación	232	63,56 -10,87%	265	74,43
Abstención	133	36,43 +10,87%	91	25,56
Votos válidos	232	100 0%	265	100,00
A candidatura	228	98,27 -1,35%	264	99,62
En blanco	4	1,72 +1,35%	1	0,37
Votos nulos	0	0 0%	0	0,00





















2023			Comparado con 10 N - 2019		
Candidaturas	Votos	%	Candidaturas	Votos	%
 JxCAT - JUNTS	86	37,06 -3,69	 JxCAT-JUNTS	108	40,75
 PSC	47	20,25 +10,82	 PSC-PSOE	25	9,43
 ERC	35	15,08 -10,95	 ERC-SOBIRANISTES	69	26,03
 PP	16	6,89 +1,99	 PP	13	4,90
 SUMAR - ECP	15	6,46			
 PDeCAT-E-CiU	12	5,17			
 CUP-PR	9	3,87 -6,69	 CUP-PR	28	10,56
 VOX	6	2,58 +1,83	 VOX	2	0,75
 PACMA	2	0,86 +0,11	 PACMA	2	0,75
 FO	0	0			
 PCTC	0	0	 PCTC	0	0
 RECORTES CERO	0	0			

2023	Comparado con 10 N - 2019			
	Votos	%	Votos	%
Participación	109	75,69 -2,35%	96	78,04
Abstención	35	24,30 + 2,35%	27	21,95
Votos válidos	108	99,08 + 1,17%	94	97,91
A candidatura	105	97,22 + 2,54%	89	94,68
En blanco	3	2,77 -2,54%	5	5,31
Votos nulos	1	0,91 -1,17%	2	2,08
















2023			Comparado con 10 N - 2019			
Candidaturas	Votos	%	Candidaturas	Votos	%	
 JxCAT - JUNTS	36	33,33	-8,15	 JxCAT-JUNTS	39	41,48
 PSC	19	17,59	+ 10,15	 PSC-PSOE	7	7,44
 ERC	14	12,96	-11,50	 ERC-SOBIRANISTES	23	24,46
 PP	12	11,11	+ 7,92	 PP	3	3,19
 VOX	8	7,40	+ 3,15	 VOX	4	4,25
 CUP-PR	8	7,40	-0,04	 CUP-PR	7	7,44
 SUMAR - ECP	6	5,55				
 PDeCAT-E-CiU	2	1,85				
 FO	0	0				
 PACMA	0	0	0	 PACMA	0	0
 PCTC	0	0	0	 PCTC	0	0
 RECORTES CERO	0	0				























2023	Comparado con 10 N - 2019			
	Votos	%	Votos	%
Participación	4.892	71,45 -5,16%	5.187	76,61
Abstención	1.954	28,54 + 5,16%	1.583	23,38
Votos válidos	4.846	99,05 -0,39%	5.158	99,44
A candidatura	4.798	99 -0,18%	5.116	99,18
En blanco	48	0,99 + 0,18%	42	0,81
Votos nulos	46	0,94 + 0,39%	29	0,55

2023			Comparado con 10 N - 2019			
Candidaturas	Votos	%	Candidaturas	Votos	%	
 PSC	2.047	42,24	+ 13,24	 PSC-PSOE	1.496	29
 SUMAR - ECP	913	18,84				
 PP	636	13,12	+ 5,39	 PP	399	7,73
 ERC	396	8,17	-7,74	 ERC-SOBIRANISTES	821	15,91
 VOX	347	7,16	+ 0,36	 VOX	351	6,80
 JxCAT - JUNTS	275	5,67	-0,34	 JxCAT-JUNTS	310	6,01
 CUP-PR	86	1,77	-2,66	 CUP-PR	229	4,43
 PACMA	62	1,27	-0,02	 PACMA	67	1,29
 PDeCAT-E-CiU	17	0,35				
 FO	9	0,18				
 PCTC	8	0,16	+ 0,11	 PCTC	3	0,05
 RECORTES CERO	2	0,04				





















2023	Comparado con 10 N - 2019				
	Votos	%		Votos	%
Participación	8.022	67,12	-5,81%	8.527	72,93
Abstención	3.928	32,87	+5,81%	3.165	27,06
Votos válidos	7.937	98,94	-0,22%	8.456	99,16
A candidatura	7.855	98,96	+0,12%	8.358	98,84
En blanco	82	1,03	-0,12%	98	1,15
Votos nulos	85	1,05	+0,22%	71	0,83

2023			Comparado con 10 N - 2019			
Candidaturas	Votos	%		Candidaturas	Votos	%
 PSC	3.170	39,93	+13,08	 PSC-PSOE	2.271	26,85
 SUMAR - ECP	1.441	18,15				
 PP	1.221	15,38	+6,59	 PP	744	8,79
 VOX	818	10,30	+1,87	 VOX	713	8,43
 ERC	671	8,45	-5,68	 ERC-SOBIRANISTES	1.195	14,13
 JxCAT - JUNTS	287	3,61	-1,34	 JxCAT-JUNTS	419	4,95
 PACMA	113	1,42	-0,02	 PACMA	122	1,44
 CUP-PR	65	0,81	-2,08	 CUP-PR	245	2,89
 FO	27	0,34				
 PDeCAT-E-CiU	27	0,34				
 PCTC	9	0,11	+0,07	 PCTC	4	0,04
 RECORTES CERO	6	0,07				





















2023	Comparado con 10 N - 2019			
	Votos	%	Votos	%
Participación	184	61,33 -15,14%	208	76,47
Abstención	116	38,66 +15,14%	64	23,52
Votos válidos	182	98,91 -0,60%	207	99,51
A candidatura	176	96,70 -2,33%	205	99,03
En blanco	6	3,29 +2,33%	2	0,96
Votos nulos	2	1,08 +0,60%	1	0,48

2023			Comparado con 10 N - 2019			
Candidaturas	Votos	%	Candidaturas	Votos	%	
 ERC	55	30,21	-5,05	 ERC-SOBIRANISTES	73	35,26
 JxCAT - JUNTS	30	16,48	-14,43	 JxCAT-JUNTS	64	30,91
 SUMAR - ECP	29	15,93				
 PSC	28	15,38	+6,69	 PSC-PSOE	18	8,69
 CUP-PR	15	8,24	-2,87	 CUP-PR	23	11,11
 PP	11	6,04	+3,15	 PP	6	2,89
 VOX	5	2,74	+2,26	 VOX	1	0,48
 PDeCAT-E-CiU	3	1,64				
 FO	0	0				
 PACMA	0	0	-0,96	 PACMA	2	0,96
 PCTC	0	0	0	 PCTC	0	0
 RECORTES CERO	0	0				





















2023	Comparado con 10 N - 2019			
	Votos	%	Votos	%
Participación	344	60,77 -21,32%	399	82,09
Abstención	222	39,22 +21,32%	87	17,90
Votos válidos	337	97,96 -1,78%	398	99,74
A candidatura	331	98,21 -1,79%	398	100,00
En blanco	6	1,78 +1,78%	0	0,00
Votos nulos	7	2,03 +1,78%	1	0,25

2023	Comparado con 10 N - 2019					
	Candidaturas	Votos	%	Candidaturas	Votos	%
 ERC	96	28,48	-4,43	 ERC-SOBIRANISTES	131	32,91
 JxCAT - JUNTS	68	20,17	-10,73	 JxCAT-JUNTS	123	30,90
 PSC	51	15,13	+10,61	 PSC-PSOE	18	4,52
 SUMAR - ECP	50	14,83				
 CUP-PR	29	8,60	-5,21	 CUP-PR	55	13,81
 PP	14	4,15	+1,89	 PP	9	2,26
 PACMA	9	2,67	+1,42	 PACMA	5	1,25
 VOX	8	2,37	+0,62	 VOX	7	1,75
 PDeCAT-E-CiU	4	1,18				
 FO	1	0,29				
 PCTC	1	0,29	+0,29	 PCTC	0	0
 RECORTES CERO	0	0				





















2023	Comparado con 10 N - 2019			
	Votos	%	Votos	%
Participación	132	68,39 -17,65%	148	86,04
Abstención	61	31,60 +17,65%	24	13,95
Votos válidos	130	98,48 -0,84%	147	99,32
A candidatura	128	98,46 -0,17%	145	98,63
En blanco	2	1,53 +0,17%	2	1,36
Votos nulos	2	1,51 +0,84%	1	0,67

2023			Comparado con 10 N - 2019			
Candidaturas	Votos	%	Candidaturas	Votos	%	
 PSC	31	23,84	+ 16,36	 PSC-PSOE	11	7,48
 JxCAT - JUNTS	31	23,84	+ 1,40	 JxCAT-JUNTS	33	22,44
 ERC	26	20	-17,41	 ERC-SOBIRANISTES	55	37,41
 SUMAR - ECP	19	14,61				
 CUP-PR	15	11,53	-7,51	 CUP-PR	28	19,04
 PDeCAT-E-CiU	6	4,61				
 FO	0	0				
 PACMA	0	0	0	 PACMA	0	0
 PP	0	0	0	 PP	0	0
 VOX	0	0	-0,68	 VOX	1	0,68
 PCTC	0	0	0	 PCTC	0	0
 RECORTES CERO	0	0				





















2023	Comparado con 10 N - 2019			
	Votos	%	Votos	%
Participación	3.121	64,35 -9,17%	3.541	73,52
Abstención	1.729	35,64 +9,17%	1.275	26,47
Votos válidos	3.080	98,68 -0,72%	3.520	99,40
A candidatura	3.049	98,99 -0,29%	3.495	99,28
En blanco	31	1 +0,29%	25	0,71
Votos nulos	41	1,31 +0,72%	21	0,59

2023			Comparado con 10 N - 2019			
Candidaturas	Votos	%	Candidaturas	Votos	%	
 PSC	973	31,59	+ 15,03	 PSC-PSOE	583	16,56
 ERC	534	17,33	-12,01	 ERC-SOBIRANISTES	1.033	29,34
 JxCAT - JUNTS	532	17,27	-3,26	 JxCAT-JUNTS	723	20,53
 SUMAR - ECP	390	12,66				
 PP	257	8,34	+ 3,77	 PP	161	4,57
 VOX	226	7,33	+ 2,96	 VOX	154	4,37
 CUP-PR	70	2,27	-4,46	 CUP-PR	237	6,73
 PDeCAT-E-CiU	36	1,16				
 PACMA	25	0,81	-0,04	 PACMA	30	0,85
 FO	3	0,09				
 PCTC	3	0,09	+ 0,04	 PCTC	2	0,05
 RECORTES CERO	0	0				

2023	Comparado con 10 N - 2019			
	Votos	%	Votos	%
Participación	3.014	65,49 -8,10%	3.369	73,59
Abstención	1.588	34,50 + 8,10%	1.209	26,40
Votos válidos	2.985	99,03 -0,61%	3.357	99,64
A candidatura	2.956	99,02 -0,14%	3.329	99,16
En blanco	29	0,97 + 0,14%	28	0,83
Votos nulos	29	0,96 + 0,61%	12	0,35





















2023			Comparado con 10 N - 2019			
Candidaturas	Votos	%	Candidaturas	Votos	%	
 PSC	857	28,71	+ 14,83	 PSC-PSOE	466	13,88
 ERC	650	21,77	-5,96	 ERC-SOBIRANISTES	931	27,73
 JxCAT - JUNTS	566	18,96	-5,82	 JxCAT-JUNTS	832	24,78
 CUP-PR	250	8,37	-5,06	 CUP-PR	451	13,43
 SUMAR - ECP	216	7,23				
 PP	213	7,13	+ 2,91	 PP	142	4,22
 VOX	150	5,02	+ 1,18	 VOX	129	3,84
 PDeCAT-E-CiU	25	0,83				
 PACMA	22	0,73	+ 0,02	 PACMA	24	0,71
 FO	3	0,10				
 PCTC	2	0,06	-0,05	 PCTC	4	0,11
 RECORTES CERO	2	0,06				

2023	Comparado con 10 N - 2019				
	Votos	%		Votos	%
Participación	1.791	63,64	-9,29%	1.989	72,93
Abstención	1.023	36,35	+9,29%	738	27,06
Votos válidos	1.776	99,16	-0,23%	1.977	99,39
A candidatura	1.760	99,09	+0,06%	1.958	99,03
En blanco	16	0,90	-0,06%	19	0,96
Votos nulos	15	0,83	+0,23%	12	0,60










2023			Comparado con 10 N - 2019			
Candidaturas	Votos	%		Candidaturas	Votos	%
 PSC	624	35,13	+13,38	 PSC-PSOE	430	21,75
 ERC	273	15,37	-11,59	 ERC-SOBIRANISTES	533	26,96
 SUMAR - ECP	219	12,33				
 JxCAT - JUNTS	206	11,59	-2,87	 JxCAT-JUNTS	286	14,46
 PP	176	9,90	+5,05	 PP	96	4,85
 VOX	146	8,22	+2,51	 VOX	113	5,71
 CUP-PR	59	3,32	-2,44	 CUP-PR	114	5,76
 PDeCAT-E-CiU	28	1,57				
 PACMA	21	1,18	-0,13	 PACMA	26	1,31
 FO	5	0,28				
 PCTC	3	0,16	+0,06	 PCTC	2	0,10
 RECORTES CERO	0	0				























2023	Comparado con 10 N - 2019				
	Votos	%		Votos	%
Participación	1.984	68,43	-7,52%	2.060	75,95
Abstención	915	31,56	+7,52%	652	24,04
Votos válidos	1.962	98,89	-0,57%	2.049	99,46
A candidatura	1.942	98,98	-0,62%	2.041	99,60
En blanco	20	1,01	+0,62%	8	0,39
Votos nulos	22	1,10	+0,57%	11	0,53

2023			Comparado con 10 N - 2019			
Candidaturas	Votos	%		Candidaturas	Votos	%
 PSC	586	29,86	+14,49	 PSC-PSOE	315	15,37
 ERC	357	18,19	-8,84	 ERC-SOBIRANISTES	554	27,03
 JxCAT - JUNTS	289	14,72	-4,02	 JxCAT-JUNTS	384	18,74
 SUMAR - ECP	218	11,11				
 PP	174	8,86	+4,67	 PP	86	4,19
 VOX	156	7,95	+3,42	 VOX	93	4,53
 CUP-PR	98	4,99	-5,35	 CUP-PR	212	10,34
 PDeCAT-E-CiU	27	1,37				
 PACMA	26	1,32	-0,04	 PACMA	28	1,36
 FO	7	0,35				
 RECORTES CERO	3	0,15				
 PCTC	1	0,05	+0,05	 PCTC	0	0



















2023	Comparado con 10 N - 2019				
	Votos	%		Votos	%
Participación	1.077	67,18	-7,24%	1.030	74,42
Abstención	526	32,81	+7,24%	354	25,57
Votos válidos	1.067	99,07	-0,63%	1.027	99,70
A candidatura	1.061	99,43	+0,21%	1.019	99,22
En blanco	6	0,56	-0,21%	8	0,77
Votos nulos	10	0,92	+0,63%	3	0,29

2023				Comparado con 10 N - 2019		
Candidaturas	Votos	%		Candidaturas	Votos	%
 PSC	350	32,80	+12,75	 PSC-PSOE	206	20,05
 ERC	171	16,02	-9,39	 ERC-SOBIRANISTES	261	25,41
 SUMAR - ECP	166	15,55				
 VOX	141	13,21	+3,48	 VOX	100	9,73
 PP	127	11,90	+6,84	 PP	52	5,06
 JxCAT - JUNTS	65	6,09	-1,79	 JxCAT-JUNTS	81	7,88
 PACMA	17	1,59	+0,33	 PACMA	13	1,26
 CUP-PR	17	1,59	-3,66	 CUP-PR	54	5,25
 FO	4	0,37				
 PDeCAT-E-CiU	2	0,18				
 RECORTES CERO	1	0,09				
 PCTC	0	0	0	 PCTC	0	0





















2023	Comparado con 10 N - 2019				
	Votos	%		Votos	%
Participación	12.001	67,04	-5,87%	12.679	72,91
Abstención	5.898	32,95	+5,87%	4.710	27,08
Votos válidos	11.890	99,07	-0,31%	12.601	99,38
A candidatura	11.778	99,05	-0,14%	12.499	99,19
En blanco	112	0,94	+0,14%	102	0,80
Votos nulos	111	0,92	+0,31%	78	0,61

2023			Comparado con 10 N - 2019			
Candidaturas	Votos	%		Candidaturas	Votos	%
 PSC	4.371	36,76	+16,27	 PSC-PSOE	2.583	20,49
 ERC	1.775	14,92	-9,30	 ERC-SOBIRANISTES	3.053	24,22
 SUMAR - ECP	1.760	14,80				
 PP	1.227	10,31	+4,97	 PP	674	5,34
 VOX	1.021	8,58	+2,12	 VOX	815	6,46
 JxCAT - JUNTS	1.012	8,51	-1,61	 JxCAT-JUNTS	1.276	10,12
 CUP-PR	341	2,86	-3,32	 CUP-PR	779	6,18
 PACMA	149	1,25	-0,29	 PACMA	195	1,54
 PDeCAT-E-CiU	57	0,47				
 FO	39	0,32				
 RECORTES CERO	14	0,11				
 PCTC	12	0,10	+0,04	 PCTC	8	0,06





















2023	Comparado con 10 N - 2019				
	Votos	%		Votos	%
Participación	1.648	62,80	-7,80%	1.655	70,60
Abstención	976	37,19	+7,80%	689	29,39
Votos válidos	1.630	98,90	-0,55%	1.646	99,45
A candidatura	1.616	99,14	-0,07%	1.633	99,21
En blanco	14	0,85	+0,07%	13	0,78
Votos nulos	18	1,09	+0,55%	9	0,54

2023			Comparado con 10 N - 2019			
Candidaturas	Votos	%		Candidaturas	Votos	%
 PSC	521	31,96	+11,73	 PSC-PSOE	333	20,23
 VOX	263	16,13	+4,41	 VOX	193	11,72
 SUMAR - ECP	262	16,07				
 PP	222	13,61	+7,24	 PP	105	6,37
 ERC	166	10,18	-10,65	 ERC-SOBIRANISTES	343	20,83
 JxCAT - JUNTS	99	6,07	-2,61	 JxCAT-JUNTS	143	8,68
 CUP-PR	37	2,26	-2,60	 CUP-PR	80	4,86
 PACMA	34	2,08	+0,14	 PACMA	32	1,94
 PDeCAT-E-CiU	6	0,36				
 PCTC	3	0,18	+0,18	 PCTC	0	0
 FO	2	0,12				
 RECORTES CERO	1	0,06				





















2023	Comparado con 10 N - 2019			
	Votos	%	Votos	%
Participación	579	59,02 -12,61%	702	71,63
Abstención	402	40,97 +12,61%	278	28,36
Votos válidos	565	97,58 -1,28%	694	98,86
A candidatura	553	97,87 -1,26%	688	99,13
En blanco	12	2,12 +1,26%	6	0,86
Votos nulos	14	2,41 +1,28%	8	1,13

2023			Comparado con 10 N - 2019			
Candidaturas	Votos	%	Candidaturas	Votos	%	
 JxCAT - JUNTS	165	29,20	-4,37	 JxCAT-JUNTS	233	33,57
 PSC	110	19,46	+13,70	 PSC-PSOE	40	5,76
 ERC	98	17,34	-15,65	 ERC-SOBIRANISTES	229	32,99
 CUP-PR	66	11,68	-4,89	 CUP-PR	115	16,57
 SUMAR - ECP	55	9,73				
 PP	32	5,66	+3,22	 PP	17	2,44
 VOX	9	1,59	+0,30	 VOX	9	1,29
 PACMA	8	1,41	+1,13	 PACMA	2	0,28
 PDeCAT-E-CiU	6	1,06				
 FO	2	0,35				
 PCTC	2	0,35	+0,21	 PCTC	1	0,14
 RECORTES CERO	0	0				





















2023	Comparado con 10 N - 2019			
	Votos	%	Votos	%
Participación	474	64,14 -12,17%	551	76,31
Abstención	265	35,85 +12,17%	171	23,68
Votos válidos	469	98,94 +0,03%	545	98,91
A candidatura	465	99,14 -0,30%	542	99,44
En blanco	4	0,85 +0,30%	3	0,55
Votos nulos	5	1,05 -0,03%	6	1,08

2023			Comparado con 10 N - 2019			
Candidaturas	Votos	%	Candidaturas	Votos	%	
 ERC	119	25,37	-10,04	 ERC-SOBIRANISTES	193	35,41
 PSC	106	22,60	+15,08	 PSC-PSOE	41	7,52
 JxCAT - JUNTS	94	20,04	-4,18	 JxCAT-JUNTS	132	24,22
 CUP-PR	55	11,72	-5,16	 CUP-PR	92	16,88
 PP	38	8,10	+3,33	 PP	26	4,77
 SUMAR - ECP	28	5,97				
 VOX	18	3,83	+2,37	 VOX	8	1,46
 PDeCAT-E-CiU	4	0,85				
 PACMA	2	0,42	+0,42	 PACMA	0	0
 FO	1	0,21				
 PCTC	0	0	-0,18	 PCTC	1	0,18
 RECORTES CERO	0	0				

2023	Comparado con 10 N - 2019			
	Votos	%	Votos	%
Participación	187	65,61 -14,62%	207	80,23
Abstención	98	34,38 +14,62%	51	19,76
Votos válidos	183	97,86 -2,14%	207	100,00
A candidatura	183	100 +0,49%	206	99,51
En blanco	0	0 -0,48%	1	0,48
Votos nulos	4	2,13 +2,13%	0	0,00











2023			Comparado con 10 N - 2019			
Candidaturas	Votos	%	Candidaturas	Votos	%	
 JxCAT - JUNTS	64	34,97	+ 3,57	 JxCAT-JUNTS	65	31,40
 ERC	34	18,57	-10,89	 ERC-SOBIRANISTES	61	29,46
 SUMAR - ECP	31	16,93				
 PSC	29	15,84	+ 11,50	 PSC-PSOE	9	4,34
 PP	8	4,37	+ 2,44	 PP	4	1,93
 VOX	7	3,82	+ 0,44	 VOX	7	3,38
 CUP-PR	6	3,27	-14,60	 CUP-PR	37	17,87
 PDeCAT-E-CiU	2	1,09				
 PACMA	1	0,54	-0,42	 PACMA	2	0,96
 RECORTES CERO	1	0,54				
 FO	0	0				
 PCTC	0	0	0	 PCTC	0	0

2023	Comparado con 10 N - 2019				
	Votos	%		Votos	%
Participación	300	63,02	-14,98%	351	78,00
Abstención	176	36,97	+14,97%	99	22,00
Votos válidos	295	98,33	-0,24%	346	98,57
A candidatura	291	98,64	+0,09%	341	98,55
En blanco	4	1,35	-0,09%	5	1,44
Votos nulos	5	1,66	+0,24%	5	1,42





















2023			Comparado con 10 N - 2019			
Candidaturas	Votos	%		Candidaturas	Votos	%
 JxCAT - JUNTS	103	34,91	-3,52	 JxCAT-JUNTS	133	38,43
 ERC	65	22,03	-11,20	 ERC-SOBIRANISTES	115	33,23
 PSC	44	14,91	+8,27	 PSC-PSOE	23	6,64
 SUMAR - ECP	24	8,13				
 CUP-PR	24	8,13	-4	 CUP-PR	42	12,13
 PP	16	5,42	+2,25	 PP	11	3,17
 VOX	7	2,37	+1,51	 VOX	3	0,86
 PACMA	4	1,35	+1,35	 PACMA	0	0
 PDeCAT-E-CiU	3	1,01				
 FO	1	0,33				
 PCTC	0	0	0	 PCTC	0	0
 RECORTES CERO	0	0				























2023	Comparado con 10 N - 2019			
	Votos	%	Votos	%
Participación	99	75 -5,34%	94	80,34
Abstención	33	25 +5,35%	23	19,65
Votos válidos	98	98,98 -1,02%	94	100,00
A candidatura	98	100 0%	94	100,00
En blanco	0	0 0%	0	0,00
Votos nulos	1	1,01 +1,01%	0	0,00

2023			Comparado con 10 N - 2019			
Candidaturas	Votos	%	Candidaturas	Votos	%	
 ERC	27	27,55	-10,74	 ERC-SOBIRANISTES	36	38,29
 JxCAT - JUNTS	21	21,42	-8,36	 JxCAT-JUNTS	28	29,78
 PSC	16	16,32	+9,94	 PSC-PSOE	6	6,38
 SUMAR - ECP	10	10,20				
 PP	9	9,18	+9,18	 PP	0	0
 CUP-PR	9	9,18	-6,77	 CUP-PR	15	15,95
 VOX	5	5,10	+1,91	 VOX	3	3,19
 PDeCAT-E-CiU	1	1,02				
 FO	0	0				
 PACMA	0	0	-1,06	 PACMA	1	1,06
 PCTC	0	0	0	 PCTC	0	0
 RECORTES CERO	0	0				





















2023	Comparado con 10 N - 2019				
	Votos	%		Votos	%
Participación	443	71,68	-8,07%	457	79,75
Abstención	175	28,31	+8,07%	116	20,24
Votos válidos	422	95,25	-3,65%	452	98,90
A candidatura	420	99,52	+0,19%	449	99,33
En blanco	2	0,47	-0,19%	3	0,66
Votos nulos	21	4,74	+3,65%	5	1,09

2023			Comparado con 10 N - 2019			
Candidaturas	Votos	%		Candidaturas	Votos	%
 JxCAT - JUNTS	111	26,30	+0,64	 JxCAT-JUNTS	116	25,66
 SUMAR - ECP	94	22,27				
 ERC	78	18,48	-15,36	 ERC-SOBIRANISTES	153	33,84
 PSC	53	12,55	+6,80	 PSC-PSOE	26	5,75
 CUP-PR	35	8,29	-8,74	 CUP-PR	77	17,03
 PP	18	4,26	+2,27	 PP	9	1,99
 VOX	11	2,60	-0,27	 VOX	13	2,87
 PACMA	10	2,36	+1,92	 PACMA	2	0,44
 PDeCAT-E-CiU	8	1,89				
 FO	1	0,23				
 PCTC	1	0,23	+0,23	 PCTC	0	0
 RECORTES CERO	0	0				





















2023	Comparado con 10 N - 2019				
	Votos	%		Votos	%
Participación	501	72,08	-5,53%	541	77,61
Abstención	194	27,91	+ 5,53%	156	22,38
Votos válidos	497	99,20	-0,43%	539	99,63
A candidatura	487	97,98	-1,46%	536	99,44
En blanco	10	2,01	+ 1,46%	3	0,55
Votos nulos	4	0,79	+ 0,43%	2	0,36

2023			Comparado con 10 N - 2019			
Candidaturas	Votos	%		Candidaturas	Votos	%
 PSC	119	23,94	+ 12,44	 PSC-PSOE	62	11,50
 JxCAT - JUNTS	100	20,12	-2,70	 JxCAT-JUNTS	123	22,82
 ERC	93	18,71	-12,27	 ERC-SOBIRANISTES	167	30,98
 PP	58	11,67	+ 6,85	 PP	26	4,82
 SUMAR - ECP	55	11,06				
 VOX	29	5,83	+ 1,94	 VOX	21	3,89
 CUP-PR	18	3,62	-4,91	 CUP-PR	46	8,53
 PDeCAT-E-CiU	12	2,41				
 PACMA	2	0,40	-1,45	 PACMA	10	1,85
 PCTC	1	0,20	+ 0,20	 PCTC	0	0
 FO	0	0				
 RECORTES CERO	0	0				





















2023	Comparado con 10 N - 2019			
	Votos	%	Votos	%
Participación	4.877	65,85 -5,72%	5.050	71,57
Abstención	2.529	34,14 + 5,72%	2.006	28,42
Votos válidos	4.836	99,15 -0,07%	5.011	99,22
A candidatura	4.791	99,06 -0,18%	4.973	99,24
En blanco	45	0,93 + 0,18%	38	0,75
Votos nulos	41	0,84 + 0,07%	39	0,77

2023			Comparado con 10 N - 2019			
Candidaturas	Votos	%	Candidaturas	Votos	%	
 PSC	1.655	34,22	+ 14,53	 PSC-PSOE	987	19,69
 SUMAR - ECP	770	15,92				
 ERC	706	14,59	-9,17	 ERC-SOBIRANISTES	1.191	23,76
 VOX	536	11,08	+ 1,45	 VOX	483	9,63
 PP	527	10,89	+ 6,38	 PP	226	4,51
 JxCAT - JUNTS	375	7,75	-2,18	 JxCAT-JUNTS	498	9,93
 CUP-PR	93	1,92	-2,51	 CUP-PR	222	4,43
 PACMA	77	1,59	-0,12	 PACMA	86	1,71
 PDeCAT-E-CiU	22	0,45				
 FO	16	0,33				
 PCTC	9	0,18	+ 0,13	 PCTC	3	0,05
 RECORTES CERO	5	0,10				





















2023	Comparado con 10 N - 2019			
	Votos	%	Votos	%
Participación	7.822	67,49 -7,50%	8.440	74,99
Abstención	3.767	32,50 +7,50%	2.814	25,00
Votos válidos	7.773	99,37 -0,28%	8.411	99,65
A candidatura	7.707	99,15 -0,16%	8.353	99,31
En blanco	66	0,84 +0,16%	58	0,68
Votos nulos	49	0,62 +0,28%	29	0,34

2023			Comparado con 10 N - 2019			
Candidaturas	Votos	%	Candidaturas	Votos	%	
 PSC	2.449	31,50	+ 14,21	 PSC-PSOE	1.455	17,29
 ERC	1.387	17,84	-7,57	 ERC-SOBIRANISTES	2.138	25,41
 SUMAR - ECP	1.034	13,30				
 PP	1.012	13,01	+ 6,55	 PP	544	6,46
 VOX	802	10,31	+ 2,53	 VOX	655	7,78
 JxCAT - JUNTS	718	9,23	-2,61	 JxCAT-JUNTS	996	11,84
 CUP-PR	130	1,67	-2,66	 CUP-PR	365	4,33
 PACMA	87	1,11	-0,11	 PACMA	103	1,22
 PDeCAT-E-CiU	64	0,82				
 FO	9	0,11				
 PCTC	9	0,11	+ 0,03	 PCTC	7	0,08
 RECORTES CERO	6	0,07				





















2023	Comparado con 10 N - 2019			
	Votos	%	Votos	%
Participación	6.268	70,54 -5,43%	6.514	75,97
Abstención	2.617	29,45 + 5,43%	2.060	24,02
Votos válidos	6.226	99,32 -0,03%	6.472	99,35
A candidatura	6.173	99,14 -0,13%	6.425	99,27
En blanco	53	0,85 + 0,13%	47	0,72
Votos nulos	42	0,67 + 0,03%	42	0,64

2023			Comparado con 10 N - 2019			
Candidaturas	Votos	%	Candidaturas	Votos	%	
 PSC	2.284	36,68	+ 12,95	 PSC-PSOE	1.536	23,73
 SUMAR - ECP	1.028	16,51				
 PP	871	13,98	+ 7,14	 PP	443	6,84
 ERC	760	12,20	-9,07	 ERC-SOBIRANISTES	1.377	21,27
 VOX	522	8,38	+ 1,97	 VOX	415	6,41
 JxCAT - JUNTS	470	7,54	-0,49	 JxCAT-JUNTS	520	8,03
 CUP-PR	112	1,79	-2,36	 CUP-PR	269	4,15
 PACMA	80	1,28	+ 0,17	 PACMA	72	1,11
 PDeCAT-E-CiU	33	0,53				
 FO	6	0,09				
 RECORTES CERO	4	0,06				
 PCTC	3	0,04	+ 0,03	 PCTC	1	0,01

2023	Comparado con 10 N - 2019				
	Votos	%		Votos	%
Participación	9.602	66,88	-7,41%	10.656	74,29
Abstención	4.754	33,11	+7,41%	3.687	25,70
Votos válidos	9.531	99,26	-0,24%	10.603	99,50
A candidatura	9.452	99,17	0%	10.516	99,17
En blanco	79	0,82	0%	87	0,82
Votos nulos	71	0,73	+0,24%	53	0,49





















2023	Comparado con 10 N - 2019					
Candidaturas	Votos	%		Candidaturas	Votos	%
 PSC	3.643	38,22	+15,25	 PSC-PSOE	2.436	22,97
 SUMAR - ECP	1.566	16,43				
 ERC	1.429	14,99	-8,78	 ERC-SOBIRANISTES	2.521	23,77
 PP	1.180	12,38	+5,84	 PP	694	6,54
 VOX	674	7,07	+0,79	 VOX	666	6,28
 JxCAT - JUNTS	610	6,40	-1,37	 JxCAT-JUNTS	824	7,77
 CUP-PR	141	1,47	-3,16	 CUP-PR	491	4,63
 PACMA	124	1,30	-0,01	 PACMA	139	1,31
 PDeCAT-E-CiU	43	0,45				
 FO	24	0,25				
 PCTC	9	0,09	+0,06	 PCTC	4	0,03
 RECORTES CERO	9	0,09				

2023	Comparado con 10 N - 2019			
	Votos	%	Votos	%
Participación	208	62,83 -10,98%	234	73,81
Abstención	123	37,16 +10,98%	83	26,18
Votos válidos	203	97,59 -2,41%	234	100,00
A candidatura	201	99,01 -0,99%	234	100,00
En blanco	2	0,98 +0,98%	0	0,00
Votos nulos	5	2,40 +2,40%	0	0,00





















2023			Comparado con 10 N - 2019		
Candidaturas	Votos	%	Candidaturas	Votos	%
 JxCAT - JUNTS	83	40,88 -2,70	 JxCAT-JUNTS	102	43,58
 ERC	44	21,67 -2,26	 ERC-SOBIRANISTES	56	23,93
 PSC	35	17,24 +11,69	 PSC-PSOE	13	5,55
 CUP-PR	17	8,37 -7,01	 CUP-PR	36	15,38
 SUMAR - ECP	11	5,41			
 PDeCAT-E-CiU	4	1,97			
 PP	3	1,47 -0,23	 PP	4	1,70
 VOX	2	0,98 -0,30	 VOX	3	1,28
 PACMA	1	0,49 +0,07	 PACMA	1	0,42
 PCTC	1	0,49 +0,49	 PCTC	0	0
 FO	0	0			
 RECORTES CERO	0	0			






















2023	Comparado con 10 N - 2019			
	Votos	%	Votos	%
Participación	7.768	60,65 -7%	8.001	67,65
Abstención	5.039	39,34 +7%	3.825	32,34
Votos válidos	7.703	99,16 -0,21%	7.951	99,37
A candidatura	7.631	99,06 -0,21%	7.893	99,27
En blanco	72	0,93 +0,21%	58	0,72
Votos nulos	65	0,83 +0,21%	50	0,62

2023			Comparado con 10 N - 2019			
Candidaturas	Votos	%	Candidaturas	Votos	%	
 PSC	2.622	34,03	+ 14,36	 PSC-PSOE	1.564	19,67
 ERC	1.135	14,73	-8,86	 ERC-SOBIRANISTES	1.876	23,59
 SUMAR - ECP	1.073	13,92				
 VOX	1.013	13,15	+ 4,16	 VOX	715	8,99
 PP	889	11,54	+ 4,85	 PP	532	6,69
 JxCAT - JUNTS	515	6,68	-2,57	 JxCAT-JUNTS	736	9,25
 CUP-PR	171	2,21	-3,29	 CUP-PR	438	5,50
 PACMA	132	1,71	-0,07	 PACMA	142	1,78
 FO	33	0,42				
 PDeCAT-E-CiU	30	0,38				
 RECORTES CERO	10	0,12				
 PCTC	8	0,10	+ 0,03	 PCTC	6	0,07



2023	Comparado con 10 N - 2019			
	Votos	%	Votos	%
Participación	12.979	63,46 -4,75%	13.421	68,21
Abstención	7.472	36,53 + 4,75%	6.253	31,78
Votos válidos	12.889	99,30 -0,27%	13.364	99,57
A candidatura	12.801	99,31 -0,16%	13.294	99,47
En blanco	88	0,68 + 0,16%	70	0,52
Votos nulos	90	0,69 + 0,27%	57	0,42

2023			Comparado con 10 N - 2019			
Candidaturas	Votos	%	Candidaturas	Votos	%	
 PSC	4.981	38,64	+ 13,68	 PSC-PSOE	3.336	24,96
 PP	1.847	14,33	+ 6,17	 PP	1.091	8,16
 ERC	1.846	14,32	-7,48	 ERC-SOBIRANISTES	2.914	21,80
 SUMAR - ECP	1.491	11,56				
 VOX	1.248	9,68	+ 0,47	 VOX	1.231	9,21
 JxCAT - JUNTS	930	7,21	-2,13	 JxCAT-JUNTS	1.249	9,34
 CUP-PR	192	1,48	-2,88	 CUP-PR	583	4,36
 PACMA	173	1,34	+ 0,08	 PACMA	169	1,26
 PDeCAT-E-CiU	48	0,37				
 FO	29	0,22				
 RECORTES CERO	9	0,06				
 PCTC	7	0,05	-0,03	 PCTC	12	0,08





















2023	Comparado con 10 N - 2019			
	Votos	%	Votos	%
Participación	4.210	68,10 -6,53%	4.520	74,63
Abstención	1.972	31,89 + 6,53%	1.536	25,36
Votos válidos	4.169	99,02 -0,53%	4.500	99,55
A candidatura	4.123	98,89 -0,26%	4.462	99,15
En blanco	46	1,10 + 0,26%	38	0,84
Votos nulos	41	0,97 + 0,53%	20	0,44

2023			Comparado con 10 N - 2019			
Candidaturas	Votos	%	Candidaturas	Votos	%	
 PSC	1.678	40,24	+ 14,18	 PSC-PSOE	1.173	26,06
 SUMAR - ECP	730	17,51				
 VOX	517	12,40	+ 2,45	 VOX	448	9,95
 PP	516	12,37	+ 6,66	 PP	257	5,71
 ERC	429	10,29	-7,26	 ERC-SOBIRANISTES	790	17,55
 JxCAT - JUNTS	129	3,09	-1,33	 JxCAT-JUNTS	199	4,42
 PACMA	65	1,55	-0,31	 PACMA	84	1,86
 CUP-PR	28	0,67	-1,55	 CUP-PR	100	2,22
 FO	14	0,33				
 PDeCAT-E-CiU	8	0,19				
 PCTC	5	0,11	+ 0,03	 PCTC	4	0,08
 RECORTES CERO	4	0,09				




















2023	Comparado con 10 N - 2019				
	Votos	%		Votos	%
Participación	247	64,15	-8,01%	280	72,16
Abstención	138	35,84	+8,01%	108	27,83
Votos válidos	245	99,19	-0,45%	279	99,64
A candidatura	243	99,18	+0,26%	276	98,92
En blanco	2	0,81	-0,26%	3	1,07
Votos nulos	2	0,80	+0,45%	1	0,35

2023				Comparado con 10 N - 2019		
Candidaturas	Votos	%		Candidaturas	Votos	%
 PSC	63	25,71	+18,19	 PSC-PSOE	21	7,52
 PP	49	20	+6,03	 PP	39	13,97
 JxCAT - JUNTS	39	15,91	-8,82	 JxCAT-JUNTS	69	24,73
 ERC	29	11,83	-7,88	 ERC-SOBIRANISTES	55	19,71
 SUMAR - ECP	28	11,42				
 VOX	20	8,16	+3,15	 VOX	14	5,01
 CUP-PR	8	3,26	-3,19	 CUP-PR	18	6,45
 PDeCAT-E-CiU	3	1,22				
 PACMA	2	0,81	-0,62	 PACMA	4	1,43
 FO	1	0,40				
 RECORTES CERO	1	0,40				
 PCTC	0	0	0	 PCTC	0	0












2023	Comparado con 10 N - 2019				
	Votos	%		Votos	%
Participación	1.276	62,73	-11,56%	1.520	74,29
Abstención	758	37,26	+ 11,56%	526	25,70
Votos válidos	1.252	98,11	-1,23%	1.510	99,34
A candidatura	1.226	97,92	-1,21%	1.497	99,13
En blanco	26	2,07	+ 1,21%	13	0,86
Votos nulos	24	1,88	+ 1,23%	10	0,65

2023			Comparado con 10 N - 2019			
Candidaturas	Votos	%		Candidaturas	Votos	%
 JxCAT - JUNTS	373	29,79	-8,02	 JxCAT-JUNTS	571	37,81
 ERC	313	25	-6,32	 ERC-SOBIRANISTES	473	31,32
 PSC	236	18,84	+ 13,15	 PSC-PSOE	86	5,69
 SUMAR - ECP	80	6,38				
 CUP-PR	78	6,23	-5,29	 CUP-PR	174	11,52
 PP	66	5,27	+ 2,76	 PP	38	2,51
 VOX	43	3,43	+ 1,25	 VOX	33	2,18
 PDeCAT-E-CiU	24	1,91				
 PACMA	9	0,71	+ 0,05	 PACMA	10	0,66
 PCTC	3	0,23	+ 0,23	 PCTC	0	0
 FO	1	0,07				
 RECORTES CERO	0	0				





















2023	Comparado con 10 N - 2019				
	Votos	%		Votos	%
Participación	5.497	70,44	-5,35%	5.797	75,79
Abstención	2.306	29,55	+ 5,35%	1.851	24,20
Votos válidos	5.454	99,21	-0,39%	5.774	99,60
A candidatura	5.414	99,26	-0,04%	5.734	99,30
En blanco	40	0,73	+ 0,04%	40	0,69
Votos nulos	43	0,78	+ 0,39%	23	0,39

2023			Comparado con 10 N - 2019			
Candidaturas	Votos	%		Candidaturas	Votos	%
 PSC	1.561	28,62	+ 11,57	 PSC-PSOE	985	17,05
 PP	875	16,04	+ 8,22	 PP	452	7,82
 JxCAT - JUNTS	821	15,05	-2,13	 JxCAT-JUNTS	992	17,18
 ERC	696	12,76	-10,84	 ERC-SOBIRANISTES	1.363	23,60
 SUMAR - ECP	673	12,33				
 VOX	427	7,82	+ 0,65	 VOX	414	7,17
 PDeCAT-E-CiU	165	3,02				
 CUP-PR	124	2,27	-3,37	 CUP-PR	326	5,64
 PACMA	55	1	-0,17	 PACMA	68	1,17
 RECORTES CERO	9	0,16				
 FO	6	0,11				
 PCTC	2	0,03	+ 0,02	 PCTC	1	0,01

2023	Comparado con 10 N - 2019			
	Votos	%	Votos	%
Participación	13.887	66,92 -7,02%	15.191	73,94
Abstención	6.862	33,07 +7,02%	5.352	26,05
Votos válidos	13.764	99,11 -0,55%	15.140	99,66
A candidatura	13.676	99,36 -0,07%	15.055	99,43
En blanco	88	0,63 +0,07%	85	0,56
Votos nulos	123	0,88 +0,55%	51	0,33





















2023	Comparado con 10 N - 2019					
Candidaturas	Votos	%		Candidaturas	Votos	%
 PSC	4.684	34,03	+ 15,81	 PSC-PSOE	2.759	18,22
 SUMAR - ECP	2.210	16,05				
 ERC	1.913	13,89	-11,30	 ERC-SOBIRANISTES	3.814	25,19
 PP	1.767	12,83	+ 6,38	 PP	978	6,45
 JxCAT - JUNTS	1.411	10,25	-2,10	 JxCAT-JUNTS	1.870	12,35
 VOX	867	6,29	+ 0,42	 VOX	889	5,87
 CUP-PR	411	2,98	-4,08	 CUP-PR	1.069	7,06
 PDeCAT-E-CiU	205	1,48				
 PACMA	150	1,08	-0,04	 PACMA	171	1,12
 FO	30	0,21				
 PCTC	16	0,11	+ 0,10	 PCTC	3	0,01
 RECORTES CERO	12	0,08				

2023	Comparado con 10 N - 2019				
	Votos	%		Votos	%
Participación	2.038	60,11	-10,77%	2.388	70,88
Abstención	1.352	39,88	+10,77%	981	29,11
Votos válidos	2.011	98,67	-0,65%	2.372	99,32
A candidatura	1.995	99,20	-0,04%	2.354	99,24
En blanco	16	0,79	+0,04%	18	0,75
Votos nulos	27	1,32	+0,65%	16	0,67





















2023			Comparado con 10 N - 2019			
Candidaturas	Votos	%		Candidaturas	Votos	%
 ERC	506	25,16	-6,20	 ERC-SOBIRANISTES	744	31,36
 PSC	464	23,07	+12,20	 PSC-PSOE	258	10,87
 JxCAT - JUNTS	445	22,12	-5,19	 JxCAT-JUNTS	648	27,31
 PP	151	7,50	+1,90	 PP	133	5,60
 SUMAR - ECP	140	6,96				
 CUP-PR	134	6,66	-4,68	 CUP-PR	269	11,34
 VOX	101	5,02	+2,28	 VOX	65	2,74
 PDeCAT-E-CiU	30	1,49				
 PACMA	20	0,99	-0,02	 PACMA	24	1,01
 FO	3	0,14				
 PCTC	1	0,04	-0,04	 PCTC	2	0,08
 RECORTES CERO	0	0				























2023	Comparado con 10 N - 2019				
	Votos	%		Votos	%
Participación	300	70,75	-12,23%	322	82,98
Abstención	124	29,24	+12,23%	66	17,01
Votos válidos	296	98,66	-0,09%	318	98,75
A candidatura	295	99,66	+0,29%	316	99,37
En blanco	1	0,33	-0,29%	2	0,62
Votos nulos	4	1,33	+0,09%	4	1,24

2023			Comparado con 10 N - 2019			
Candidaturas	Votos	%		Candidaturas	Votos	%
 ERC	74	25	-8,33	 ERC-SOBIRANISTES	106	33,33
 PSC	73	24,66	+16,49	 PSC-PSOE	26	8,17
 JxCAT - JUNTS	60	20,27	-5,83	 JxCAT-JUNTS	83	26,10
 VOX	28	9,45	+1,91	 VOX	24	7,54
 PP	20	6,75	+3,61	 PP	10	3,14
 SUMAR - ECP	16	5,40				
 CUP-PR	16	5,40	-5,29	 CUP-PR	34	10,69
 PACMA	4	1,35	+0,10	 PACMA	4	1,25
 PDeCAT-E-CiU	4	1,35				
 FO	0	0				
 PCTC	0	0	0	 PCTC	0	0
 RECORTES CERO	0	0				
















2023	Comparado con 10 N - 2019			
	Votos	%	Votos	%
Participación	108	66,25 -9,06%	119	75,31
Abstención	55	33,74 +9,06%	39	24,68
Votos válidos	106	98,14 -1,86%	119	100,00
A candidatura	106	100 0%	119	100,00
En blanco	0	0 0%	0	0,00
Votos nulos	2	1,85 +1,85%	0	0,00

2023			Comparado con 10 N - 2019			
Candidaturas	Votos	%	Candidaturas	Votos	%	
 JxCAT - JUNTS	33	31,13	-15,08	 JxCAT-JUNTS	55	46,21
 PP	16	15,09	+5,01	 PP	12	10,08
 ERC	14	13,20	-5,28	 ERC-SOBIRANISTES	22	18,48
 VOX	13	12,26	+6,38	 VOX	7	5,88
 SUMAR - ECP	9	8,49				
 CUP-PR	9	8,49	-4,11	 CUP-PR	15	12,60
 PSC	6	5,66	+0,62	 PSC-PSOE	6	5,04
 PDeCAT-E-CiU	6	5,66				
 FO	0	0				
 PACMA	0	0	-0,84	 PACMA	1	0,84
 PCTC	0	0	0	 PCTC	0	0
 RECORTES CERO	0	0				





















2023	Comparado con 10 N - 2019			
	Votos	%	Votos	%
Participación	325	70,80 -10,95%	363	81,75
Abstención	134	29,19 +10,95%	81	18,24
Votos válidos	320	98,46 -0,98%	361	99,44
A candidatura	314	98,12 -1,32%	359	99,44
En blanco	6	1,87 +1,32%	2	0,55
Votos nulos	5	1,53 +0,98%	2	0,55

2023			Comparado con 10 N - 2019			
Candidaturas	Votos	%	Candidaturas	Votos	%	
 ERC	68	21,25	-10,32	 ERC-SOBIRANISTES	114	31,57
 PSC	62	19,37	+11,90	 PSC-PSOE	27	7,47
 JxCAT - JUNTS	62	19,37	-5,56	 JxCAT-JUNTS	90	24,93
 SUMAR - ECP	40	12,50				
 CUP-PR	22	6,87	-6,14	 CUP-PR	47	13,01
 PP	21	6,56	+4,90	 PP	6	1,66
 PDeCAT-E-CiU	18	5,62				
 VOX	15	4,68	-0,02	 VOX	17	4,70
 PACMA	6	1,87	+0,49	 PACMA	5	1,38
 FO	0	0				
 PCTC	0	0	0	 PCTC	0	0
 RECORTES CERO	0	0				





















2023	Comparado con 10 N - 2019				
	Votos	%		Votos	%
Participación	490	66,84	-6,43%	466	73,27
Abstención	243	33,15	+6,43%	170	26,72
Votos válidos	488	99,59	-0,19%	465	99,78
A candidatura	476	97,54	-2,02%	463	99,56
En blanco	12	2,45	+2,02%	2	0,43
Votos nulos	2	0,40	+0,19%	1	0,21

2023			Comparado con 10 N - 2019			
Candidaturas	Votos	%		Candidaturas	Votos	%
 ERC	120	24,59	-8,95	 ERC-SOBIRANISTES	156	33,54
 PSC	104	21,31	+8,20	 PSC-PSOE	61	13,11
 SUMAR - ECP	68	13,93				
 JxCAT - JUNTS	54	11,06	-0,76	 JxCAT-JUNTS	55	11,82
 PP	48	9,83	+7,04	 PP	13	2,79
 VOX	39	7,99	+2,40	 VOX	26	5,59
 CUP-PR	24	4,91	-0,89	 CUP-PR	27	5,80
 PDeCAT-E-CiU	8	1,63				
 PACMA	7	1,43	-0,93	 PACMA	11	2,36
 FO	2	0,40				
 PCTC	1	0,20	-0,01	 PCTC	1	0,21
 RECORTES CERO	1	0,20				








2023	Comparado con 10 N - 2019			
	Votos	%	Votos	%
Participación	18.343	66,26 -6,62%	19.822	72,88
Abstención	9.337	33,73 + 6,62%	7.376	27,11
Votos válidos	18.198	99,20 -0,20%	19.704	99,40
A candidatura	18.051	99,19 + 0,01%	19.544	99,18
En blanco	147	0,80 -0,01%	160	0,81
Votos nulos	145	0,79 + 0,20%	118	0,59

2023			Comparado con 10 N - 2019			
Candidaturas	Votos	%	Candidaturas	Votos	%	
 PSC	7.894	43,37	+ 16,01	 PSC-PSOE	5.392	27,36
 SUMAR - ECP	3.125	17,17				
 PP	2.512	13,80	+ 6,30	 PP	1.478	7,50
 VOX	1.916	10,52	+ 1,47	 VOX	1.785	9,05
 ERC	1.433	7,87	-7,13	 ERC-SOBIRANISTES	2.957	15
 JxCAT - JUNTS	604	3,31	-0,95	 JxCAT-JUNTS	841	4,26
 CUP-PR	235	1,29	-2,24	 CUP-PR	697	3,53
 PACMA	206	1,13	-0,27	 PACMA	277	1,40
 FO	46	0,25				
 PDeCAT-E-CiU	39	0,21				
 RECORTES CERO	23	0,12				
 PCTC	18	0,09	+ 0,01	 PCTC	17	0,08





















2023	Comparado con 10 N - 2019				
	Votos	%		Votos	%
Participación	2.857	61,30	-13,18%	3.406	74,48
Abstención	1.803	38,69	+13,18%	1.167	25,51
Votos válidos	2.823	98,80	-0,96%	3.398	99,76
A candidatura	2.791	98,86	-0,72%	3.384	99,58
En blanco	32	1,13	+0,72%	14	0,41
Votos nulos	34	1,19	+0,96%	8	0,23

2023			Comparado con 10 N - 2019			
Candidaturas	Votos	%		Candidaturas	Votos	%
 PSC	753	26,67	+16,37	 PSC-PSOE	350	10,30
 JxCAT - JUNTS	681	24,12	-4,80	 JxCAT-JUNTS	983	28,92
 ERC	591	20,93	-10,47	 ERC-SOBIRANISTES	1.067	31,40
 SUMAR - ECP	238	8,43				
 VOX	162	5,73	+2,70	 VOX	103	3,03
 CUP-PR	156	5,52	-6,16	 CUP-PR	397	11,68
 PP	144	5,10	+2,84	 PP	77	2,26
 PDeCAT-E-CiU	36	1,27				
 PACMA	25	0,88	+0,03	 PACMA	29	0,85
 FO	2	0,07				
 PCTC	2	0,07	+0,02	 PCTC	2	0,05
 RECORTES CERO	1	0,03				

2023	Comparado con 10 N - 2019				
	Votos	%		Votos	%
Participación	36.225	64,33	-5,63%	38.519	69,96
Abstención	20.085	35,66	+ 5,63%	16.534	30,03
Votos válidos	35.909	99,12	-0,37%	38.323	99,49
A candidatura	35.616	99,18	-0,04%	38.025	99,22
En blanco	293	0,81	+ 0,04%	298	0,77
Votos nulos	316	0,87	+ 0,37%	196	0,50





















2023			Comparado con 10 N - 2019			
Candidaturas	Votos	%		Candidaturas	Votos	%
 PSC	14.338	39,92	+ 14,53	 PSC-PSOE	9.732	25,39
 SUMAR - ECP	5.627	15,67				
 PP	5.017	13,97	+ 6,61	 PP	2.822	7,36
 VOX	3.931	10,94	+ 2,39	 VOX	3.278	8,55
 ERC	3.624	10,09	-7,90	 ERC-SOBIRANISTES	6.897	17,99
 JxCAT - JUNTS	1.664	4,63	-1,40	 JxCAT-JUNTS	2.311	6,03
 CUP-PR	597	1,66	-2,55	 CUP-PR	1.615	4,21
 PACMA	505	1,40	-0,24	 PACMA	631	1,64
 PDeCAT-E-CiU	143	0,39				
 FO	86	0,23				
 PCTC	42	0,11	+ 0,07	 PCTC	19	0,04
 RECORTES CERO	42	0,11				

2023	Comparado con 10 N - 2019			
	Votos	%	Votos	%
Participación	135	67,16 -15,07%	162	82,23
Abstención	66	32,83 +15,07%	35	17,76
Votos válidos	135	100 0%	162	100,00
A candidatura	134	99,25 -0,13%	161	99,38
En blanco	1	0,74 +0,13%	1	0,61
Votos nulos	0	0 0%	0	0,00





















2023			Comparado con 10 N - 2019			
Candidaturas	Votos	%	Candidaturas	Votos	%	
 ERC	29	21,48	-6,29	 ERC-SOBIRANISTES	45	27,77
 PSC	22	16,29	+11,36	 PSC-PSOE	8	4,93
 SUMAR - ECP	21	15,55				
 JxCAT - JUNTS	21	15,55	-6,05	 JxCAT-JUNTS	35	21,60
 PP	13	9,62	+5,30	 PP	7	4,32
 VOX	13	9,62	+2,83	 VOX	11	6,79
 CUP-PR	9	6,66	-6,92	 CUP-PR	22	13,58
 PACMA	3	2,22	+1,61	 PACMA	1	0,61
 PDeCAT-E-CiU	3	2,22				
 FO	0	0				
 PCTC	0	0	0	 PCTC	0	0
 RECORTES CERO	0	0				























2023	Comparado con 10 N - 2019			
	Votos	%	Votos	%
Participación	179	75,52 -7,81%	200	83,33
Abstención	58	24,47 +7,81%	40	16,66
Votos válidos	178	99,44 +1,94%	195	97,50
A candidatura	167	93,82 -5,15%	193	98,97
En blanco	11	6,17 +5,15%	2	1,02
Votos nulos	1	0,55 -1,95%	5	2,50

2023			Comparado con 10 N - 2019		
Candidaturas	Votos	%	Candidaturas	Votos	%
 JxCAT - JUNTS	78	43,82 +4,34	 JxCAT-JUNTS	77	39,48
 ERC	33	18,53 -19,41	 ERC-SOBIRANISTES	74	37,94
 PSC	27	15,16 +10,55	 PSC-PSOE	9	4,61
 PP	9	5,05 +4,03	 PP	2	1,02
 CUP-PR	7	3,93 -4,27	 CUP-PR	16	8,20
 SUMAR - ECP	6	3,37			
 PDeCAT-E-CiU	4	2,24			
 VOX	2	1,12 +1,12	 VOX	0	0
 PACMA	1	0,56 +0,05	 PACMA	1	0,51
 FO	0	0			
 PCTC	0	0	 PCTC	0	0
 RECORTES CERO	0	0			






2023	Comparado con 10 N - 2019			
	Votos	%	Votos	%
Participación	103.041	66,34 -7,17%	113.081	73,51
Abstención	52.261	33,65 +7,17%	40.740	26,48
Votos válidos	102.167	99,15 -0,30%	112.470	99,45
A candidatura	101.266	99,11 -0,21%	111.712	99,32
En blanco	901	0,88 +0,21%	758	0,67
Votos nulos	874	0,84 +0,30%	611	0,54

2023			Comparado con 10 N - 2019			
Candidaturas	Votos	%	Candidaturas	Votos	%	
 PSC	39.729	38,88	+ 14,94	 PSC-PSOE	26.927	23,94
 SUMAR - ECP	15.368	15,04				
 PP	12.088	11,83	+ 5,48	 PP	7.149	6,35
 ERC	11.276	11,03	-8,71	 ERC-SOBIRANISTES	22.211	19,74
 JxCAT - JUNTS	9.188	8,99	-2,01	 JxCAT-JUNTS	12.376	11
 VOX	8.429	8,25	+ 1,43	 VOX	7.672	6,82
 CUP-PR	2.680	2,62	-3,63	 CUP-PR	7.030	6,25
 PACMA	1.121	1,09	-0,22	 PACMA	1.479	1,31
 PDeCAT-E-CiU	847	0,82				
 FO	280	0,27				
 PCTC	132	0,12	+ 0,07	 PCTC	65	0,05
 RECORTES CERO	128	0,12				





















2023	Comparado con 10 N - 2019			
	Votos	%	Votos	%
Participación	75	63,55 -13,84%	89	77,39
Abstención	43	36,44 +13,84%	26	22,60
Votos válidos	74	98,66 -1,34%	89	100,00
A candidatura	72	97,29 -2,71%	89	100,00
En blanco	2	2,70 +2,70%	0	0,00
Votos nulos	1	1,33 +1,33%	0	0,00

2023			Comparado con 10 N - 2019			
Candidaturas	Votos	%	Candidaturas	Votos	%	
 JxCAT - JUNTS	29	39,18	+ 2,11	 JxCAT-JUNTS	33	37,07
 ERC	19	25,67	-0,17	 ERC-SOBIRANISTES	23	25,84
 PSC	6	8,10	+ 4,73	 PSC-PSOE	3	3,37
 CUP-PR	6	8,10	-13,24	 CUP-PR	19	21,34
 PP	4	5,40	+ 2,03	 PP	3	3,37
 VOX	3	4,05	+ 0,68	 VOX	3	3,37
 PDeCAT-E-CiU	3	4,05				
 SUMAR - ECP	2	2,70				
 FO	0	0				
 PACMA	0	0	0	 PACMA	0	0
 PCTC	0	0	0	 PCTC	0	0
 RECORTES CERO	0	0				





















2023	Comparado con 10 N - 2019			
	Votos	%	Votos	%
Participación	180	65,69 -6,46%	184	72,15
Abstención	94	34,30 + 6,46%	71	27,84
Votos válidos	174	96,66 -2,25%	182	98,91
A candidatura	167	95,97 -3,48%	181	99,45
En blanco	7	4,02 + 3,48%	1	0,54
Votos nulos	6	3,33 + 2,25%	2	1,08

2023			Comparado con 10 N - 2019			
Candidaturas	Votos	%	Candidaturas	Votos	%	
 ERC	49	28,16	-8,65	 ERC-SOBIRANISTES	67	36,81
 JxCAT - JUNTS	38	21,83	+ 0,41	 JxCAT-JUNTS	39	21,42
 PSC	36	20,68	+ 9,70	 PSC-PSOE	20	10,98
 SUMAR - ECP	13	7,47				
 CUP-PR	13	7,47	-11,76	 CUP-PR	35	19,23
 PP	11	6,32	+ 3,58	 PP	5	2,74
 VOX	3	1,72	+ 0,08	 VOX	3	1,64
 PDeCAT-E-CiU	2	1,14				
 PACMA	1	0,57	+ 0,57	 PACMA	0	0
 RECORTES CERO	1	0,57				
 FO	0	0				
 PCTC	0	0	0	 PCTC	0	0



















2023	Comparado con 10 N - 2019				
	Votos	%		Votos	%
Participación	3.464	64,79	-8,23%	3.872	73,02
Abstención	1.882	35,20	+ 8,23%	1.430	26,97
Votos válidos	3.436	99,19	-0,50%	3.860	99,69
A candidatura	3.397	98,86	-0,59%	3.839	99,45
En blanco	39	1,13	+ 0,59%	21	0,54
Votos nulos	28	0,80	+ 0,50%	12	0,30

2023			Comparado con 10 N - 2019			
Candidaturas	Votos	%		Candidaturas	Votos	%
 PSC	1.142	33,23	+ 13,62	 PSC-PSOE	757	19,61
 ERC	769	22,38	-4,14	 ERC-SOBIRANISTES	1.024	26,52
 JxCAT - JUNTS	459	13,35	-5,95	 JxCAT-JUNTS	745	19,30
 SUMAR - ECP	330	9,60				
 CUP-PR	219	6,37	-3,44	 CUP-PR	379	9,81
 PP	201	5,84	+ 1,41	 PP	171	4,43
 VOX	196	5,70	+ 1,59	 VOX	159	4,11
 PACMA	45	1,30	+ 0,48	 PACMA	32	0,82
 PDeCAT-E-CiU	25	0,72				
 PCTC	6	0,17	+ 0,17	 PCTC	0	0
 FO	5	0,14				
 RECORTES CERO	0	0				





















2023	Comparado con 10 N - 2019				
	Votos	%		Votos	%
Participación	14.910	58,44	-5,67%	16.465	64,11
Abstención	10.603	41,55	+ 5,67%	9.215	35,88
Votos válidos	14.786	99,16	-0,29%	16.376	99,45
A candidatura	14.668	99,20	0%	16.245	99,20
En blanco	118	0,79	0%	131	0,79
Votos nulos	124	0,83	+ 0,29%	89	0,54

2023			Comparado con 10 N - 2019			
Candidaturas	Votos	%		Candidaturas	Votos	%
 PSC	6.511	44,03	+ 15,91	 PSC-PSOE	4.605	28,12
 PP	2.267	15,33	+ 6,57	 PP	1.436	8,76
 SUMAR - ECP	2.126	14,37				
 VOX	1.634	11,05	+ 0,40	 VOX	1.745	10,65
 ERC	1.206	8,15	-6,75	 ERC-SOBIRANISTES	2.441	14,90
 JxCAT - JUNTS	436	2,94	-1,12	 JxCAT-JUNTS	666	4,06
 PACMA	190	1,28	-0,39	 PACMA	275	1,67
 CUP-PR	162	1,09	-1,72	 CUP-PR	461	2,81
 FO	45	0,30				
 PDeCAT-E-CiU	44	0,29				
 PCTC	27	0,18	+ 0,08	 PCTC	18	0,10
 RECORTES CERO	20	0,13				

2023	Comparado con 10 N - 2019			
	Votos	%	Votos	%
Participación	65	75,58 -7,08%	62	82,66
Abstención	21	24,41 +7,08%	13	17,33
Votos válidos	61	93,84 -6,16%	62	100,00
A candidatura	55	90,16 -9,84%	62	100,00
En blanco	6	9,83 +9,83%	0	0,00
Votos nulos	4	6,15 +6,15%	0	0,00



















2023			Comparado con 10 N - 2019			
Candidaturas	Votos	%	Candidaturas	Votos	%	
 JxCAT - JUNTS	23	37,70	-17,13	 JxCAT-JUNTS	34	54,83
 PSC	8	13,11	+9,89	 PSC-PSOE	2	3,22
 ERC	7	11,47	-9,49	 ERC-SOBIRANISTES	13	20,96
 SUMAR - ECP	6	9,83				
 CUP-PR	4	6,55	-1,51	 CUP-PR	5	8,06
 PP	3	4,91	+0,08	 PP	3	4,83
 PCTC	2	3,27	+3,27	 PCTC	0	0
 PACMA	1	1,63	+1,63	 PACMA	0	0
 VOX	1	1,63	+0,02	 VOX	1	1,61
 FO	0	0				
 RECORTES CERO	0	0				
 PDeCAT-E-CiU	0	0				

2023	Comparado con 10 N - 2019				
	Votos	%		Votos	%
Participación	13.031	66,46	-6,53%	14.264	72,99
Abstención	6.575	33,53	+6,53%	5.278	27,00
Votos válidos	12.933	99,24	-0,20%	14.185	99,44
A candidatura	12.816	99,09	-0,04%	14.062	99,13
En blanco	117	0,90	+0,04%	123	0,86
Votos nulos	98	0,75	+0,20%	79	0,55





















2023			Comparado con 10 N - 2019			
Candidaturas	Votos	%		Candidaturas	Votos	%
 PSC	5.465	42,25	+11,34	 PSC-PSOE	4.385	30,91
 SUMAR - ECP	1.973	15,25				
 PP	1.843	14,25	+6,55	 PP	1.093	7,70
 VOX	1.558	12,04	+1,57	 VOX	1.486	10,47
 ERC	1.282	9,91	-5,02	 ERC-SOBIRANISTES	2.119	14,93
 JxCAT - JUNTS	374	2,89	-0,62	 JxCAT-JUNTS	499	3,51
 PACMA	154	1,19	-0,18	 PACMA	195	1,37
 CUP-PR	83	0,64	-1,51	 CUP-PR	305	2,15
 FO	32	0,24				
 PDeCAT-E-CiU	25	0,19				
 PCTC	14	0,10	+0,06	 PCTC	7	0,04
 RECORTES CERO	13	0,10				























2023	Comparado con 10 N - 2019				
	Votos	%		Votos	%
Participación	5.704	67,53	-5,46%	5.829	72,99
Abstención	2.742	32,46	+ 5,46%	2.157	27,00
Votos válidos	5.659	99,21	-0,37%	5.805	99,58
A candidatura	5.626	99,41	+ 0,05%	5.768	99,36
En blanco	33	0,58	-0,05%	37	0,63
Votos nulos	45	0,78	+ 0,37%	24	0,41

2023			Comparado con 10 N - 2019			
Candidaturas	Votos	%		Candidaturas	Votos	%
 PSC	1.536	27,14	+ 14,76	 PSC-PSOE	719	12,38
 PP	1.114	19,68	+ 10,16	 PP	553	9,52
 JxCAT - JUNTS	865	15,28	-3,61	 JxCAT-JUNTS	1.097	18,89
 ERC	786	13,88	-14,52	 ERC-SOBIRANISTES	1.649	28,40
 SUMAR - ECP	594	10,49				
 VOX	461	8,14	+ 1,44	 VOX	389	6,70
 PDeCAT-E-CiU	118	2,08				
 CUP-PR	87	1,53	-3,63	 CUP-PR	300	5,16
 PACMA	55	0,97	-0,20	 PACMA	68	1,17
 FO	5	0,08				
 RECORTES CERO	5	0,08				
 PCTC	0	0	-0,06	 PCTC	4	0,06





















2023	Comparado con 10 N - 2019				
	Votos	%		Votos	%
Participación	3.383	68,05	-6,55%	3.491	74,60
Abstención	1.588	31,94	+6,55%	1.188	25,39
Votos válidos	3.351	99,05	-0,31%	3.469	99,36
A candidatura	3.322	99,13	-0,52%	3.457	99,65
En blanco	29	0,86	+0,52%	12	0,34
Votos nulos	32	0,94	+0,31%	22	0,63

2023			Comparado con 10 N - 2019			
Candidaturas	Votos	%		Candidaturas	Votos	%
 PSC	856	25,54	+14,82	 PSC-PSOE	372	10,72
 ERC	632	18,86	-12,35	 ERC-SOBIRANISTES	1.083	31,21
 JxCAT - JUNTS	549	16,38	-2,53	 JxCAT-JUNTS	656	18,91
 SUMAR - ECP	476	14,20				
 PP	324	9,66	+4,33	 PP	185	5,33
 VOX	207	6,17	+1,65	 VOX	157	4,52
 CUP-PR	165	4,92	-5,94	 CUP-PR	377	10,86
 PACMA	55	1,64	+0,64	 PACMA	35	1
 PDeCAT-E-CiU	41	1,22				
 FO	7	0,20				
 RECORTES CERO	6	0,17				
 PCTC	4	0,11	+0,09	 PCTC	1	0,02





















2023	Comparado con 10 N - 2019				
	Votos	%		Votos	%
Participación	425	65,78	-12,76%	509	78,54
Abstención	221	34,21	+12,76%	139	21,45
Votos válidos	417	98,11	-1,69%	508	99,80
A candidatura	408	97,84	-1,56%	505	99,40
En blanco	9	2,15	+1,56%	3	0,59
Votos nulos	8	1,88	+1,69%	1	0,19

2023			Comparado con 10 N - 2019			
Candidaturas	Votos	%		Candidaturas	Votos	%
 JxCAT - JUNTS	108	25,89	-1,27	 JxCAT-JUNTS	138	27,16
 PSC	102	24,46	+12,46	 PSC-PSOE	61	12
 ERC	78	18,70	-13,18	 ERC-SOBIRANISTES	162	31,88
 SUMAR - ECP	39	9,35				
 PP	22	5,27	+0,94	 PP	22	4,33
 CUP-PR	21	5,03	-6,38	 CUP-PR	58	11,41
 VOX	19	4,55	+2,19	 VOX	12	2,36
 PDeCAT-E-CiU	13	3,11				
 PACMA	3	0,71	+0,71	 PACMA	0	0
 FO	2	0,47				
 PCTC	1	0,23	+0,23	 PCTC	0	0
 RECORTES CERO	0	0				





















2023	Comparado con 10 N - 2019			
	Votos	%	Votos	%
Participación	41.277	66,65 -6,04%	45.235	72,69
Abstención	20.645	33,34 + 6,04%	16.990	27,30
Votos válidos	40.951	99,21 -0,25%	44.991	99,46
A candidatura	40.635	99,22 -0,09%	44.685	99,31
En blanco	316	0,77 + 0,09%	306	0,68
Votos nulos	326	0,78 + 0,25%	244	0,53

2023			Comparado con 10 N - 2019			
Candidaturas	Votos	%	Candidaturas	Votos	%	
 PSC	17.977	43,89	+ 13,85	 PSC-PSOE	13.517	30,04
 SUMAR - ECP	7.120	17,38				
 PP	5.458	13,32	+ 5,86	 PP	3.360	7,46
 ERC	3.666	8,95	-7,07	 ERC-SOBIRANISTES	7.208	16,02
 VOX	3.576	8,73	+ 1,44	 VOX	3.280	7,29
 JxCAT - JUNTS	1.523	3,71	-0,80	 JxCAT-JUNTS	2.032	4,51
 PACMA	505	1,23	-0,13	 PACMA	614	1,36
 CUP-PR	453	1,10	-1,90	 CUP-PR	1.350	3
 FO	128	0,31				
 PDeCAT-E-CiU	111	0,27				
 PCTC	62	0,15	+ 0,09	 PCTC	27	0,06
 RECORTES CERO	56	0,13				





















2023	Comparado con 10 N - 2019				
	Votos	%		Votos	%
Participación	278	61,50	-8,60%	319	70,10
Abstención	174	38,49	+8,60%	136	29,89
Votos válidos	274	98,56	-1,12%	318	99,68
A candidatura	272	99,27	+3,05%	306	96,22
En blanco	2	0,72	-3,05%	12	3,77
Votos nulos	4	1,43	+1,12%	1	0,31

2023			Comparado con 10 N - 2019			
Candidaturas	Votos	%		Candidaturas	Votos	%
 JxCAT - JUNTS	84	30,65	-0,16	 JxCAT-JUNTS	98	30,81
 PSC	68	24,81	+17,90	 PSC-PSOE	22	6,91
 ERC	68	24,81	-11,66	 ERC-SOBIRANISTES	116	36,47
 SUMAR - ECP	19	6,93				
 PP	15	5,47	+2,33	 PP	10	3,14
 CUP-PR	10	3,64	-5,16	 CUP-PR	28	8,80
 VOX	4	1,45	+0,20	 VOX	4	1,25
 PACMA	3	1,09	-0,48	 PACMA	5	1,57
 PDeCAT-E-CiU	1	0,36				
 FO	0	0				
 PCTC	0	0	0	 PCTC	0	0
 RECORTES CERO	0	0				




2023	Comparado con 10 N - 2019				
	Votos	%		Votos	%
Participación	1.626	59,64	-8,40%	1.678	68,04
Abstención	1.100	40,35	+8,40%	788	31,95
Votos válidos	1.618	99,50	-0,32%	1.675	99,82
A candidatura	1.603	99,07	-0,51%	1.668	99,58
En blanco	15	0,92	+0,51%	7	0,41
Votos nulos	8	0,49	+0,32%	3	0,17

2023			Comparado con 10 N - 2019			
Candidaturas	Votos	%		Candidaturas	Votos	%
 PSC	427	26,39	+13,74	 PSC-PSOE	212	12,65
 ERC	347	21,44	-9,42	 ERC-SOBIRANISTES	517	30,86
 JxCAT - JUNTS	219	13,53	-3,24	 JxCAT-JUNTS	281	16,77
 SUMAR - ECP	205	12,66				
 PP	170	10,50	+4,95	 PP	93	5,55
 VOX	129	7,97	+2,60	 VOX	90	5,37
 CUP-PR	61	3,77	-4,40	 CUP-PR	137	8,17
 PACMA	24	1,48	-0,01	 PACMA	25	1,49
 PDeCAT-E-CiU	14	0,86				
 FO	3	0,18				
 RECORTES CERO	3	0,18				
 PCTC	1	0,06	+0,01	 PCTC	1	0,05

2023	Comparado con 10 N - 2019			
	Votos	%	Votos	%
Participación	8.681	65,11 -7,57%	9.408	72,68
Abstención	4.650	34,88 +7,57%	3.535	27,31
Votos válidos	8.604	99,11 -0,35%	9.358	99,46
A candidatura	8.538	99,23 -0,15%	9.300	99,38
En blanco	66	0,76 +0,15%	58	0,61
Votos nulos	77	0,88 +0,35%	50	0,53


















2023			Comparado con 10 N - 2019			
Candidaturas	Votos	%	Candidaturas	Votos	%	
 PSC	2.941	34,18	+ 16,50	 PSC-PSOE	1.655	17,68
 JxCAT - JUNTS	1.574	18,29	-2,19	 JxCAT-JUNTS	1.917	20,48
 ERC	1.237	14,37	-11,78	 ERC-SOBIRANISTES	2.448	26,15
 SUMAR - ECP	1.104	12,83				
 PP	653	7,58	+ 3,26	 PP	405	4,32
 VOX	514	5,97	+ 2,06	 VOX	366	3,91
 CUP-PR	345	4	-5,78	 CUP-PR	916	9,78
 PACMA	71	0,82	-0,22	 PACMA	98	1,04
 PDeCAT-E-CiU	68	0,79				
 FO	14	0,16				
 PCTC	13	0,15	+ 0,09	 PCTC	6	0,06
 RECORTES CERO	4	0,04				

2023	Comparado con 10 N - 2019			
	Votos	%	Votos	%
Participación	2.277	70,86 -5,38%	2.395	76,24
Abstención	936	29,13 + 5,38%	746	23,75
Votos válidos	2.265	99,47 -0,02%	2.383	99,49
A candidatura	2.239	98,85 -0,47%	2.367	99,32
En blanco	26	1,14 + 0,47%	16	0,67
Votos nulos	12	0,52 + 0,02%	12	0,50





















2023			Comparado con 10 N - 2019		
Candidaturas	Votos	%	Candidaturas	Votos	%
 PSC	801	35,36	 PSC-PSOE	468	19,63
 SUMAR - ECP	366	16,15			
 ERC	328	14,48	 ERC-SOBIRANISTES	643	26,98
 JxCAT - JUNTS	270	11,92	 JxCAT-JUNTS	300	12,58
 PP	227	10,02	 PP	95	3,98
 VOX	144	6,35	 VOX	126	5,28
 CUP-PR	54	2,38	 CUP-PR	158	6,63
 PACMA	33	1,45	 PACMA	32	1,34
 PCTC	7	0,30	 PCTC	0	0
 PDeCAT-E-CiU	5	0,22			
 FO	2	0,08			
 RECORTES CERO	2	0,08			























2023	Comparado con 10 N - 2019				
	Votos	%		Votos	%
Participación	47.418	72,40	-7,21%	49.325	79,61
Abstención	18.074	27,59	+7,21%	12.633	20,38
Votos válidos	47.168	99,47	-0,26%	49.196	99,73
A candidatura	46.789	99,19	+0,09%	48.755	99,10
En blanco	379	0,80	-0,09%	441	0,89
Votos nulos	250	0,52	+0,26%	129	0,26

2023			Comparado con 10 N - 2019			
Candidaturas	Votos	%		Candidaturas	Votos	%
 PSC	11.993	25,42	+11,96	 PSC-PSOE	6.626	13,46
 PP	8.345	17,69	+8,61	 PP	4.469	9,08
 JxCAT - JUNTS	7.989	16,93	-2,55	 JxCAT-JUNTS	9.585	19,48
 SUMAR - ECP	6.254	13,25				
 ERC	5.596	11,86	-11,47	 ERC-SOBIRANISTES	11.480	23,33
 VOX	3.284	6,96	+1,39	 VOX	2.742	5,57
 CUP-PR	1.513	3,20	-4,35	 CUP-PR	3.718	7,55
 PDeCAT-E-CiU	1.259	2,66				
 PACMA	455	0,96	-0,07	 PACMA	508	1,03
 FO	41	0,08				
 RECORTES CERO	37	0,07				
 PCTC	23	0,04	+0,03	 PCTC	9	0,01





















2023	Comparado con 10 N - 2019				
	Votos	%		Votos	%
Participación	551	73,56	-7,62%	604	81,18
Abstención	198	26,43	+7,62%	140	18,81
Votos válidos	545	98,91	-0,26%	599	99,17
A candidatura	542	99,44	+0,28%	594	99,16
En blanco	3	0,55	-0,28%	5	0,83
Votos nulos	6	1,08	+0,26%	5	0,82

2023			Comparado con 10 N - 2019			
Candidaturas	Votos	%		Candidaturas	Votos	%
 PSC	165	30,27	+18,92	 PSC-PSOE	68	11,35
 ERC	139	25,50	-11,72	 ERC-SOBIRANISTES	223	37,22
 JxCAT - JUNTS	101	18,53	-5	 JxCAT-JUNTS	141	23,53
 SUMAR - ECP	55	10,09				
 CUP-PR	34	6,23	-3,78	 CUP-PR	60	10,01
 PP	29	5,32	+3,15	 PP	13	2,17
 VOX	10	1,83	+0,17	 VOX	10	1,66
 PDeCAT-E-CiU	6	1,10				
 PACMA	2	0,36	-0,30	 PACMA	4	0,66
 PCTC	1	0,18	+0,18	 PCTC	0	0
 FO	0	0				
 RECORTES CERO	0	0				





















2023	Comparado con 10 N - 2019				
	Votos	%		Votos	%
Participación	1.593	71,02	-11,26%	1.667	82,28
Abstención	650	28,97	+11,26%	359	17,71
Votos válidos	1.565	98,24	-1,28%	1.659	99,52
A candidatura	1.548	98,91	-0,36%	1.647	99,27
En blanco	17	1,08	+0,36%	12	0,72
Votos nulos	28	1,75	+1,28%	8	0,47

2023			Comparado con 10 N - 2019			
Candidaturas	Votos	%		Candidaturas	Votos	%
 JxCAT - JUNTS	450	28,75	-3,79	 JxCAT-JUNTS	540	32,54
 ERC	318	20,31	-11,21	 ERC-SOBIRANISTES	523	31,52
 PSC	256	16,35	+12,02	 PSC-PSOE	72	4,33
 SUMAR - ECP	205	13,09				
 CUP-PR	171	10,92	-5,89	 CUP-PR	279	16,81
 PP	78	4,98	+2,69	 PP	38	2,29
 VOX	42	2,68	+0,33	 VOX	39	2,35
 PACMA	12	0,76	+0,28	 PACMA	8	0,48
 PDeCAT-E-CiU	12	0,76				
 PCTC	2	0,12	+0,12	 PCTC	0	0
 FO	1	0,06				
 RECORTES CERO	1	0,06				





















2023	Comparado con 10 N - 2019				
	Votos	%		Votos	%
Participación	4.185	68,46	-5,19%	4.267	73,65
Abstención	1.928	31,53	+5,19%	1.526	26,34
Votos válidos	4.151	99,18	-0,28%	4.244	99,46
A candidatura	4.127	99,42	-0,08%	4.223	99,50
En blanco	24	0,57	+0,08%	21	0,49
Votos nulos	34	0,81	+0,28%	23	0,53

2023			Comparado con 10 N - 2019			
Candidaturas	Votos	%		Candidaturas	Votos	%
 PSC	1.298	31,26	+11,92	 PSC-PSOE	821	19,34
 SUMAR - ECP	690	16,62				
 ERC	675	16,26	-9,37	 ERC-SOBIRANISTES	1.088	25,63
 PP	590	14,21	+7,52	 PP	284	6,69
 VOX	345	8,31	+1,43	 VOX	292	6,88
 JxCAT - JUNTS	341	8,21	-1,40	 JxCAT-JUNTS	408	9,61
 CUP-PR	78	1,87	-3,76	 CUP-PR	239	5,63
 PACMA	76	1,83	-0,10	 PACMA	82	1,93
 PDeCAT-E-CiU	19	0,45				
 FO	9	0,21				
 PCTC	3	0,07	0	 PCTC	3	0,07
 RECORTES CERO	3	0,07				





















2023	Comparado con 10 N - 2019			
	Votos	%	Votos	%
Participación	2.818	58,29 -11,23%	3.226	69,52
Abstención	2.016	41,70 + 11,23%	1.414	30,47
Votos válidos	2.789	98,97 -0,22%	3.200	99,19
A candidatura	2.764	99,10 -0,15%	3.176	99,25
En blanco	25	0,89 + 0,14%	24	0,75
Votos nulos	29	1,02 + 0,22%	26	0,80

2023			Comparado con 10 N - 2019			
Candidaturas	Votos	%	Candidaturas	Votos	%	
 PSC	727	26,06	+ 14,10	 PSC-PSOE	383	11,96
 ERC	573	20,54	-10,74	 ERC-SOBIRANISTES	1.001	31,28
 JxCAT - JUNTS	485	17,38	-3,68	 JxCAT-JUNTS	674	21,06
 SUMAR - ECP	433	15,52				
 PP	180	6,45	+ 2,70	 PP	120	3,75
 VOX	154	5,52	+ 1,43	 VOX	131	4,09
 CUP-PR	128	4,58	-6,29	 CUP-PR	348	10,87
 PACMA	36	1,29	+ 0,14	 PACMA	37	1,15
 PDeCAT-E-CiU	32	1,14				
 FO	8	0,28				
 PCTC	7	0,25	+ 0,22	 PCTC	1	0,03
 RECORTES CERO	1	0,03				





















2023	Comparado con 10 N - 2019				
	Votos	%		Votos	%
Participación	24.415	69,62	-7,40%	26.136	77,02
Abstención	10.650	30,37	+7,40%	7.798	22,97
Votos válidos	24.201	99,12	-0,35%	26.000	99,47
A candidatura	23.996	99,15	-0,08%	25.802	99,23
En blanco	205	0,84	+0,08%	198	0,76
Votos nulos	214	0,87	+0,35%	136	0,52

2023			Comparado con 10 N - 2019			
Candidaturas	Votos	%		Candidaturas	Votos	%
 PSC	9.867	40,77	+14,25	 PSC-PSOE	6.896	26,52
 SUMAR - ECP	3.871	15,99				
 PP	3.570	14,75	+6,92	 PP	2.038	7,83
 ERC	2.569	10,61	-8,15	 ERC-SOBIRANISTES	4.878	18,76
 VOX	1.761	7,27	+0,85	 VOX	1.671	6,42
 JxCAT - JUNTS	1.422	5,87	-1,20	 JxCAT-JUNTS	1.840	7,07
 CUP-PR	406	1,67	-2,45	 CUP-PR	1.072	4,12
 PACMA	244	1	-0,17	 PACMA	306	1,17
 PDeCAT-E-CiU	166	0,68				
 FO	55	0,22				
 RECORTES CERO	33	0,13				
 PCTC	32	0,13	+0,07	 PCTC	18	0,06

2023	Comparado con 10 N - 2019				
	Votos	%		Votos	%
Participación	320	64,25	-15,79%	393	80,04
Abstención	178	35,74	+15,79%	98	19,95
Votos válidos	314	98,12	-0,09%	386	98,21
A candidatura	312	99,36	+0,92%	380	98,44
En blanco	2	0,63	-0,92%	6	1,55
Votos nulos	6	1,87	+0,09%	7	1,78





















2023			Comparado con 10 N - 2019			
Candidaturas	Votos	%		Candidaturas	Votos	%
 JxCAT - JUNTS	101	32,16	-8,51	 JxCAT-JUNTS	157	40,67
 ERC	80	25,47	-7,17	 ERC-SOBIRANISTES	126	32,64
 PSC	68	21,65	+15,96	 PSC-PSOE	22	5,69
 SUMAR - ECP	15	4,77				
 CUP-PR	14	4,45	-7,20	 CUP-PR	45	11,65
 PP	13	4,14	+1,55	 PP	10	2,59
 PDeCAT-E-CiU	12	3,82				
 VOX	6	1,91	+0,10	 VOX	7	1,81
 PACMA	2	0,63	+0,63	 PACMA	0	0
 PCTC	1	0,31	+0,31	 PCTC	0	0
 FO	0	0				
 RECORTES CERO	0	0				

2023	Comparado con 10 N - 2019				
	Votos	%		Votos	%
Participación	4.798	66,21	-5,64%	4.976	71,85
Abstención	2.448	33,78	+5,64%	1.949	28,14
Votos válidos	4.760	99,20	-0,23%	4.948	99,43
A candidatura	4.716	99,07	-0,14%	4.909	99,21
En blanco	44	0,92	+0,14%	39	0,78
Votos nulos	38	0,79	+0,23%	28	0,56





















2023			Comparado con 10 N - 2019			
Candidaturas	Votos	%		Candidaturas	Votos	%
 PSC	1.512	31,76	+14,22	 PSC-PSOE	868	17,54
 PP	778	16,34	+7,11	 PP	457	9,23
 SUMAR - ECP	727	15,27				
 ERC	635	13,34	-9,63	 ERC-SOBIRANISTES	1.137	22,97
 VOX	455	9,55	+1,83	 VOX	382	7,72
 JxCAT - JUNTS	424	8,90	-1,32	 JxCAT-JUNTS	506	10,22
 CUP-PR	78	1,63	-3,07	 CUP-PR	233	4,70
 PACMA	57	1,19	-0,14	 PACMA	66	1,33
 PDeCAT-E-CiU	22	0,46				
 RECORTES CERO	10	0,21				
 FO	9	0,18				
 PCTC	9	0,18	+0,16	 PCTC	1	0,02























2023	Comparado con 10 N - 2019				
	Votos	%		Votos	%
Participación	4.440	64,70	-9,92%	4.925	74,62
Abstención	2.422	35,29	+ 9,92%	1.675	25,37
Votos válidos	4.403	99,16	-0,45%	4.906	99,61
A candidatura	4.365	99,13	-0,25%	4.876	99,38
En blanco	38	0,86	+ 0,25%	30	0,61
Votos nulos	37	0,83	+ 0,45%	19	0,38

2023			Comparado con 10 N - 2019			
Candidaturas	Votos	%		Candidaturas	Votos	%
 PSC	1.251	28,41	+ 14,23	 PSC-PSOE	696	14,18
 JxCAT - JUNTS	822	18,66	-2,37	 JxCAT-JUNTS	1.032	21,03
 ERC	769	17,46	-11,40	 ERC-SOBIRANISTES	1.416	28,86
 SUMAR - ECP	474	10,76				
 PP	405	9,19	+ 4,22	 PP	244	4,97
 VOX	356	8,08	+ 2,70	 VOX	264	5,38
 CUP-PR	138	3,13	-4,16	 CUP-PR	358	7,29
 PDeCAT-E-CiU	86	1,95				
 PACMA	52	1,18	+ 0,06	 PACMA	55	1,12
 FO	8	0,18				
 PCTC	2	0,04	+ 0,02	 PCTC	1	0,02
 RECORTES CERO	2	0,04				





















2023	Comparado con 10 N - 2019			
	Votos	%	Votos	%
Participación	1.685	63,22 -11,44%	1.954	74,66
Abstención	980	36,77 + 11,44%	663	25,33
Votos válidos	1.671	99,16 -0,43%	1.946	99,59
A candidatura	1.646	98,50 -0,36%	1.924	98,86
En blanco	25	1,49 + 0,36%	22	1,13
Votos nulos	14	0,83 + 0,43%	8	0,40

2023			Comparado con 10 N - 2019			
Candidaturas	Votos	%	Candidaturas	Votos	%	
 JxCAT - JUNTS	469	28,06	-2,82	 JxCAT-JUNTS	601	30,88
 PSC	424	25,37	+ 14,94	 PSC-PSOE	203	10,43
 ERC	312	18,67	-11,08	 ERC-SOBIRANISTES	579	29,75
 SUMAR - ECP	121	7,24				
 PP	112	6,70	+ 2,80	 PP	76	3,90
 VOX	95	5,68	+ 2,60	 VOX	60	3,08
 CUP-PR	80	4,78	-6,16	 CUP-PR	213	10,94
 PDeCAT-E-CiU	19	1,13				
 PACMA	12	0,71	+ 0,15	 PACMA	11	0,56
 FO	2	0,11				
 PCTC	0	0	-0,05	 PCTC	1	0,05
 RECORTES CERO	0	0				





















2023	Comparado con 10 N - 2019			
	Votos	%	Votos	%
Participación	695	65,07 -9,72%	739	74,79
Abstención	373	34,92 +9,72%	249	25,20
Votos válidos	689	99,13 -0,59%	737	99,72
A candidatura	683	99,12 +0,48%	727	98,64
En blanco	6	0,87 -0,48%	10	1,35
Votos nulos	6	0,86 +0,59%	2	0,27

2023			Comparado con 10 N - 2019			
Candidaturas	Votos	%	Candidaturas	Votos	%	
 PSC	190	27,57	+ 19,57	 PSC-PSOE	59	8
 ERC	121	17,56	-17,03	 ERC-SOBIRANISTES	255	34,59
 SUMAR - ECP	110	15,96				
 JxCAT - JUNTS	105	15,23	-0,78	 JxCAT-JUNTS	118	16,01
 PP	72	10,44	+ 4,34	 PP	45	6,10
 VOX	40	5,80	+ 2,01	 VOX	28	3,79
 CUP-PR	33	4,78	-3,90	 CUP-PR	64	8,68
 PACMA	8	1,16	-0,06	 PACMA	9	1,22
 PDeCAT-E-CiU	4	0,58				
 FO	0	0				
 PCTC	0	0	0	 PCTC	0	0
 RECORTES CERO	0	0				





















2023	Comparado con 10 N - 2019				
	Votos	%	Votos	%	
Participación	12	52,17	-15,83%	17	68,00
Abstención	11	47,82	+15,82%	8	32,00
Votos válidos	11	91,66	-8,34%	17	100,00
A candidatura	11	100	0%	17	100,00
En blanco	0	0	0%	0	0,00
Votos nulos	1	8,33	+8,33%	0	0,00

2023			Comparado con 10 N - 2019			
Candidaturas	Votos	%	Candidaturas	Votos	%	
 VOX	6	54,54	+54,54	 VOX	0	0
 PSC	2	18,18	-5,34	 PSC-PSOE	4	23,52
 PP	1	9,09	+9,09	 PP	0	0
 ERC	1	9,09	-20,32	 ERC-SOBIRANISTES	5	29,41
 JxCAT - JUNTS	1	9,09	-2,67	 JxCAT-JUNTS	2	11,76
 FO	0	0				
 PACMA	0	0	0	 PACMA	0	0
 SUMAR - ECP	0	0				
 CUP-PR	0	0	-23,52	 CUP-PR	4	23,52
 PCTC	0	0	0	 PCTC	0	0
 RECORTES CERO	0	0				
 PDeCAT-E-CiU	0	0				





















2023	Comparado con 10 N - 2019				
	Votos	%		Votos	%
Participación	5.390	65,94	-6,96%	5.899	72,90
Abstención	2.784	34,05	+6,96%	2.192	27,09
Votos válidos	5.336	98,99	-0,50%	5.869	99,49
A candidatura	5.284	99,02	-0,12%	5.819	99,14
En blanco	52	0,97	+0,12%	50	0,85
Votos nulos	54	1	+0,50%	30	0,50

2023			Comparado con 10 N - 2019			
Candidaturas	Votos	%		Candidaturas	Votos	%
 PSC	1.979	37,08	+14,75	 PSC-PSOE	1.311	22,33
 ERC	725	13,58	-9,81	 ERC-SOBIRANISTES	1.373	23,39
 SUMAR - ECP	682	12,78				
 JxCAT - JUNTS	626	11,73	-3,11	 JxCAT-JUNTS	871	14,84
 PP	550	10,30	+5,01	 PP	311	5,29
 VOX	476	8,92	+2,08	 VOX	402	6,84
 CUP-PR	149	2,79	-3,75	 CUP-PR	384	6,54
 PACMA	51	0,95	+0,12	 PACMA	49	0,83
 PDeCAT-E-CiU	29	0,54				
 FO	10	0,18				
 RECORTES CERO	5	0,09				
 PCTC	2	0,03	+0,02	 PCTC	1	0,01





















2023	Comparado con 10 N - 2019				
	Votos	%		Votos	%
Participación	18.607	72,10	-5,90%	19.864	78,00
Abstención	7.197	27,89	+5,90%	5.602	21,99
Votos válidos	18.482	99,32	-0,22%	19.773	99,54
A candidatura	18.324	99,14	-0,20%	19.644	99,34
En blanco	158	0,85	+0,20%	129	0,65
Votos nulos	125	0,67	+0,22%	91	0,45

2023			Comparado con 10 N - 2019			
Candidaturas	Votos	%		Candidaturas	Votos	%
 PSC	7.858	42,51	+13,57	 PSC-PSOE	5.723	28,94
 SUMAR - ECP	2.995	16,20				
 PP	2.696	14,58	+6,77	 PP	1.545	7,81
 ERC	1.714	9,27	-7,71	 ERC-SOBIRANISTES	3.359	16,98
 VOX	1.395	7,54	+1,03	 VOX	1.289	6,51
 JxCAT - JUNTS	1.026	5,55	-1,22	 JxCAT-JUNTS	1.340	6,77
 PACMA	203	1,09	-0,10	 PACMA	237	1,19
 CUP-PR	199	1,07	-2,19	 CUP-PR	645	3,26
 PDeCAT-E-CiU	150	0,81				
 FO	46	0,24				
 RECORTES CERO	24	0,12				
 PCTC	18	0,09	-0,01	 PCTC	21	0,10

2023	Comparado con 10 N - 2019				
	Votos	%		Votos	%
Participación	174	83,65	-6,39%	181	90,04
Abstención	34	16,34	+6,39%	20	9,95
Votos válidos	172	98,85	-1,15%	181	100,00
A candidatura	171	99,41	-0,03%	180	99,44
En blanco	1	0,58	+0,03%	1	0,55
Votos nulos	2	1,14	+1,14%	0	0,00





















2023			Comparado con 10 N - 2019			
Candidaturas	Votos	%		Candidaturas	Votos	%
 ERC	56	32,55	-1,15	 ERC-SOBIRANISTES	61	33,70
 JxCAT - JUNTS	48	27,90	-10,22	 JxCAT-JUNTS	69	38,12
 PSC	27	15,69	+12,38	 PSC-PSOE	6	3,31
 SUMAR - ECP	18	10,46				
 CUP-PR	17	9,88	-7,79	 CUP-PR	32	17,67
 VOX	3	1,74	+1,74	 VOX	0	0
 PACMA	1	0,58	-0,52	 PACMA	2	1,10
 PP	1	0,58	-1,07	 PP	3	1,65
 FO	0	0				
 PCTC	0	0	0	 PCTC	0	0
 RECORTES CERO	0	0				
 PDeCAT-E-CiU	0	0				

2023	Comparado con 10 N - 2019			
	Votos	%	Votos	%
Participación	1.762	69,86 -13,50%	2.010	83,36
Abstención	760	30,13 +13,50%	401	16,63
Votos válidos	1.741	98,80 -0,75%	2.001	99,55
A candidatura	1.719	98,73 -0,87%	1.993	99,60
En blanco	22	1,26 +0,87%	8	0,39
Votos nulos	21	1,19 +0,75%	9	0,44





















2023	Comparado con 10 N - 2019					
Candidaturas	Votos	%		Candidaturas	Votos	%
 JxCAT - JUNTS	677	38,88	-4,34	 JxCAT-JUNTS	865	43,22
 ERC	394	22,63	-8,90	 ERC-SOBIRANISTES	631	31,53
 PSC	244	14,01	+10,52	 PSC-PSOE	70	3,49
 CUP-PR	125	7,17	-5,92	 CUP-PR	262	13,09
 SUMAR - ECP	121	6,95				
 PP	63	3,61	+1,72	 PP	38	1,89
 PDeCAT-E-CiU	50	2,87				
 VOX	35	2,01	+0,77	 VOX	25	1,24
 PACMA	9	0,51	+0,37	 PACMA	3	0,14
 PCTC	1	0,05	+0,05	 PCTC	0	0
 FO	0	0				
 RECORTES CERO	0	0				























2023	Comparado con 10 N - 2019			
	Votos	%	Votos	%
Participación	10.171	72,01 -7,11%	10.123	79,12
Abstención	3.953	27,98 +7,11%	2.670	20,87
Votos válidos	10.101	99,31 -0,25%	10.079	99,56
A candidatura	10.018	99,17 -0,10%	10.006	99,27
En blanco	83	0,82 +0,10%	73	0,72
Votos nulos	70	0,68 +0,25%	44	0,43

2023			Comparado con 10 N - 2019			
Candidaturas	Votos	%	Candidaturas	Votos	%	
 PSC	3.040	30,09	+ 12,97	 PSC-PSOE	1.726	17,12
 PP	1.759	17,41	+ 7,84	 PP	965	9,57
 JxCAT - JUNTOS	1.347	13,33	-3,18	 JxCAT-JUNTOS	1.665	16,51
 ERC	1.290	12,77	-10,43	 ERC-SOBIRANISTES	2.339	23,20
 SUMAR - ECP	1.277	12,64				
 VOX	667	6,60	+ 1,94	 VOX	470	4,66
 CUP-PR	312	3,08	-4,19	 CUP-PR	733	7,27
 PDeCAT-E-CiU	215	2,12				
 PACMA	87	0,86	-0,12	 PACMA	99	0,98
 FO	18	0,17				
 PCTC	4	0,03	0	 PCTC	4	0,03
 RECORTES CERO	2	0,01				





















2023	Comparado con 10 N - 2019				
	Votos	%		Votos	%
Participación	1.391	70,68	-8,34%	1.439	79,02
Abstención	577	29,31	+ 8,34%	382	20,97
Votos válidos	1.384	99,49	+ 0,54%	1.424	98,95
A candidatura	1.369	98,91	-0,59%	1.417	99,50
En blanco	15	1,08	+ 0,59%	7	0,49
Votos nulos	7	0,50	-0,54%	15	1,04

2023			Comparado con 10 N - 2019			
Candidaturas	Votos	%		Candidaturas	Votos	%
 PSC	393	28,39	+ 17,44	 PSC-PSOE	156	10,95
 ERC	257	18,56	-11,63	 ERC-SOBIRANISTES	430	30,19
 SUMAR - ECP	217	15,67				
 JxCAT - JUNTS	199	14,37	-2,55	 JxCAT-JUNTS	241	16,92
 PP	121	8,74	+ 4,39	 PP	62	4,35
 VOX	76	5,49	+ 0,72	 VOX	68	4,77
 CUP-PR	74	5,34	-4,70	 CUP-PR	143	10,04
 PACMA	17	1,22	+ 0,17	 PACMA	15	1,05
 PDeCAT-E-CiU	7	0,50				
 FO	3	0,21				
 RECORTES CERO	3	0,21				
 PCTC	2	0,14	-0,07	 PCTC	3	0,21





















2023	Comparado con 10 N - 2019				
	Votos	%		Votos	%
Participación	1.256	61,59	-9,31%	1.345	70,90
Abstención	783	38,40	+9,31%	552	29,09
Votos válidos	1.235	98,32	-1,38%	1.341	99,70
A candidatura	1.226	99,27	+0,02%	1.331	99,25
En blanco	9	0,72	-0,02%	10	0,74
Votos nulos	21	1,67	+1,38%	4	0,29

2023			Comparado con 10 N - 2019			
Candidaturas	Votos	%		Candidaturas	Votos	%
 PSC	312	25,26	+14,30	 PSC-PSOE	147	10,96
 ERC	262	21,21	-11,89	 ERC-SOBIRANISTES	444	33,10
 JxCAT - JUNTS	232	18,78	-2,69	 JxCAT-JUNTS	288	21,47
 SUMAR - ECP	160	12,95				
 VOX	96	7,77	+3,23	 VOX	61	4,54
 CUP-PR	67	5,42	-4,87	 CUP-PR	138	10,29
 PP	66	5,34	+1,02	 PP	58	4,32
 PACMA	13	1,05	-0,21	 PACMA	17	1,26
 PDeCAT-E-CiU	11	0,89				
 FO	4	0,32				
 RECORTES CERO	2	0,16				
 PCTC	1	0,08	+0,08	 PCTC	0	0





















2023	Comparado con 10 N - 2019			
	Votos	%	Votos	%
Participación	78	76,47 -11,82%	83	88,29
Abstención	24	23,52 + 11,82%	11	11,70
Votos válidos	75	96,15 -2,64%	82	98,79
A candidatura	74	98,66 -0,12%	81	98,78
En blanco	1	1,33 + 0,12%	1	1,21
Votos nulos	3	3,84 + 2,64%	1	1,20

2023	Comparado con 10 N - 2019					
Candidaturas	Votos	%		Candidaturas	Votos	%
 JxCAT - JUNTS	33	44	-7,21	 JxCAT-JUNTS	42	51,21
 SUMAR - ECP	15	20				
 ERC	8	10,66	-17,38	 ERC-SOBIRANISTES	23	28,04
 CUP-PR	7	9,33	-1,64	 CUP-PR	9	10,97
 PSC	6	8	+ 5,57	 PSC-PSOE	2	2,43
 VOX	4	5,33	+ 5,33	 VOX	0	0
 PDeCAT-E-CiU	1	1,33				
 FO	0	0				
 PACMA	0	0	0	 PACMA	0	0
 PP	0	0	-1,21	 PP	1	1,21
 PCTC	0	0	0	 PCTC	0	0
 RECORTES CERO	0	0				





















2023	Comparado con 10 N - 2019				
	Votos	%		Votos	%
Participación	586	63,28	-10,50%	653	73,78
Abstención	340	36,71	+10,50%	232	26,21
Votos válidos	574	97,95	-1,89%	652	99,84
A candidatura	565	98,43	-0,64%	646	99,07
En blanco	9	1,56	+0,64%	6	0,92
Votos nulos	12	2,04	+1,89%	1	0,15

2023			Comparado con 10 N - 2019			
Candidaturas	Votos	%		Candidaturas	Votos	%
 PSC	150	26,13	+14,17	 PSC-PSOE	78	11,96
 ERC	124	21,60	-8	 ERC-SOBIRANISTES	193	29,60
 SUMAR - ECP	98	17,07				
 JxCAT - JUNTS	89	15,50	-7,19	 JxCAT-JUNTS	148	22,69
 PP	35	6,09	+2,72	 PP	22	3,37
 VOX	35	6,09	+1,95	 VOX	27	4,14
 CUP-PR	21	3,65	-6,93	 CUP-PR	69	10,58
 PACMA	7	1,21	+0,29	 PACMA	6	0,92
 PCTC	3	0,52	+0,22	 PCTC	2	0,30
 PDeCAT-E-CiU	2	0,34				
 FO	1	0,17				
 RECORTES CERO	0	0				





















2023	Comparado con 10 N - 2019				
	Votos	%		Votos	%
Participación	693	72,87	-7,64%	748	80,51
Abstención	258	27,12	+7,64%	181	19,48
Votos válidos	690	99,56	-0,30%	747	99,86
A candidatura	687	99,56	+0,90%	737	98,66
En blanco	3	0,43	-0,90%	10	1,33
Votos nulos	3	0,43	+0,30%	1	0,13

2023			Comparado con 10 N - 2019			
Candidaturas	Votos	%		Candidaturas	Votos	%
 ERC	217	31,44	-6,57	 ERC-SOBIRANISTES	284	38,01
 JxCAT - JUNTS	164	23,76	-2,61	 JxCAT-JUNTS	197	26,37
 PSC	131	18,98	+12,16	 PSC-PSOE	51	6,82
 CUP-PR	48	6,95	-9,11	 CUP-PR	120	16,06
 SUMAR - ECP	47	6,81				
 PP	37	5,36	+2,55	 PP	21	2,81
 VOX	27	3,91	+1,51	 VOX	18	2,40
 PDeCAT-E-CiU	12	1,73				
 PACMA	3	0,43	-0,10	 PACMA	4	0,53
 PCTC	1	0,14	+0,14	 PCTC	0	0
 FO	0	0				
 RECORTES CERO	0	0				

2023	Comparado con 10 N - 2019				
	Votos	%		Votos	%
Participación	1.637	65,82	-7,52%	1.775	73,34
Abstención	850	34,17	+7,52%	645	26,65
Votos válidos	1.612	98,47	-1,19%	1.769	99,66
A candidatura	1.593	98,82	-0,55%	1.758	99,37
En blanco	19	1,17	+0,55%	11	0,62
Votos nulos	25	1,52	+1,19%	6	0,33





















2023			Comparado con 10 N - 2019			
Candidaturas	Votos	%		Candidaturas	Votos	%
 PSC	458	28,41	+16,94	 PSC-PSOE	203	11,47
 ERC	332	20,59	-11,23	 ERC-SOBIRANISTES	563	31,82
 JxCAT - JUNTS	276	17,12	-5,20	 JxCAT-JUNTS	395	22,32
 SUMAR - ECP	178	11,04				
 PP	113	7	+3,16	 PP	68	3,84
 CUP-PR	101	6,26	-5,66	 CUP-PR	211	11,92
 VOX	90	5,58	+2,42	 VOX	56	3,16
 PDeCAT-E-CiU	21	1,30				
 PACMA	19	1,17	+0,44	 PACMA	13	0,73
 RECORTES CERO	3	0,18				
 FO	2	0,12				
 PCTC	0	0	-0,11	 PCTC	2	0,11

2023	Comparado con 10 N - 2019			
	Votos	%	Votos	%
Participación	192	64 -16,13%	234	80,13
Abstención	108	36 +16,14%	58	19,86
Votos válidos	189	98,43 -1,14%	233	99,57
A candidatura	188	99,47 -0,53%	233	100,00
En blanco	1	0,52 +0,52%	0	0,00
Votos nulos	3	1,56 +1,14%	1	0,42





















2023	Comparado con 10 N - 2019					
Candidaturas	Votos	%		Candidaturas	Votos	%
 ERC	45	23,80	-16,97	 ERC-SOBIRANISTES	95	40,77
 PSC	39	20,63	+11,62	 PSC-PSOE	21	9,01
 JxCAT - JUNTS	39	20,63	-3,40	 JxCAT-JUNTS	56	24,03
 SUMAR - ECP	24	12,69				
 PP	19	10,05	+7,05	 PP	7	3
 CUP-PR	11	5,82	-3,62	 CUP-PR	22	9,44
 VOX	6	3,17	+0,60	 VOX	6	2,57
 PDeCAT-E-CiU	2	1,05				
 FO	1	0,52				
 PACMA	1	0,52	-0,76	 PACMA	3	1,28
 PCTC	1	0,52	+0,52	 PCTC	0	0
 RECORTES CERO	0	0				























2023	Comparado con 10 N - 2019				
	Votos	%		Votos	%
Participación	365	71,01	-9,22%	418	80,23
Abstención	149	28,98	+9,22%	103	19,76
Votos válidos	356	97,53	-2,23%	417	99,76
A candidatura	350	98,31	-0,97%	414	99,28
En blanco	6	1,68	+0,97%	3	0,71
Votos nulos	9	2,46	+2,23%	1	0,23

2023			Comparado con 10 N - 2019			
Candidaturas	Votos	%		Candidaturas	Votos	%
 JxCAT - JUNTS	98	27,52	-7,01	 JxCAT-JUNTS	144	34,53
 ERC	92	25,84	-8,21	 ERC-SOBIRANISTES	142	34,05
 PSC	57	16,01	+9,54	 PSC-PSOE	27	6,47
 CUP-PR	25	7,02	-3,77	 CUP-PR	45	10,79
 SUMAR - ECP	24	6,74				
 PP	22	6,17	+1,38	 PP	20	4,79
 PDeCAT-E-CiU	18	5,05				
 VOX	11	3,08	+2,13	 VOX	4	0,95
 PACMA	3	0,84	+0,13	 PACMA	3	0,71
 FO	0	0				
 PCTC	0	0	0	 PCTC	0	0
 RECORTES CERO	0	0				





















2023			Comparado con 10 N - 2019		
	Votos	%	Votos	%	
Participación	13.905	63,97	-4,93%	14.655	68,90
Abstención	7.829	36,02	+ 4,93%	6.614	31,09
Votos válidos	13.786	99,14	-0,30%	14.573	99,44
A candidatura	13.692	99,31	+ 0,08%	14.462	99,23
En blanco	94	0,68	-0,08%	111	0,76
Votos nulos	119	0,85	+ 0,30%	82	0,55

2023			Comparado con 10 N - 2019			
Candidaturas	Votos	%		Votos	%	
 PSC	5.195	37,68	+ 14,06	 PSC-PSOE	3.443	23,62
 SUMAR - ECP	2.161	15,67				
 PP	1.772	12,85	+ 6,38	 PP	943	6,47
 ERC	1.420	10,30	-8,53	 ERC-SOBIRANISTES	2.745	18,83
 VOX	1.312	9,51	+ 1,52	 VOX	1.165	7,99
 JxCAT - JUNTS	1.060	7,68	-2,09	 JxCAT-JUNTS	1.424	9,77
 CUP-PR	460	3,33	-3,29	 CUP-PR	965	6,62
 PACMA	199	1,44	-0,06	 PACMA	219	1,50
 PDeCAT-E-CiU	64	0,46				
 FO	24	0,17				
 PCTC	13	0,09	+ 0,01	 PCTC	12	0,08
 RECORTES CERO	12	0,08				





















2023	Comparado con 10 N - 2019				
	Votos	%		Votos	%
Participación	1.264	67,95	-9,20%	1.368	77,15
Abstención	596	32,04	+9,20%	405	22,84
Votos válidos	1.254	99,20	-0,36%	1.362	99,56
A candidatura	1.249	99,60	+0,27%	1.353	99,33
En blanco	5	0,39	-0,27%	9	0,66
Votos nulos	10	0,79	+0,36%	6	0,43

2023			Comparado con 10 N - 2019			
Candidaturas	Votos	%		Candidaturas	Votos	%
 PSC	411	32,77	+19,93	 PSC-PSOE	175	12,84
 ERC	294	23,44	-10,77	 ERC-SOBIRANISTES	466	34,21
 JxCAT - JUNTS	203	16,18	-5,99	 JxCAT-JUNTS	302	22,17
 SUMAR - ECP	128	10,20				
 CUP-PR	84	6,69	-3,73	 CUP-PR	142	10,42
 PP	56	4,46	+1,23	 PP	44	3,23
 VOX	49	3,90	+1,56	 VOX	32	2,34
 PDeCAT-E-CiU	14	1,11				
 FO	3	0,23				
 PACMA	3	0,23	-0,43	 PACMA	9	0,66
 PCTC	2	0,15	+0,15	 PCTC	0	0
 RECORTES CERO	2	0,15				





















2023	Comparado con 10 N - 2019				
	Votos	%		Votos	%
Participación	1.195	63,32	-12,96%	1.428	76,28
Abstención	692	36,67	+12,96%	444	23,71
Votos válidos	1.176	98,41	-1,02%	1.420	99,43
A candidatura	1.158	98,46	-0,48%	1.405	98,94
En blanco	18	1,53	+0,48%	15	1,05
Votos nulos	19	1,58	+1,02%	8	0,56

2023			Comparado con 10 N - 2019			
Candidaturas	Votos	%		Candidaturas	Votos	%
 JxCAT - JUNTS	317	26,95	-5,30	 JxCAT-JUNTS	458	32,25
 ERC	274	23,29	-13,54	 ERC-SOBIRANISTES	523	36,83
 PSC	263	22,36	+14,34	 PSC-PSOE	114	8,02
 CUP-PR	94	7,99	-3,70	 CUP-PR	166	11,69
 SUMAR - ECP	75	6,37				
 PP	52	4,42	+3,02	 PP	20	1,40
 VOX	48	4,08	+2,04	 VOX	29	2,04
 PACMA	19	1,61	+1,40	 PACMA	3	0,21
 PDeCAT-E-CiU	13	1,10				
 FO	2	0,17				
 PCTC	1	0,08	+0,08	 PCTC	0	0
 RECORTES CERO	0	0				



2023	Comparado con 10 N - 2019				
	Votos	%		Votos	%
Participación	2.514	67,39	-6,99%	2.561	74,38
Abstención	1.216	32,60	+6,99%	882	25,61
Votos válidos	2.494	99,20	-0,37%	2.550	99,57
A candidatura	2.465	98,83	-0,58%	2.535	99,41
En blanco	29	1,16	+0,58%	15	0,58
Votos nulos	20	0,79	+0,37%	11	0,42

2023			Comparado con 10 N - 2019			
Candidaturas	Votos	%		Candidaturas	Votos	%
 PSC	670	26,86	+15,30	 PSC-PSOE	295	11,56
 ERC	483	19,36	-10,83	 ERC-SOBIRANISTES	770	30,19
 SUMAR - ECP	387	15,51				
 JxCAT - JUNTS	318	12,75	-1,13	 JxCAT-JUNTS	354	13,88
 PP	259	10,38	+4,27	 PP	156	6,11
 VOX	170	6,81	+1,99	 VOX	123	4,82
 CUP-PR	101	4,04	-6,27	 CUP-PR	263	10,31
 PACMA	43	1,72	+0,08	 PACMA	42	1,64
 PDeCAT-E-CiU	22	0,88				
 FO	6	0,24				
 PCTC	3	0,12	+0,01	 PCTC	3	0,11
 RECORTES CERO	3	0,12				





















2023	Comparado con 10 N - 2019				
	Votos	%		Votos	%
Participación	95	76,61	-4,06%	96	80,67
Abstención	29	23,38	+4,06%	23	19,32
Votos válidos	95	100	0%	96	100,00
A candidatura	95	100	+1,05%	95	98,95
En blanco	0	0	-1,04%	1	1,04
Votos nulos	0	0	0%	0	0,00

2023			Comparado con 10 N - 2019			
Candidaturas	Votos	%		Candidaturas	Votos	%
 JxCAT - JUNTS	31	32,63	-13,20	 JxCAT-JUNTS	44	45,83
 ERC	26	27,36	-4,93	 ERC-SOBIRANISTES	31	32,29
 PSC	16	16,84	+15,80	 PSC-PSOE	1	1,04
 SUMAR - ECP	9	9,47				
 CUP-PR	5	5,26	-6,19	 CUP-PR	11	11,45
 PP	4	4,21	-0,99	 PP	5	5,20
 PDeCAT-E-CiU	2	2,10				
 FO	1	1,05				
 VOX	1	1,05	+1,05	 VOX	0	0
 PACMA	0	0	0	 PACMA	0	0
 PCTC	0	0	0	 PCTC	0	0
 RECORTES CERO	0	0				

2023	Comparado con 10 N - 2019				
	Votos	%		Votos	%
Participación	2.852	68,47	-9,03%	3.004	77,50
Abstención	1.313	31,52	+9,03%	872	22,49
Votos válidos	2.828	99,15	-0,58%	2.996	99,73
A candidatura	2.806	99,22	-0,14%	2.977	99,36
En blanco	22	0,77	+0,14%	19	0,63
Votos nulos	24	0,84	+0,58%	8	0,26





















2023				Comparado con 10 N - 2019		
Candidaturas	Votos	%		Candidaturas	Votos	%
 JxCAT - JUNTS	705	24,92	-2,11	 JxCAT-JUNTS	810	27,03
 PSC	690	24,39	+16,38	 PSC-PSOE	240	8,01
 ERC	538	19,02	-14,05	 ERC-SOBIRANISTES	991	33,07
 SUMAR - ECP	368	13,01				
 PP	209	7,39	+4,02	 PP	101	3,37
 CUP-PR	129	4,56	-7,05	 CUP-PR	348	11,61
 VOX	85	3	+0,57	 VOX	73	2,43
 PDeCAT-E-CiU	48	1,69				
 PACMA	25	0,88	+0,25	 PACMA	19	0,63
 FO	7	0,24				
 RECORTES CERO	2	0,07				
 PCTC	0	0	0	 PCTC	0	0

2023	Comparado con 10 N - 2019			
	Votos	%	Votos	%
Participación	1.094	65,74 -7,46%	1.145	73,20
Abstención	570	34,25 + 7,46%	419	26,79
Votos válidos	1.085	99,17 + 0,22%	1.133	98,95
A candidatura	1.081	99,63 -0,01%	1.129	99,64
En blanco	4	0,36 + 0,01%	4	0,35
Votos nulos	9	0,82 -0,22%	12	1,04





















2023			Comparado con 10 N - 2019			
Candidaturas	Votos	%	Candidaturas	Votos	%	
 PSC	277	25,52	+ 14,85	 PSC-PSOE	121	10,67
 ERC	249	22,94	-15,27	 ERC-SOBIRANISTES	433	38,21
 JxCAT - JUNTS	226	20,82	+ 1,23	 JxCAT-JUNTS	222	19,59
 SUMAR - ECP	104	9,58				
 PP	76	7	+ 1,53	 PP	62	5,47
 CUP-PR	64	5,89	-3,81	 CUP-PR	110	9,70
 VOX	55	5,06	+ 1,62	 VOX	39	3,44
 PACMA	13	1,19	+ 0,22	 PACMA	11	0,97
 PDeCAT-E-CiU	11	1,01				
 FO	5	0,46				
 PCTC	1	0,09	+ 0,09	 PCTC	0	0
 RECORTES CERO	0	0				























2023	Comparado con 10 N - 2019				
	Votos	%		Votos	%
Participación	1.077	65,91	-10,91%	1.263	76,82
Abstención	557	34,08	+10,91%	381	23,17
Votos válidos	1.052	97,67	-1,61%	1.254	99,28
A candidatura	1.044	99,23	-0,05%	1.245	99,28
En blanco	8	0,76	+0,05%	9	0,71
Votos nulos	25	2,32	+1,61%	9	0,71

2023			Comparado con 10 N - 2019			
Candidaturas	Votos	%		Candidaturas	Votos	%
 JxCAT - JUNTS	275	26,14	-6,39	 JxCAT-JUNTS	408	32,53
 PSC	261	24,80	+14,92	 PSC-PSOE	124	9,88
 ERC	235	22,33	-10,28	 ERC-SOBIRANISTES	409	32,61
 SUMAR - ECP	76	7,22				
 CUP-PR	71	6,74	-6,01	 CUP-PR	160	12,75
 PP	52	4,94	+2,07	 PP	36	2,87
 VOX	39	3,70	+1,55	 VOX	27	2,15
 PDeCAT-E-CiU	21	1,99				
 PACMA	10	0,95	+0,24	 PACMA	9	0,71
 FO	3	0,28				
 PCTC	1	0,09	+0,09	 PCTC	0	0
 RECORTES CERO	0	0				





















2023	Comparado con 10 N - 2019				
	Votos	%		Votos	%
Participación	10.927	71,86	-7,83%	11.911	79,69
Abstención	4.277	28,13	+7,83%	3.035	20,30
Votos válidos	10.850	99,29	-0,39%	11.873	99,68
A candidatura	10.727	98,86	-0,42%	11.788	99,28
En blanco	123	1,13	+0,42%	85	0,71
Votos nulos	77	0,70	+0,39%	38	0,31

2023			Comparado con 10 N - 2019			
Candidaturas	Votos	%		Candidaturas	Votos	%
 PSC	3.085	28,43	+14,06	 PSC-PSOE	1.707	14,37
 ERC	1.664	15,33	-12,24	 ERC-SOBIRANISTES	3.274	27,57
 JxCAT - JUNTS	1.555	14,33	-2,48	 JxCAT-JUNTS	1.996	16,81
 PP	1.539	14,18	+7,67	 PP	773	6,51
 SUMAR - ECP	1.361	12,54				
 VOX	928	8,55	+2,51	 VOX	718	6,04
 CUP-PR	277	2,55	-4,44	 CUP-PR	830	6,99
 PDeCAT-E-CiU	162	1,49				
 PACMA	125	1,15	+0,04	 PACMA	132	1,11
 FO	15	0,13				
 RECORTES CERO	10	0,09				
 PCTC	6	0,05	+0,03	 PCTC	3	0,02





















2023	Comparado con 10 N - 2019				
	Votos	%		Votos	%
Participación	357	68,39	-9,12%	362	77,51
Abstención	165	31,60	+9,12%	105	22,48
Votos válidos	352	98,59	-1,13%	361	99,72
A candidatura	348	98,86	-0,30%	358	99,16
En blanco	4	1,13	+0,30%	3	0,83
Votos nulos	5	1,40	+1,13%	1	0,27

2023			Comparado con 10 N - 2019			
Candidaturas	Votos	%		Candidaturas	Votos	%
 PSC	99	28,12	+19,26	 PSC-PSOE	32	8,86
 JxCAT - JUNTS	66	18,75	-7,01	 JxCAT-JUNTS	93	25,76
 ERC	46	13,06	-11,31	 ERC-SOBIRANISTES	88	24,37
 SUMAR - ECP	43	12,21				
 PP	40	11,36	+6,10	 PP	19	5,26
 VOX	26	7,38	+1,57	 VOX	21	5,81
 PDeCAT-E-CiU	12	3,40				
 CUP-PR	10	2,84	-7,13	 CUP-PR	36	9,97
 PACMA	6	1,70	+0,32	 PACMA	5	1,38
 FO	0	0				
 PCTC	0	0	0	 PCTC	0	0
 RECORTES CERO	0	0				





















2023	Comparado con 10 N - 2019				
	Votos	%		Votos	%
Participación	6.620	68,92	-8,71%	7.351	77,63
Abstención	2.985	31,07	+8,71%	2.118	22,36
Votos válidos	6.558	99,06	-0,61%	7.327	99,67
A candidatura	6.518	99,39	-0,07%	7.288	99,46
En blanco	40	0,60	+0,07%	39	0,53
Votos nulos	62	0,93	+0,61%	24	0,32

2023			Comparado con 10 N - 2019			
Candidaturas	Votos	%		Candidaturas	Votos	%
 PSC	2.299	35,05	+17,04	 PSC-PSOE	1.320	18,01
 ERC	1.384	21,10	-8,44	 ERC-SOBIRANISTES	2.165	29,54
 JxCAT - JUNTS	891	13,58	-3,82	 JxCAT-JUNTS	1.275	17,40
 SUMAR - ECP	779	11,87				
 PP	482	7,34	+3,31	 PP	296	4,03
 VOX	305	4,65	+0,89	 VOX	276	3,76
 CUP-PR	207	3,15	-5,70	 CUP-PR	649	8,85
 PDeCAT-E-CiU	106	1,61				
 PACMA	48	0,73	+0,11	 PACMA	46	0,62
 FO	8	0,12				
 PCTC	7	0,10	+0,05	 PCTC	4	0,05
 RECORTES CERO	2	0,03				





















2023	Comparado con 10 N - 2019			
	Votos	%	Votos	%
Participación	51	67,10 -7,18%	52	74,28
Abstención	25	32,89 +7,18%	18	25,71
Votos válidos	51	100 0%	52	100,00
A candidatura	51	100 0%	52	100,00
En blanco	0	0 0%	0	0,00
Votos nulos	0	0 0%	0	0,00

2023			Comparado con 10 N - 2019		
Candidaturas	Votos	%	Candidaturas	Votos	%
 JxCAT - JUNTS	12	23,52 -14,94	 JxCAT-JUNTS	20	38,46
 PSC	11	21,56 +13,87	 PSC-PSOE	4	7,69
 ERC	8	15,68 -9,32	 ERC-SOBIRANISTES	13	25
 SUMAR - ECP	6	11,76			
 PP	5	9,80 +5,96	 PP	2	3,84
 VOX	4	7,84 +5,92	 VOX	1	1,92
 CUP-PR	4	7,84 -1,77	 CUP-PR	5	9,61
 PDeCAT-E-CiU	1	1,96			
 FO	0	0			
 PACMA	0	0 0	 PACMA	0	0
 PCTC	0	0 0	 PCTC	0	0
 RECORTES CERO	0	0			





















2023	Comparado con 10 N - 2019			
	Votos	%	Votos	%
Participación	1.743	65,35 -7,70%	1.781	73,05
Abstención	924	34,64 +7,70%	657	26,94
Votos válidos	1.722	98,79 -1,04%	1.778	99,83
A candidatura	1.699	98,66 -0,15%	1.757	98,81
En blanco	23	1,33 +0,15%	21	1,18
Votos nulos	21	1,20 +1,04%	3	0,16

2023			Comparado con 10 N - 2019			
Candidaturas	Votos	%	Candidaturas	Votos	%	
 PSC	477	27,70	+ 15,05	 PSC-PSOE	225	12,65
 JxCAT - JUNTOS	267	15,50	-2,66	 JxCAT-JUNTOS	323	18,16
 ERC	253	14,69	-10,50	 ERC-SOBIRANISTES	448	25,19
 SUMAR - ECP	230	13,35				
 PP	179	10,39	+ 4,55	 PP	104	5,84
 VOX	161	9,34	+ 1,64	 VOX	137	7,70
 CUP-PR	66	3,83	-4,15	 CUP-PR	142	7,98
 PDeCAT-E-CiU	25	1,45				
 PACMA	24	1,39	-0,18	 PACMA	28	1,57
 FO	9	0,52				
 RECORTES CERO	5	0,29				
 PCTC	3	0,17	+ 0,06	 PCTC	2	0,11

2023	Comparado con 10 N - 2019				
	Votos	%		Votos	%
Participación	4.409	61,33	-5,61%	4.649	66,94
Abstención	2.779	38,66	+ 5,61%	2.296	33,05
Votos válidos	4.369	99,09	+ 0,17%	4.599	98,92
A candidatura	4.345	99,45	+ 0,28%	4.561	99,17
En blanco	24	0,54	-0,28%	38	0,82
Votos nulos	40	0,90	-0,17%	50	1,07





















2023			Comparado con 10 N - 2019			
Candidaturas	Votos	%		Candidaturas	Votos	%
 PSC	1.591	36,41	+ 17,17	 PSC-PSOE	885	19,24
 ERC	673	15,40	-12,71	 ERC-SOBIRANISTES	1.293	28,11
 SUMAR - ECP	564	12,90				
 JxCAT - JUNTS	512	11,71	-1,81	 JxCAT-JUNTS	622	13,52
 PP	415	9,49	+ 4,58	 PP	226	4,91
 VOX	373	8,53	+ 1,75	 VOX	312	6,78
 CUP-PR	101	2,31	-3,49	 CUP-PR	267	5,80
 PACMA	57	1,30	+ 0,41	 PACMA	41	0,89
 PDeCAT-E-CiU	41	0,93				
 FO	10	0,22				
 PCTC	4	0,09	+ 0,01	 PCTC	4	0,08
 RECORTES CERO	4	0,09				

2023	Comparado con 10 N - 2019				
	Votos	%		Votos	%
Participación	3.358	69,63	-5,43%	3.459	75,06
Abstención	1.464	30,36	+ 5,43%	1.149	24,93
Votos válidos	3.326	99,04	-0,52%	3.444	99,56
A candidatura	3.285	98,76	-0,36%	3.414	99,12
En blanco	41	1,23	+ 0,36%	30	0,87
Votos nulos	32	0,95	+ 0,52%	15	0,43





















2023			Comparado con 10 N - 2019			
Candidaturas	Votos	%		Candidaturas	Votos	%
 PSC	804	24,17	+ 12,13	 PSC-PSOE	415	12,04
 PP	730	21,94	+ 12,97	 PP	309	8,97
 JxCAT - JUNTS	576	17,31	-5,77	 JxCAT-JUNTS	795	23,08
 ERC	398	11,96	-13,15	 ERC-SOBIRANISTES	865	25,11
 SUMAR - ECP	315	9,47				
 VOX	276	8,29	+ 1,65	 VOX	229	6,64
 PDeCAT-E-CiU	92	2,76				
 CUP-PR	48	1,44	-4,28	 CUP-PR	197	5,72
 PACMA	35	1,05	+ 0,04	 PACMA	35	1,01
 RECORTES CERO	6	0,18				
 PCTC	4	0,12	+ 0,12	 PCTC	0	0
 FO	1	0,03				























2023	Comparado con 10 N - 2019			
	Votos	%	Votos	%
Participación	1.109	68,45 -10,57%	1.262	79,02
Abstención	511	31,54 +10,57%	335	20,97
Votos válidos	1.096	98,82 -1,02%	1.260	99,84
A candidatura	1.077	98,26 -1,42%	1.256	99,68
En blanco	19	1,73 +1,42%	4	0,31
Votos nulos	13	1,17 +1,02%	2	0,15

2023			Comparado con 10 N - 2019			
Candidaturas	Votos	%	Candidaturas	Votos	%	
 JxCAT - JUNTS	302	27,55	-4,35	 JxCAT-JUNTS	402	31,90
 ERC	254	23,17	-10	 ERC-SOBIRANISTES	418	33,17
 PSC	213	19,43	+12,29	 PSC-PSOE	90	7,14
 SUMAR - ECP	126	11,49				
 CUP-PR	85	7,75	-9,31	 CUP-PR	215	17,06
 PP	39	3,55	+1,89	 PP	21	1,66
 VOX	30	2,73	+0,91	 VOX	23	1,82
 PDeCAT-E-CiU	15	1,36				
 PACMA	11	1	+0,69	 PACMA	4	0,31
 PCTC	2	0,18	+0,18	 PCTC	0	0
 FO	0	0				
 RECORTES CERO	0	0				





















2023	Comparado con 10 N - 2019				
	Votos	%		Votos	%
Participación	13.668	64,13	-6,66%	15.014	70,79
Abstención	7.644	35,86	+6,66%	6.194	29,20
Votos válidos	13.534	99,01	-0,16%	14.890	99,17
A candidatura	13.426	99,20	-0,05%	14.779	99,25
En blanco	108	0,79	+0,05%	111	0,74
Votos nulos	134	0,98	+0,16%	124	0,82

2023			Comparado con 10 N - 2019			
Candidaturas	Votos	%		Candidaturas	Votos	%
 PSC	5.299	39,15	+13,21	 PSC-PSOE	3.863	25,94
 SUMAR - ECP	2.012	14,86				
 ERC	1.836	13,56	-8,82	 ERC-SOBIRANISTES	3.333	22,38
 PP	1.812	13,38	+6,64	 PP	1.004	6,74
 VOX	1.518	11,21	+1,60	 VOX	1.431	9,61
 JxCAT - JUNTS	494	3,65	-0,19	 JxCAT-JUNTS	573	3,84
 CUP-PR	171	1,26	-1,76	 CUP-PR	450	3,02
 PACMA	156	1,15	-0,32	 PACMA	219	1,47
 PDeCAT-E-CiU	64	0,47				
 FO	32	0,23				
 RECORTES CERO	18	0,13				
 PCTC	14	0,10	+0,06	 PCTC	6	0,04





















2023	Comparado con 10 N - 2019				
	Votos	%		Votos	%
Participación	100	67,11	-14,05%	125	81,16
Abstención	49	32,88	+14,05%	29	18,83
Votos válidos	98	98	-2%	125	100,00
A candidatura	91	92,85	-5,55%	123	98,40
En blanco	7	7,14	+5,54%	2	1,60
Votos nulos	2	2	+2%	0	0,00

2023			Comparado con 10 N - 2019			
Candidaturas	Votos	%		Candidaturas	Votos	%
 JxCAT - JUNTS	37	37,75	-3,05	 JxCAT-JUNTS	51	40,80
 ERC	26	26,53	-12,67	 ERC-SOBIRANISTES	49	39,20
 PSC	9	9,18	+7,58	 PSC-PSOE	2	1,60
 CUP-PR	6	6,12	-5,88	 CUP-PR	15	12
 PP	4	4,08	+2,48	 PP	2	1,60
 SUMAR - ECP	4	4,08				
 PDeCAT-E-CiU	3	3,06				
 FO	1	1,02				
 PACMA	1	1,02	+1,02	 PACMA	0	0
 VOX	0	0	0	 VOX	0	0
 PCTC	0	0	0	 PCTC	0	0
 RECORTES CERO	0	0				





















2023	Comparado con 10 N - 2019				
	Votos	%		Votos	%
Participación	4.574	71,51	-6,08%	4.733	77,59
Abstención	1.822	28,48	+6,08%	1.367	22,40
Votos válidos	4.536	99,16	-0,26%	4.706	99,42
A candidatura	4.499	99,18	+0,01%	4.667	99,17
En blanco	37	0,81	-0,01%	39	0,82
Votos nulos	38	0,83	+0,26%	27	0,57

2023			Comparado con 10 N - 2019			
Candidaturas	Votos	%		Candidaturas	Votos	%
 PSC	1.531	33,75	+16,27	 PSC-PSOE	823	17,48
 SUMAR - ECP	896	19,75				
 ERC	697	15,36	-10,41	 ERC-SOBIRANISTES	1.213	25,77
 PP	552	12,16	+6,51	 PP	266	5,65
 VOX	332	7,31	+1,98	 VOX	251	5,33
 JxCAT - JUNTS	304	6,70	-1,18	 JxCAT-JUNTS	371	7,88
 CUP-PR	96	2,11	-4,09	 CUP-PR	292	6,20
 PACMA	60	1,32	+0,03	 PACMA	61	1,29
 PDeCAT-E-CiU	18	0,39				
 FO	7	0,15				
 PCTC	5	0,11	-0,05	 PCTC	8	0,16
 RECORTES CERO	1	0,02				





















2023	Comparado con 10 N - 2019				
	Votos	%		Votos	%
Participación	47.744	62,26	-6,75%	53.719	69,01
Abstención	28.938	37,73	+6,75%	24.122	30,98
Votos válidos	47.354	99,18	-0,30%	53.443	99,48
A candidatura	46.912	99,06	-0,13%	53.013	99,19
En blanco	442	0,93	+0,13%	430	0,80
Votos nulos	390	0,81	+0,30%	276	0,51

2023			Comparado con 10 N - 2019			
Candidaturas	Votos	%		Candidaturas	Votos	%
 PSC	23.252	49,10	+13,73	 PSC-PSOE	18.906	35,37
 SUMAR - ECP	7.411	15,65				
 PP	6.879	14,52	+5,68	 PP	4.728	8,84
 VOX	4.082	8,62	+0,62	 VOX	4.276	8
 ERC	3.000	6,33	-5,05	 ERC-SOBIRANISTES	6.085	11,38
 JxCAT - JUNTS	850	1,79	-0,75	 JxCAT-JUNTS	1.358	2,54
 PACMA	592	1,25	-0,04	 PACMA	690	1,29
 CUP-PR	467	0,98	-1,48	 CUP-PR	1.320	2,46
 FO	160	0,33				
 PDeCAT-E-CiU	92	0,19				
 RECORTES CERO	73	0,15				
 PCTC	54	0,11	+0,04	 PCTC	38	0,07





















2023	Comparado con 10 N - 2019				
	Votos	%		Votos	%
Participación	1.166	67,94	-11,55%	1.345	79,49
Abstención	550	32,05	+ 11,55%	347	20,50
Votos válidos	1.158	99,31	-0,31%	1.340	99,62
A candidatura	1.151	99,39	-0,08%	1.333	99,47
En blanco	7	0,60	+ 0,08%	7	0,52
Votos nulos	8	0,68	+ 0,31%	5	0,37

2023			Comparado con 10 N - 2019			
Candidaturas	Votos	%		Candidaturas	Votos	%
 JxCAT - JUNTS	349	30,13	-5,61	 JxCAT-JUNTS	479	35,74
 ERC	272	23,48	-10,84	 ERC-SOBIRANISTES	460	34,32
 PSC	240	20,72	+ 16,10	 PSC-PSOE	62	4,62
 SUMAR - ECP	117	10,10				
 CUP-PR	72	6,21	-6,84	 CUP-PR	175	13,05
 PP	50	4,31	+ 2,08	 PP	30	2,23
 VOX	31	2,67	+ 1,33	 VOX	18	1,34
 PDeCAT-E-CiU	12	1,03				
 PACMA	5	0,43	-0,39	 PACMA	11	0,82
 PCTC	3	0,25	+ 0,25	 PCTC	0	0
 FO	0	0				
 RECORTES CERO	0	0				

2023	Comparado con 10 N - 2019				
	Votos	%		Votos	%
Participación	725	68,52	-12,84%	799	81,36
Abstención	333	31,47	+12,84%	183	18,63
Votos válidos	710	97,93	-1,94%	798	99,87
A candidatura	695	97,88	-1,61%	794	99,49
En blanco	15	2,11	+1,61%	4	0,50
Votos nulos	15	2,06	+1,94%	1	0,12





















2023			Comparado con 10 N - 2019			
Candidaturas	Votos	%		Candidaturas	Votos	%
 JxCAT - JUNTS	201	28,30	-5,40	 JxCAT-JUNTS	269	33,70
 ERC	176	24,78	-9,80	 ERC-SOBIRANISTES	276	34,58
 PSC	111	15,63	+11,62	 PSC-PSOE	32	4,01
 SUMAR - ECP	76	10,70				
 CUP-PR	65	9,15	-7,51	 CUP-PR	133	16,66
 PP	21	2,95	+1,33	 PP	13	1,62
 VOX	17	2,39	+0,64	 VOX	14	1,75
 PDeCAT-E-CiU	16	2,25				
 PACMA	9	1,26	+0,76	 PACMA	4	0,50
 FO	3	0,42				
 PCTC	0	0	0	 PCTC	0	0
 RECORTES CERO	0	0				

2023	Comparado con 10 N - 2019				
	Votos	%		Votos	%
Participación	3.908	64,66	-8,96%	4.187	73,62
Abstención	2.135	35,33	+8,96%	1.500	26,37
Votos válidos	3.880	99,28	-0,19%	4.165	99,47
A candidatura	3.844	99,07	-0,42%	4.144	99,49
En blanco	36	0,92	+0,42%	21	0,50
Votos nulos	28	0,71	+0,19%	22	0,52





















2023			Comparado con 10 N - 2019			
Candidaturas	Votos	%		Candidaturas	Votos	%
 PSC	1.165	30,02	+15,81	 PSC-PSOE	592	14,21
 ERC	649	16,72	-11,49	 ERC-SOBIRANISTES	1.175	28,21
 SUMAR - ECP	586	15,10				
 JxCAT - JUNTS	509	13,11	-2,68	 JxCAT-JUNTS	658	15,79
 PP	422	10,87	+6,15	 PP	197	4,72
 VOX	276	7,11	+1,90	 VOX	217	5,21
 CUP-PR	135	3,47	-4,98	 CUP-PR	352	8,45
 PACMA	50	1,28	+0,06	 PACMA	51	1,22
 PDeCAT-E-CiU	31	0,79				
 FO	14	0,36				
 PCTC	4	0,10	+0,06	 PCTC	2	0,04
 RECORTES CERO	3	0,07				






















2023	Comparado con 10 N - 2019				
	Votos	%		Votos	%
Participación	219	79,63	-7,23%	238	86,86
Abstención	56	20,36	+7,23%	36	13,13
Votos válidos	213	97,26	-2,31%	237	99,57
A candidatura	208	97,65	-2,35%	237	100,00
En blanco	5	2,34	+2,34%	0	0,00
Votos nulos	6	2,73	+2,31%	1	0,42

2023			Comparado con 10 N - 2019			
Candidaturas	Votos	%		Candidaturas	Votos	%
 JxCAT - JUNTS	56	26,29	-3,24	 JxCAT-JUNTS	70	29,53
 ERC	40	18,77	-13,71	 ERC-SOBIRANISTES	77	32,48
 PSC	39	18,30	+11,98	 PSC-PSOE	15	6,32
 SUMAR - ECP	27	12,67				
 CUP-PR	17	7,98	-7,20	 CUP-PR	36	15,18
 PP	14	6,57	+4,04	 PP	6	2,53
 VOX	13	6,10	+4,84	 VOX	3	1,26
 RECORTES CERO	1	0,46				
 PDeCAT-E-CiU	1	0,46				
 FO	0	0				
 PACMA	0	0	-2,10	 PACMA	5	2,10
 PCTC	0	0	0	 PCTC	0	0




















2023	Comparado con 10 N - 2019			
	Votos	%	Votos	%
Participación	4.443	60,88 -7,08%	4.917	67,96
Abstención	2.854	39,11 +7,08%	2.318	32,03
Votos válidos	4.405	99,14 -0,02%	4.876	99,16
A candidatura	4.345	98,63 -0,52%	4.835	99,15
En blanco	60	1,36 +0,52%	41	0,84
Votos nulos	38	0,85 +0,02%	41	0,83

2023			Comparado con 10 N - 2019			
Candidaturas	Votos	%	Candidaturas	Votos	%	
 PSC	1.882	42,72	+ 12,19	 PSC-PSOE	1.489	30,53
 SUMAR - ECP	591	13,41				
 VOX	582	13,21	+ 3,49	 VOX	474	9,72
 PP	515	11,69	+ 5,30	 PP	312	6,39
 ERC	405	9,19	-7,23	 ERC-SOBIRANISTES	801	16,42
 JxCAT - JUNTS	205	4,65	-0,43	 JxCAT-JUNTS	248	5,08
 CUP-PR	84	1,90	-1,85	 CUP-PR	183	3,75
 PACMA	43	0,97	-0,21	 PACMA	58	1,18
 FO	17	0,38				
 PDeCAT-E-CiU	14	0,31				
 PCTC	6	0,13	+ 0,05	 PCTC	4	0,08
 RECORTES CERO	1	0,02				




















2023	Comparado con 10 N - 2019				
	Votos	%		Votos	%
Participación	3.411	64,70	-7,79%	3.719	72,49
Abstención	1.861	35,29	+7,79%	1.411	27,50
Votos válidos	3.379	99,06	-0,37%	3.698	99,43
A candidatura	3.358	99,37	-0,08%	3.678	99,45
En blanco	21	0,62	+0,08%	20	0,54
Votos nulos	32	0,93	+0,37%	21	0,56

2023			Comparado con 10 N - 2019			
Candidaturas	Votos	%		Candidaturas	Votos	%
 PSC	1.387	41,04	+17,46	 PSC-PSOE	872	23,58
 ERC	460	13,61	-11,83	 ERC-SOBIRANISTES	941	25,44
 SUMAR - ECP	352	10,41				
 PP	345	10,21	+4,48	 PP	212	5,73
 VOX	336	9,94	+3,18	 VOX	250	6,76
 JxCAT - JUNTS	331	9,79	-0,53	 JxCAT-JUNTS	382	10,32
 CUP-PR	65	1,92	-2,19	 CUP-PR	152	4,11
 PACMA	47	1,39	-0,07	 PACMA	54	1,46
 PDeCAT-E-CiU	14	0,41				
 FO	10	0,29				
 RECORTES CERO	8	0,23				
 PCTC	3	0,08	-0,05	 PCTC	5	0,13





















2023	Comparado con 10 N - 2019			
	Votos	%	Votos	%
Participación	588	67,89 -10,14%	636	78,03
Abstención	278	32,10 +10,14%	179	21,96
Votos válidos	572	97,27 -2,10%	632	99,37
A candidatura	567	99,12 -0,08%	627	99,20
En blanco	5	0,87 +0,08%	5	0,79
Votos nulos	16	2,72 +2,10%	4	0,62

2023			Comparado con 10 N - 2019			
Candidaturas	Votos	%	Candidaturas	Votos	%	
 ERC	202	35,31	-3,13	 ERC-SOBIRANISTES	243	38,44
 JxCAT - JUNTS	128	22,37	-4,52	 JxCAT-JUNTS	170	26,89
 CUP-PR	92	16,08	-6,23	 CUP-PR	141	22,31
 PSC	74	12,93	+9,45	 PSC-PSOE	22	3,48
 SUMAR - ECP	37	6,46				
 VOX	12	2,09	+1,30	 VOX	5	0,79
 PP	10	1,74	-0,31	 PP	13	2,05
 PDeCAT-E-CiU	6	1,04				
 PACMA	4	0,69	+0,69	 PACMA	0	0
 FO	2	0,34				
 PCTC	0	0	0	 PCTC	0	0
 RECORTES CERO	0	0				





















2023	Comparado con 10 N - 2019				
	Votos	%		Votos	%
Participación	93	68,88	-9,15%	103	78,03
Abstención	42	31,11	+9,15%	29	21,96
Votos válidos	93	100	+0,98%	102	99,02
A candidatura	92	98,92	-1,08%	102	100,00
En blanco	1	1,07	+1,07%	0	0,00
Votos nulos	0	0	-0,97%	1	0,97

2023				Comparado con 10 N - 2019		
Candidaturas	Votos	%		Candidaturas	Votos	%
 ERC	23	24,73	-14,48	 ERC-SOBIRANISTES	40	39,21
 JxCAT - JUNTS	22	23,65	-13,60	 JxCAT-JUNTS	38	37,25
 PSC	17	18,27	+17,29	 PSC-PSOE	1	0,98
 SUMAR - ECP	10	10,75				
 VOX	6	6,45	+6,45	 VOX	0	0
 CUP-PR	6	6,45	-7,27	 CUP-PR	14	13,72
 PP	3	3,22	+3,22	 PP	0	0
 RECORTES CERO	2	2,15				
 FO	1	1,07				
 PACMA	1	1,07	-0,89	 PACMA	2	1,96
 PDeCAT-E-CiU	1	1,07				
 PCTC	0	0	0	 PCTC	0	0





















2023	Comparado con 10 N - 2019			
	Votos	%	Votos	%
Participación	514	73,95 -4,26%	542	78,21
Abstención	181	26,04 + 4,26%	151	21,78
Votos válidos	510	99,22 -0,78%	542	100,00
A candidatura	504	98,82 -0,62%	539	99,44
En blanco	6	1,17 + 0,62%	3	0,55
Votos nulos	4	0,77 + 0,77%	0	0,00

2023			Comparado con 10 N - 2019		
Candidaturas	Votos	%	Candidaturas	Votos	%
 SUMAR - ECP	127	24,90			
 PSC	123	24,11 + 13,60	 PSC-PSOE	57	10,51
 ERC	104	20,39 -8,57	 ERC-SOBIRANISTES	157	28,96
 JxCAT - JUNTS	50	9,80 -5,14	 JxCAT-JUNTS	81	14,94
 PP	41	8,03 + 3,98	 PP	22	4,05
 VOX	30	5,88 + 0,90	 VOX	27	4,98
 CUP-PR	20	3,92 -3,82	 CUP-PR	42	7,74
 PACMA	7	1,37 -0,29	 PACMA	9	1,66
 FO	1	0,19			
 RECORTES CERO	1	0,19			
 PCTC	0	0 0	 PCTC	0	0
 PDeCAT-E-CiU	0	0			

2023	Comparado con 10 N - 2019			
	Votos	%	Votos	%
Participación	89	69,53 -5,65%	100	75,18
Abstención	39	30,46 + 5,65%	33	24,81
Votos válidos	88	98,87 -1,13%	100	100,00
A candidatura	87	98,86 + 0,86%	98	98,00
En blanco	1	1,13 -0,87%	2	2,00
Votos nulos	1	1,12 + 1,12%	0	0,00





















2023				Comparado con 10 N - 2019		
Candidaturas	Votos	%		Candidaturas	Votos	%
 JxCAT - JUNTS	30	34,09	-10,91	 JxCAT-JUNTS	45	45
 ERC	15	17,04	-4,96	 ERC-SOBIRANISTES	22	22
 CUP-PR	14	15,90	-6,10	 CUP-PR	22	22
 PSC	11	12,50	+ 12,50	 PSC-PSOE	0	0
 PDeCAT-E-CiU	7	7,95				
 SUMAR - ECP	6	6,81				
 PACMA	2	2,27	+ 2,27	 PACMA	0	0
 FO	1	1,13				
 VOX	1	1,13	-1,87	 VOX	3	3
 PP	0	0	0	 PP	0	0
 PCTC	0	0	0	 PCTC	0	0
 RECORTES CERO	0	0				

2023	Comparado con 10 N - 2019			
	Votos	%	Votos	%
Participación	69	63,88 -15,73%	82	79,61
Abstención	39	36,11 +15,73%	21	20,38
Votos válidos	69	100 0%	82	100,00
A candidatura	68	98,55 -1,45%	82	100,00
En blanco	1	1,44 +1,44%	0	0,00
Votos nulos	0	0 0%	0	0,00
















2023			Comparado con 10 N - 2019			
Candidaturas	Votos	%	Candidaturas	Votos	%	
 JxCAT - JUNTS	23	33,33	-5,69	 JxCAT-JUNTS	32	39,02
 PSC	18	26,08	+17,55	 PSC-PSOE	7	8,53
 ERC	12	17,39	-5,78	 ERC-SOBIRANISTES	19	23,17
 VOX	4	5,79	-0,30	 VOX	5	6,09
 SUMAR - ECP	4	5,79				
 PP	3	4,34	+3,13	 PP	1	1,21
 CUP-PR	3	4,34	-5,41	 CUP-PR	8	9,75
 PACMA	1	1,44	+1,44	 PACMA	0	0
 FO	0	0				
 PCTC	0	0	0	 PCTC	0	0
 RECORTES CERO	0	0				
 PDeCAT-E-CiU	0	0				























2023	Comparado con 10 N - 2019			
	Votos	%	Votos	%
Participación	5.039	68,36 -8,47%	5.362	76,83
Abstención	2.332	31,63 + 8,47%	1.617	23,16
Votos válidos	4.996	99,14 -0,46%	5.341	99,60
A candidatura	4.950	99,07 -0,42%	5.314	99,49
En blanco	46	0,92 + 0,42%	27	0,50
Votos nulos	43	0,85 + 0,46%	21	0,39

2023			Comparado con 10 N - 2019			
Candidaturas	Votos	%	Candidaturas	Votos	%	
 PSC	1.513	30,28	+ 15,74	 PSC-PSOE	777	14,54
 JxCAT - JUNTS	910	18,21	-3,26	 JxCAT-JUNTS	1.147	21,47
 ERC	846	16,93	-10,68	 ERC-SOBIRANISTES	1.475	27,61
 SUMAR - ECP	715	14,31				
 PP	344	6,88	+ 2,78	 PP	219	4,10
 VOX	272	5,44	+ 1,48	 VOX	212	3,96
 CUP-PR	236	4,72	-5,52	 CUP-PR	547	10,24
 PACMA	59	1,18	+ 0,14	 PACMA	56	1,04
 PDeCAT-E-CiU	36	0,72				
 FO	9	0,18				
 PCTC	8	0,16	+ 0,11	 PCTC	3	0,05
 RECORTES CERO	2	0,04				





















2023	Comparado con 10 N - 2019				
	Votos	%		Votos	%
Participación	12.656	67,30	-5,95%	13.563	73,25
Abstención	6.147	32,69	+ 5,95%	4.952	26,74
Votos válidos	12.547	99,13	-0,30%	13.487	99,43
A candidatura	12.443	99,17	-0,20%	13.403	99,37
En blanco	104	0,82	+ 0,20%	84	0,62
Votos nulos	109	0,86	+ 0,30%	76	0,56

2023			Comparado con 10 N - 2019			
Candidaturas	Votos	%		Candidaturas	Votos	%
 PSC	4.963	39,55	+ 15,34	 PSC-PSOE	3.266	24,21
 SUMAR - ECP	2.110	16,81				
 PP	1.761	14,03	+ 6,88	 PP	965	7,15
 ERC	1.313	10,46	-7,26	 ERC-SOBIRANISTES	2.391	17,72
 VOX	1.272	10,13	+ 1,50	 VOX	1.164	8,63
 JxCAT - JUNTS	577	4,59	-1,55	 JxCAT-JUNTS	829	6,14
 CUP-PR	194	1,54	-1,84	 CUP-PR	457	3,38
 PACMA	137	1,09	-0,47	 PACMA	211	1,56
 PDeCAT-E-CiU	55	0,43				
 FO	40	0,31				
 RECORTES CERO	12	0,09				
 PCTC	9	0,07	+ 0,01	 PCTC	9	0,06





















2023	Comparado con 10 N - 2019				
	Votos	%		Votos	%
Participación	1.731	65,71	-6,05%	1.726	71,76
Abstención	903	34,28	+ 6,05%	679	28,23
Votos válidos	1.713	98,96	-0,57%	1.718	99,53
A candidatura	1.695	98,94	-0,41%	1.707	99,35
En blanco	18	1,05	+ 0,41%	11	0,64
Votos nulos	18	1,03	+ 0,57%	8	0,46

2023			Comparado con 10 N - 2019			
Candidaturas	Votos	%		Candidaturas	Votos	%
 PSC	506	29,53	+ 14,63	 PSC-PSOE	256	14,90
 PP	269	15,70	+ 8,14	 PP	130	7,56
 ERC	261	15,23	-11,02	 ERC- SOBIRANISTES	451	26,25
 SUMAR - ECP	221	12,90				
 VOX	180	10,50	+ 3,29	 VOX	124	7,21
 JxCAT - JUNTS	155	9,04	-3,88	 JxCAT-JUNTS	222	12,92
 CUP-PR	55	3,21	-3,01	 CUP-PR	107	6,22
 PACMA	30	1,75	+ 0,30	 PACMA	25	1,45
 PDeCAT-E- CiU	14	0,81				
 FO	2	0,11				
 PCTC	1	0,05	+ 0,05	 PCTC	0	0
 RECORTES CERO	1	0,05				





















2023	Comparado con 10 N - 2019				
	Votos	%		Votos	%
Participación	3.954	67,32	-9,26%	4.366	76,58
Abstención	1.919	32,67	+9,26%	1.335	23,41
Votos válidos	3.916	99,03	-0,58%	4.349	99,61
A candidatura	3.891	99,36	-0,29%	4.334	99,65
En blanco	25	0,63	+0,29%	15	0,34
Votos nulos	38	0,96	+0,58%	17	0,38

2023			Comparado con 10 N - 2019			
Candidaturas	Votos	%		Candidaturas	Votos	%
 PSC	1.065	27,19	+15,51	 PSC-PSOE	508	11,68
 ERC	874	22,31	-10,75	 ERC-SOBIRANISTES	1.438	33,06
 JxCAT - JUNTS	696	17,77	-3,95	 JxCAT-JUNTS	945	21,72
 SUMAR - ECP	434	11,08				
 PP	281	7,17	+3,50	 PP	160	3,67
 VOX	260	6,63	+2,68	 VOX	172	3,95
 CUP-PR	208	5,31	-5,52	 CUP-PR	471	10,83
 PDeCAT-E-CiU	39	0,99				
 PACMA	24	0,61	-0,14	 PACMA	33	0,75
 FO	5	0,12				
 PCTC	3	0,07	+0,03	 PCTC	2	0,04
 RECORTES CERO	2	0,05				





















2023	Comparado con 10 N - 2019			
	Votos	%	Votos	%
Participación	4.776	67,18 -6,10%	4.975	73,28
Abstención	2.333	32,81 +6,10%	1.814	26,71
Votos válidos	4.737	99,18 -0,01%	4.935	99,19
A candidatura	4.697	99,15 -0,01%	4.894	99,16
En blanco	40	0,84 +0,01%	41	0,83
Votos nulos	39	0,81 +0,01%	40	0,80

2023			Comparado con 10 N - 2019			
Candidaturas	Votos	%	Candidaturas	Votos	%	
 PSC	1.625	34,30	+ 14,57	 PSC-PSOE	974	19,73
 SUMAR - ECP	719	15,17				
 ERC	669	14,12	-9,30	 ERC-SOBIRANISTES	1.156	23,42
 VOX	573	12,09	+ 4,03	 VOX	398	8,06
 JxCAT - JUNTS	446	9,41	-2,24	 JxCAT-JUNTS	575	11,65
 PP	416	8,78	+ 4,41	 PP	216	4,37
 CUP-PR	148	3,12	-4,01	 CUP-PR	352	7,13
 PACMA	60	1,26	-0,17	 PACMA	71	1,43
 PDeCAT-E-CiU	17	0,35				
 FO	14	0,29				
 PCTC	6	0,12	+ 0,10	 PCTC	1	0,02
 RECORTES CERO	4	0,08				





















2023	Comparado con 10 N - 2019			
	Votos	%	Votos	%
Participación	1.946	66,75 -10,71%	2.114	77,46
Abstención	969	33,24 +10,71%	615	22,53
Votos válidos	1.922	98,76 -0,81%	2.105	99,57
A candidatura	1.899	98,80 -0,77%	2.096	99,57
En blanco	23	1,19 +0,77%	9	0,42
Votos nulos	24	1,23 +0,81%	9	0,42

2023	Comparado con 10 N - 2019					
Candidaturas	Votos	%		Candidaturas	Votos	%
 JxCAT - JUNTS	512	26,63	-2,68	 JxCAT-JUNTS	617	29,31
 ERC	460	23,93	-12,36	 ERC-SOBIRANISTES	764	36,29
 PSC	370	19,25	+13,65	 PSC-PSOE	118	5,60
 SUMAR - ECP	176	9,15				
 CUP-PR	119	6,19	-6,06	 CUP-PR	258	12,25
 PP	108	5,61	+2,15	 PP	73	3,46
 VOX	98	5,09	+2,34	 VOX	58	2,75
 PACMA	27	1,40	+0,93	 PACMA	10	0,47
 PDeCAT-E-CiU	23	1,19				
 PCTC	5	0,26	+0,26	 PCTC	0	0
 FO	1	0,05				
 RECORTES CERO	0	0				

2023	Comparado con 10 N - 2019				
	Votos	%		Votos	%
Participación	13.194	66,01	-5,69%	13.635	71,70
Abstención	6.791	33,98	+ 5,69%	5.380	28,29
Votos válidos	13.113	99,38	-0,31%	13.594	99,69
A candidatura	13.015	99,25	-0,20%	13.520	99,45
En blanco	98	0,74	+ 0,20%	74	0,54
Votos nulos	81	0,61	+ 0,31%	41	0,30














2023	Comparado con 10 N - 2019					
Candidaturas	Votos	%		Candidaturas	Votos	%
 PSC	4.118	31,40	+ 13,16	 PSC-PSOE	2.480	18,24
 PP	2.441	18,61	+ 8,55	 PP	1.368	10,06
 SUMAR - ECP	1.655	12,62				
 ERC	1.631	12,43	-10,91	 ERC-SOBIRANISTES	3.174	23,34
 JxCAT - JUNTS	1.483	11,30	-3,02	 JxCAT-JUNTS	1.948	14,32
 VOX	1.028	7,83	+ 1,20	 VOX	902	6,63
 CUP-PR	306	2,33	-2,63	 CUP-PR	675	4,96
 PDeCAT-E-CiU	159	1,21				
 PACMA	154	1,17	-0,35	 PACMA	207	1,52
 FO	20	0,15				
 RECORTES CERO	11	0,08				
 PCTC	9	0,06	+ 0,04	 PCTC	3	0,02

2023	Comparado con 10 N - 2019			
	Votos	%	Votos	%
Participación	43	64,17 -8,55%	48	72,72
Abstención	24	35,82 + 8,55%	18	27,27
Votos válidos	41	95,34 -2,57%	47	97,91
A candidatura	41	100 + 4,26%	45	95,74
En blanco	0	0 -4,25%	2	4,25
Votos nulos	2	4,65 + 2,57%	1	2,08





















2023			Comparado con 10 N - 2019			
Candidaturas	Votos	%	Candidaturas	Votos	%	
 CUP-PR	14	34,14	+ 0,10	 CUP-PR	16	34,04
 ERC	9	21,95	-12,09	 ERC-SOBIRANISTES	16	34,04
 JxCAT - JUNTS	9	21,95	+ 0,68	 JxCAT-JUNTS	10	21,27
 PSC	6	14,63	+ 12,51	 PSC-PSOE	1	2,12
 SUMAR - ECP	3	7,31				
 FO	0	0				
 PACMA	0	0	0	 PACMA	0	0
 PP	0	0	-2,12	 PP	1	2,12
 VOX	0	0	0	 VOX	0	0
 PCTC	0	0	0	 PCTC	0	0
 RECORTES CERO	0	0				
 PDeCAT-E-CiU	0	0				























2023	Comparado con 10 N - 2019			
	Votos	%	Votos	%
Participación	104	63,80 -14,24%	128	78,04
Abstención	59	36,19 +14,24%	36	21,95
Votos válidos	104	100 0%	128	100,00
A candidatura	100	96,15 -3,06%	127	99,21
En blanco	4	3,84 +3,06%	1	0,78
Votos nulos	0	0 0%	0	0,00

2023			Comparado con 10 N - 2019			
Candidaturas	Votos	%	Candidaturas	Votos	%	
 ERC	28	26,92	-7,45	 ERC-SOBIRANISTES	44	34,37
 JxCAT - JUNTS	18	17,30	-17,07	 JxCAT-JUNTS	44	34,37
 CUP-PR	18	17,30	-2,23	 CUP-PR	25	19,53
 SUMAR - ECP	11	10,57				
 PSC	10	9,61	+6,49	 PSC-PSOE	4	3,12
 VOX	5	4,80	+4,80	 VOX	0	0
 PACMA	3	2,88	+2,88	 PACMA	0	0
 PP	3	2,88	-0,24	 PP	4	3,12
 PDeCAT-E-CiU	3	2,88				
 PCTC	1	0,96	+0,96	 PCTC	0	0
 FO	0	0				
 RECORTES CERO	0	0				




2023	Comparado con 10 N - 2019				
	Votos	%		Votos	%
Participación	1.783	69,94	-8,34%	1.871	78,28
Abstención	766	30,05	+8,34%	519	21,71
Votos válidos	1.765	98,99	-0,15%	1.855	99,14
A candidatura	1.747	98,98	-0,26%	1.841	99,24
En blanco	18	1,01	+0,26%	14	0,75
Votos nulos	18	1	+0,15%	16	0,85

2023	Comparado con 10 N - 2019					
Candidaturas	Votos	%		Candidaturas	Votos	%
 ERC	410	23,22	-9,39	 ERC-SOBIRANISTES	605	32,61
 PSC	405	22,94	+15,51	 PSC-PSOE	138	7,43
 JxCAT - JUNTS	372	21,07	-6,15	 JxCAT-JUNTS	505	27,22
 SUMAR - ECP	168	9,51				
 CUP-PR	152	8,61	-5,40	 CUP-PR	260	14,01
 PP	103	5,83	+2,06	 PP	70	3,77
 VOX	87	4,92	+1,91	 VOX	56	3,01
 PDeCAT-E-CiU	26	1,47				
 PACMA	14	0,79	-0,18	 PACMA	18	0,97
 FO	5	0,28				
 PCTC	4	0,22	+0,17	 PCTC	1	0,05
 RECORTES CERO	1	0,05				





















2023	Comparado con 10 N - 2019				
	Votos	%		Votos	%
Participación	3.013	65,71	-7,24%	3.385	72,95
Abstención	1.572	34,28	+7,24%	1.255	27,04
Votos válidos	2.989	99,20	-0,15%	3.363	99,35
A candidatura	2.976	99,56	+0,28%	3.339	99,28
En blanco	13	0,43	-0,28%	24	0,71
Votos nulos	24	0,79	+0,15%	22	0,64

2023			Comparado con 10 N - 2019			
Candidaturas	Votos	%		Candidaturas	Votos	%
 PSC	1.231	41,18	+14,51	 PSC-PSOE	897	26,67
 ERC	511	17,09	-7,50	 ERC-SOBIRANISTES	827	24,59
 JxCAT - JUNTS	346	11,57	-2,31	 JxCAT-JUNTS	467	13,88
 SUMAR - ECP	312	10,43				
 PP	237	7,92	+3,52	 PP	148	4,40
 VOX	182	6,08	+2,10	 VOX	134	3,98
 CUP-PR	108	3,61	-4,18	 CUP-PR	262	7,79
 PDeCAT-E-CiU	21	0,70				
 PACMA	17	0,56	-0,30	 PACMA	29	0,86
 FO	6	0,20				
 PCTC	4	0,13	+0,08	 PCTC	2	0,05
 RECORTES CERO	1	0,03				





















2023	Comparado con 10 N - 2019				
	Votos	%		Votos	%
Participación	174	69,87	-4,40%	179	74,27
Abstención	75	30,12	+ 4,40%	62	25,72
Votos válidos	173	99,42	-0,58%	179	100,00
A candidatura	170	98,26	-0,06%	176	98,32
En blanco	3	1,73	+ 0,06%	3	1,67
Votos nulos	1	0,57	+ 0,57%	0	0,00

2023			Comparado con 10 N - 2019			
Candidaturas	Votos	%		Candidaturas	Votos	%
 ERC	37	21,38	-12,13	 ERC-SOBIRANISTES	60	33,51
 JxCAT - JUNTS	36	20,80	-2,10	 JxCAT-JUNTS	41	22,90
 PSC	35	20,23	+ 13,53	 PSC-PSOE	12	6,70
 SUMAR - ECP	23	13,29				
 PP	11	6,35	+ 4,68	 PP	3	1,67
 CUP-PR	10	5,78	-4,83	 CUP-PR	19	10,61
 VOX	8	4,62	+ 0,16	 VOX	8	4,46
 PDeCAT-E-CiU	5	2,89				
 PACMA	3	1,73	+ 0,06	 PACMA	3	1,67
 RECORTES CERO	2	1,15				
 FO	0	0				
 PCTC	0	0	0	 PCTC	0	0





















2023	Comparado con 10 N - 2019			
	Votos	%	Votos	%
Participación	122	65,94 -22,15%	148	88,09
Abstención	63	34,05 +22,15%	20	11,90
Votos válidos	122	100 +1,36%	146	98,64
A candidatura	121	99,18 -0,13%	145	99,31
En blanco	1	0,81 +0,13%	1	0,68
Votos nulos	0	0 -1,35%	2	1,35

2023			Comparado con 10 N - 2019			
Candidaturas	Votos	%	Candidaturas	Votos	%	
 PSC	31	25,40	+21,30	 PSC-PSOE	6	4,10
 ERC	28	22,95	-6,50	 ERC-SOBIRANISTES	43	29,45
 JxCAT - JUNTOS	21	17,21	-14,98	 JxCAT-JUNTOS	47	32,19
 SUMAR - ECP	12	9,83				
 CUP-PR	11	9,01	-6,74	 CUP-PR	23	15,75
 PP	9	7,37	+3,27	 PP	6	4,10
 PDeCAT-E-CiU	6	4,91				
 PCTC	2	1,63	+0,95	 PCTC	1	0,68
 PACMA	1	0,81	+0,81	 PACMA	0	0
 FO	0	0				
 VOX	0	0	-1,36	 VOX	2	1,36
 RECORTES CERO	0	0				





















2023	Comparado con 10 N - 2019			
	Votos	%	Votos	%
Participación	3.306	65,14 -12,42%	3.820	77,56
Abstención	1.769	34,85 +12,42%	1.105	22,43
Votos válidos	3.260	98,60 -0,98%	3.804	99,58
A candidatura	3.216	98,65 -0,77%	3.782	99,42
En blanco	44	1,34 +0,77%	22	0,57
Votos nulos	46	1,39 +0,98%	16	0,41

2023	Comparado con 10 N - 2019					
Candidaturas	Votos	%		Candidaturas	Votos	%
 JxCAT - JUNTS	1.071	32,85	-2,48	 JxCAT-JUNTS	1.344	35,33
 ERC	723	22,17	-9,19	 ERC-SOBIRANISTES	1.193	31,36
 PSC	603	18,49	+12,82	 PSC-PSOE	216	5,67
 SUMAR - ECP	271	8,31				
 CUP-PR	252	7,73	-7,70	 CUP-PR	587	15,43
 PP	132	4,04	+2,15	 PP	72	1,89
 VOX	89	2,73	+1,08	 VOX	63	1,65
 PDeCAT-E-CiU	48	1,47				
 PACMA	19	0,58	+0,06	 PACMA	20	0,52
 PCTC	6	0,18	+0,11	 PCTC	3	0,07
 FO	1	0,03				
 RECORTES CERO	1	0,03				

2023	Comparado con 10 N - 2019				
	Votos	%		Votos	%
Participación	186	69,92	-18,33%	218	88,25
Abstención	80	30,07	+18,33%	29	11,74
Votos válidos	186	100	0%	218	100,00
A candidatura	180	96,77	-1,85%	215	98,62
En blanco	6	3,22	+1,85%	3	1,37
Votos nulos	0	0	0%	0	0,00





















2023	Comparado con 10 N - 2019					
Candidaturas	Votos	%		Candidaturas	Votos	%
 JxCAT - JUNTS	68	36,55	-3,35	 JxCAT-JUNTS	87	39,90
 ERC	35	18,81	-11,46	 ERC-SOBIRANISTES	66	30,27
 PSC	22	11,82	+8,61	 PSC-PSOE	7	3,21
 SUMAR - ECP	21	11,29				
 CUP-PR	16	8,60	-10,66	 CUP-PR	42	19,26
 PDeCAT-E-CiU	10	5,37				
 PP	7	3,76	+2,39	 PP	3	1,37
 VOX	1	0,53	-0,38	 VOX	2	0,91
 FO	0	0				
 PACMA	0	0	0	 PACMA	0	0
 PCTC	0	0	0	 PCTC	0	0
 RECORTES CERO	0	0				

2023	Comparado con 10 N - 2019			
	Votos	%	Votos	%
Participación	84	75 -6,72%	76	81,72
Abstención	28	25 +6,73%	17	18,27
Votos válidos	84	100 +1,32%	75	98,68
A candidatura	83	98,80 +0,14%	74	98,66
En blanco	1	1,19 -0,14%	1	1,33
Votos nulos	0	0 -1,31%	1	1,31





















2023			Comparado con 10 N - 2019			
Candidaturas	Votos	%	Candidaturas	Votos	%	
 JxCAT - JUNTS	29	34,52	-6,81	 JxCAT-JUNTS	31	41,33
 ERC	20	23,80	-2,86	 ERC-SOBIRANISTES	20	26,66
 SUMAR - ECP	17	20,23				
 PSC	9	10,71	+8,05	 PSC-PSOE	2	2,66
 PP	4	4,76	+3,43	 PP	1	1,33
 VOX	2	2,38	+2,38	 VOX	0	0
 CUP-PR	2	2,38	-9,62	 CUP-PR	9	12
 FO	0	0				
 PACMA	0	0	0	 PACMA	0	0
 PCTC	0	0	0	 PCTC	0	0
 RECORTES CERO	0	0				
 PDeCAT-E-CiU	0	0				























2023	Comparado con 10 N - 2019			
	Votos	%	Votos	%
Participación	3.565	71,44 -6,43%	3.783	77,87
Abstención	1.425	28,55 + 6,43%	1.075	22,12
Votos válidos	3.541	99,32 -0,12%	3.762	99,44
A candidatura	3.519	99,37 -0,12%	3.743	99,49
En blanco	22	0,62 + 0,12%	19	0,50
Votos nulos	24	0,67 + 0,12%	21	0,55

2023			Comparado con 10 N - 2019			
Candidaturas	Votos	%	Candidaturas	Votos	%	
 PSC	855	24,14	+ 12,66	 PSC-PSOE	432	11,48
 JxCAT - JUNTS	716	20,22	-2,26	 JxCAT-JUNTS	846	22,48
 ERC	616	17,39	-10,52	 ERC-SOBIRANISTES	1.050	27,91
 SUMAR - ECP	485	13,69				
 PP	469	13,24	+ 6,63	 PP	249	6,61
 VOX	145	4,09	+ 0,88	 VOX	121	3,21
 CUP-PR	130	3,67	-5,92	 CUP-PR	361	9,59
 PDeCAT-E-CiU	64	1,80				
 PACMA	29	0,81	-0,49	 PACMA	49	1,30
 PCTC	4	0,11	+ 0,11	 PCTC	0	0
 FO	3	0,08				
 RECORTES CERO	3	0,08				





















2023	Comparado con 10 N - 2019				
	Votos	%		Votos	%
Participación	103.460	65,29	-6,74%	112.605	72,03
Abstención	54.993	34,70	+6,74%	43.722	27,96
Votos válidos	102.471	99,04	-0,44%	112.030	99,48
A candidatura	101.447	99	-0,15%	111.078	99,15
En blanco	1.024	0,99	+0,15%	952	0,84
Votos nulos	989	0,95	+0,44%	575	0,51

2023			Comparado con 10 N - 2019			
Candidaturas	Votos	%		Candidaturas	Votos	%
 PSC	37.430	36,52	+13,96	 PSC-PSOE	25.285	22,56
 SUMAR - ECP	16.346	15,95				
 PP	12.586	12,28	+5,64	 PP	7.446	6,64
 ERC	11.671	11,38	-8,84	 ERC-SOBIRANISTES	22.653	20,22
 VOX	10.265	10,01	+2,29	 VOX	8.649	7,72
 JxCAT - JUNTS	8.503	8,29	-2,02	 JxCAT-JUNTS	11.560	10,31
 CUP-PR	1.914	1,86	-3,17	 CUP-PR	5.639	5,03
 PACMA	1.363	1,33	-0,18	 PACMA	1.698	1,51
 PDeCAT-E-CiU	778	0,75				
 FO	316	0,30				
 RECORTES CERO	141	0,13				
 PCTC	134	0,13	+0,07	 PCTC	70	0,06





















2023	Comparado con 10 N - 2019			
	Votos	%	Votos	%
Participación	5.046	71,39 -7,84%	5.333	79,23
Abstención	2.022	28,60 +7,84%	1.398	20,76
Votos válidos	5.007	99,22 -0,47%	5.317	99,69
A candidatura	4.954	98,94 -0,30%	5.277	99,24
En blanco	53	1,05 +0,30%	40	0,75
Votos nulos	39	0,77 +0,47%	16	0,30

2023			Comparado con 10 N - 2019			
Candidaturas	Votos	%	Candidaturas	Votos	%	
 PSC	1.353	27,02	+ 14,76	 PSC-PSOE	652	12,26
 ERC	824	16,45	-14,18	 ERC-SOBIRANISTES	1.629	30,63
 JxCAT - JUNTS	793	15,83	-2,50	 JxCAT-JUNTS	975	18,33
 SUMAR - ECP	748	14,93				
 PP	653	13,04	+ 6,74	 PP	335	6,30
 VOX	267	5,33	+ 1,61	 VOX	198	3,72
 CUP-PR	156	3,11	-5,10	 CUP-PR	437	8,21
 PDeCAT-E-CiU	93	1,85				
 PACMA	54	1,07	0	 PACMA	57	1,07
 FO	9	0,17				
 PCTC	3	0,05	+ 0,05	 PCTC	0	0
 RECORTES CERO	1	0,01				





















2023	Comparado con 10 N - 2019			
	Votos	%	Votos	%
Participación	3.820	60,70 -13,03%	4.546	73,73
Abstención	2.473	39,29 +13,03%	1.619	26,26
Votos válidos	3.770	98,69 -0,82%	4.524	99,51
A candidatura	3.726	98,83 -0,44%	4.491	99,27
En blanco	44	1,16 +0,44%	33	0,72
Votos nulos	50	1,30 +0,82%	22	0,48

2023			Comparado con 10 N - 2019		
Candidaturas	Votos	%	Candidaturas	Votos	%
 JxCAT - JUNTS	991	26,28 -2,76	 JxCAT-JUNTS	1.314	29,04
 PSC	928	24,61 +13,50	 PSC-PSOE	503	11,11
 ERC	687	18,22 -11,13	 ERC-SOBIRANISTES	1.328	29,35
 SUMAR - ECP	358	9,49			
 PP	235	6,23 +2,72	 PP	159	3,51
 CUP-PR	222	5,88 -5,96	 CUP-PR	536	11,84
 VOX	197	5,22 +1,84	 VOX	153	3,38
 PDeCAT-E-CiU	58	1,53			
 PACMA	43	1,14 +0,28	 PACMA	39	0,86
 FO	3	0,07			
 PCTC	2	0,05 +0,03	 PCTC	1	0,02
 RECORTES CERO	2	0,05			





















2023	Comparado con 10 N - 2019			
	Votos	%	Votos	%
Participación	7.867	58,56 -6,88%	8.244	65,44
Abstención	5.567	41,43 + 6,88%	4.353	34,55
Votos válidos	7.773	98,80 -0,46%	8.183	99,26
A candidatura	7.711	99,20 -0,06%	8.123	99,26
En blanco	62	0,79 + 0,06%	60	0,73
Votos nulos	94	1,19 + 0,46%	61	0,73

2023			Comparado con 10 N - 2019			
Candidaturas	Votos	%	Candidaturas	Votos	%	
 PSC	2.597	33,41	+ 14,53	 PSC-PSOE	1.545	18,88
 ERC	1.119	14,39	-10,72	 ERC-SOBIRANISTES	2.055	25,11
 SUMAR - ECP	975	12,54				
 JxCAT - JUNTS	955	12,28	-2,10	 JxCAT-JUNTS	1.177	14,38
 VOX	883	11,35	+ 3,61	 VOX	634	7,74
 PP	824	10,60	+ 5,19	 PP	443	5,41
 CUP-PR	154	1,98	-3,22	 CUP-PR	426	5,20
 PACMA	123	1,58	+ 0,27	 PACMA	108	1,31
 PDeCAT-E-CiU	43	0,55				
 FO	25	0,32				
 PCTC	7	0,09	+ 0,05	 PCTC	4	0,04
 RECORTES CERO	6	0,07				


















2023	Comparado con 10 N - 2019				
	Votos	%		Votos	%
Participación	6.437	61,94	-11,78%	7.630	73,72
Abstención	3.954	38,05	+11,78%	2.719	26,27
Votos válidos	6.337	98,44	-1,15%	7.599	99,59
A candidatura	6.262	98,81	-0,55%	7.551	99,36
En blanco	75	1,18	+0,55%	48	0,63
Votos nulos	100	1,55	+1,15%	31	0,40

2023			Comparado con 10 N - 2019			
Candidaturas	Votos	%		Candidaturas	Votos	%
 PSC	1.737	27,41	+14,51	 PSC-PSOE	981	12,90
 JxCAT - JUNTS	1.446	22,81	-5,24	 JxCAT-JUNTS	2.132	28,05
 ERC	1.285	20,27	-6,85	 ERC-SOBIRANISTES	2.061	27,12
 SUMAR - ECP	609	9,61				
 CUP-PR	367	5,79	-7,10	 CUP-PR	980	12,89
 PP	340	5,36	+2,51	 PP	217	2,85
 VOX	337	5,31	+2,24	 VOX	234	3,07
 PDeCAT-E-CiU	72	1,13				
 PACMA	47	0,74	+0,05	 PACMA	53	0,69
 FO	11	0,17				
 PCTC	9	0,14	+0,12	 PCTC	2	0,02
 RECORTES CERO	2	0,03				

2023	Comparado con 10 N - 2019				
	Votos	%		Votos	%
Participación	802	72,51	-7,43%	853	79,94
Abstención	304	27,48	+7,43%	214	20,05
Votos válidos	786	98	-0,94%	844	98,94
A candidatura	777	98,85	-0,67%	840	99,52
En blanco	9	1,14	+0,67%	4	0,47
Votos nulos	16	1,99	+0,94%	9	1,05





















2023			Comparado con 10 N - 2019			
Candidaturas	Votos	%		Candidaturas	Votos	%
 ERC	209	26,59	-9,78	 ERC-SOBIRANISTES	307	36,37
 PSC	175	22,26	+15,27	 PSC-PSOE	59	6,99
 JxCAT - JUNTS	175	22,26	-5,34	 JxCAT-JUNTS	233	27,60
 SUMAR - ECP	93	11,83				
 CUP-PR	47	5,97	-5,16	 CUP-PR	94	11,13
 PP	43	5,47	+3,82	 PP	14	1,65
 VOX	12	1,52	-0,02	 VOX	13	1,54
 PDeCAT-E-CiU	12	1,52				
 PACMA	8	1,01	+0,19	 PACMA	7	0,82
 PCTC	2	0,25	+0,25	 PCTC	0	0
 RECORTES CERO	1	0,12				
 FO	0	0				

2023	Comparado con 10 N - 2019				
	Votos	%		Votos	%
Participación	1.082	59,25	-5,78%	1.103	65,03
Abstención	744	40,74	+5,78%	593	34,96
Votos válidos	1.068	98,70	-0,66%	1.096	99,36
A candidatura	1.060	99,25	+0,08%	1.087	99,17
En blanco	8	0,74	-0,08%	9	0,82
Votos nulos	14	1,29	+0,66%	7	0,63





















2023			Comparado con 10 N - 2019			
Candidaturas	Votos	%		Candidaturas	Votos	%
 PSC	365	34,17	+12,28	 PSC-PSOE	240	21,89
 ERC	169	15,82	-10,18	 ERC-SOBIRANISTES	285	26
 SUMAR - ECP	144	13,48				
 VOX	125	11,70	+5,68	 VOX	66	6,02
 PP	98	9,17	+3,88	 PP	58	5,29
 JxCAT - JUNTS	79	7,39	-5,93	 JxCAT-JUNTS	146	13,32
 CUP-PR	36	3,37	-2,37	 CUP-PR	63	5,74
 PACMA	19	1,77	-0,23	 PACMA	22	2
 PDeCAT-E-CiU	19	1,77				
 RECORTES CERO	3	0,28				
 FO	2	0,18				
 PCTC	1	0,09	-0,18	 PCTC	3	0,27





















2023			Comparado con 10 N - 2019	
	Votos	%	Votos	%
Participación	3.163	67,52 -8,02%	3.379	75,54
Abstención	1.521	32,47 + 8,02%	1.094	24,45
Votos válidos	3.132	99,01 -0,75%	3.371	99,76
A candidatura	3.090	98,65 -0,60%	3.346	99,25
En blanco	42	1,34 + 0,60%	25	0,74
Votos nulos	31	0,98 + 0,75%	8	0,23

2023			Comparado con 10 N - 2019			
Candidaturas	Votos	%	Candidaturas	Votos	%	
 PSC	857	27,36	+ 14,46	 PSC-PSOE	435	12,90
 ERC	626	19,98	-13,39	 ERC-SOBIRANISTES	1.125	33,37
 SUMAR - ECP	538	17,17				
 JxCAT - JUNTS	361	11,52	-1,29	 JxCAT-JUNTS	432	12,81
 PP	271	8,65	+ 4,44	 PP	142	4,21
 VOX	207	6,60	+ 2,07	 VOX	153	4,53
 CUP-PR	170	5,42	-4,57	 CUP-PR	337	9,99
 PACMA	30	0,95	+ 0,01	 PACMA	32	0,94
 PDeCAT-E-CiU	19	0,60				
 FO	7	0,22				
 PCTC	4	0,12	+ 0,10	 PCTC	1	0,02
 RECORTES CERO	0	0				





















2023	Comparado con 10 N - 2019				
	Votos	%		Votos	%
Participación	1.175	73,07	-7,88%	1.254	80,95
Abstención	433	26,92	+7,88%	295	19,04
Votos válidos	1.154	98,21	-1,31%	1.248	99,52
A candidatura	1.140	98,78	-0,73%	1.242	99,51
En blanco	14	1,21	+0,73%	6	0,48
Votos nulos	21	1,78	+1,31%	6	0,47

2023	Comparado con 10 N - 2019					
Candidaturas	Votos	%		Candidaturas	Votos	%
 ERC	293	25,38	-7,95	 ERC-SOBIRANISTES	416	33,33
 PSC	274	23,74	+13,09	 PSC-PSOE	133	10,65
 JxCAT - JUNTS	165	14,29	-6,38	 JxCAT-JUNTS	258	20,67
 SUMAR - ECP	145	12,56				
 PP	105	9,09	+5,97	 PP	39	3,12
 VOX	76	6,58	+2,10	 VOX	56	4,48
 CUP-PR	63	5,45	-5,44	 CUP-PR	136	10,89
 PACMA	11	0,95	-0,09	 PACMA	13	1,04
 PDeCAT-E-CiU	6	0,51				
 PCTC	1	0,08	+0,08	 PCTC	0	0
 RECORTES CERO	1	0,08				
 FO	0	0				





















2023	Comparado con 10 N - 2019				
	Votos	%		Votos	%
Participación	3.585	64,12	-6,89%	3.531	71,01
Abstención	2.006	35,87	+6,89%	1.441	28,98
Votos válidos	3.543	98,82	-0,84%	3.519	99,66
A candidatura	3.514	99,18	-0,16%	3.496	99,34
En blanco	29	0,81	+0,16%	23	0,65
Votos nulos	42	1,17	+0,84%	12	0,33

2023			Comparado con 10 N - 2019			
Candidaturas	Votos	%		Candidaturas	Votos	%
 PSC	987	27,85	+11,60	 PSC-PSOE	572	16,25
 ERC	624	17,61	-8,67	 ERC-SOBIRANISTES	925	26,28
 SUMAR - ECP	601	16,96				
 VOX	472	13,32	+3,75	 VOX	337	9,57
 PP	336	9,48	+4,37	 PP	180	5,11
 JxCAT - JUNTS	309	8,72	-0,37	 JxCAT-JUNTS	320	9,09
 CUP-PR	85	2,39	-4,25	 CUP-PR	234	6,64
 PACMA	70	1,97	+0,58	 PACMA	49	1,39
 PDeCAT-E-CiU	13	0,36				
 FO	8	0,22				
 RECORTES CERO	5	0,14				
 PCTC	4	0,11	+0,11	 PCTC	0	0




















2023	Comparado con 10 N - 2019				
	Votos	%		Votos	%
Participación	749	68,90	-5,21%	796	74,11
Abstención	338	31,09	+5,21%	278	25,88
Votos válidos	739	98,66	-0,58%	790	99,24
A candidatura	736	99,59	-0,15%	788	99,74
En blanco	3	0,40	+0,15%	2	0,25
Votos nulos	10	1,33	+0,58%	6	0,75

2023			Comparado con 10 N - 2019			
Candidaturas	Votos	%		Candidaturas	Votos	%
 PSC	208	28,14	+10,68	 PSC-PSOE	138	17,46
 JxCAT - JUNTS	137	18,53	+2,33	 JxCAT-JUNTS	128	16,20
 ERC	122	16,50	-9,44	 ERC-SOBIRANISTES	205	25,94
 SUMAR - ECP	81	10,96				
 CUP-PR	71	9,60	-6,22	 CUP-PR	125	15,82
 VOX	51	6,90	+2,73	 VOX	33	4,17
 PP	44	5,95	+1,65	 PP	34	4,30
 PACMA	19	2,57	-0,08	 PACMA	21	2,65
 FO	2	0,27				
 PDeCAT-E-CiU	1	0,13				
 PCTC	0	0	0	 PCTC	0	0
 RECORTES CERO	0	0				



















2023	Comparado con 10 N - 2019			
	Votos	%	Votos	%
Participación	164	66,12 -11,85%	177	77,97
Abstención	84	33,87 +11,85%	50	22,02
Votos válidos	163	99,39 -0,61%	177	100,00
A candidatura	163	100 0%	177	100,00
En blanco	0	0 0%	0	0,00
Votos nulos	1	0,60 +0,60%	0	0,00

2023			Comparado con 10 N - 2019		
Candidaturas	Votos	%	Candidaturas	Votos	%
 JxCAT - JUNTS	47	28,83 +2,28	 JxCAT-JUNTS	47	26,55
 ERC	44	26,99 -16,51	 ERC-SOBIRANISTES	77	43,50
 PSC	38	23,31 +14,28	 PSC-PSOE	16	9,03
 SUMAR - ECP	12	7,36			
 PP	8	4,90 +2,65	 PP	4	2,25
 CUP-PR	8	4,90 -6,39	 CUP-PR	20	11,29
 VOX	4	2,45 +1,33	 VOX	2	1,12
 PDeCAT-E-CiU	2	1,22			
 FO	0	0			
 PACMA	0	0 -1,69	 PACMA	3	1,69
 PCTC	0	0	 PCTC	0	0
 RECORTES CERO	0	0			





















2023	Comparado con 10 N - 2019				
	Votos	%		Votos	%
Participación	1.520	65,18	-8,68%	1.546	73,86
Abstención	812	34,81	+8,68%	547	26,13
Votos válidos	1.512	99,47	+0,25%	1.534	99,22
A candidatura	1.500	99,20	-0,08%	1.523	99,28
En blanco	12	0,79	+0,08%	11	0,71
Votos nulos	8	0,52	-0,25%	12	0,77

2023			Comparado con 10 N - 2019			
Candidaturas	Votos	%		Candidaturas	Votos	%
 ERC	321	21,23	-10,19	 ERC-SOBIRANISTES	482	31,42
 JxCAT - JUNTS	293	19,37	-0,70	 JxCAT-JUNTS	308	20,07
 PSC	280	18,51	+9,84	 PSC-PSOE	133	8,67
 SUMAR - ECP	256	16,93				
 PP	137	9,06	+5,35	 PP	57	3,71
 VOX	99	6,54	+1,26	 VOX	81	5,28
 CUP-PR	82	5,42	-5,72	 CUP-PR	171	11,14
 PACMA	23	1,52	+0,22	 PACMA	20	1,30
 PDeCAT-E-CiU	5	0,33				
 FO	3	0,19				
 RECORTES CERO	1	0,06				
 PCTC	0	0	-0,06	 PCTC	1	0,06

2023	Comparado con 10 N - 2019				
	Votos	%		Votos	%
Participación	7.769	65,10	-6,56%	8.091	71,66
Abstención	4.164	34,89	+6,56%	3.199	28,33
Votos válidos	7.713	99,27	-0,27%	8.054	99,54
A candidatura	7.630	98,92	-0,18%	7.982	99,10
En blanco	83	1,07	+0,18%	72	0,89
Votos nulos	56	0,72	+0,27%	37	0,45





















2023			Comparado con 10 N - 2019			
Candidaturas	Votos	%		Candidaturas	Votos	%
 PSC	2.762	35,80	+13,38	 PSC-PSOE	1.806	22,42
 SUMAR - ECP	1.147	14,87				
 PP	1.101	14,27	+6,97	 PP	588	7,30
 ERC	989	12,82	-8,85	 ERC-SOBIRANISTES	1.746	21,67
 VOX	902	11,69	+2,43	 VOX	746	9,26
 JxCAT - JUNTS	468	6,06	-1,48	 JxCAT-JUNTS	608	7,54
 PACMA	107	1,38	-0,12	 PACMA	121	1,50
 CUP-PR	107	1,38	-2,04	 CUP-PR	276	3,42
 PDeCAT-E-CiU	22	0,28				
 FO	12	0,15				
 RECORTES CERO	9	0,11				
 PCTC	4	0,05	+0,04	 PCTC	1	0,01

2023	Comparado con 10 N - 2019			
	Votos	%	Votos	%
Participación	1.410	70,60 -4,94%	1.412	75,54
Abstención	587	29,39 + 4,94%	457	24,45
Votos válidos	1.398	99,14 -0,57%	1.408	99,71
A candidatura	1.381	98,78 -0,50%	1.398	99,28
En blanco	17	1,21 + 0,50%	10	0,71
Votos nulos	12	0,85 + 0,57%	4	0,28





















2023			Comparado con 10 N - 2019			
Candidaturas	Votos	%	Candidaturas	Votos	%	
 PSC	360	25,75	+ 13,68	 PSC-PSOE	170	12,07
 JxCAT - JUNTS	248	17,73	-1,94	 JxCAT-JUNTS	277	19,67
 ERC	233	16,66	-14,73	 ERC-SOBIRANISTES	442	31,39
 PP	202	14,44	+ 6,77	 PP	108	7,67
 SUMAR - ECP	138	9,87				
 VOX	125	8,94	+ 4,04	 VOX	69	4,90
 PDeCAT-E-CiU	32	2,28				
 CUP-PR	23	1,64	-3,33	 CUP-PR	70	4,97
 PACMA	17	1,21	-0,28	 PACMA	21	1,49
 FO	2	0,14				
 RECORTES CERO	1	0,07				
 PCTC	0	0	-0,07	 PCTC	1	0,07























2023	Comparado con 10 N - 2019			
	Votos	%	Votos	%
Participación	93	70,99 -0,74%	99	71,73
Abstención	38	29 +0,74%	39	28,26
Votos válidos	91	97,84 -2,16%	99	100,00
A candidatura	88	96,70 -3,30%	99	100,00
En blanco	3	3,29 +3,29%	0	0,00
Votos nulos	2	2,15 +2,15%	0	0,00

2023	Comparado con 10 N - 2019					
Candidaturas	Votos	%		Candidaturas	Votos	%
 JxCAT - JUNTS	39	42,85	-1,59	 JxCAT-JUNTS	44	44,44
 ERC	14	15,38	-6,84	 ERC-SOBIRANISTES	22	22,22
 PSC	11	12,08	+7,03	 PSC-PSOE	5	5,05
 VOX	8	8,79	+4,75	 VOX	4	4,04
 PP	7	7,69	+2,64	 PP	5	5,05
 SUMAR - ECP	6	6,59				
 PACMA	1	1,09	+0,08	 PACMA	1	1,01
 CUP-PR	1	1,09	-4,97	 CUP-PR	6	6,06
 PCTC	1	1,09	+0,08	 PCTC	1	1,01
 FO	0	0				
 RECORTES CERO	0	0				
 PDeCAT-E-CiU	0	0				









2023	Comparado con 10 N - 2019				
	Votos	%		Votos	%
Participación	16.833	61,16	-11,23%	19.655	72,39
Abstención	10.688	38,83	+ 11,23%	7.493	27,60
Votos válidos	16.605	98,64	-0,91%	19.568	99,55
A candidatura	16.452	99,07	-0,40%	19.466	99,47
En blanco	153	0,92	+ 0,40%	102	0,52
Votos nulos	228	1,35	+ 0,91%	87	0,44

2023			Comparado con 10 N - 2019			
Candidaturas	Votos	%		Candidaturas	Votos	%
 JxCAT - JUNTS	4.530	27,28	-4,91	 JxCAT-JUNTS	6.299	32,19
 PSC	4.241	25,54	+ 14,33	 PSC-PSOE	2.194	11,21
 ERC	2.744	16,52	-9,78	 ERC-SOBIRANISTES	5.148	26,30
 SUMAR - ECP	1.460	8,79				
 PP	1.180	7,10	+ 3,40	 PP	725	3,70
 CUP-PR	1.067	6,42	-5,17	 CUP-PR	2.268	11,59
 VOX	706	4,25	+ 1,28	 VOX	582	2,97
 PDeCAT-E-CiU	349	2,10				
 PACMA	130	0,78	+ 0,01	 PACMA	151	0,77
 FO	23	0,13				
 PCTC	12	0,07	+ 0,02	 PCTC	10	0,05
 RECORTES CERO	10	0,06				

2023	Comparado con 10 N - 2019			
	Votos	%	Votos	%
Participación	260	69,14 -10,07%	301	79,21
Abstención	116	30,85 +10,07%	79	20,78
Votos válidos	260	100 +0,34%	300	99,66
A candidatura	258	99,23 +0,57%	296	98,66
En blanco	2	0,76 -0,57%	4	1,33
Votos nulos	0	0 -0,33%	1	0,33

2023			Comparado con 10 N - 2019			
Candidaturas	Votos	%	Candidaturas	Votos	%	
 ERC	90	34,61	-1,72	 ERC-SOBIRANISTES	109	36,33
 PSC	57	21,92	+13,92	 PSC-PSOE	24	8
 JxCAT - JUNTS	47	18,07	-8,59	 JxCAT-JUNTS	80	26,66
 SUMAR - ECP	21	8,07				
 CUP-PR	21	8,07	-9,26	 CUP-PR	52	17,33
 VOX	10	3,84	+1,84	 VOX	6	2
 PP	9	3,46	+2,13	 PP	4	1,33
 PACMA	2	0,76	+0,10	 PACMA	2	0,66
 RECORTES CERO	1	0,38				
 FO	0	0				
 PCTC	0	0	0	 PCTC	0	0
 PDeCAT-E-CiU	0	0				





















2023	Comparado con 10 N - 2019				
	Votos	%		Votos	%
Participación	33.560	67,66	-5,82%	36.261	73,48
Abstención	16.036	32,33	+ 5,82%	13.087	26,51
Votos válidos	33.320	99,28	-0,12%	36.045	99,40
A candidatura	33.016	99,08	-0,10%	35.753	99,18
En blanco	304	0,91	+ 0,10%	292	0,81
Votos nulos	240	0,71	+ 0,12%	216	0,59

2023			Comparado con 10 N - 2019			
Candidaturas	Votos	%		Candidaturas	Votos	%
 PSC	14.381	43,16	+ 11,25	 PSC-PSOE	11.504	31,91
 SUMAR - ECP	5.354	16,06				
 PP	5.230	15,69	+ 7,76	 PP	2.860	7,93
 VOX	3.390	10,17	+ 1,44	 VOX	3.148	8,73
 ERC	2.709	8,13	-5,11	 ERC-SOBIRANISTES	4.774	13,24
 JxCAT - JUNTS	937	2,81	-0,70	 JxCAT-JUNTS	1.268	3,51
 PACMA	416	1,24	-0,29	 PACMA	555	1,53
 CUP-PR	246	0,73	-1,36	 CUP-PR	756	2,09
 FO	158	0,47				
 PDeCAT-E-CiU	84	0,25				
 RECORTES CERO	60	0,18				
 PCTC	51	0,15	+ 0,09	 PCTC	25	0,06













2023	Comparado con 10 N - 2019			
	Votos	%	Votos	%
Participación	4.359	70,39 <span style="color: red;">-7,37%</span>	4.609	77,76
Abstención	1.833	29,60 <span style="color: green;">+ 7,37%</span>	1.318	22,23
Votos válidos	4.322	99,15 <span style="color: red;">-0,41%</span>	4.589	99,56
A candidatura	4.287	99,19 <span style="color: green;">+ 0,09%</span>	4.548	99,10
En blanco	35	0,80 <span style="color: red;">-0,09%</span>	41	0,89
Votos nulos	37	0,84 <span style="color: green;">+ 0,41%</span>	20	0,43

2023			Comparado con 10 N - 2019		
Candidaturas	Votos	%	Candidaturas	Votos	%
<span style="color: red;">●</span> PSC	1.279	29,59	<span style="color: red;">●</span> PSC-PSOE	728	15,86
<span style="color: red;">●</span> SUMAR - ECP	663	15,34			
<span style="color: red;">●</span> ERC	641	14,83	<span style="color: red;">●</span> ERC-SOBIRANISTES	1.109	24,16
<span style="color: blue;">●</span> PP	587	13,58	<span style="color: blue;">●</span> PP	294	6,40
<span style="color: teal;">●</span> JxCAT - JUNTS	461	10,66	<span style="color: teal;">●</span> JxCAT-JUNTS	526	11,46
<span style="color: green;">●</span> VOX	444	10,27	<span style="color: green;">●</span> VOX	358	7,80
<span style="color: yellow;">●</span> CUP-PR	91	2,10	<span style="color: yellow;">●</span> CUP-PR	288	6,27
<span style="color: green;">●</span> PACMA	62	1,43	<span style="color: green;">●</span> PACMA	74	1,61
<span style="color: orange;">●</span> PDeCAT-E-CiU	28	0,64			
<span style="color: brown;">●</span> FO	23	0,53			
<span style="color: red;">●</span> PCTC	6	0,13	<span style="color: red;">●</span> PCTC	1	0,02
<span style="color: green;">●</span> RECORTES CERO	2	0,04			





















2023	Comparado con 10 N - 2019			
	Votos	%	Votos	%
Participación	18.513	65,56 -7,99%	20.346	73,55
Abstención	9.722	34,43 + 7,99%	7.315	26,44
Votos válidos	18.338	99,05 -0,33%	20.221	99,38
A candidatura	18.216	99,33 -0,08%	20.103	99,41
En blanco	122	0,66 + 0,08%	118	0,58
Votos nulos	175	0,94 + 0,33%	125	0,61

2023			Comparado con 10 N - 2019			
Candidaturas	Votos	%	Candidaturas	Votos	%	
 PSC	6.396	34,87	+ 16,93	 PSC-PSOE	3.628	17,94
 ERC	3.052	16,64	-9,88	 ERC-SOBIRANISTES	5.364	26,52
 JxCAT - JUNTS	2.807	15,30	-3,64	 JxCAT-JUNTS	3.831	18,94
 SUMAR - ECP	1.967	10,72				
 PP	1.458	7,95	+ 2,98	 PP	1.005	4,97
 VOX	1.107	6,03	+ 1,91	 VOX	834	4,12
 CUP-PR	977	5,32	-4,47	 CUP-PR	1.980	9,79
 PDeCAT-E-CiU	212	1,15				
 PACMA	162	0,88	-0,01	 PACMA	181	0,89
 FO	39	0,21				
 PCTC	27	0,14	+ 0,06	 PCTC	17	0,08
 RECORTES CERO	12	0,06				

2023	Comparado con 10 N - 2019			
	Votos	%	Votos	%
Participación	344	62,54 -6,24%	368	68,78
Abstención	206	37,45 + 6,24%	167	31,21
Votos válidos	334	97,09 -2,91%	368	100,00
A candidatura	331	99,10 + 0,46%	363	98,64
En blanco	3	0,89 -0,46%	5	1,35
Votos nulos	10	2,90 + 2,90%	0	0,00





















2023			Comparado con 10 N - 2019			
Candidaturas	Votos	%	Candidaturas	Votos	%	
 PSC	81	24,25	+ 15,56	 PSC-PSOE	32	8,69
 ERC	70	20,95	-17,09	 ERC-SOBIRANISTES	140	38,04
 JxCAT - JUNTS	52	15,56	+ 4,70	 JxCAT-JUNTS	40	10,86
 PP	42	12,57	+ 6,05	 PP	24	6,52
 SUMAR - ECP	40	11,97				
 VOX	24	7,18	+ 1,75	 VOX	20	5,43
 CUP-PR	6	1,79	-5	 CUP-PR	25	6,79
 PDeCAT-E-CiU	6	1,79				
 PACMA	5	1,49	-0,95	 PACMA	9	2,44
 RECORTES CERO	3	0,89				
 FO	1	0,29				
 PCTC	1	0,29	+ 0,29	 PCTC	0	0

2023	Comparado con 10 N - 2019				
	Votos	%		Votos	%
Participación	171	65,01	-15,53%	207	80,54
Abstención	92	34,98	+15,53%	50	19,45
Votos válidos	167	97,66	-1,37%	205	99,03
A candidatura	165	98,80	-0,71%	204	99,51
En blanco	2	1,19	+0,71%	1	0,48
Votos nulos	4	2,33	+1,37%	2	0,96





















2023	Comparado con 10 N - 2019					
Candidaturas	Votos	%		Candidaturas	Votos	%
 JxCAT - JUNTS	42	25,14	+0,27	 JxCAT-JUNTS	51	24,87
 SUMAR - ECP	34	20,35				
 ERC	30	17,96	-18,62	 ERC-SOBIRANISTES	75	36,58
 PSC	26	15,56	+10,20	 PSC-PSOE	11	5,36
 CUP-PR	16	9,58	-9,93	 CUP-PR	40	19,51
 PP	11	6,58	+5,12	 PP	3	1,46
 VOX	5	2,99	+0,56	 VOX	5	2,43
 PCTC	1	0,59	+0,11	 PCTC	1	0,48
 FO	0	0				
 PACMA	0	0	0	 PACMA	0	0
 RECORTES CERO	0	0				
 PDeCAT-E-CiU	0	0				























2023	Comparado con 10 N - 2019			
	Votos	%	Votos	%
Participación	6.070	63,78 -5,49%	6.483	69,27
Abstención	3.446	36,21 + 5,49%	2.876	30,72
Votos válidos	6.016	99,11 -0,07%	6.430	99,18
A candidatura	5.950	98,90 + 0,12%	6.352	98,78
En blanco	66	1,09 -0,12%	78	1,21
Votos nulos	54	0,88 + 0,07%	53	0,81

2023			Comparado con 10 N - 2019			
Candidaturas	Votos	%	Candidaturas	Votos	%	
 PSC	2.620	43,55	+ 12,89	 PSC-PSOE	1.972	30,66
 SUMAR - ECP	844	14,02				
 PP	784	13,03	+ 6,69	 PP	408	6,34
 VOX	761	12,64	+ 3,73	 VOX	573	8,91
 ERC	520	8,64	-7,58	 ERC-SOBIRANISTES	1.043	16,22
 JxCAT - JUNTS	233	3,87	-0,99	 JxCAT-JUNTS	313	4,86
 PACMA	75	1,24	+ 0,19	 PACMA	68	1,05
 CUP-PR	65	1,08	-2,12	 CUP-PR	206	3,20
 PDeCAT-E-CiU	16	0,26				
 FO	15	0,24				
 PCTC	9	0,14	+ 0,11	 PCTC	2	0,03
 RECORTES CERO	8	0,13				





















2023	Comparado con 10 N - 2019				
	Votos	%		Votos	%
Participación	2.890	68,79	-6,67%	2.974	75,46
Abstención	1.311	31,20	+6,67%	967	24,53
Votos válidos	2.871	99,34	-0,25%	2.962	99,59
A candidatura	2.846	99,12	-0,33%	2.946	99,45
En blanco	25	0,87	+0,33%	16	0,54
Votos nulos	19	0,65	+0,25%	12	0,40

2023				Comparado con 10 N - 2019		
Candidaturas	Votos	%		Candidaturas	Votos	%
 PSC	950	33,08	+17,83	 PSC-PSOE	452	15,25
 SUMAR - ECP	421	14,66				
 JxCAT - JUNTS	369	12,85	-3,89	 JxCAT-JUNTS	496	16,74
 ERC	367	12,78	-11,76	 ERC-SOBIRANISTES	727	24,54
 PP	364	12,67	+6,60	 PP	180	6,07
 VOX	259	9,02	+2,17	 VOX	203	6,85
 CUP-PR	47	1,63	-4,31	 CUP-PR	176	5,94
 PACMA	35	1,21	+0,24	 PACMA	29	0,97
 PDeCAT-E-CiU	27	0,94				
 FO	4	0,13				
 RECORTES CERO	2	0,06				
 PCTC	1	0,03	0	 PCTC	1	0,03





















2023	Comparado con 10 N - 2019				
	Votos	%		Votos	%
Participación	33.814	67,02	-4,64%	35.471	71,66
Abstención	16.635	32,97	+ 4,64%	14.028	28,33
Votos válidos	33.540	99,18	-0,37%	35.312	99,55
A candidatura	33.314	99,32	-0,11%	35.113	99,43
En blanco	226	0,67	+ 0,11%	199	0,56
Votos nulos	274	0,81	+ 0,37%	159	0,44

2023			Comparado con 10 N - 2019			
Candidaturas	Votos	%		Candidaturas	Votos	%
 PSC	13.073	38,97	+ 16,79	 PSC-PSOE	7.835	22,18
 SUMAR - ECP	5.429	16,18				
 ERC	4.341	12,94	-10,32	 ERC-SOBIRANISTES	8.217	23,26
 PP	3.643	10,86	+ 5,37	 PP	1.942	5,49
 JxCAT - JUNTS	2.974	8,86	-2,66	 JxCAT-JUNTS	4.071	11,52
 VOX	2.016	6,01	+ 0,75	 VOX	1.858	5,26
 CUP-PR	1.093	3,25	-4,65	 CUP-PR	2.792	7,90
 PACMA	376	1,12	+ 0,01	 PACMA	393	1,11
 PDeCAT-E-CiU	211	0,62				
 FO	74	0,22				
 RECORTES CERO	48	0,14				
 PCTC	36	0,10	+ 0,05	 PCTC	18	0,05





















2023	Comparado con 10 N - 2019				
	Votos	%		Votos	%
Participación	4.925	69,29	-7,63%	5.390	76,92
Abstención	2.182	30,70	+7,63%	1.617	23,07
Votos válidos	4.901	99,51	-0,13%	5.371	99,64
A candidatura	4.868	99,32	-0,21%	5.346	99,53
En blanco	33	0,67	+0,21%	25	0,46
Votos nulos	24	0,48	+0,13%	19	0,35

2023			Comparado con 10 N - 2019			
Candidaturas	Votos	%		Candidaturas	Votos	%
 PSC	1.281	26,13	+14,09	 PSC-PSOE	647	12,04
 ERC	970	19,79	-10,83	 ERC-SOBIRANISTES	1.645	30,62
 JxCAT - JUNTS	820	16,73	-4,06	 JxCAT-JUNTS	1.117	20,79
 SUMAR - ECP	629	12,83				
 PP	558	11,38	+5,59	 PP	311	5,79
 VOX	258	5,26	+1	 VOX	229	4,26
 CUP-PR	172	3,50	-5,17	 CUP-PR	466	8,67
 PDeCAT-E-CiU	110	2,24				
 PACMA	61	1,24	+0,02	 PACMA	66	1,22
 FO	7	0,14				
 RECORTES CERO	2	0,04				
 PCTC	0	0	-0,01	 PCTC	1	0,01





















2023	Comparado con 10 N - 2019			
	Votos	%	Votos	%
Participación	11.082	69,42 -8,23%	12.235	77,65
Abstención	4.880	30,57 + 8,23%	3.520	22,34
Votos válidos	11.009	99,34 -0,42%	12.206	99,76
A candidatura	10.921	99,20 -0,21%	12.134	99,41
En blanco	88	0,79 + 0,21%	72	0,58
Votos nulos	73	0,65 + 0,42%	29	0,23

2023			Comparado con 10 N - 2019			
Candidaturas	Votos	%	Candidaturas	Votos	%	
 PSC	3.242	29,44	+ 15,85	 PSC-PSOE	1.659	13,59
 JxCAT - JUNTS	1.935	17,57	-1,09	 JxCAT-JUNTS	2.278	18,66
 SUMAR - ECP	1.666	15,13				
 ERC	1.587	14,41	-14,08	 ERC-SOBIRANISTES	3.478	28,49
 PP	1.339	12,16	+ 5,96	 PP	757	6,20
 VOX	471	4,27	-0,08	 VOX	531	4,35
 CUP-PR	390	3,54	-5,06	 CUP-PR	1.050	8,60
 PDeCAT-E-CiU	161	1,46				
 PACMA	102	0,92	-0,02	 PACMA	115	0,94
 FO	15	0,13				
 PCTC	10	0,09	+ 0,06	 PCTC	4	0,03
 RECORTES CERO	3	0,02				

2023	Comparado con 10 N - 2019				
	Votos	%		Votos	%
Participación	605	71,17	-8,51%	655	79,68
Abstención	245	28,82	+8,51%	167	20,31
Votos válidos	603	99,66	-0,34%	655	100,00
A candidatura	595	98,67	-0,56%	650	99,23
En blanco	8	1,32	+0,56%	5	0,76
Votos nulos	2	0,33	+0,33%	0	0,00

2023			Comparado con 10 N - 2019			
Candidaturas	Votos	%		Candidaturas	Votos	%
 PSC	165	27,36	+17,44	 PSC-PSOE	65	9,92
 JxCAT - JUNTS	146	24,21	+0,09	 JxCAT-JUNTS	158	24,12
 ERC	122	20,23	-21,44	 ERC-SOBIRANISTES	273	41,67
 CUP-PR	46	7,62	-1,38	 CUP-PR	59	9
 SUMAR - ECP	42	6,96				
 VOX	32	5,30	+2,25	 VOX	20	3,05
 PP	30	4,97	+2,68	 PP	15	2,29
 PDeCAT-E-CiU	11	1,82				
 RECORTES CERO	1	0,16				
 FO	0	0				
 PACMA	0	0	-0,61	 PACMA	4	0,61
 PCTC	0	0	0	 PCTC	0	0

2023	Comparado con 10 N - 2019			
	Votos	%	Votos	%
Participación	92	68,65 -9,76%	109	78,41
Abstención	42	31,34 +9,76%	30	21,58
Votos válidos	91	98,91 -1,09%	109	100,00
A candidatura	91	100 +0,92%	108	99,08
En blanco	0	0 -0,91%	1	0,91
Votos nulos	1	1,08 +1,08%	0	0,00

2023			Comparado con 10 N - 2019			
Candidaturas	Votos	%	Candidaturas	Votos	%	
 JxCAT - JUNTS	51	56,04	-0,84	 JxCAT-JUNTS	62	56,88
 PSC	12	13,18	+6,76	 PSC-PSOE	7	6,42
 CUP-PR	8	8,79	-2,21	 CUP-PR	12	11
 ERC	6	6,59	-9,92	 ERC-SOBIRANISTES	18	16,51
 PDeCAT-E-CiU	5	5,49				
 PP	3	3,29	+3,29	 PP	0	0
 VOX	3	3,29	+2,38	 VOX	1	0,91
 SUMAR - ECP	3	3,29				
 FO	0	0				
 PACMA	0	0	0	 PACMA	0	0
 PCTC	0	0	-0,91	 PCTC	1	0,91
 RECORTES CERO	0	0				