

Almería > **Abla**

Congreso

2023	Comparado con 10 N - 2019			
	Votos	%	Votos	%
Participación	747	75,07 +3,52%	717	71,55
Abstención	248	24,92 -3,52%	285	28,44
Votos válidos	741	99,19 +0,17%	710	99,02
A candidatura	737	99,46 -0,11%	707	99,57
En blanco	4	0,53 +0,11%	3	0,42
Votos nulos	6	0,80 -0,17%	7	0,97

2023	Comparado con 10 N - 2019					
Candidaturas	Votos	%		Candidaturas	Votos	%
 PSOE	294	39,67	-3,99	 PSOE	310	43,66
 PP	262	35,35	+8,17	 PP	193	27,18
 VOX	125	16,86	-0,32	 VOX	122	17,18
 SUMAR	44	5,93				
 ALM	6	0,80				
 FO	4	0,53				
 PACMA	1	0,13	-0,29	 PACMA	3	0,42
 RECORTES CERO	1	0,13				
 PUM+J	0	0	0	 PUM+J	0	0
 LB	0	0				

2023	Comparado con 10 N - 2019			
	Votos	%	Votos	%
Participación	787	76,11 + 5,93%	711	70,18
Abstención	247	23,88 -5,93%	302	29,81
Votos válidos	781	99,23 + 0,92%	699	98,31
A candidatura	778	99,61 -0,24%	698	99,85
En blanco	3	0,38 + 0,24%	1	0,14
Votos nulos	6	0,76 -0,92%	12	1,68

2023			Comparado con 10 N - 2019			
Candidaturas	Votos	%	Candidaturas	Votos	%	
 PSOE	343	43,91	-6,01	 PSOE	349	49,92
 PP	242	30,98	+ 15,11	 PP	111	15,87
 VOX	151	19,33	-1,70	 VOX	147	21,03
 SUMAR	36	4,60				
 RECORTES CERO	5	0,64				
 ALM	1	0,12				
 FO	0	0				
 PUM+J	0	0	0	 PUM+J	0	0
 PACMA	0	0	-0,28	 PACMA	2	0,28
 LB	0	0				

2023	Comparado con 10 N - 2019			
	Votos	%	Votos	%
Participación	11.748	66,91 + 4%	11.062	62,91
Abstención	5.809	33,08 -4%	6.521	37,08
Votos válidos	11.623	98,93 + 0,03%	10.941	98,90
A candidatura	11.551	99,38 + 0,09%	10.864	99,29
En blanco	72	0,61 -0,09%	77	0,70
Votos nulos	125	1,06 -0,03%	121	1,09

2023			Comparado con 10 N - 2019			
Candidaturas	Votos	%	Candidaturas	Votos	%	
 PP	4.985	42,88	+ 14,31	 PP	3.126	28,57
 VOX	3.027	26,04	-6,55	 VOX	3.566	32,59
 PSOE	2.921	25,13	-0,74	 PSOE	2.831	25,87
 SUMAR	500	4,30				
 PACMA	62	0,53	-0,21	 PACMA	81	0,74
 ALM	17	0,14				
 FO	15	0,12				
 PUM+J	11	0,09	+ 0,05	 PUM+J	5	0,04
 RECORTES CERO	8	0,06				
 LB	5	0,04				

2023	Comparado con 10 N - 2019			
	Votos	%	Votos	%
Participación	293	75,71 + 6,09%	282	69,62
Abstención	94	24,28 -6,09%	123	30,37
Votos válidos	291	99,31 + 2,86%	272	96,45
A candidatura	290	99,65 + 0,39%	270	99,26
En blanco	1	0,34 -0,39%	2	0,73
Votos nulos	2	0,68 -2,86%	10	3,54

2023			Comparado con 10 N - 2019			
Candidaturas	Votos	%	Candidaturas	Votos	%	
 PSOE	106	36,42	+ 0,03	 PSOE	99	36,39
 PP	103	35,39	+ 14,81	 PP	56	20,58
 VOX	63	21,64	+ 1,79	 VOX	54	19,85
 SUMAR	15	5,15				
 ALM	1	0,34				
 PACMA	1	0,34	-0,39	 PACMA	2	0,73
 RECORTES CERO	1	0,34				
 FO	0	0				
 PUM+J	0	0	0	 PUM+J	0	0
 LB	0	0				

2023	Comparado con 10 N - 2019				
	Votos	%		Votos	%
Participación	397	78,76	-0,26%	422	79,02
Abstención	107	21,23	+0,26%	112	20,97
Votos válidos	397	100	+0,72%	419	99,28
A candidatura	392	98,74	-0,54%	416	99,28
En blanco	5	1,25	+0,54%	3	0,71
Votos nulos	0	0	-0,71%	3	0,71

2023			Comparado con 10 N - 2019			
Candidaturas	Votos	%		Candidaturas	Votos	%
 PP	186	46,85	+9,86	 PP	155	36,99
 PSOE	133	33,50	-4,92	 PSOE	161	38,42
 VOX	54	13,60	-3,10	 VOX	70	16,70
 SUMAR	17	4,28				
 FO	1	0,25				
 PACMA	1	0,25	-0,22	 PACMA	2	0,47
 PUM+J	0	0	0	 PUM+J	0	0
 ALM	0	0				
 LB	0	0				
 RECORTES CERO	0	0				



2023	Comparado con 10 N - 2019			
	Votos	%	Votos	%
Participación	4.616	65,03 + 4,01%	4.389	61,02
Abstención	2.482	34,96 -4,01%	2.803	38,97
Votos válidos	4.562	98,83 + 0,07%	4.335	98,76
A candidatura	4.532	99,34 + 0,24%	4.296	99,10
En blanco	30	0,65 -0,24%	39	0,89
Votos nulos	54	1,16 -0,07%	54	1,23

2023			Comparado con 10 N - 2019		
Candidaturas	Votos	%	Candidaturas	Votos	%
 PP	2.219	48,64 + 19,56	 PP	1.261	29,08
 PSOE	1.334	29,24 -1,97	 PSOE	1.353	31,21
 VOX	711	15,58 -7,64	 VOX	1.007	23,22
 SUMAR	236	5,17			
 PACMA	16	0,35 -0,29	 PACMA	28	0,64
 FO	7	0,15			
 ALM	6	0,13			
 RECORTES CERO	2	0,04			
 LB	1	0,02			
 PUM+J	0	0 -0,16	 PUM+J	7	0,16

2023	Comparado con 10 N - 2019			
	Votos	%	Votos	%
Participación	519	74,89 + 4,96%	514	69,93
Abstención	174	25,10 -4,96%	221	30,06
Votos válidos	515	99,22 + 0,20%	509	99,02
A candidatura	514	99,80 + 0,39%	506	99,41
En blanco	1	0,19 -0,39%	3	0,58
Votos nulos	4	0,77 -0,20%	5	0,97

2023			Comparado con 10 N - 2019		
Candidaturas	Votos	%	Candidaturas	Votos	%
 PP	200	38,83 + 20,76	 PP	92	18,07
 PSOE	177	34,36 -4,14	 PSOE	196	38,50
 VOX	108	20,97 -3,19	 VOX	123	24,16
 SUMAR	27	5,24			
 ALM	1	0,19			
 PACMA	1	0,19 -1,97	 PACMA	11	2,16
 FO	0	0			
 PUM+J	0	0 0	 PUM+J	0	0
 LB	0	0			
 RECORTES CERO	0	0			

2023	Comparado con 10 N - 2019				
	Votos	%		Votos	%
Participación	396	84,61	+ 4,36%	374	80,25
Abstención	72	15,38	-4,36%	92	19,74
Votos válidos	393	99,24	+ 0,05%	371	99,19
A candidatura	390	99,23	+ 0,04%	368	99,19
En blanco	3	0,76	-0,04%	3	0,80
Votos nulos	3	0,75	-0,05%	3	0,80


2023			Comparado con 10 N - 2019			
Candidaturas	Votos	%		Candidaturas	Votos	%
 PP	227	57,76	+ 24,07	 PP	125	33,69
 PSOE	92	23,40	-7,05	 PSOE	113	30,45
 VOX	51	12,97	-10,74	 VOX	88	23,71
 SUMAR	15	3,81				
 PACMA	3	0,76	-0,04	 PACMA	3	0,80
 PUM+J	2	0,50	+ 0,24	 PUM+J	1	0,26
 FO	0	0				
 ALM	0	0				
 LB	0	0				
 RECORTES CERO	0	0				



2023	Comparado con 10 N - 2019			
	Votos	%	Votos	%
Participación	96	80,67 + 2,82%	109	77,85
Abstención	23	19,32 -2,82%	31	22,14
Votos válidos	94	97,91 + 0,67%	106	97,24
A candidatura	93	98,93 + 0,82%	104	98,11
En blanco	1	1,06 -0,82%	2	1,88
Votos nulos	2	2,08 -0,67%	3	2,75

2023				Comparado con 10 N - 2019		
Candidaturas	Votos	%		Candidaturas	Votos	%
 PP	46	48,93	+ 4,60	 PP	47	44,33
 PSOE	23	24,46	+ 2,77	 PSOE	23	21,69
 VOX	19	20,21	-0,54	 VOX	22	20,75
 SUMAR	4	4,25				
 FO	1	1,06				
 PUM+J	0	0	0	 PUM+J	0	0
 ALM	0	0				
 PACMA	0	0	0	 PACMA	0	0
 LB	0	0				
 RECORTES CERO	0	0				

2023	Comparado con 10 N - 2019			
	Votos	%	Votos	%
Participación	432	74,09 + 2,37%	421	71,72
Abstención	151	25,90 - 2,37%	166	28,27
Votos válidos	428	99,07 + 1,93%	409	97,14
A candidatura	426	99,53 + 0,76%	404	98,77
En blanco	2	0,46 - 0,76%	5	1,22
Votos nulos	4	0,92 - 1,93%	12	2,85

2023			Comparado con 10 N - 2019			
Candidaturas	Votos	%	Candidaturas	Votos	%	
 PSOE	202	47,19	-4,88	 PSOE	213	52,07
 PP	155	36,21	+ 12,99	 PP	95	23,22
 VOX	53	12,38	+ 3,34	 VOX	37	9,04
 SUMAR	15	3,50				
 PACMA	1	0,23	-0,01	 PACMA	1	0,24
 FO	0	0				
 PUM+J	0	0	0	 PUM+J	0	0
 ALM	0	0				
 LB	0	0				
 RECORTES CERO	0	0				

2023			Comparado con 10 N - 2019	
	Votos	%	Votos	%
Participación	2.082	74,54 + 1,29%	2.010	73,25
Abstención	711	25,45 -1,29%	734	26,74
Votos válidos	2.045	98,22 -0,48%	1.984	98,70
A candidatura	2.016	98,58 -0,41%	1.964	98,99
En blanco	29	1,41 + 0,41%	20	1,00
Votos nulos	37	1,77 + 0,48%	26	1,29

2023			Comparado con 10 N - 2019			
Candidaturas	Votos	%	Candidaturas	Votos	%	
 PSOE	895	43,76	-0,94	 PSOE	887	44,70
 PP	619	30,26	+ 10	 PP	402	20,26
 VOX	323	15,79	-2,45	 VOX	362	18,24
 SUMAR	148	7,23				
 PACMA	17	0,83	-0,07	 PACMA	18	0,90
 ALM	7	0,34				
 FO	3	0,14				
 RECORTES CERO	2	0,09				
 PUM+J	1	0,04	-0,26	 PUM+J	6	0,30
 LB	1	0,04				

2023	Comparado con 10 N - 2019			
	Votos	%	Votos	%
Participación	157	83,06 + 1%	151	82,06
Abstención	32	16,93 -1%	33	17,93
Votos válidos	157	100 + 0,67%	150	99,33
A candidatura	156	99,36 + 1,36%	147	98,00
En blanco	1	0,63 -1,37%	3	2,00
Votos nulos	0	0 -0,66%	1	0,66

2023			Comparado con 10 N - 2019			
Candidaturas	Votos	%	Candidaturas	Votos	%	
 PSOE	67	42,67	+ 1,34	 PSOE	62	41,33
 PP	57	36,30	+ 10,97	 PP	38	25,33
 VOX	23	14,64	-2,69	 VOX	26	17,33
 SUMAR	7	4,45				
 PACMA	2	1,27	-0,73	 PACMA	3	2
 FO	0	0				
 PUM+J	0	0	0	 PUM+J	0	0
 ALM	0	0				
 LB	0	0				
 RECORTES CERO	0	0				

2023	Comparado con 10 N - 2019			
	Votos	%	Votos	%
Participación	96.965	66,92 + 2,20%	93.083	64,72
Abstención	47.920	33,07 -2,20%	50.736	35,27
Votos válidos	96.234	99,24 0%	92.383	99,24
A candidatura	95.433	99,16 + 0,13%	91.490	99,03
En blanco	801	0,83 -0,13%	893	0,96
Votos nulos	731	0,75 0%	700	0,75

2023			Comparado con 10 N - 2019			
Candidaturas	Votos	%	Candidaturas	Votos	%	
 PP	39.219	40,75	+ 14,24	 PP	24.495	26,51
 PSOE	28.734	29,85	+ 0,94	 PSOE	26.715	28,91
 VOX	17.606	18,29	-4,53	 VOX	21.086	22,82
 SUMAR	8.426	8,75				
 PACMA	682	0,70	-0,34	 PACMA	964	1,04
 ALM	349	0,36				
 FO	151	0,15				
 PUM+J	135	0,14	-0,01	 PUM+J	141	0,15
 RECORTES CERO	78	0,08				
 LB	53	0,05				

2023	Comparado con 10 N - 2019			
	Votos	%	Votos	%
Participación	149	82,32 +13,25%	105	69,07
Abstención	32	17,67 -13,25%	47	30,92
Votos válidos	146	97,98 -0,11%	103	98,09
A candidatura	144	98,63 -0,39%	102	99,02
En blanco	2	1,36 +0,39%	1	0,97
Votos nulos	3	2,01 +0,11%	2	1,90

2023			Comparado con 10 N - 2019			
Candidaturas	Votos	%	Candidaturas	Votos	%	
 PSOE	65	44,52	-13,73	 PSOE	60	58,25
 PP	33	22,60	+12,90	 PP	10	9,70
 SUMAR	26	17,80				
 VOX	19	13,01	+4,28	 VOX	9	8,73
 PUM+J	1	0,68	+0,68	 PUM+J	0	0
 FO	0	0				
 ALM	0	0				
 PACMA	0	0	0	 PACMA	0	0
 LB	0	0				
 RECORTES CERO	0	0				

2023	Comparado con 10 N - 2019			
	Votos	%	Votos	%
Participación	105	77,20 + 5,52%	81	71,68
Abstención	31	22,79 -5,52%	32	28,31
Votos válidos	103	98,09 -1,91%	81	100,00
A candidatura	103	100 0%	81	100,00
En blanco	0	0 0%	0	0,00
Votos nulos	2	1,90 + 1,90%	0	0,00



2023			Comparado con 10 N - 2019			
Candidaturas	Votos	%	Candidaturas	Votos	%	
 PSOE	51	49,51	+ 5,07	 PSOE	36	44,44
 VOX	23	22,33	+ 6,29	 VOX	13	16,04
 PP	20	19,41	-0,34	 PP	16	19,75
 SUMAR	8	7,76				
 LB	1	0,97				
 FO	0	0				
 PUM+J	0	0	0	 PUM+J	0	0
 ALM	0	0				
 PACMA	0	0	-3,70	 PACMA	3	3,70
 RECORTES CERO	0	0				

2023	Comparado con 10 N - 2019			
	Votos	%	Votos	%
Participación	1.609	73,43 + 3,87%	1.486	69,56
Abstención	582	26,56 -3,87%	650	30,43
Votos válidos	1.593	99 + 0,28%	1.467	98,72
A candidatura	1.581	99,24 + 0,13%	1.454	99,11
En blanco	12	0,75 -0,13%	13	0,88
Votos nulos	16	0,99 -0,28%	19	1,27





2023			Comparado con 10 N - 2019			
Candidaturas	Votos	%	Candidaturas	Votos	%	
 PP	594	37,28	+ 12,75	 PP	360	24,53
 PSOE	475	29,81	-1,95	 PSOE	466	31,76
 VOX	425	26,67	-1,34	 VOX	411	28,01
 SUMAR	73	4,58				
 PACMA	7	0,43	+ 0,03	 PACMA	6	0,40
 FO	4	0,25				
 PUM+J	2	0,12	-0,08	 PUM+J	3	0,20
 RECORTES CERO	1	0,06				
 ALM	0	0				
 LB	0	0				



2023	Comparado con 10 N - 2019			
	Votos	%	Votos	%
Participación	883	71,15 + 5,87%	833	65,28
Abstención	358	28,84 -5,87%	443	34,71
Votos válidos	876	99,20 + 1,01%	818	98,19
A candidatura	871	99,42 -0,09%	814	99,51
En blanco	5	0,57 + 0,09%	4	0,48
Votos nulos	7	0,79 -1,01%	15	1,80

2023			Comparado con 10 N - 2019		
Candidaturas	Votos	%	Candidaturas	Votos	%
 PP	373	42,57 + 21,18	 PP	175	21,39
 PSOE	269	30,70 -3,77	 PSOE	282	34,47
 VOX	188	21,46 -8	 VOX	241	29,46
 SUMAR	38	4,33			
 FO	1	0,11			
 ALM	1	0,11			
 LB	1	0,11			
 PUM+J	0	0 0	 PUM+J	0	0
 PACMA	0	0 -0,85	 PACMA	7	0,85
 RECORTES CERO	0	0			

2023	Comparado con 10 N - 2019				
	Votos	%		Votos	%
Participación	228	80,28	-2,16%	202	82,44
Abstención	56	19,71	+2,16%	43	17,55
Votos válidos	224	98,24	+0,72%	197	97,52
A candidatura	221	98,66	-0,32%	195	98,98
En blanco	3	1,33	+0,32%	2	1,01
Votos nulos	4	1,75	-0,72%	5	2,47

2023			Comparado con 10 N - 2019			
Candidaturas	Votos	%		Candidaturas	Votos	%
 PP	93	41,51	+19,18	 PP	44	22,33
 PSOE	86	38,39	-7,80	 PSOE	91	46,19
 VOX	22	9,82	-9,46	 VOX	38	19,28
 SUMAR	16	7,14				
 PACMA	4	1,78	+1,78	 PACMA	0	0
 FO	0	0				
 PUM+J	0	0	0	 PUM+J	0	0
 ALM	0	0				
 LB	0	0				
 RECORTES CERO	0	0				

2023	Comparado con 10 N - 2019			
	Votos	%	Votos	%
Participación	176	77,19 + 3,47%	174	73,72
Abstención	52	22,80 -3,47%	62	26,27
Votos válidos	176	100 + 1,15%	172	98,85
A candidatura	174	98,86 -1,14%	172	100,00
En blanco	2	1,13 + 1,13%	0	0,00
Votos nulos	0	0 -1,14%	2	1,14

2023			Comparado con 10 N - 2019			
Candidaturas	Votos	%	Candidaturas	Votos	%	
 PSOE	94	53,40	-2,41	 PSOE	96	55,81
 PP	51	28,97	+ 9,21	 PP	34	19,76
 VOX	17	9,65	-2,55	 VOX	21	12,20
 SUMAR	8	4,54				
 PACMA	3	1,70	+ 1,70	 PACMA	0	0
 PUM+J	1	0,56	+ 0,56	 PUM+J	0	0
 FO	0	0				
 ALM	0	0				
 LB	0	0				
 RECORTES CERO	0	0				









2023	Comparado con 10 N - 2019			
	Votos	%	Votos	%
Participación	1.409	72,81 +3,97%	1.308	68,84
Abstención	526	27,18 -3,97%	592	31,15
Votos válidos	1.398	99,21 -0,10%	1.299	99,31
A candidatura	1.389	99,35 -0,34%	1.295	99,69
En blanco	9	0,64 +0,34%	4	0,30
Votos nulos	11	0,78 +0,10%	9	0,68

2023			Comparado con 10 N - 2019		
Candidaturas	Votos	%	Candidaturas	Votos	%
 PP	665	47,56 +18,47	 PP	378	29,09
 VOX	431	30,82 -12,44	 VOX	562	43,26
 PSOE	249	17,81 -0,66	 PSOE	240	18,47
 SUMAR	34	2,43			
 ALM	5	0,35			
 LB	3	0,21			
 PACMA	1	0,07 -0,39	 PACMA	6	0,46
 RECORTES CERO	1	0,07			
 FO	0	0			
 PUM+J	0	0	 PUM+J	0	0

2023	Comparado con 10 N - 2019			
	Votos	%	Votos	%
Participación	195	74,71 +6,17%	207	68,54
Abstención	66	25,28 -6,17%	95	31,45
Votos válidos	193	98,97 -0,54%	206	99,51
A candidatura	193	100 +0,98%	204	99,02
En blanco	0	0 -0,97%	2	0,97
Votos nulos	2	1,02 +0,54%	1	0,48

2023			Comparado con 10 N - 2019		
Candidaturas	Votos	%	Candidaturas	Votos	%
 PP	116	60,10 +21,27	 PP	80	38,83
 VOX	38	19,68 -7,01	 VOX	55	26,69
 PSOE	36	18,65 -7,56	 PSOE	54	26,21
 SUMAR	3	1,55			
 FO	0	0			
 PUM+J	0	0 -0,48	 PUM+J	1	0,48
 ALM	0	0			
 PACMA	0	0	 PACMA	0	0
 LB	0	0			
 RECORTES CERO	0	0			


2023	Comparado con 10 N - 2019			
	Votos	%	Votos	%
Participación	138	77,52 + 3,78%	132	73,74
Abstención	40	22,47 -3,78%	47	26,25
Votos válidos	136	98,55 + 0,83%	129	97,72
A candidatura	135	99,26 + 0,82%	127	98,44
En blanco	1	0,73 -0,82%	2	1,55
Votos nulos	2	1,44 -0,83%	3	2,27

2023			Comparado con 10 N - 2019		
Candidaturas	Votos	%	Candidaturas	Votos	%
 PP	68	50 + 12,02	 PP	49	37,98
 PSOE	45	33,08 -4,90	 PSOE	49	37,98
 VOX	11	8,08 -2,77	 VOX	14	10,85
 SUMAR	10	7,35			
 PACMA	1	0,73 -0,82	 PACMA	2	1,55
 FO	0	0			
 PUM+J	0	0 0	 PUM+J	0	0
 ALM	0	0			
 LB	0	0			
 RECORTES CERO	0	0			

2023	Comparado con 10 N - 2019			
	Votos	%	Votos	%
Participación	255	67,81 + 1,24%	237	66,57
Abstención	121	32,18 -1,24%	119	33,42
Votos válidos	253	99,21 -0,36%	236	99,57
A candidatura	250	98,81 + 0,93%	231	97,88
En blanco	3	1,18 -0,93%	5	2,11
Votos nulos	2	0,78 + 0,36%	1	0,42

2023			Comparado con 10 N - 2019			
Candidaturas	Votos	%	Candidaturas	Votos	%	
 PSOE	108	42,68	+ 2,43	 PSOE	95	40,25
 PP	84	33,20	+ 17,53	 PP	37	15,67
 VOX	44	17,39	-11,84	 VOX	69	29,23
 SUMAR	13	5,13				
 LB	1	0,39				
 FO	0	0				
 PUM+J	0	0	-0,42	 PUM+J	1	0,42
 ALM	0	0				
 PACMA	0	0	0	 PACMA	0	0
 RECORTES CERO	0	0				

2023	Comparado con 10 N - 2019			
	Votos	%	Votos	%
Participación	114	80,85 + 9,67%	84	71,18
Abstención	27	19,14 -9,67%	34	28,81
Votos válidos	112	98,24 + 0,63%	82	97,61
A candidatura	110	98,21 + 0,65%	80	97,56
En blanco	2	1,78 -0,65%	2	2,43
Votos nulos	2	1,75 -0,63%	2	2,38

2023			Comparado con 10 N - 2019		
Candidaturas	Votos	%	Candidaturas	Votos	%
 PP	57	50,89 + 20,41	 PP	25	30,48
 PSOE	29	25,89 -4,59	 PSOE	25	30,48
 VOX	17	15,17 -6,78	 VOX	18	21,95
 SUMAR	5	4,46			
 PACMA	2	1,78 + 1,78	 PACMA	0	0
 FO	0	0			
 PUM+J	0	0 -1,21	 PUM+J	1	1,21
 ALM	0	0			
 LB	0	0			
 RECORTES CERO	0	0			



2023	Comparado con 10 N - 2019			
	Votos	%	Votos	%
Participación	2.468	73,75 + 2,33%	2.315	71,42
Abstención	878	26,24 -2,33%	926	28,57
Votos válidos	2.437	98,74 -0,18%	2.290	98,92
A candidatura	2.410	98,89 + 0,38%	2.256	98,51
En blanco	27	1,10 -0,38%	34	1,48
Votos nulos	31	1,25 + 0,18%	25	1,07

2023			Comparado con 10 N - 2019			
Candidaturas	Votos	%	Candidaturas	Votos	%	
 PP	875	35,90	+ 14,81	 PP	483	21,09
 PSOE	696	28,55	-1,01	 PSOE	677	29,56
 VOX	606	24,86	-3,08	 VOX	640	27,94
 SUMAR	195	8				
 PACMA	13	0,53	-0,47	 PACMA	23	1
 FO	8	0,32				
 PUM+J	8	0,32	+ 0,06	 PUM+J	6	0,26
 LB	5	0,20				
 ALM	4	0,16				
 RECORTES CERO	0	0				

2023	Comparado con 10 N - 2019			
	Votos	%	Votos	%
Participación	45	83,33 + 16,67%	38	66,66
Abstención	9	16,66 -16,67%	19	33,33
Votos válidos	45	100 + 2,64%	37	97,36
A candidatura	45	100 0%	37	100,00
En blanco	0	0 0%	0	0,00
Votos nulos	0	0 -2,63%	1	2,63

2023			Comparado con 10 N - 2019			
Candidaturas	Votos	%	Candidaturas	Votos	%	
 PP	26	57,77	+ 3,72	 PP	20	54,05
 VOX	9	20	+ 3,79	 VOX	6	16,21
 PSOE	8	17,77	-3,85	 PSOE	8	21,62
 SUMAR	2	4,44				
 FO	0	0				
 PUM+J	0	0	0	 PUM+J	0	0
 ALM	0	0				
 PACMA	0	0	0	 PACMA	0	0
 LB	0	0				
 RECORTES CERO	0	0				

2023	Comparado con 10 N - 2019			
	Votos	%	Votos	%
Participación	140	67,63 + 8%	130	59,63
Abstención	67	32,36 -8%	88	40,36
Votos válidos	140	100 0%	130	100,00
A candidatura	140	100 0%	130	100,00
En blanco	0	0 0%	0	0,00
Votos nulos	0	0 0%	0	0,00

2023			Comparado con 10 N - 2019		
Candidaturas	Votos	%	Candidaturas	Votos	%
 PP	73	52,14 + 15,99	 PP	47	36,15
 PSOE	33	23,57 + 0,50	 PSOE	30	23,07
 VOX	26	18,57 -6,04	 VOX	32	24,61
 SUMAR	3	2,14			
 ALM	2	1,42			
 PACMA	2	1,42 -2,42	 PACMA	5	3,84
 FO	1	0,71			
 PUM+J	0	0 0	 PUM+J	0	0
 LB	0	0			
 RECORTES CERO	0	0			



2023	Comparado con 10 N - 2019			
	Votos	%	Votos	%
Participación	171	84,65 + 0,11%	175	84,54
Abstención	31	15,34 -0,11%	32	15,45
Votos válidos	166	97,07 -0,64%	171	97,71
A candidatura	165	99,39 -0,02%	170	99,41
En blanco	1	0,60 + 0,02%	1	0,58
Votos nulos	5	2,92 + 0,64%	4	2,28

2023			Comparado con 10 N - 2019			
Candidaturas	Votos	%	Candidaturas	Votos	%	
 PSOE	88	53,01	-3,71	 PSOE	97	56,72
 PP	50	30,12	+ 11,41	 PP	32	18,71
 VOX	15	9,03	+ 0,26	 VOX	15	8,77
 SUMAR	11	6,62				
 ALM	1	0,60				
 FO	0	0				
 PUM+J	0	0	0	 PUM+J	0	0
 PACMA	0	0	-1,16	 PACMA	2	1,16
 LB	0	0				
 RECORTES CERO	0	0				

2023	Comparado con 10 N - 2019			
	Votos	%	Votos	%
Participación	5.967	67,42 + 4,62%	5.546	62,80
Abstención	2.883	32,57 -4,62%	3.284	37,19
Votos válidos	5.898	98,84 0%	5.482	98,84
A candidatura	5.847	99,13 -0,08%	5.439	99,21
En blanco	51	0,86 + 0,08%	43	0,78
Votos nulos	69	1,15 0%	64	1,15

2023			Comparado con 10 N - 2019			
Candidaturas	Votos	%	Candidaturas	Votos	%	
 PP	2.224	37,70	+ 11,09	 PP	1.459	26,61
 PSOE	2.003	33,96	-1,11	 PSOE	1.923	35,07
 VOX	1.344	22,78	-3,17	 VOX	1.423	25,95
 SUMAR	232	3,93				
 PACMA	28	0,47	-0,20	 PACMA	37	0,67
 FO	5	0,08				
 RECORTES CERO	4	0,06				
 PUM+J	3	0,05	-0,04	 PUM+J	5	0,09
 ALM	3	0,05				
 LB	1	0,01				

2023	Comparado con 10 N - 2019			
	Votos	%	Votos	%
Participación	687	69,81 + 4,23%	690	65,58
Abstención	297	30,18 - 4,23%	362	34,41
Votos válidos	666	96,94 - 1,32%	678	98,26
A candidatura	662	99,39 + 0,28%	672	99,11
En blanco	4	0,60 - 0,28%	6	0,88
Votos nulos	21	3,05 + 1,32%	12	1,73

2023			Comparado con 10 N - 2019			
Candidaturas	Votos	%	Candidaturas	Votos	%	
 PSOE	272	40,84	-3,55	 PSOE	301	44,39
 PP	255	38,28	+ 12,18	 PP	177	26,10
 VOX	102	15,31	-6,07	 VOX	145	21,38
 SUMAR	25	3,75				
 PACMA	5	0,75	-0,13	 PACMA	6	0,88
 ALM	2	0,30				
 RECORTES CERO	1	0,15				
 FO	0	0				
 PUM+J	0	0	0	 PUM+J	0	0
 LB	0	0				

2023	Comparado con 10 N - 2019			
	Votos	%	Votos	%
Participación	1.733	79,09 + 5,41%	1.649	73,68
Abstención	458	20,90 -5,41%	589	26,31
Votos válidos	1.721	99,30 -0,45%	1.645	99,75
A candidatura	1.714	99,59 + 0,51%	1.630	99,08
En blanco	7	0,40 -0,51%	15	0,91
Votos nulos	12	0,69 + 0,45%	4	0,24

2023			Comparado con 10 N - 2019			
Candidaturas	Votos	%	Candidaturas	Votos	%	
 PSOE	818	47,53	-6,20	 PSOE	884	53,73
 PP	576	33,46	+ 12,13	 PP	351	21,33
 VOX	246	14,29	+ 0,31	 VOX	230	13,98
 SUMAR	58	3,37				
 PACMA	7	0,40	-0,08	 PACMA	8	0,48
 ALM	4	0,23				
 RECORTES CERO	3	0,17				
 FO	1	0,05				
 PUM+J	1	0,05	-0,01	 PUM+J	1	0,06
 LB	0	0				

2023	Comparado con 10 N - 2019			
	Votos	%	Votos	%
Participación	3.931	66,76 + 1,56%	3.727	65,20
Abstención	1.957	33,23 -1,56%	1.989	34,79
Votos válidos	3.896	99,10 -0,06%	3.696	99,16
A candidatura	3.871	99,35 + 0,52%	3.653	98,83
En blanco	25	0,64 -0,52%	43	1,16
Votos nulos	35	0,89 + 0,06%	31	0,83

2023			Comparado con 10 N - 2019			
Candidaturas	Votos	%	Candidaturas	Votos	%	
 PP	1.608	41,27	+ 20,33	 PP	774	20,94
 PSOE	1.148	29,46	-6,01	 PSOE	1.311	35,47
 VOX	763	19,58	-6,09	 VOX	949	25,67
 SUMAR	313	8,03				
 PACMA	20	0,51	+ 0,11	 PACMA	15	0,40
 ALM	8	0,20				
 PUM+J	5	0,12	+ 0,07	 PUM+J	2	0,05
 LB	3	0,07				
 RECORTES CERO	2	0,05				
 FO	1	0,02				



2023	Comparado con 10 N - 2019			
	Votos	%	Votos	%
Participación	73	66,97 + 2,51%	78	64,46
Abstención	36	33,02 -2,51%	43	35,53
Votos válidos	73	100 + 1,29%	77	98,71
A candidatura	73	100 + 3,90%	74	96,10
En blanco	0	0 -3,89%	3	3,89
Votos nulos	0	0 -1,28%	1	1,28

2023			Comparado con 10 N - 2019			
Candidaturas	Votos	%	Candidaturas	Votos	%	
 PSOE	38	52,05	+ 0,11	 PSOE	40	51,94
 PP	24	32,87	+ 13,39	 PP	15	19,48
 VOX	5	6,84	-6,14	 VOX	10	12,98
 SUMAR	4	5,47				
 FO	2	2,73				
 PUM+J	0	0	0	 PUM+J	0	0
 ALM	0	0				
 PACMA	0	0	0	 PACMA	0	0
 LB	0	0				
 RECORTES CERO	0	0				

2023	Comparado con 10 N - 2019				
	Votos	%		Votos	%
Participación	187	73,04	-1,43%	178	74,47
Abstención	69	26,95	+1,43%	61	25,52
Votos válidos	186	99,46	+0,59%	176	98,87
A candidatura	186	100	0%	176	100,00
En blanco	0	0	0%	0	0,00
Votos nulos	1	0,53	-0,59%	2	1,12

2023			Comparado con 10 N - 2019			
Candidaturas	Votos	%		Candidaturas	Votos	%
 PP	81	43,54	+10,02	 PP	59	33,52
 PSOE	56	30,10	-6,83	 PSOE	65	36,93
 VOX	36	19,35	+1,74	 VOX	31	17,61
 SUMAR	10	5,37				
 PACMA	3	1,61	+0,48	 PACMA	2	1,13
 FO	0	0				
 PUM+J	0	0	0	 PUM+J	0	0
 ALM	0	0				
 LB	0	0				
 RECORTES CERO	0	0				





2023	Comparado con 10 N - 2019			
	Votos	%	Votos	%
Participación	936	78,19 + 4,76%	890	73,43
Abstención	261	21,80 -4,76%	322	26,56
Votos válidos	913	97,54 -0,77%	875	98,31
A candidatura	902	98,79 + 0,74%	858	98,05
En blanco	11	1,20 -0,74%	17	1,94
Votos nulos	23	2,45 + 0,77%	15	1,68

2023			Comparado con 10 N - 2019			
Candidaturas	Votos	%	Candidaturas	Votos	%	
 PSOE	348	38,11	-7,60	 PSOE	400	45,71
 PP	347	38	+ 15,83	 PP	194	22,17
 VOX	133	14,56	-2,58	 VOX	150	17,14
 SUMAR	67	7,33				
 ALM	2	0,21				
 PACMA	2	0,21	-0,24	 PACMA	4	0,45
 FO	1	0,10				
 LB	1	0,10				
 RECORTES CERO	1	0,10				
 PUM+J	0	0	-0,34	 PUM+J	3	0,34

2023	Comparado con 10 N - 2019			
	Votos	%	Votos	%
Participación	126	69,23 +15,39%	91	53,84
Abstención	56	30,76 -15,39%	78	46,15
Votos válidos	126	100 0%	91	100,00
A candidatura	126	100 +1,10%	90	98,90
En blanco	0	0 -1,09%	1	1,09
Votos nulos	0	0 0%	0	0,00

2023			Comparado con 10 N - 2019			
Candidaturas	Votos	%	Candidaturas	Votos	%	
 PP	65	51,58	+12,02	 PP	36	39,56
 VOX	30	23,80	+0,73	 VOX	21	23,07
 PSOE	26	20,63	-1,34	 PSOE	20	21,97
 SUMAR	5	3,96				
 FO	0	0				
 PUM+J	0	0	0	 PUM+J	0	0
 ALM	0	0				
 PACMA	0	0	0	 PACMA	0	0
 LB	0	0				
 RECORTES CERO	0	0				


2023	Comparado con 10 N - 2019				
	Votos	%		Votos	%
Participación	6.115	71,05	+ 2,07%	5.822	68,98
Abstención	2.491	28,94	-2,07%	2.617	31,01
Votos válidos	6.058	99,06	-0,01%	5.768	99,07
A candidatura	6.008	99,17	-0,04%	5.723	99,21
En blanco	50	0,82	+ 0,04%	45	0,78
Votos nulos	57	0,93	+ 0,01%	54	0,92

2023			Comparado con 10 N - 2019			
Candidaturas	Votos	%		Candidaturas	Votos	%
 PP	2.287	37,75	+ 14,40	 PP	1.347	23,35
 PSOE	2.226	36,74	-0,51	 PSOE	2.149	37,25
 VOX	1.209	19,95	-5,98	 VOX	1.496	25,93
 SUMAR	252	4,15				
 PACMA	14	0,23	-0,16	 PACMA	23	0,39
 FO	13	0,21				
 PUM+J	4	0,06	0	 PUM+J	4	0,06
 LB	2	0,03				
 ALM	1	0,01				
 RECORTES CERO	0	0				

2023	Comparado con 10 N - 2019				
	Votos	%		Votos	%
Participación	2.208	70,38	+ 5,35%	2.020	65,03
Abstención	929	29,61	-5,35%	1.086	34,96
Votos válidos	2.174	98,46	+ 0,25%	1.984	98,21
A candidatura	2.151	98,94	-0,20%	1.967	99,14
En blanco	23	1,05	+ 0,20%	17	0,85
Votos nulos	34	1,53	-0,25%	36	1,78

2023			Comparado con 10 N - 2019			
Candidaturas	Votos	%		Candidaturas	Votos	%
 PP	811	37,30	+ 12,61	 PP	490	24,69
 PSOE	790	36,33	+ 1,36	 PSOE	694	34,97
 VOX	375	17,24	-3,42	 VOX	410	20,66
 SUMAR	157	7,22				
 FO	6	0,27				
 PACMA	5	0,22	-0,38	 PACMA	12	0,60
 PUM+J	3	0,13	+ 0,13	 PUM+J	0	0
 ALM	3	0,13				
 RECORTES CERO	1	0,04				
 LB	0	0				

2023	Comparado con 10 N - 2019			
	Votos	%	Votos	%
Participación	30.980	66,09 + 1,53%	29.423	64,56
Abstención	15.891	33,90 -1,53%	16.148	35,43
Votos válidos	30.700	99,09 -0,04%	29.169	99,13
A candidatura	30.463	99,22 + 0,16%	28.897	99,06
En blanco	237	0,77 -0,16%	272	0,93
Votos nulos	280	0,90 + 0,04%	254	0,86

2023			Comparado con 10 N - 2019			
Candidaturas	Votos	%	Candidaturas	Votos	%	
 PP	13.403	43,65	+ 16,29	 PP	7.982	27,36
 VOX	8.566	27,90	-8,07	 VOX	10.495	35,97
 PSOE	6.589	21,46	+ 1,35	 PSOE	5.868	20,11
 SUMAR	1.537	5				
 PACMA	156	0,50	-0,28	 PACMA	228	0,78
 ALM	110	0,35				
 FO	40	0,13				
 PUM+J	26	0,08	+ 0,01	 PUM+J	22	0,07
 LB	24	0,07				
 RECORTES CERO	12	0,03				

2023	Comparado con 10 N - 2019			
	Votos	%	Votos	%
Participación	304	71,86 + 5,88%	227	65,98
Abstención	119	28,13 -5,88%	117	34,01
Votos válidos	302	99,34 + 1,55%	222	97,79
A candidatura	300	99,33 + 1,14%	218	98,19
En blanco	2	0,66 -1,14%	4	1,80
Votos nulos	2	0,65 -1,55%	5	2,20

2023			Comparado con 10 N - 2019			
Candidaturas	Votos	%	Candidaturas	Votos	%	
 PP	127	42,05	+ 6,47	 PP	79	35,58
 VOX	81	26,82	+ 3,85	 VOX	51	22,97
 PSOE	66	21,85	-4,72	 PSOE	59	26,57
 SUMAR	25	8,27				
 ALM	1	0,33				
 FO	0	0				
 PUM+J	0	0	0	 PUM+J	0	0
 PACMA	0	0	-0,45	 PACMA	1	0,45
 LB	0	0				
 RECORTES CERO	0	0				



2023	Comparado con 10 N - 2019			
	Votos	%	Votos	%
Participación	490	81,12 + 4,14%	398	76,98
Abstención	114	18,87 -4,14%	119	23,01
Votos válidos	485	98,97 -0,27%	395	99,24
A candidatura	484	99,79 + 0,05%	394	99,74
En blanco	1	0,20 -0,05%	1	0,25
Votos nulos	5	1,02 + 0,27%	3	0,75

2023			Comparado con 10 N - 2019		
Candidaturas	Votos	%	Candidaturas	Votos	%
 PP	194	40 + 20	 PP	79	20
 PSOE	135	27,83 -10,14	 PSOE	150	37,97
 VOX	124	25,56 -7,09	 VOX	129	32,65
 SUMAR	26	5,36			
 ALM	4	0,82			
 PACMA	1	0,20 -0,05	 PACMA	1	0,25
 FO	0	0			
 PUM+J	0	0 0	 PUM+J	0	0
 LB	0	0			
 RECORTES CERO	0	0			

2023	Comparado con 10 N - 2019			
	Votos	%	Votos	%
Participación	1.328	80,53 + 5,77%	1.268	74,76
Abstención	321	19,46 -5,77%	428	25,23
Votos válidos	1.307	98,41 -0,48%	1.254	98,89
A candidatura	1.304	99,77 + 1,13%	1.237	98,64
En blanco	3	0,22 -1,13%	17	1,35
Votos nulos	21	1,58 + 0,48%	14	1,10

2023			Comparado con 10 N - 2019			
Candidaturas	Votos	%	Candidaturas	Votos	%	
 PSOE	615	47,05	-6,37	 PSOE	670	53,42
 VOX	321	24,56	+ 2,64	 VOX	275	21,92
 PP	285	21,80	+ 9,76	 PP	151	12,04
 SUMAR	61	4,66				
 PACMA	12	0,91	+ 0,28	 PACMA	8	0,63
 PUM+J	4	0,30	-0,09	 PUM+J	5	0,39
 ALM	3	0,22				
 FO	2	0,15				
 RECORTES CERO	1	0,07				
 LB	0	0				

2023			Comparado con 10 N - 2019	
	Votos	%	Votos	%
Participación	1.139	74,63 + 3,82%	1.092	70,81
Abstención	387	25,36 -3,82%	450	29,18
Votos válidos	1.131	99,29 + 0,39%	1.080	98,90
A candidatura	1.128	99,73 + 0,48%	1.072	99,25
En blanco	3	0,26 -0,48%	8	0,74
Votos nulos	8	0,70 -0,39%	12	1,09

2023			Comparado con 10 N - 2019		
Candidaturas	Votos	%	Candidaturas	Votos	%
 PP	485	42,88 + 10,57	 PP	349	32,31
 PSOE	375	33,15 + 2,78	 PSOE	328	30,37
 VOX	198	17,50 -3,61	 VOX	228	21,11
 SUMAR	60	5,30			
 PACMA	6	0,53 -0,21	 PACMA	8	0,74
 ALM	2	0,17			
 LB	2	0,17			
 FO	0	0			
 PUM+J	0	0 -0,09	 PUM+J	1	0,09
 RECORTES CERO	0	0			

2023	Comparado con 10 N - 2019			
	Votos	%	Votos	%
Participación	699	74,52 + 1,85%	617	72,67
Abstención	239	25,47 -1,85%	232	27,32
Votos válidos	696	99,57 + 0,39%	612	99,18
A candidatura	692	99,42 + 0,41%	606	99,01
En blanco	4	0,57 -0,41%	6	0,98
Votos nulos	3	0,42 -0,39%	5	0,81

2023			Comparado con 10 N - 2019			
Candidaturas	Votos	%	Candidaturas	Votos	%	
 PSOE	258	37,06	-3,46	 PSOE	248	40,52
 PP	252	36,20	+ 12,19	 PP	147	24,01
 VOX	124	17,81	-3,59	 VOX	131	21,40
 SUMAR	48	6,89				
 PACMA	6	0,86	-0,44	 PACMA	8	1,30
 ALM	3	0,43				
 RECORTES CERO	1	0,14				
 FO	0	0				
 PUM+J	0	0	-0,49	 PUM+J	3	0,49
 LB	0	0				

2023	Comparado con 10 N - 2019				
	Votos	%		Votos	%
Participación	1.658	74,88	+ 0,74%	1.649	74,14
Abstención	556	25,11	-0,74%	575	25,85
Votos válidos	1.640	98,91	+ 0,25%	1.627	98,66
A candidatura	1.632	99,51	+ 0,31%	1.614	99,20
En blanco	8	0,48	-0,31%	13	0,79
Votos nulos	18	1,08	-0,25%	22	1,33

2023			Comparado con 10 N - 2019			
Candidaturas	Votos	%		Candidaturas	Votos	%
 PP	647	39,45	+ 6,20	 PP	541	33,25
 PSOE	615	37,50	+ 0,01	 PSOE	610	37,49
 VOX	276	16,82	-0,63	 VOX	284	17,45
 SUMAR	73	4,45				
 PACMA	11	0,67	+ 0,06	 PACMA	10	0,61
 FO	4	0,24				
 PUM+J	3	0,18	+ 0,18	 PUM+J	0	0
 ALM	2	0,12				
 LB	1	0,06				
 RECORTES CERO	0	0				

2023	Comparado con 10 N - 2019			
	Votos	%	Votos	%
Participación	3.981	67,16 + 1,22%	3.766	65,94
Abstención	1.946	32,83 -1,22%	1.945	34,05
Votos válidos	3.944	99,07 -0,02%	3.732	99,09
A candidatura	3.908	99,08 -0,25%	3.707	99,33
En blanco	36	0,91 + 0,25%	25	0,66
Votos nulos	37	0,92 + 0,02%	34	0,90

2023			Comparado con 10 N - 2019			
Candidaturas	Votos	%	Candidaturas	Votos	%	
 PP	1.566	39,70	+ 15,16	 PP	916	24,54
 PSOE	1.282	32,50	-3,86	 PSOE	1.357	36,36
 VOX	767	19,44	-2,82	 VOX	831	22,26
 SUMAR	253	6,41				
 PACMA	24	0,60	-0,33	 PACMA	35	0,93
 FO	5	0,12				
 PUM+J	4	0,10	0	 PUM+J	4	0,10
 RECORTES CERO	3	0,07				
 ALM	2	0,05				
 LB	2	0,05				

2023	Comparado con 10 N - 2019			
	Votos	%	Votos	%
Participación	467	63,10 + 0,44%	465	62,66
Abstención	273	36,89 -0,44%	277	37,33
Votos válidos	462	98,92 -0,86%	464	99,78
A candidatura	462	100 0%	464	100,00
En blanco	0	0 0%	0	0,00
Votos nulos	5	1,07 + 0,86%	1	0,21

2023			Comparado con 10 N - 2019			
Candidaturas	Votos	%	Candidaturas	Votos	%	
 PSOE	176	38,09	-6,73	 PSOE	208	44,82
 PP	170	36,79	+ 15,03	 PP	101	21,76
 VOX	95	20,56	-1,42	 VOX	102	21,98
 SUMAR	14	3,03				
 ALM	4	0,86				
 PUM+J	2	0,43	+ 0,43	 PUM+J	0	0
 FO	1	0,21				
 PACMA	0	0	-0,43	 PACMA	2	0,43
 LB	0	0				
 RECORTES CERO	0	0				

2023	Comparado con 10 N - 2019			
	Votos	%	Votos	%
Participación	377	84,90 + 4,95%	323	79,95
Abstención	67	15,09 -4,95%	81	20,04
Votos válidos	372	98,67 -0,09%	319	98,76
A candidatura	370	99,46 + 0,09%	317	99,37
En blanco	2	0,53 -0,09%	2	0,62
Votos nulos	5	1,32 + 0,09%	4	1,23

2023			Comparado con 10 N - 2019		
Candidaturas	Votos	%	Candidaturas	Votos	%
 PP	173	46,50 + 13,90	 PP	104	32,60
 PSOE	118	31,72 -0,88	 PSOE	104	32,60
 VOX	60	16,12 -2,37	 VOX	59	18,49
 SUMAR	12	3,22			
 ALM	5	1,34			
 PACMA	2	0,53 -0,09	 PACMA	2	0,62
 FO	0	0			
 PUM+J	0	0 0	 PUM+J	0	0
 LB	0	0			
 RECORTES CERO	0	0			



2023	Comparado con 10 N - 2019			
	Votos	%	Votos	%
Participación	9.382	68,75 + 3,56%	8.400	65,19
Abstención	4.263	31,24 -3,56%	4.484	34,80
Votos válidos	9.283	98,94 -0,13%	8.322	99,07
A candidatura	9.188	98,97 + 0,09%	8.229	98,88
En blanco	95	1,02 -0,09%	93	1,11
Votos nulos	99	1,05 + 0,13%	78	0,92

2023			Comparado con 10 N - 2019			
Candidaturas	Votos	%	Candidaturas	Votos	%	
 PP	3.321	35,77	+ 17,23	 PP	1.543	18,54
 PSOE	2.534	27,29	+ 0,59	 PSOE	2.222	26,70
 VOX	2.355	25,36	-6,37	 VOX	2.641	31,73
 SUMAR	837	9,01				
 PACMA	63	0,67	-0,36	 PACMA	86	1,03
 FO	29	0,31				
 ALM	23	0,24				
 RECORTES CERO	11	0,11				
 LB	8	0,08				
 PUM+J	7	0,07	0	 PUM+J	6	0,07

2023			Comparado con 10 N - 2019	
	Votos	%	Votos	%
Participación	9.296	72,67 + 2,02%	8.864	70,65
Abstención	3.495	27,32 -2,02%	3.681	29,34
Votos válidos	9.190	98,85 + 0,21%	8.744	98,64
A candidatura	9.123	99,27 + 0,04%	8.677	99,23
En blanco	67	0,72 -0,04%	67	0,76
Votos nulos	106	1,14 -0,21%	120	1,35

2023			Comparado con 10 N - 2019			
Candidaturas	Votos	%	Candidaturas	Votos	%	
 PP	4.612	50,18	+ 19,90	 PP	2.648	30,28
 PSOE	2.488	27,07	-3,95	 PSOE	2.713	31,02
 VOX	1.558	16,95	-6,56	 VOX	2.056	23,51
 SUMAR	376	4,09				
 PACMA	39	0,42	-0,11	 PACMA	47	0,53
 ALM	20	0,21				
 PUM+J	9	0,09	-0,02	 PUM+J	10	0,11
 RECORTES CERO	9	0,09				
 FO	6	0,06				
 LB	6	0,06				

2023	Comparado con 10 N - 2019				
	Votos	%		Votos	%
Participación	277	76,09	-0,76%	279	76,85
Abstención	87	23,90	+0,76%	84	23,14
Votos válidos	274	98,91	-0,73%	278	99,64
A candidatura	273	99,63	+0,35%	276	99,28
En blanco	1	0,36	-0,35%	2	0,71
Votos nulos	3	1,08	+0,73%	1	0,35

2023			Comparado con 10 N - 2019			
Candidaturas	Votos	%		Candidaturas	Votos	%
 PP	115	41,97	+13,20	 PP	80	28,77
 PSOE	93	33,94	-3,82	 PSOE	105	37,76
 VOX	50	18,24	-1,90	 VOX	56	20,14
 SUMAR	13	4,74				
 ALM	2	0,72				
 FO	0	0				
 PUM+J	0	0	0	 PUM+J	0	0
 PACMA	0	0	-1,43	 PACMA	4	1,43
 LB	0	0				
 RECORTES CERO	0	0				

2023	Comparado con 10 N - 2019				
	Votos	%		Votos	%
Participación	312	81,67	-0,87%	298	82,54
Abstención	70	18,32	+0,87%	63	17,45
Votos válidos	311	99,67	+2,36%	290	97,31
A candidatura	309	99,35	+0,39%	287	98,96
En blanco	2	0,64	-0,39%	3	1,03
Votos nulos	1	0,32	-2,36%	8	2,68

2023			Comparado con 10 N - 2019			
Candidaturas	Votos	%		Candidaturas	Votos	%
 PSOE	145	46,62	-7,17	 PSOE	156	53,79
 PP	109	35,04	+9,87	 PP	73	25,17
 VOX	38	12,21	+1,18	 VOX	32	11,03
 SUMAR	15	4,82				
 FO	1	0,32				
 ALM	1	0,32				
 PUM+J	0	0	0	 PUM+J	0	0
 PACMA	0	0	0	 PACMA	0	0
 LB	0	0				
 RECORTES CERO	0	0				

2023	Comparado con 10 N - 2019			
	Votos	%	Votos	%
Participación	2.890	69,33 + 2,06%	2.907	67,27
Abstención	1.278	30,66 -2,06%	1.414	32,72
Votos válidos	2.870	99,30 + 0,47%	2.873	98,83
A candidatura	2.849	99,26 -0,11%	2.855	99,37
En blanco	21	0,73 + 0,11%	18	0,62
Votos nulos	20	0,69 -0,47%	34	1,16

2023			Comparado con 10 N - 2019			
Candidaturas	Votos	%	Candidaturas	Votos	%	
 PP	1.342	46,75	+ 16,82	 PP	860	29,93
 VOX	830	28,91	-9,62	 VOX	1.107	38,53
 PSOE	584	20,34	-0,02	 PSOE	585	20,36
 SUMAR	75	2,61				
 PACMA	10	0,34	0	 PACMA	10	0,34
 FO	4	0,13				
 ALM	4	0,13				
 PUM+J	0	0	-0,06	 PUM+J	2	0,06
 LB	0	0				
 RECORTES CERO	0	0				

2023	Comparado con 10 N - 2019			
	Votos	%	Votos	%
Participación	125	77,63 +4,91%	120	72,72
Abstención	36	22,36 -4,91%	45	27,27
Votos válidos	125	100 0%	120	100,00
A candidatura	125	100 0%	120	100,00
En blanco	0	0 0%	0	0,00
Votos nulos	0	0 0%	0	0,00

2023			Comparado con 10 N - 2019			
Candidaturas	Votos	%	Candidaturas	Votos	%	
 PP	59	47,19	-4,47	 PP	62	51,66
 PSOE	34	27,20	+8,87	 PSOE	22	18,33
 VOX	21	16,80	-0,70	 VOX	21	17,50
 SUMAR	11	8,79				
 FO	0	0				
 PUM+J	0	0	0	 PUM+J	0	0
 ALM	0	0				
 PACMA	0	0	-0,83	 PACMA	1	0,83
 LB	0	0				
 RECORTES CERO	0	0				

2023	Comparado con 10 N - 2019			
	Votos	%	Votos	%
Participación	360	75,15 + 5,15%	343	70,00
Abstención	119	24,84 - 5,16%	147	30,00
Votos válidos	359	99,72 - 0,28%	343	100,00
A candidatura	359	100 + 0,59%	341	99,41
En blanco	0	0 - 0,58%	2	0,58
Votos nulos	1	0,27 + 0,27%	0	0,00

2023			Comparado con 10 N - 2019		
Candidaturas	Votos	%	Candidaturas	Votos	%
 PP	146	40,66 + 18,22	 PP	77	22,44
 PSOE	144	40,11 - 3,91	 PSOE	151	44,02
 VOX	56	15,59 - 7,73	 VOX	80	23,32
 SUMAR	10	2,78			
 ALM	1	0,27			
 PACMA	1	0,27 - 0,02	 PACMA	1	0,29
 LB	1	0,27			
 FO	0	0			
 PUM+J	0	0 0	 PUM+J	0	0
 RECORTES CERO	0	0			

2023	Comparado con 10 N - 2019			
	Votos	%	Votos	%
Participación	961	74,96 + 4,70%	886	70,26
Abstención	321	25,03 -4,70%	375	29,73
Votos válidos	950	98,85 + 0,44%	872	98,41
A candidatura	942	99,15 -0,16%	866	99,31
En blanco	8	0,84 + 0,16%	6	0,68
Votos nulos	11	1,14 -0,44%	14	1,58




2023			Comparado con 10 N - 2019			
Candidaturas	Votos	%	Candidaturas	Votos	%	
 PP	422	44,42	+ 17,93	 PP	231	26,49
 PSOE	308	32,42	-4,39	 PSOE	321	36,81
 VOX	164	17,26	-5,44	 VOX	198	22,70
 SUMAR	42	4,42				
 PACMA	4	0,42	-0,03	 PACMA	4	0,45
 ALM	1	0,10				
 LB	1	0,10				
 FO	0	0				
 PUM+J	0	0	-0,22	 PUM+J	2	0,22
 RECORTES CERO	0	0				



2023	Comparado con 10 N - 2019			
	Votos	%	Votos	%
Participación	236	72,83 + 3,24%	238	69,59
Abstención	88	27,16 -3,24%	104	30,40
Votos válidos	233	98,72 -0,43%	236	99,15
A candidatura	233	100 + 1,28%	233	98,72
En blanco	0	0 -1,27%	3	1,27
Votos nulos	3	1,27 + 0,43%	2	0,84

2023			Comparado con 10 N - 2019			
Candidaturas	Votos	%	Candidaturas	Votos	%	
 PSOE	106	45,49	+ 2,70	 PSOE	101	42,79
 PP	71	30,47	+ 10,56	 PP	47	19,91
 VOX	41	17,59	+ 0,22	 VOX	41	17,37
 SUMAR	13	5,57				
 PACMA	2	0,85	+ 0,01	 PACMA	2	0,84
 FO	0	0				
 PUM+J	0	0	0	 PUM+J	0	0
 ALM	0	0				
 LB	0	0				
 RECORTES CERO	0	0				

2023	Comparado con 10 N - 2019			
	Votos	%	Votos	%
Participación	1.027	66,73 + 2,43%	964	64,30
Abstención	512	33,26 -2,43%	535	35,69
Votos válidos	1.020	99,31 + 0,04%	957	99,27
A candidatura	1.018	99,80 + 0,22%	953	99,58
En blanco	2	0,19 -0,22%	4	0,41
Votos nulos	7	0,68 -0,04%	7	0,72

2023			Comparado con 10 N - 2019			
Candidaturas	Votos	%	Candidaturas	Votos	%	
 PP	398	39,01	+ 18,12	 PP	200	20,89
 PSOE	305	29,90	-0,08	 PSOE	287	29,98
 VOX	238	23,33	-1,43	 VOX	237	24,76
 SUMAR	67	6,56				
 PACMA	6	0,58	+ 0,27	 PACMA	3	0,31
 ALM	2	0,19				
 FO	1	0,09				
 PUM+J	1	0,09	-0,11	 PUM+J	2	0,20
 LB	0	0				
 RECORTES CERO	0	0				



2023	Comparado con 10 N - 2019				
	Votos	%		Votos	%
Participación	674	71,17	+ 3,57%	676	67,60
Abstención	273	28,82	-3,58%	324	32,40
Votos válidos	662	98,21	-0,31%	666	98,52
A candidatura	655	98,94	-0,60%	663	99,54
En blanco	7	1,05	+ 0,60%	3	0,45
Votos nulos	12	1,78	+ 0,31%	10	1,47

2023			Comparado con 10 N - 2019			
Candidaturas	Votos	%		Candidaturas	Votos	%
 PSOE	334	50,45	-7,50	 PSOE	386	57,95
 PP	217	32,77	+ 13,26	 PP	130	19,51
 VOX	81	12,23	-0,08	 VOX	82	12,31
 SUMAR	20	3,02				
 PUM+J	2	0,30	+ 0,30	 PUM+J	0	0
 PACMA	1	0,15	-0,75	 PACMA	6	0,90
 FO	0	0				
 ALM	0	0				
 LB	0	0				
 RECORTES CERO	0	0				

2023	Comparado con 10 N - 2019			
	Votos	%	Votos	%
Participación	365	71,42 + 2,67%	286	68,75
Abstención	146	28,57 -2,68%	130	31,25
Votos válidos	359	98,35 -0,25%	282	98,60
A candidatura	357	99,44 + 0,15%	280	99,29
En blanco	2	0,55 -0,15%	2	0,70
Votos nulos	6	1,64 + 0,25%	4	1,39

2023			Comparado con 10 N - 2019			
Candidaturas	Votos	%	Candidaturas	Votos	%	
 PP	196	54,59	+ 9,91	 PP	126	44,68
 VOX	71	19,77	+ 8,43	 VOX	32	11,34
 PSOE	64	17,82	-11,25	 PSOE	82	29,07
 SUMAR	23	6,40				
 ALM	1	0,27				
 PACMA	1	0,27	+ 0,27	 PACMA	0	0
 RECORTES CERO	1	0,27				
 FO	0	0				
 PUM+J	0	0	0	 PUM+J	0	0
 LB	0	0				

2023	Comparado con 10 N - 2019				
	Votos	%		Votos	%
Participación	495	77,70	-0,54%	489	78,24
Abstención	142	22,29	+0,54%	136	21,75
Votos válidos	490	98,98	+1,03%	479	97,95
A candidatura	486	99,18	+0,23%	474	98,95
En blanco	4	0,81	-0,23%	5	1,04
Votos nulos	5	1,01	-1,03%	10	2,04

2023			Comparado con 10 N - 2019			
Candidaturas	Votos	%		Candidaturas	Votos	%
 PP	171	34,89	+24,46	 PP	50	10,43
 PSOE	162	33,06	-10,99	 PSOE	211	44,05
 VOX	95	19,38	+1,22	 VOX	87	18,16
 SUMAR	52	10,61				
 PACMA	3	0,61	-0,22	 PACMA	4	0,83
 PUM+J	2	0,40	-0,01	 PUM+J	2	0,41
 RECORTES CERO	1	0,20				
 FO	0	0				
 ALM	0	0				
 LB	0	0				

2023	Comparado con 10 N - 2019				
	Votos	%		Votos	%
Participación	3.293	75,91	+ 3,20%	3.241	72,71
Abstención	1.045	24,08	-3,20%	1.216	27,28
Votos válidos	3.242	98,45	-0,19%	3.197	98,64
A candidatura	3.225	99,47	+ 0,16%	3.175	99,31
En blanco	17	0,52	-0,16%	22	0,68
Votos nulos	51	1,54	+ 0,19%	44	1,35

2023			Comparado con 10 N - 2019			
Candidaturas	Votos	%		Candidaturas	Votos	%
 PP	1.391	42,90	+ 13,22	 PP	949	29,68
 PSOE	1.221	37,66	-0,50	 PSOE	1.220	38,16
 VOX	434	13,38	-6,32	 VOX	630	19,70
 SUMAR	150	4,62				
 PACMA	11	0,33	-0,23	 PACMA	18	0,56
 ALM	6	0,18				
 FO	4	0,12				
 RECORTES CERO	4	0,12				
 LB	3	0,09				
 PUM+J	1	0,03	-0,06	 PUM+J	3	0,09

2023	Comparado con 10 N - 2019			
	Votos	%	Votos	%
Participación	785	77,95 + 5,55%	766	72,40
Abstención	222	22,04 -5,55%	292	27,59
Votos válidos	765	97,45 -0,46%	750	97,91
A candidatura	759	99,21 + 0,01%	744	99,20
En blanco	6	0,78 -0,02%	6	0,80
Votos nulos	20	2,54 + 0,46%	16	2,08

2023			Comparado con 10 N - 2019			
Candidaturas	Votos	%	Candidaturas	Votos	%	
 PP	360	47,05	+ 21,45	 PP	192	25,60
 PSOE	228	29,80	-4,33	 PSOE	256	34,13
 VOX	147	19,21	-11,59	 VOX	231	30,80
 SUMAR	22	2,87				
 FO	1	0,13				
 RECORTES CERO	1	0,13				
 PUM+J	0	0	0	 PUM+J	0	0
 ALM	0	0				
 PACMA	0	0	-0,80	 PACMA	6	0,80
 LB	0	0				

2023	Comparado con 10 N - 2019				
	Votos	%		Votos	%
Participación	2.079	65,66	-1,64%	1.937	67,30
Abstención	1.087	34,33	+1,64%	941	32,69
Votos válidos	2.060	99,08	-0,24%	1.924	99,32
A candidatura	2.050	99,51	+0,35%	1.908	99,16
En blanco	10	0,48	-0,35%	16	0,83
Votos nulos	19	0,91	+0,24%	13	0,67

2023			Comparado con 10 N - 2019			
Candidaturas	Votos	%		Candidaturas	Votos	%
 PP	974	47,28	+16	 PP	602	31,28
 PSOE	618	30	-0,09	 PSOE	579	30,09
 VOX	295	14,32	-5,43	 VOX	380	19,75
 SUMAR	134	6,50				
 PACMA	14	0,67	0	 PACMA	13	0,67
 FO	6	0,29				
 PUM+J	4	0,19	-0,06	 PUM+J	5	0,25
 ALM	3	0,14				
 LB	2	0,09				
 RECORTES CERO	0	0				



2023	Comparado con 10 N - 2019			
	Votos	%	Votos	%
Participación	280	80,69 + 5,90%	273	74,79
Abstención	67	19,30 -5,90%	92	25,20
Votos válidos	279	99,64 + 0,38%	271	99,26
A candidatura	275	98,56 -1,07%	270	99,63
En blanco	4	1,43 + 1,07%	1	0,36
Votos nulos	1	0,35 -0,38%	2	0,73

2023			Comparado con 10 N - 2019			
Candidaturas	Votos	%	Candidaturas	Votos	%	
 PSOE	141	50,53	-1,49	 PSOE	141	52,02
 PP	77	27,59	+ 4,72	 PP	62	22,87
 VOX	52	18,63	+ 1,29	 VOX	47	17,34
 SUMAR	5	1,79				
 FO	0	0				
 PUM+J	0	0	0	 PUM+J	0	0
 ALM	0	0				
 PACMA	0	0	-0,36	 PACMA	1	0,36
 LB	0	0				
 RECORTES CERO	0	0				

2023	Comparado con 10 N - 2019			
	Votos	%	Votos	%
Participación	9.049	66,74 + 2,64%	8.615	64,10
Abstención	4.508	33,25 -2,64%	4.823	35,89
Votos válidos	8.975	99,18 + 0,30%	8.519	98,88
A candidatura	8.904	99,20 + 0,12%	8.441	99,08
En blanco	71	0,79 -0,12%	78	0,91
Votos nulos	74	0,81 -0,30%	96	1,11

2023			Comparado con 10 N - 2019			
Candidaturas	Votos	%	Candidaturas	Votos	%	
 PP	3.733	41,59	+ 15,48	 PP	2.225	26,11
 VOX	2.452	27,32	-7,64	 VOX	2.979	34,96
 PSOE	2.205	24,56	-2,30	 PSOE	2.289	26,86
 SUMAR	444	4,94				
 PACMA	28	0,31	-0,20	 PACMA	44	0,51
 RECORTES CERO	19	0,21				
 FO	10	0,11				
 ALM	6	0,06				
 LB	4	0,04				
 PUM+J	3	0,03	-0,04	 PUM+J	6	0,07

2023	Comparado con 10 N - 2019			
	Votos	%	Votos	%
Participación	337	67,53 + 0,07%	340	67,46
Abstención	162	32,46 -0,07%	164	32,53
Votos válidos	333	98,81 + 1,76%	330	97,05
A candidatura	331	99,39 + 0,61%	326	98,78
En blanco	2	0,60 -0,61%	4	1,21
Votos nulos	4	1,18 -1,76%	10	2,94

2023			Comparado con 10 N - 2019			
Candidaturas	Votos	%	Candidaturas	Votos	%	
 PSOE	163	48,94	-8,33	 PSOE	189	57,27
 PP	132	39,63	+ 13,27	 PP	87	26,36
 VOX	19	5,70	-1,26	 VOX	23	6,96
 SUMAR	15	4,50				
 PACMA	2	0,60	0	 PACMA	2	0,60
 FO	0	0				
 PUM+J	0	0	0	 PUM+J	0	0
 ALM	0	0				
 LB	0	0				
 RECORTES CERO	0	0				

2023	Comparado con 10 N - 2019			
	Votos	%	Votos	%
Participación	136	79,06 + 3,18%	129	75,88
Abstención	36	20,93 -3,18%	41	24,11
Votos válidos	136	100 + 0,78%	128	99,22
A candidatura	136	100 0%	128	100,00
En blanco	0	0 0%	0	0,00
Votos nulos	0	0 -0,77%	1	0,77

2023			Comparado con 10 N - 2019		
Candidaturas	Votos	%	Candidaturas	Votos	%
 PP	58	42,64 + 5,93	 PP	47	36,71
 PSOE	46	33,82 -7,58	 PSOE	53	41,40
 VOX	22	16,17 + 4,46	 VOX	15	11,71
 SUMAR	9	6,61			
 FO	1	0,73			
 PUM+J	0	0 0	 PUM+J	0	0
 ALM	0	0			
 PACMA	0	0 0	 PACMA	0	0
 LB	0	0			
 RECORTES CERO	0	0			

2023	Comparado con 10 N - 2019			
	Votos	%	Votos	%
Participación	3.614	75,59 + 4,65%	3.364	70,94
Abstención	1.167	24,40 -4,65%	1.378	29,05
Votos válidos	3.558	98,45 -0,39%	3.325	98,84
A candidatura	3.520	98,93 + 0,32%	3.279	98,61
En blanco	38	1,06 -0,32%	46	1,38
Votos nulos	56	1,54 + 0,39%	39	1,15

2023			Comparado con 10 N - 2019			
Candidaturas	Votos	%	Candidaturas	Votos	%	
 PP	1.469	41,28	+ 14,46	 PP	892	26,82
 PSOE	1.271	35,72	-0,15	 PSOE	1.193	35,87
 VOX	533	14,98	-5,95	 VOX	696	20,93
 SUMAR	221	6,21				
 PACMA	16	0,44	-0,19	 PACMA	21	0,63
 FO	4	0,11				
 PUM+J	3	0,08	-0,13	 PUM+J	7	0,21
 ALM	3	0,08				
 LB	0	0				
 RECORTES CERO	0	0				



2023	Comparado con 10 N - 2019			
	Votos	%	Votos	%
Participación	1.097	73,87 + 2,72%	1.088	71,15
Abstención	388	26,12 -2,72%	441	28,84
Votos válidos	1.085	98,90 + 0,01%	1.076	98,89
A candidatura	1.075	99,07 -0,18%	1.068	99,25
En blanco	10	0,92 + 0,18%	8	0,74
Votos nulos	12	1,09 -0,01%	12	1,10

2023			Comparado con 10 N - 2019			
Candidaturas	Votos	%	Candidaturas	Votos	%	
 PP	470	43,31	+ 14,69	 PP	308	28,62
 PSOE	312	28,75	-5,45	 PSOE	368	34,20
 VOX	231	21,29	-5,75	 VOX	291	27,04
 SUMAR	51	4,70				
 PACMA	6	0,55	-0,28	 PACMA	9	0,83
 FO	3	0,27				
 LB	1	0,09				
 RECORTES CERO	1	0,09				
 PUM+J	0	0	0	 PUM+J	0	0
 ALM	0	0				

2023	Comparado con 10 N - 2019			
	Votos	%	Votos	%
Participación	300	81,08 + 2,08%	286	79,00
Abstención	70	18,91 -2,08%	76	20,99
Votos válidos	299	99,66 + 1,41%	281	98,25
A candidatura	298	99,66 + 0,38%	279	99,28
En blanco	1	0,33 -0,38%	2	0,71
Votos nulos	1	0,33 -1,41%	5	1,74


2023			Comparado con 10 N - 2019			
Candidaturas	Votos	%	Candidaturas	Votos	%	
 PSOE	154	51,50	-4,37	 PSOE	157	55,87
 PP	99	33,11	+ 10,70	 PP	63	22,41
 VOX	28	9,36	-1,67	 VOX	31	11,03
 SUMAR	16	5,35				
 PACMA	1	0,33	-0,02	 PACMA	1	0,35
 FO	0	0				
 PUM+J	0	0	0	 PUM+J	0	0
 ALM	0	0				
 LB	0	0				
 RECORTES CERO	0	0				

2023	Comparado con 10 N - 2019			
	Votos	%	Votos	%
Participación	231	75,49 + 7,33%	212	68,16
Abstención	75	24,50 - 7,33%	99	31,83
Votos válidos	229	99,13 - 0,39%	211	99,52
A candidatura	228	99,56 - 0,44%	211	100,00
En blanco	1	0,43 + 0,43%	0	0,00
Votos nulos	2	0,86 + 0,39%	1	0,47


2023			Comparado con 10 N - 2019		
Candidaturas	Votos	%	Candidaturas	Votos	%
 PP	108	47,16 + 16,83	 PP	64	30,33
 PSOE	75	32,75 - 1,37	 PSOE	72	34,12
 VOX	34	14,84 - 14,06	 VOX	61	28,90
 SUMAR	10	4,36			
 PACMA	1	0,43 - 0,51	 PACMA	2	0,94
 FO	0	0			
 PUM+J	0	0	 PUM+J	0	0
 ALM	0	0			
 LB	0	0			
 RECORTES CERO	0	0			



2023	Comparado con 10 N - 2019			
	Votos	%	Votos	%
Participación	243	72,10 + 3,60%	224	68,50
Abstención	94	27,89 -3,60%	103	31,49
Votos válidos	242	99,58 + 0,03%	223	99,55
A candidatura	242	100 0%	223	100,00
En blanco	0	0 0%	0	0,00
Votos nulos	1	0,41 -0,03%	1	0,44

2023			Comparado con 10 N - 2019		
Candidaturas	Votos	%	Candidaturas	Votos	%
 PP	106	43,80 + 19,14	 PP	55	24,66
 PSOE	73	30,16 -3,47	 PSOE	75	33,63
 VOX	51	21,07 -11,66	 VOX	73	32,73
 SUMAR	11	4,54			
 ALM	1	0,41			
 FO	0	0			
 PUM+J	0	0 0	 PUM+J	0	0
 PACMA	0	0 -1,34	 PACMA	3	1,34
 LB	0	0			
 RECORTES CERO	0	0			

2023	Comparado con 10 N - 2019			
	Votos	%	Votos	%
Participación	2.016	65,39 + 3,09%	1.813	62,30
Abstención	1.067	34,60 -3,09%	1.097	37,69
Votos válidos	1.994	98,90 + 0,23%	1.789	98,67
A candidatura	1.983	99,44 + 0,28%	1.774	99,16
En blanco	11	0,55 -0,28%	15	0,83
Votos nulos	22	1,09 -0,23%	24	1,32

2023			Comparado con 10 N - 2019		
Candidaturas	Votos	%	Candidaturas	Votos	%
 PP	667	33,45 + 14,11	 PP	346	19,34
 PSOE	610	30,59 -3,95	 PSOE	618	34,54
 VOX	508	25,47 -3,26	 VOX	514	28,73
 SUMAR	165	8,27			
 PACMA	20	1 -0,73	 PACMA	31	1,73
 ALM	6	0,30			
 FO	4	0,20			
 PUM+J	2	0,10 + 0,05	 PUM+J	1	0,05
 LB	1	0,05			
 RECORTES CERO	0	0			

2023	Comparado con 10 N - 2019			
	Votos	%	Votos	%
Participación	4.060	67,20 -0,79%	3.714	67,99
Abstención	1.981	32,79 +0,79%	1.748	32,00
Votos válidos	4.019	98,99 +0,02%	3.676	98,97
A candidatura	3.994	99,37 -0,11%	3.657	99,48
En blanco	25	0,62 +0,11%	19	0,51
Votos nulos	41	1 -0,02%	38	1,02

2023			Comparado con 10 N - 2019			
Candidaturas	Votos	%	Candidaturas	Votos	%	
 PP	1.760	43,79	+14,99	 PP	1.059	28,80
 PSOE	1.250	31,10	-1,68	 PSOE	1.205	32,78
 VOX	736	18,31	-6,49	 VOX	912	24,80
 SUMAR	210	5,22				
 PACMA	20	0,49	-0,48	 PACMA	36	0,97
 ALM	7	0,17				
 FO	4	0,09				
 PUM+J	3	0,07	-0,03	 PUM+J	4	0,10
 RECORTES CERO	3	0,07				
 LB	1	0,02				





2023	Comparado con 10 N - 2019			
	Votos	%	Votos	%
Participación	895	77,22 + 5,02%	873	72,20
Abstención	264	22,77 -5,02%	336	27,79
Votos válidos	877	97,98 + 0,62%	850	97,36
A candidatura	872	99,42 + 0,25%	843	99,17
En blanco	5	0,57 -0,25%	7	0,82
Votos nulos	18	2,01 -0,62%	23	2,63

2023			Comparado con 10 N - 2019			
Candidaturas	Votos	%	Candidaturas	Votos	%	
 PSOE	387	44,12	-4,35	 PSOE	412	48,47
 PP	310	35,34	+ 14,87	 PP	174	20,47
 VOX	116	13,22	-3,72	 VOX	144	16,94
 SUMAR	43	4,90				
 PACMA	11	1,25	+ 0,90	 PACMA	3	0,35
 FO	4	0,45				
 RECORTES CERO	1	0,11				
 PUM+J	0	0	0	 PUM+J	0	0
 ALM	0	0				
 LB	0	0				


2023	Comparado con 10 N - 2019				
	Votos	%		Votos	%
Participación	234	87,31	-3,90%	270	91,21
Abstención	34	12,68	+3,90%	26	8,78
Votos válidos	231	98,71	-0,54%	268	99,25
A candidatura	228	98,70	-0,18%	265	98,88
En blanco	3	1,29	+0,18%	3	1,11
Votos nulos	3	1,28	+0,54%	2	0,74

2023			Comparado con 10 N - 2019			
Candidaturas	Votos	%		Candidaturas	Votos	%
 PP	144	62,33	+6,36	 PP	150	55,97
 PSOE	61	26,40	-2,70	 PSOE	78	29,10
 VOX	20	8,65	-1,05	 VOX	26	9,70
 SUMAR	3	1,29				
 FO	0	0				
 PUM+J	0	0	-0,37	 PUM+J	1	0,37
 ALM	0	0				
 PACMA	0	0	-0,37	 PACMA	1	0,37
 LB	0	0				
 RECORTES CERO	0	0				


2023	Comparado con 10 N - 2019			
	Votos	%	Votos	%
Participación	787	65,47 + 1,14%	725	64,33
Abstención	415	34,52 -1,14%	402	35,66
Votos válidos	780	99,11 + 0,08%	718	99,03
A candidatura	773	99,10 + 0,22%	710	98,88
En blanco	7	0,89 -0,22%	8	1,11
Votos nulos	7	0,88 -0,08%	7	0,96

2023			Comparado con 10 N - 2019			
Candidaturas	Votos	%	Candidaturas	Votos	%	
 PP	242	31,02	+ 12,50	 PP	133	18,52
 PSOE	229	29,35	-8,39	 PSOE	271	37,74
 VOX	180	23,07	+ 0,93	 VOX	159	22,14
 SUMAR	116	14,87				
 PACMA	5	0,64	-0,33	 PACMA	7	0,97
 FO	1	0,12				
 PUM+J	0	0	0	 PUM+J	0	0
 ALM	0	0				
 LB	0	0				
 RECORTES CERO	0	0				

2023			Comparado con 10 N - 2019	
	Votos	%	Votos	%
Participación	39.092	66,59 + 1,32%	35.691	65,27
Abstención	19.611	33,40 -1,32%	18.984	34,72
Votos válidos	38.811	99,28 + 0,20%	35.365	99,08
A candidatura	38.512	99,22 + 0,15%	35.037	99,07
En blanco	299	0,77 -0,15%	328	0,92
Votos nulos	281	0,71 -0,20%	326	0,91

2023			Comparado con 10 N - 2019			
Candidaturas	Votos	%	Candidaturas	Votos	%	
 PP	16.406	42,27	+ 17,36	 PP	8.810	24,91
 PSOE	9.548	24,60	+ 0,89	 PSOE	8.386	23,71
 VOX	9.124	23,50	-7,26	 VOX	10.881	30,76
 SUMAR	2.887	7,43				
 PACMA	307	0,79	-0,26	 PACMA	372	1,05
 ALM	89	0,22				
 FO	54	0,13				
 PUM+J	41	0,10	-0,04	 PUM+J	52	0,14
 LB	33	0,08				
 RECORTES CERO	23	0,05				

2023	Comparado con 10 N - 2019				
	Votos	%		Votos	%
Participación	155	70,13	-5,38%	148	75,51
Abstención	66	29,86	+ 5,38%	48	24,48
Votos válidos	150	96,77	-2,55%	147	99,32
A candidatura	149	99,33	+ 0,70%	145	98,63
En blanco	1	0,66	-0,70%	2	1,36
Votos nulos	5	3,22	+ 2,55%	1	0,67

2023			Comparado con 10 N - 2019			
Candidaturas	Votos	%		Candidaturas	Votos	%
 PP	56	37,33	+ 3,32	 PP	50	34,01
 PSOE	54	36	+ 8,11	 PSOE	41	27,89
 VOX	32	21,33	+ 3,65	 VOX	26	17,68
 SUMAR	4	2,66				
 PACMA	2	1,33	+ 0,65	 PACMA	1	0,68
 FO	1	0,66				
 PUM+J	0	0	0	 PUM+J	0	0
 ALM	0	0				
 LB	0	0				
 RECORTES CERO	0	0				



2023	Comparado con 10 N - 2019			
	Votos	%	Votos	%
Participación	287	76,73 + 1,52%	264	75,21
Abstención	87	23,26 -1,52%	87	24,78
Votos válidos	287	100 + 0,38%	263	99,62
A candidatura	286	99,65 -0,35%	263	100,00
En blanco	1	0,34 + 0,34%	0	0,00
Votos nulos	0	0 -0,37%	1	0,37

2023			Comparado con 10 N - 2019			
Candidaturas	Votos	%	Candidaturas	Votos	%	
 PSOE	148	51,56	-11,55	 PSOE	166	63,11
 PP	68	23,69	+ 12,67	 PP	29	11,02
 VOX	52	18,11	+ 1,38	 VOX	44	16,73
 SUMAR	18	6,27				
 FO	0	0				
 PUM+J	0	0	0	 PUM+J	0	0
 ALM	0	0				
 PACMA	0	0	0	 PACMA	0	0
 LB	0	0				
 RECORTES CERO	0	0				

2023	Comparado con 10 N - 2019			
	Votos	%	Votos	%
Participación	189	70 + 2,73%	185	67,27
Abstención	81	30 - 2,72%	90	32,72
Votos válidos	189	100 + 1,63%	182	98,37
A candidatura	188	99,47 + 0,57%	180	98,90
En blanco	1	0,52 - 0,57%	2	1,09
Votos nulos	0	0 - 1,62%	3	1,62

2023			Comparado con 10 N - 2019			
Candidaturas	Votos	%	Candidaturas	Votos	%	
 PP	79	41,79	-1,06	 PP	78	42,85
 PSOE	66	34,92	+ 6,35	 PSOE	52	28,57
 VOX	30	15,87	+ 1,59	 VOX	26	14,28
 SUMAR	11	5,82				
 PACMA	2	1,05	+ 1,05	 PACMA	0	0
 FO	0	0				
 PUM+J	0	0	0	 PUM+J	0	0
 ALM	0	0				
 LB	0	0				
 RECORTES CERO	0	0				

2023	Comparado con 10 N - 2019			
	Votos	%	Votos	%
Participación	1.349	77,84 + 4,64%	1.265	73,20
Abstención	384	22,15 -4,64%	463	26,79
Votos válidos	1.338	99,18 + 0,37%	1.250	98,81
A candidatura	1.327	99,17 -0,19%	1.242	99,36
En blanco	11	0,82 + 0,18%	8	0,64
Votos nulos	11	0,81 -0,37%	15	1,18

2023			Comparado con 10 N - 2019			
Candidaturas	Votos	%	Candidaturas	Votos	%	
 PSOE	598	44,69	-0,67	 PSOE	567	45,36
 PP	472	35,27	+ 13,03	 PP	278	22,24
 VOX	165	12,33	-4,87	 VOX	215	17,20
 SUMAR	86	6,42				
 PACMA	4	0,29	+ 0,13	 PACMA	2	0,16
 FO	1	0,07				
 PUM+J	1	0,07	-0,25	 PUM+J	4	0,32
 ALM	0	0				
 LB	0	0				
 RECORTES CERO	0	0				

2023	Comparado con 10 N - 2019			
	Votos	%	Votos	%
Participación	239	71,77 + 1,15%	238	70,62
Abstención	94	28,22 -1,15%	99	29,37
Votos válidos	236	98,74 + 1,27%	232	97,47
A candidatura	235	99,57 -0,43%	232	100,00
En blanco	1	0,42 + 0,42%	0	0,00
Votos nulos	3	1,25 -1,27%	6	2,52

2023			Comparado con 10 N - 2019			
Candidaturas	Votos	%	Candidaturas	Votos	%	
 PSOE	96	40,67	-0,27	 PSOE	95	40,94
 PP	86	36,44	+ 1,53	 PP	81	34,91
 VOX	32	13,55	-1,10	 VOX	34	14,65
 SUMAR	19	8,05				
 PACMA	2	0,84	+ 0,41	 PACMA	1	0,43
 FO	0	0				
 PUM+J	0	0	-0,86	 PUM+J	2	0,86
 ALM	0	0				
 LB	0	0				
 RECORTES CERO	0	0				

2023	Comparado con 10 N - 2019			
	Votos	%	Votos	%
Participación	380	78,83 -2%	291	80,83
Abstención	102	21,16 + 2%	69	19,16
Votos válidos	377	99,21 -0,10%	289	99,31
A candidatura	376	99,73 -0,27%	289	100,00
En blanco	1	0,26 + 0,26%	0	0,00
Votos nulos	3	0,78 + 0,10%	2	0,68

2023			Comparado con 10 N - 2019			
Candidaturas	Votos	%	Candidaturas	Votos	%	
 PSOE	158	41,90	+ 0,73	 PSOE	119	41,17
 PP	154	40,84	+ 15,24	 PP	74	25,60
 VOX	51	13,52	-11,73	 VOX	73	25,25
 SUMAR	9	2,38				
 ALM	2	0,53				
 FO	1	0,26				
 PUM+J	1	0,26	-0,08	 PUM+J	1	0,34
 PACMA	0	0	-0,34	 PACMA	1	0,34
 LB	0	0				
 RECORTES CERO	0	0				

2023	Comparado con 10 N - 2019			
	Votos	%	Votos	%
Participación	1.145	69,64 + 0,48%	1.128	69,16
Abstención	499	30,35 -0,48%	503	30,83
Votos válidos	1.138	99,38 + 0,63%	1.114	98,75
A candidatura	1.132	99,47 -0,26%	1.111	99,73
En blanco	6	0,52 + 0,26%	3	0,26
Votos nulos	7	0,61 -0,63%	14	1,24

2023			Comparado con 10 N - 2019			
Candidaturas	Votos	%	Candidaturas	Votos	%	
 PP	525	46,13	+ 8,25	 PP	422	37,88
 PSOE	324	28,47	-3,03	 PSOE	351	31,50
 VOX	236	20,73	+ 1,35	 VOX	216	19,38
 SUMAR	36	3,16				
 FO	3	0,26				
 ALM	3	0,26				
 PUM+J	2	0,17	0	 PUM+J	2	0,17
 PACMA	2	0,17	-0,18	 PACMA	4	0,35
 LB	1	0,08				
 RECORTES CERO	0	0				

2023	Comparado con 10 N - 2019			
	Votos	%	Votos	%
Participación	134	77,90 + 4,66%	115	73,24
Abstención	38	22,09 - 4,66%	42	26,75
Votos válidos	130	97,01 - 1,25%	113	98,26
A candidatura	130	100 0%	113	100,00
En blanco	0	0 0%	0	0,00
Votos nulos	4	2,98 + 1,25%	2	1,73


2023			Comparado con 10 N - 2019			
Candidaturas	Votos	%	Candidaturas	Votos	%	
 PP	48	36,92	+ 10,38	 PP	30	26,54
 VOX	39	30	- 1,85	 VOX	36	31,85
 PSOE	38	29,23	+ 1,80	 PSOE	31	27,43
 SUMAR	4	3,07				
 PACMA	1	0,76	+ 0,76	 PACMA	0	0
 FO	0	0				
 PUM+J	0	0	- 0,88	 PUM+J	1	0,88
 ALM	0	0				
 LB	0	0				
 RECORTES CERO	0	0				

2023	Comparado con 10 N - 2019			
	Votos	%	Votos	%
Participación	1.756	68,78 + 3,85%	1.587	64,93
Abstención	797	31,21 -3,85%	857	35,06
Votos válidos	1.731	98,57 -0,61%	1.574	99,18
A candidatura	1.716	99,13 + 0,22%	1.557	98,91
En blanco	15	0,86 -0,22%	17	1,08
Votos nulos	25	1,42 + 0,61%	13	0,81

2023			Comparado con 10 N - 2019			
Candidaturas	Votos	%	Candidaturas	Votos	%	
 PSOE	699	40,38	-0,40	 PSOE	642	40,78
 PP	520	30,04	+ 9,40	 PP	325	20,64
 VOX	401	23,16	+ 0,10	 VOX	363	23,06
 SUMAR	81	4,67				
 PACMA	10	0,57	-0,31	 PACMA	14	0,88
 PUM+J	2	0,11	+ 0,11	 PUM+J	0	0
 RECORTES CERO	2	0,11				
 FO	1	0,05				
 ALM	0	0				
 LB	0	0				



2023	Comparado con 10 N - 2019			
	Votos	%	Votos	%
Participación	500	75,98 + 5,53%	484	70,45
Abstención	158	24,01 -5,53%	203	29,54
Votos válidos	496	99,20 + 0,24%	479	98,96
A candidatura	496	100 + 0,42%	477	99,58
En blanco	0	0 -0,41%	2	0,41
Votos nulos	4	0,80 -0,23%	5	1,03

2023			Comparado con 10 N - 2019		
Candidaturas	Votos	%	Candidaturas	Votos	%
 PP	229	46,16 + 13,81	 PP	155	32,35
 PSOE	140	28,22 -2,67	 PSOE	148	30,89
 VOX	98	19,75 -5,71	 VOX	122	25,46
 SUMAR	25	5,04			
 PACMA	2	0,40 -0,01	 PACMA	2	0,41
 FO	1	0,20			
 ALM	1	0,20			
 PUM+J	0	0 -0,20	 PUM+J	1	0,20
 LB	0	0			
 RECORTES CERO	0	0			

2023	Comparado con 10 N - 2019			
	Votos	%	Votos	%
Participación	241	78,75 + 1,91%	229	76,84
Abstención	65	21,24 -1,91%	69	23,15
Votos válidos	239	99,17 + 0,92%	225	98,25
A candidatura	239	100 + 0,45%	224	99,55
En blanco	0	0 -0,44%	1	0,44
Votos nulos	2	0,82 -0,92%	4	1,74

2023			Comparado con 10 N - 2019			
Candidaturas	Votos	%	Candidaturas	Votos	%	
 PSOE	107	44,76	-1,90	 PSOE	105	46,66
 PP	88	36,82	+ 9,27	 PP	62	27,55
 VOX	26	10,87	-2,46	 VOX	30	13,33
 SUMAR	15	6,27				
 FO	3	1,25				
 PUM+J	0	0	0	 PUM+J	0	0
 ALM	0	0				
 PACMA	0	0	-0,44	 PACMA	1	0,44
 LB	0	0				
 RECORTES CERO	0	0				















2023	Comparado con 10 N - 2019			
	Votos	%	Votos	%
Participación	229	76,84 -2,09%	251	78,93
Abstención	69	23,15 + 2,09%	67	21,06
Votos válidos	226	98,68 -0,92%	250	99,60
A candidatura	223	98,67 -1,33%	250	100,00
En blanco	3	1,32 + 1,32%	0	0,00
Votos nulos	3	1,31 + 0,92%	1	0,39

2023			Comparado con 10 N - 2019			
Candidaturas	Votos	%	Candidaturas	Votos	%	
 PSOE	121	53,53	-15,66	 PSOE	173	69,19
 PP	68	30,08	+ 16,48	 PP	34	13,60
 VOX	17	7,52	-4,08	 VOX	29	11,60
 SUMAR	16	7,07				
 PUM+J	1	0,44	+ 0,44	 PUM+J	0	0
 FO	0	0				
 ALM	0	0				
 PACMA	0	0	0	 PACMA	0	0
 LB	0	0				
 RECORTES CERO	0	0				

2023	Comparado con 10 N - 2019			
	Votos	%	Votos	%
Participación	2.110	76,64 + 2,91%	2.058	73,73
Abstención	643	23,35 -2,91%	733	26,26
Votos válidos	2.076	98,38 + 0,09%	2.023	98,29
A candidatura	2.067	99,56 -0,24%	2.019	99,80
En blanco	9	0,43 + 0,24%	4	0,19
Votos nulos	34	1,61 -0,09%	35	1,70

2023			Comparado con 10 N - 2019		
Candidaturas	Votos	%	Candidaturas	Votos	%
 PP	923	44,46 + 17,28	 PP	550	27,18
 PSOE	677	32,61 -1,30	 PSOE	686	33,91
 VOX	349	16,81 -3,80	 VOX	417	20,61
 SUMAR	98	4,72			
 PACMA	7	0,33 -0,46	 PACMA	16	0,79
 PUM+J	4	0,19 + 0,10	 PUM+J	2	0,09
 FO	3	0,14			
 ALM	3	0,14			
 LB	2	0,09			
 RECORTES CERO	1	0,04			




2023	Comparado con 10 N - 2019			
	Votos	%	Votos	%
Participación	1.214	62,90 + 3,28%	1.143	59,62
Abstención	716	37,09 -3,28%	774	40,37
Votos válidos	1.200	98,84 -0,02%	1.130	98,86
A candidatura	1.192	99,33 -0,22%	1.125	99,55
En blanco	8	0,66 + 0,22%	5	0,44
Votos nulos	14	1,15 + 0,02%	13	1,13

2023			Comparado con 10 N - 2019		
Candidaturas	Votos	%	Candidaturas	Votos	%
 PP	432	36 + 15,30	 PP	234	20,70
 PSOE	375	31,25 -1,22	 PSOE	367	32,47
 VOX	296	24,66 -6,22	 VOX	349	30,88
 SUMAR	76	6,33			
 PACMA	5	0,41 -0,12	 PACMA	6	0,53
 ALM	3	0,25			
 FO	2	0,16			
 PUM+J	2	0,16 + 0,16	 PUM+J	0	0
 LB	1	0,08			
 RECORTES CERO	0	0			

2023	Comparado con 10 N - 2019			
	Votos	%	Votos	%
Participación	173	76,88 + 4,33%	156	72,55
Abstención	52	23,11 -4,33%	59	27,44
Votos válidos	173	100 0%	156	100,00
A candidatura	172	99,42 -0,58%	156	100,00
En blanco	1	0,57 + 0,57%	0	0,00
Votos nulos	0	0 0%	0	0,00

2023			Comparado con 10 N - 2019			
Candidaturas	Votos	%	Candidaturas	Votos	%	
 PP	90	52,02	-4,39	 PP	88	56,41
 VOX	57	32,94	+ 11,15	 VOX	34	21,79
 PSOE	22	12,71	-5,87	 PSOE	29	18,58
 PACMA	2	1,15	+ 1,15	 PACMA	0	0
 FO	1	0,57				
 PUM+J	0	0	0	 PUM+J	0	0
 ALM	0	0				
 LB	0	0				
 RECORTES CERO	0	0				
 SUMAR	0	0				

2023	Comparado con 10 N - 2019			
	Votos	%	Votos	%
Participación	473	71,99 + 4,75%	462	67,24
Abstención	184	28 -4,75%	225	32,75
Votos válidos	467	98,73 -0,18%	457	98,91
A candidatura	465	99,57 + 0,45%	453	99,12
En blanco	2	0,42 -0,45%	4	0,87
Votos nulos	6	1,26 + 0,18%	5	1,08

2023			Comparado con 10 N - 2019			
Candidaturas	Votos	%	Candidaturas	Votos	%	
 PP	174	37,25	+ 13,40	 PP	109	23,85
 PSOE	133	28,47	-3,47	 PSOE	146	31,94
 VOX	127	27,19	-1,25	 VOX	130	28,44
 SUMAR	29	6,20				
 ALM	2	0,42				
 FO	0	0				
 PUM+J	0	0	0	 PUM+J	0	0
 PACMA	0	0	0	 PACMA	0	0
 LB	0	0				
 RECORTES CERO	0	0				

2023	Comparado con 10 N - 2019			
	Votos	%	Votos	%
Participación	226	81,29 + 3,40%	222	77,89
Abstención	52	18,70 -3,40%	63	22,10
Votos válidos	225	99,55 -0,45%	222	100,00
A candidatura	224	99,55 -0,45%	222	100,00
En blanco	1	0,44 + 0,44%	0	0,00
Votos nulos	1	0,44 + 0,44%	0	0,00

2023			Comparado con 10 N - 2019		
Candidaturas	Votos	%	Candidaturas	Votos	%
 PP	115	51,11 + 16,88	 PP	76	34,23
 PSOE	75	33,33 -6,30	 PSOE	88	39,63
 VOX	23	10,22 -5,99	 VOX	36	16,21
 SUMAR	9	4			
 FO	1	0,44			
 PACMA	1	0,44 -0,46	 PACMA	2	0,90
 PUM+J	0	0 -0,45	 PUM+J	1	0,45
 ALM	0	0			
 LB	0	0			
 RECORTES CERO	0	0			




2023	Comparado con 10 N - 2019			
	Votos	%	Votos	%
Participación	202	82,44 + 7,55%	173	74,89
Abstención	43	17,55 - 7,55%	58	25,10
Votos válidos	200	99 - 1%	173	100,00
A candidatura	199	99,50 + 0,08%	172	99,42
En blanco	1	0,50 - 0,07%	1	0,57
Votos nulos	2	0,99 + 0,99%	0	0,00

2023			Comparado con 10 N - 2019			
Candidaturas	Votos	%	Candidaturas	Votos	%	
 PSOE	84	42	-2,50	 PSOE	77	44,50
 PP	79	39,50	+ 16,38	 PP	40	23,12
 VOX	25	12,50	-2,52	 VOX	26	15,02
 SUMAR	8	4				
 ALM	2	1				
 FO	1	0,50				
 PUM+J	0	0	0	 PUM+J	0	0
 PACMA	0	0	0	 PACMA	0	0
 LB	0	0				
 RECORTES CERO	0	0				

2023	Comparado con 10 N - 2019			
	Votos	%	Votos	%
Participación	1.089	75,78 + 13,28%	890	62,50
Abstención	348	24,21 -13,29%	534	37,50
Votos válidos	1.082	99,35 -0,08%	885	99,43
A candidatura	1.080	99,81 -0,19%	885	100,00
En blanco	2	0,18 + 0,18%	0	0,00
Votos nulos	7	0,64 + 0,08%	5	0,56

2023			Comparado con 10 N - 2019		
Candidaturas	Votos	%	Candidaturas	Votos	%
 PP	510	47,13 + 22,84	 PP	215	24,29
 PSOE	349	32,25 -4,02	 PSOE	321	36,27
 VOX	154	14,23 -8,25	 VOX	199	22,48
 SUMAR	58	5,36			
 PACMA	4	0,36 -0,54	 PACMA	8	0,90
 FO	2	0,18			
 ALM	2	0,18			
 PUM+J	1	0,09 + 0,09	 PUM+J	0	0
 LB	0	0			
 RECORTES CERO	0	0			

2023	Comparado con 10 N - 2019			
	Votos	%	Votos	%
Participación	3.611	76,16 + 4,64%	3.526	71,52
Abstención	1.130	23,83 -4,64%	1.404	28,47
Votos válidos	3.557	98,50 + 0,32%	3.462	98,18
A candidatura	3.529	99,21 -0,15%	3.440	99,36
En blanco	28	0,78 + 0,15%	22	0,63
Votos nulos	54	1,49 -0,32%	64	1,81

2023			Comparado con 10 N - 2019		
Candidaturas	Votos	%	Candidaturas	Votos	%
 PP	1.605	45,12 + 19,19	 PP	898	25,93
 PSOE	1.007	28,31 -2,82	 PSOE	1.078	31,13
 VOX	693	19,48 -7,46	 VOX	933	26,94
 SUMAR	192	5,39			
 PACMA	13	0,36 -0,13	 PACMA	17	0,49
 PUM+J	8	0,22 + 0,11	 PUM+J	4	0,11
 ALM	8	0,22			
 FO	2	0,05			
 LB	1	0,02			
 RECORTES CERO	0	0			

2023	Comparado con 10 N - 2019			
	Votos	%	Votos	%
Participación	6.355	60,54 + 1,19%	5.599	59,35
Abstención	4.142	39,45 -1,19%	3.834	40,64
Votos válidos	6.301	99,15 -0,08%	5.556	99,23
A candidatura	6.261	99,36 + 0,23%	5.508	99,13
En blanco	40	0,63 -0,23%	48	0,86
Votos nulos	54	0,84 + 0,08%	43	0,76

2023			Comparado con 10 N - 2019			
Candidaturas	Votos	%	Candidaturas	Votos	%	
 PP	2.490	39,51	+ 13,72	 PP	1.433	25,79
 PSOE	1.714	27,20	+ 0,86	 PSOE	1.464	26,34
 VOX	1.512	23,99	-5,43	 VOX	1.635	29,42
 SUMAR	474	7,52				
 PACMA	43	0,68	0	 PACMA	38	0,68
 FO	9	0,14				
 ALM	6	0,09				
 PUM+J	5	0,07	-0,09	 PUM+J	9	0,16
 LB	4	0,06				
 RECORTES CERO	4	0,06				




2023	Comparado con 10 N - 2019			
	Votos	%	Votos	%
Participación	2.965	66,30 + 1,61%	2.818	64,69
Abstención	1.507	33,69 -1,61%	1.538	35,30
Votos válidos	2.924	98,61 + 0,39%	2.768	98,22
A candidatura	2.901	99,21 + 0,37%	2.736	98,84
En blanco	23	0,78 -0,37%	32	1,15
Votos nulos	41	1,38 -0,39%	50	1,77

2023			Comparado con 10 N - 2019			
Candidaturas	Votos	%	Candidaturas	Votos	%	
 PSOE	998	34,13	-3,83	 PSOE	1.051	37,96
 PP	880	30,09	+ 10,62	 PP	539	19,47
 VOX	814	27,83	-1,43	 VOX	810	29,26
 SUMAR	151	5,16				
 PACMA	34	1,16	+ 0,37	 PACMA	22	0,79
 FO	7	0,23				
 ALM	7	0,23				
 LB	5	0,17				
 RECORTES CERO	4	0,13				
 PUM+J	1	0,03	0	 PUM+J	1	0,03

2023	Comparado con 10 N - 2019			
	Votos	%	Votos	%
Participación	9.602	65,30 + 0,07%	9.264	65,23
Abstención	5.101	34,69 -0,07%	4.938	34,76
Votos válidos	9.492	98,85 + 0,20%	9.139	98,65
A candidatura	9.419	99,23 -0,14%	9.082	99,37
En blanco	73	0,76 + 0,14%	57	0,62
Votos nulos	110	1,14 -0,20%	125	1,34

2023			Comparado con 10 N - 2019			
Candidaturas	Votos	%	Candidaturas	Votos	%	
 PP	3.505	36,92	+ 14,82	 PP	2.020	22,10
 VOX	2.894	30,48	-5,94	 VOX	3.329	36,42
 PSOE	2.470	26,02	-1,18	 PSOE	2.486	27,20
 SUMAR	447	4,70				
 PACMA	44	0,46	-0,24	 PACMA	64	0,70
 FO	17	0,17				
 ALM	17	0,17				
 PUM+J	10	0,10	+ 0,02	 PUM+J	8	0,08
 LB	10	0,10				
 RECORTES CERO	5	0,05				

2023	Comparado con 10 N - 2019			
	Votos	%	Votos	%
Participación	1.008	71,64 + 1,60%	1.003	70,04
Abstención	399	28,35 -1,60%	429	29,95
Votos válidos	1.003	99,50 + 0,50%	993	99,00
A candidatura	998	99,50 + 0,51%	983	98,99
En blanco	5	0,49 -0,51%	10	1,00
Votos nulos	5	0,49 -0,50%	10	0,99

2023			Comparado con 10 N - 2019			
Candidaturas	Votos	%	Candidaturas	Votos	%	
 PP	493	49,15	+ 24,08	 PP	249	25,07
 PSOE	268	26,71	-7,22	 PSOE	337	33,93
 VOX	200	19,94	-11,58	 VOX	313	31,52
 SUMAR	28	2,79				
 FO	3	0,29				
 PACMA	3	0,29	-0,21	 PACMA	5	0,50
 LB	2	0,19				
 PUM+J	1	0,09	+ 0,09	 PUM+J	0	0
 ALM	0	0				
 RECORTES CERO	0	0				