





































Araba/Álava > Agurain/Salvatierra

Congreso













2023	Comparado con 10 N - 2019			
	Votos	%	Votos	%
Participación	2.392	66,70 + 3,41%	2.259	63,29
Abstención	1.194	33,29 - 3,41%	1.310	36,70
Votos válidos	2.371	99,12 - 0,21%	2.244	99,33
A candidatura	2.362	99,62 - 0,24%	2.241	99,86
En blanco	9	0,37 + 0,24%	3	0,13
Votos nulos	21	0,87 + 0,21%	15	0,66

2023	Comparado con 10 N - 2019					
Candidaturas	Votos	%		Candidaturas	Votos	%
 EH Bildu	912	38,46	+ 5,40	 EH Bildu	742	33,06
 EAJ-PNV	550	23,19	- 6,13	 EAJ-PNV	658	29,32
 PSE-EE (PSOE)	464	19,56	+ 4,46	 PSE-EE (PSOE)	339	15,10
 SUMAR	193	8,14				
 PP	170	7,16	+ 2,08	 PP	114	5,08
 VOX	51	2,15	+ 0,42	 VOX	39	1,73
ESCAÑOS EN BLANCO	8	0,33				
 PACMA	7	0,29	- 0,11	 PACMA	9	0,40
 FO	3	0,12				
 RECORTES CERO	3	0,12				
 PCTE	1	0,04	0	 PCTE/ELAK	1	0,04
 PUM+J	0	0	- 0,04	 PUM+J	1	0,04




















2023	Comparado con 10 N - 2019				
	Votos	%		Votos	%
Participación	1.362	65,16	-3,40%	1.385	68,56
Abstención	728	34,83	+3,40%	635	31,43
Votos válidos	1.348	98,97	-0,09%	1.372	99,06
A candidatura	1.343	99,62	-0,01%	1.367	99,63
En blanco	5	0,37	+0,01%	5	0,36
Votos nulos	14	1,02	+0,09%	13	0,93

2023			Comparado con 10 N - 2019			
Candidaturas	Votos	%		Candidaturas	Votos	%
 PSE-EE (PSOE)	368	27,29	+6,60	 PSE-EE (PSOE)	284	20,69
 EH Bildu	298	22,10	+4,61	 EH Bildu	240	17,49
 EAJ-PNV	276	20,47	-7,29	 EAJ-PNV	381	27,76
 SUMAR	168	12,46				
 PP	141	10,45	+2,15	 PP	114	8,30
 VOX	65	4,82	+0,89	 VOX	54	3,93
 PACMA	13	0,96	+0,53	 PACMA	6	0,43
ESCAÑOS EN BLANCO	9	0,66				
 FO	3	0,22				
 PUM+J	2	0,14	0	 PUM+J	2	0,14
 PCTE	0	0	-0,80	 PCTE/ELAK	11	0,80
 RECORTES CERO	0	0				

2023	Comparado con 10 N - 2019			
	Votos	%	Votos	%
Participación	5.674	71,85 -0,99%	5.838	72,84
Abstención	2.223	28,14 +0,99%	2.176	27,15
Votos válidos	5.610	98,87 -0,23%	5.786	99,10
A candidatura	5.590	99,64 +0,06%	5.762	99,58
En blanco	20	0,35 -0,06%	24	0,41
Votos nulos	64	1,12 +0,23%	52	0,89

2023			Comparado con 10 N - 2019			
Candidaturas	Votos	%	Candidaturas	Votos	%	
 EH Bildu	1.656	29,51	+ 5,32	 EH Bildu	1.400	24,19
 EAJ-PNV	1.498	26,70	-7,76	 EAJ-PNV	1.994	34,46
 PSE-EE (PSOE)	1.290	22,99	+ 6,92	 PSE-EE (PSOE)	930	16,07
 SUMAR	573	10,21				
 PP	386	6,88	+ 1,04	 PP	338	5,84
 VOX	132	2,35	-0,31	 VOX	154	2,66
 PACMA	16	0,28	-0,10	 PACMA	22	0,38
 FO	12	0,21				
 ESCAÑOS EN BLANCO	10	0,17				
 RECORTES CERO	9	0,16				
 PCTE	7	0,12	0	 PCTE/ELAK	7	0,12
 PUM+J	1	0,01	-0,19	 PUM+J	12	0,20




















2023	Comparado con 10 N - 2019			
	Votos	%	Votos	%
Participación	104	80,62 + 8,32%	94	72,30
Abstención	25	19,37 -8,32%	36	27,69
Votos válidos	104	100 0%	94	100,00
A candidatura	103	99,03 + 0,10%	93	98,93
En blanco	1	0,96 -0,10%	1	1,06
Votos nulos	0	0 0%	0	0,00

2023			Comparado con 10 N - 2019			
Candidaturas	Votos	%	Candidaturas	Votos	%	
 EH Bildu	29	27,88	+ 2,35	 EH Bildu	24	25,53
 EAJ-PNV	28	26,92	-22,01	 EAJ-PNV	46	48,93
 PSE-EE (PSOE)	20	19,23	+ 9,66	 PSE-EE (PSOE)	9	9,57
 PP	10	9,61	+ 3,23	 PP	6	6,38
 SUMAR	7	6,73				
 VOX	6	5,76	+ 2,57	 VOX	3	3,19
 PACMA	2	1,92	+ 0,86	 PACMA	1	1,06
 FO	1	0,96				
 PUM+J	0	0	0	 PUM+J	0	0
 PCTE	0	0	0	 PCTE/ELAK	0	0
ESCAÑOS EN BLANCO	0	0				
 RECORTES CERO	0	0				



















2023	Comparado con 10 N - 2019			
	Votos	%	Votos	%
Participación	737	64,08 -8,21%	843	72,29
Abstención	413	35,91 + 8,21%	323	27,70
Votos válidos	731	99,18 -0,10%	837	99,28
A candidatura	727	99,45 + 0,17%	831	99,28
En blanco	4	0,54 -0,17%	6	0,71
Votos nulos	6	0,81 + 0,10%	6	0,71

2023			Comparado con 10 N - 2019			
Candidaturas	Votos	%	Candidaturas	Votos	%	
 EH Bildu	406	55,54	+ 0,47	 EH Bildu	461	55,07
 EAJ-PNV	181	24,76	-5,82	 EAJ-PNV	256	30,58
 SUMAR	68	9,30				
 PSE-EE (PSOE)	55	7,52	+ 4,42	 PSE-EE (PSOE)	26	3,10
 PACMA	5	0,68	+ 0,57	 PACMA	1	0,11
 VOX	5	0,68	+ 0,09	 VOX	5	0,59
 PP	2	0,27	-0,08	 PP	3	0,35
 PCTE	2	0,27	+ 0,27	 PCTE/ELAK	0	0
ESCAÑOS EN BLANCO	2	0,27				
 RECORTES CERO	1	0,13				
 FO	0	0				
 PUM+J	0	0	0	 PUM+J	0	0




















2023			Comparado con 10 N - 2019	
	Votos	%	Votos	%
Participación	137	74,05 + 2,79%	124	71,26
Abstención	48	25,94 -2,79%	50	28,73
Votos válidos	134	97,81 -0,57%	122	98,38
A candidatura	132	98,50 -0,68%	121	99,18
En blanco	2	1,49 + 0,68%	1	0,81
Votos nulos	3	2,18 + 0,57%	2	1,61

2023			Comparado con 10 N - 2019			
Candidaturas	Votos	%	Candidaturas	Votos	%	
 PP	31	23,13	+ 5,92	 PP	21	17,21
 PSE-EE (PSOE)	28	20,89	+ 4,50	 PSE-EE (PSOE)	20	16,39
 EAJ-PNV	20	14,92	+ 1,81	 EAJ-PNV	16	13,11
 SUMAR	19	14,17				
 EH Bildu	18	13,43	+ 4,42	 EH Bildu	11	9,01
 VOX	15	11,19	-3,56	 VOX	18	14,75
 PACMA	1	0,74	-2,53	 PACMA	4	3,27
 FO	0	0				
 PUM+J	0	0	-0,81	 PUM+J	1	0,81
 PCTE	0	0	0	 PCTE/ELAK	0	0
 ESCAÑOS EN BLANCO	0	0				
 RECORTES CERO	0	0				





















2023	Comparado con 10 N - 2019			
	Votos	%	Votos	%
Participación	427	68,42 + 4,25%	378	64,17
Abstención	197	31,57 -4,25%	211	35,82
Votos válidos	421	98,59 -0,35%	374	98,94
A candidatura	420	99,76 + 0,03%	373	99,73
En blanco	1	0,23 -0,03%	1	0,26
Votos nulos	6	1,40 + 0,35%	4	1,05

2023			Comparado con 10 N - 2019			
Candidaturas	Votos	%	Candidaturas	Votos	%	
 EAJ-PNV	133	31,59	-7,98	 EAJ-PNV	148	39,57
 EH Bildu	122	28,97	+ 1,97	 EH Bildu	101	27
 PP	60	14,25	+ 5,16	 PP	34	9,09
 PSE-EE (PSOE)	54	12,82	+ 4,54	 PSE-EE (PSOE)	31	8,28
 SUMAR	42	9,97				
 VOX	7	1,66	-1,01	 VOX	10	2,67
 FO	1	0,23				
 PCTE	1	0,23	-0,03	 PCTE/ELAK	1	0,26
 PUM+J	0	0	-0,26	 PUM+J	1	0,26
 PACMA	0	0	-0,26	 PACMA	1	0,26
ESCAÑOS EN BLANCO	0	0				
 RECORTES CERO	0	0				





















2023	Comparado con 10 N - 2019			
	Votos	%	Votos	%
Participación	590	69,08 + 1,51%	546	67,57
Abstención	264	30,91 -1,51%	262	32,42
Votos válidos	579	98,13 -0,03%	536	98,16
A candidatura	576	99,48 + 0,60%	530	98,88
En blanco	3	0,51 -0,60%	6	1,11
Votos nulos	11	1,86 + 0,03%	10	1,83

2023			Comparado con 10 N - 2019			
Candidaturas	Votos	%	Candidaturas	Votos	%	
 EH Bildu	151	26,07	+ 4,43	 EH Bildu	116	21,64
 EAJ-PNV	134	23,14	-8,94	 EAJ-PNV	172	32,08
 PSE-EE (PSOE)	113	19,51	+ 2,91	 PSE-EE (PSOE)	89	16,60
 PP	99	17,09	+ 4,22	 PP	69	12,87
 SUMAR	55	9,49				
 VOX	18	3,10	+ 0,31	 VOX	15	2,79
 FO	3	0,51				
 PACMA	1	0,17	-1,13	 PACMA	7	1,30
 PCTE	1	0,17	-0,01	 PCTE/ELAK	1	0,18
ESCAÑOS EN BLANCO	1	0,17				
 PUM+J	0	0	-0,18	 PUM+J	1	0,18
 RECORTES CERO	0	0				


2023	Comparado con 10 N - 2019				
	Votos	%		Votos	%
Participación	1.007	72,03	+ 1,88%	952	70,15
Abstención	391	27,96	-1,88%	405	29,84
Votos válidos	992	98,51	-0,75%	945	99,26
A candidatura	986	99,39	-0,08%	940	99,47
En blanco	6	0,60	+ 0,08%	5	0,52
Votos nulos	15	1,48	+ 0,75%	7	0,73

2023				Comparado con 10 N - 2019		
Candidaturas	Votos	%		Candidaturas	Votos	%
 EH Bildu	275	27,72	+ 2,43	 EH Bildu	239	25,29
 EAJ-PNV	257	25,90	-7,11	 EAJ-PNV	312	33,01
 PSE-EE (PSOE)	196	19,75	+ 8,33	 PSE-EE (PSOE)	108	11,42
 SUMAR	110	11,08				
 PP	103	10,38	+ 1,50	 PP	84	8,88
 VOX	33	3,32	-0,17	 VOX	33	3,49
 FO	4	0,40				
 PACMA	4	0,40	+ 0,09	 PACMA	3	0,31
 PCTE	2	0,20	-0,01	 PCTE/ELAK	2	0,21
 ESCAÑOS EN BLANCO	1	0,10				
 RECORTES CERO	1	0,10				
 PUM+J	0	0	0	 PUM+J	0	0





















2023	Comparado con 10 N - 2019			
	Votos	%	Votos	%
Participación	902	70,74 + 4,05%	839	66,69
Abstención	373	29,25 -4,05%	419	33,30
Votos válidos	896	99,33 + 0,05%	833	99,28
A candidatura	893	99,66 -0,09%	831	99,75
En blanco	3	0,33 + 0,09%	2	0,24
Votos nulos	6	0,66 -0,05%	6	0,71

2023			Comparado con 10 N - 2019			
Candidaturas	Votos	%	Candidaturas	Votos	%	
 EH Bildu	391	43,63	+ 3,78	 EH Bildu	332	39,85
 EAJ-PNV	177	19,75	-8,82	 EAJ-PNV	238	28,57
 PSE-EE (PSOE)	155	17,29	+ 6,73	 PSE-EE (PSOE)	88	10,56
 SUMAR	102	11,38				
 PP	36	4,01	+ 0,53	 PP	29	3,48
 VOX	23	2,56	+ 1,36	 VOX	10	1,20
 PACMA	5	0,55	+ 0,07	 PACMA	4	0,48
 PCTE	2	0,22	+ 0,22	 PCTE/ELAK	0	0
 FO	1	0,11				
 ESCAÑOS EN BLANCO	1	0,11				
 PUM+J	0	0	-0,12	 PUM+J	1	0,12
 RECORTES CERO	0	0				




















2023	Comparado con 10 N - 2019				
	Votos	%		Votos	%
Participación	1.649	71,29	-2,36%	1.705	73,65
Abstención	664	28,70	+ 2,36%	610	26,34
Votos válidos	1.638	99,33	+ 0,33%	1.688	99,00
A candidatura	1.628	99,38	-0,26%	1.682	99,64
En blanco	10	0,61	+ 0,26%	6	0,35
Votos nulos	11	0,66	-0,33%	17	0,99

2023			Comparado con 10 N - 2019			
Candidaturas	Votos	%		Candidaturas	Votos	%
 EAJ-PNV	537	32,78	-10,34	 EAJ-PNV	728	43,12
 EH Bildu	483	29,48	+ 8,28	 EH Bildu	358	21,20
 PSE-EE (PSOE)	264	16,11	+ 5,98	 PSE-EE (PSOE)	171	10,13
 SUMAR	169	10,31				
 PP	116	7,08	-0,02	 PP	120	7,10
 VOX	44	2,68	+ 0,02	 VOX	45	2,66
 PUM+J	5	0,30	+ 0,19	 PUM+J	2	0,11
ESCAÑOS EN BLANCO	4	0,24				
 PCTE	3	0,18	+ 0,01	 PCTE/ELAK	3	0,17
 PACMA	2	0,12	-0,05	 PACMA	3	0,17
 FO	1	0,06				
 RECORTES CERO	0	0				





















2023	Comparado con 10 N - 2019			
	Votos	%	Votos	%
Participación	178	79,82 + 3,77%	162	76,05
Abstención	45	20,17 -3,77%	51	23,94
Votos válidos	177	99,43 + 0,67%	160	98,76
A candidatura	175	98,87 + 0,75%	157	98,12
En blanco	2	1,12 -0,75%	3	1,87
Votos nulos	1	0,56 -0,67%	2	1,23

2023			Comparado con 10 N - 2019			
Candidaturas	Votos	%	Candidaturas	Votos	%	
 PP	63	35,59	+ 8,09	 PP	44	27,50
 EAJ-PNV	54	30,50	-3,25	 EAJ-PNV	54	33,75
 PSE-EE (PSOE)	27	15,25	-2,25	 PSE-EE (PSOE)	28	17,50
 VOX	13	7,34	-3,91	 VOX	18	11,25
 EH Bildu	9	5,08	+ 3,21	 EH Bildu	3	1,87
 FO	5	2,82				
 SUMAR	3	1,69				
 PACMA	1	0,56	+ 0,56	 PACMA	0	0
 PUM+J	0	0	0	 PUM+J	0	0
 PCTE	0	0	0	 PCTE/ELAK	0	0
 ESCAÑOS EN BLANCO	0	0				
 RECORTES CERO	0	0				




















2023			Comparado con 10 N - 2019	
	Votos	%	Votos	%
Participación	500	66,66 + 0,61%	469	66,05
Abstención	250	33,33 -0,61%	241	33,94
Votos válidos	493	98,59 -0,55%	465	99,14
A candidatura	493	100 + 0,44%	463	99,56
En blanco	0	0 -0,43%	2	0,43
Votos nulos	7	1,40 + 0,55%	4	0,85

2023					Comparado con 10 N - 2019		
Candidaturas	Votos	%		Candidaturas	Votos	%	
 EH Bildu	215	43,61	+ 4,48	 EH Bildu	182	39,13	
 EAJ-PNV	108	21,90	-6,27	 EAJ-PNV	131	28,17	
 PSE-EE (PSOE)	68	13,79	+ 5,62	 PSE-EE (PSOE)	38	8,17	
 SUMAR	47	9,53					
 PP	45	9,12	+ 2,03	 PP	33	7,09	
 VOX	7	1,41	+ 1,20	 VOX	1	0,21	
 PACMA	2	0,40	-0,67	 PACMA	5	1,07	
ESCAÑOS EN BLANCO	1	0,20					
 FO	0	0					
 PUM+J	0	0	0	 PUM+J	0	0	
 PCTE	0	0	0	 PCTE/ELAK	0	0	
 RECORTES CERO	0	0					




















2023		Comparado con 10 N - 2019			
	Votos	%		Votos	%
Participación	264	71,15	-2,89%	271	74,04
Abstención	107	28,84	+2,89%	95	25,95
Votos válidos	263	99,62	+1,47%	266	98,15
A candidatura	262	99,61	+0,37%	264	99,24
En blanco	1	0,38	-0,37%	2	0,75
Votos nulos	1	0,37	-1,47%	5	1,84

2023			Comparado con 10 N - 2019			
Candidaturas	Votos	%		Candidaturas	Votos	%
 EAJ-PNV	73	27,75	-7,21	 EAJ-PNV	93	34,96
 PP	56	21,29	+1,75	 PP	52	19,54
 PSE-EE (PSOE)	51	19,39	+6,24	 PSE-EE (PSOE)	35	13,15
 EH Bildu	41	15,58	+6,19	 EH Bildu	25	9,39
 SUMAR	30	11,40				
 VOX	10	3,80	-2,59	 VOX	17	6,39
 ESCAÑOS EN BLANCO	1	0,38				
 FO	0	0				
 PUM+J	0	0	0	 PUM+J	0	0
 PACMA	0	0	-0,75	 PACMA	2	0,75
 PCTE	0	0	0	 PCTE/ELAK	0	0
 RECORTES CERO	0	0				
















2023	Comparado con 10 N - 2019			
	Votos	%	Votos	%
Participación	266	59,24 + 13,92%	194	45,32
Abstención	183	40,75 -13,92%	234	54,67
Votos válidos	263	98,87 -0,09%	192	98,96
A candidatura	262	99,61 + 1,70%	188	97,91
En blanco	1	0,38 -1,70%	4	2,08
Votos nulos	3	1,12 + 0,09%	2	1,03

2023			Comparado con 10 N - 2019			
Candidaturas	Votos	%	Candidaturas	Votos	%	
 EH Bildu	75	28,51	+ 10,29	 EH Bildu	35	18,22
 EAJ-PNV	65	24,71	-12,79	 EAJ-PNV	72	37,50
 PSE-EE (PSOE)	51	19,39	+ 8,46	 PSE-EE (PSOE)	21	10,93
 PP	31	11,78	-1,76	 PP	26	13,54
 SUMAR	30	11,40				
 VOX	8	3,04	+ 0,44	 VOX	5	2,60
 FO	1	0,38				
 PACMA	1	0,38	-0,14	 PACMA	1	0,52
 PUM+J	0	0	0	 PUM+J	0	0
 PCTE	0	0	0	 PCTE/ELAK	0	0
ESCAÑOS EN BLANCO	0	0				
 RECORTES CERO	0	0				




















2023			Comparado con 10 N - 2019	
	Votos	%	Votos	%
Participación	601	68,92 + 3,20%	537	65,72
Abstención	271	31,07 -3,20%	280	34,27
Votos válidos	597	99,33 + 0,27%	532	99,06
A candidatura	593	99,32 -0,11%	529	99,43
En blanco	4	0,67 + 0,11%	3	0,56
Votos nulos	4	0,66 -0,27%	5	0,93

2023			Comparado con 10 N - 2019			
Candidaturas	Votos	%	Candidaturas	Votos	%	
 EH Bildu	196	32,83	+ 4,08	 EH Bildu	153	28,75
 EAJ-PNV	146	24,45	-8,82	 EAJ-PNV	177	33,27
 PSE-EE (PSOE)	98	16,41	+ 2,69	 PSE-EE (PSOE)	73	13,72
 SUMAR	70	11,72				
 PP	60	10,05	+ 0,09	 PP	53	9,96
 VOX	16	2,68	+ 0,43	 VOX	12	2,25
 PACMA	3	0,50	+ 0,32	 PACMA	1	0,18
ESCAÑOS EN BLANCO	3	0,50				
 RECORTES CERO	1	0,16				
 FO	0	0				
 PUM+J	0	0	-0,56	 PUM+J	3	0,56
 PCTE	0	0	0	 PCTE/ELAK	0	0




















2023	Comparado con 10 N - 2019			
	Votos	%	Votos	%
Participación	328	64,31 -3,84%	321	68,15
Abstención	182	35,68 + 3,84%	150	31,84
Votos válidos	328	100 + 0,63%	319	99,37
A candidatura	325	99,08 + 0,03%	316	99,05
En blanco	3	0,91 -0,03%	3	0,94
Votos nulos	0	0 -0,62%	2	0,62

2023			Comparado con 10 N - 2019			
Candidaturas	Votos	%	Candidaturas	Votos	%	
 EAJ-PNV	96	29,26	-7,73	 EAJ-PNV	118	36,99
 PP	65	19,81	+ 4,77	 PP	48	15,04
 EH Bildu	56	17,07	+ 2,03	 EH Bildu	48	15,04
 PSE-EE (PSOE)	50	15,24	+ 3,96	 PSE-EE (PSOE)	36	11,28
 SUMAR	33	10,06				
 VOX	19	5,79	+ 0,47	 VOX	17	5,32
 PACMA	4	1,21	+ 0,90	 PACMA	1	0,31
 PCTE	1	0,30	+ 0,30	 PCTE/ELAK	0	0
ESCAÑOS EN BLANCO	1	0,30				
 FO	0	0				
 PUM+J	0	0	0	 PUM+J	0	0
 RECORTES CERO	0	0				






2023	Comparado con 10 N - 2019			
	Votos	%	Votos	%
Participación	540	74,07 + 3,61%	532	70,46
Abstención	189	25,92 -3,61%	223	29,53
Votos válidos	531	98,33 + 0,03%	523	98,30
A candidatura	529	99,62 + 0,39%	519	99,23
En blanco	2	0,37 -0,39%	4	0,76
Votos nulos	9	1,66 -0,03%	9	1,69

2023			Comparado con 10 N - 2019		
Candidaturas	Votos	%	Candidaturas	Votos	%
 PSE-EE (PSOE)	169	31,82 + 3,72	 PSE-EE (PSOE)	147	28,10
 PP	148	27,87 + 6,27	 PP	113	21,60
 EAJ-PNV	87	16,38 -4,84	 EAJ-PNV	111	21,22
 SUMAR	57	10,73			
 EH Bildu	47	8,85 + 1,59	 EH Bildu	38	7,26
 VOX	16	3,01 -1	 VOX	21	4,01
ESCAÑOS EN BLANCO	4	0,75			
 PACMA	1	0,18 -0,39	 PACMA	3	0,57
 FO	0	0			
 PUM+J	0	0 -0,38	 PUM+J	2	0,38
 PCTE	0	0	 PCTE/ELAK	0	0
 RECORTES CERO	0	0			





















2023	Comparado con 10 N - 2019				
	Votos	%		Votos	%
Participación	189	72,97	-0,69%	193	73,66
Abstención	70	27,02	+0,69%	69	26,33
Votos válidos	187	98,94	+0,50%	190	98,44
A candidatura	186	99,46	-0,01%	189	99,47
En blanco	1	0,53	+0,01%	1	0,52
Votos nulos	2	1,05	-0,50%	3	1,55

2023			Comparado con 10 N - 2019			
Candidaturas	Votos	%		Candidaturas	Votos	%
 EAJ-PNV	57	30,48	-1,09	 EAJ-PNV	60	31,57
 PP	48	25,66	+2,51	 PP	44	23,15
 EH Bildu	32	17,11	+2,90	 EH Bildu	27	14,21
 PSE-EE (PSOE)	24	12,83	+1,78	 PSE-EE (PSOE)	21	11,05
 SUMAR	15	8,02				
 VOX	8	4,27	-0,46	 VOX	9	4,73
 FO	1	0,53				
ESCAÑOS EN BLANCO	1	0,53				
 PUM+J	0	0	0	 PUM+J	0	0
 PACMA	0	0	-0,52	 PACMA	1	0,52
 PCTE	0	0	0	 PCTE/ELAK	0	0
 RECORTES CERO	0	0				




















2023	Comparado con 10 N - 2019			
	Votos	%	Votos	%
Participación	707	66,76 + 0,27%	653	66,49
Abstención	352	33,23 -0,27%	329	33,50
Votos válidos	698	98,72 + 0,41%	642	98,31
A candidatura	697	99,85 + 0,79%	636	99,06
En blanco	1	0,14 -0,79%	6	0,93
Votos nulos	9	1,27 -0,41%	11	1,68

2023			Comparado con 10 N - 2019			
Candidaturas	Votos	%	Candidaturas	Votos	%	
 PP	194	27,79	+ 6,61	 PP	136	21,18
 PSE-EE (PSOE)	166	23,78	+ 2,76	 PSE-EE (PSOE)	135	21,02
 EAJ-PNV	106	15,18	-5,84	 EAJ-PNV	135	21,02
 SUMAR	96	13,75				
 EH Bildu	70	10,02	+ 4,57	 EH Bildu	35	5,45
 VOX	59	8,45	-0,89	 VOX	60	9,34
 PCTE	2	0,28	-0,03	 PCTE/ELAK	2	0,31
 FO	1	0,14				
 PACMA	1	0,14	-0,32	 PACMA	3	0,46
 ESCAÑOS EN BLANCO	1	0,14				
 RECORTES CERO	1	0,14				
 PUM+J	0	0	-0,15	 PUM+J	1	0,15

















2023	Comparado con 10 N - 2019				
	Votos	%		Votos	%
Participación	458	67,25	-0,51%	433	67,76
Abstención	223	32,74	+0,51%	206	32,23
Votos válidos	457	99,78	+0,02%	432	99,76
A candidatura	456	99,78	+0,25%	430	99,53
En blanco	1	0,21	-0,25%	2	0,46
Votos nulos	1	0,21	-0,02%	1	0,23

2023			Comparado con 10 N - 2019			
Candidaturas	Votos	%		Candidaturas	Votos	%
 EAJ-PNV	124	27,13	-5,27	 EAJ-PNV	140	32,40
 PSE-EE (PSOE)	89	19,47	+5,82	 PSE-EE (PSOE)	59	13,65
 EH Bildu	84	18,38	+1,72	 EH Bildu	72	16,66
 PP	82	17,94	+3,13	 PP	64	14,81
 SUMAR	55	12,03				
 VOX	16	3,50	-2,28	 VOX	25	5,78
 PACMA	3	0,65	+0,42	 PACMA	1	0,23
 RECORTES CERO	2	0,43				
 PUM+J	1	0,21	+0,21	 PUM+J	0	0
 FO	0	0				
 PCTE	0	0	0	 PCTE/ELAK	0	0
 ESCAÑOS EN BLANCO	0	0				



















2023	Comparado con 10 N - 2019			
	Votos	%	Votos	%
Participación	109	57,36 + 4,39%	107	52,97
Abstención	81	42,63 - 4,39%	95	47,02
Votos válidos	108	99,08 - 0,92%	107	100,00
A candidatura	108	100 0%	107	100,00
En blanco	0	0 0%	0	0,00
Votos nulos	1	0,91 + 0,91%	0	0,00

2023			Comparado con 10 N - 2019			
Candidaturas	Votos	%	Candidaturas	Votos	%	
 EAJ-PNV	41	37,96	-19,04	 EAJ-PNV	61	57
 EH Bildu	32	29,62	+ 9,06	 EH Bildu	22	20,56
 SUMAR	15	13,88				
 PP	13	12,03	+ 1,75	 PP	11	10,28
 PSE-EE (PSOE)	5	4,62	+ 2,76	 PSE-EE (PSOE)	2	1,86
 VOX	1	0,92	-0,01	 VOX	1	0,93
ESCAÑOS EN BLANCO	1	0,92				
 FO	0	0				
 PUM+J	0	0	0	 PUM+J	0	0
 PACMA	0	0	0	 PACMA	0	0
 PCTE	0	0	0	 PCTE/ELAK	0	0
 RECORTES CERO	0	0				





















2023			Comparado con 10 N - 2019		
	Votos	%	Votos	%	
Participación	1.636	63,50	-2,53%	1.633	66,03
Abstención	940	36,49	+ 2,53%	840	33,96
Votos válidos	1.618	98,89	+ 0,18%	1.612	98,71
A candidatura	1.613	99,69	+ 0,25%	1.603	99,44
En blanco	5	0,30	-0,25%	9	0,55
Votos nulos	18	1,10	-0,18%	21	1,28

2023			Comparado con 10 N - 2019			
Candidaturas	Votos	%	Candidaturas	Votos	%	
 PSE-EE (PSOE)	496	30,65	+ 7,83	 PSE-EE (PSOE)	368	22,82
 PP	311	19,22	+ 5,39	 PP	223	13,83
 EH Bildu	254	15,69	+ 3,29	 EH Bildu	200	12,40
 EAJ-PNV	232	14,33	-7,63	 EAJ-PNV	354	21,96
 SUMAR	199	12,29				
 VOX	98	6,05	+ 0,72	 VOX	86	5,33
 PACMA	8	0,49	-0,93	 PACMA	23	1,42
 FO	7	0,43				
 ESCAÑOS EN BLANCO	4	0,24				
 PCTE	2	0,12	-0,06	 PCTE/ELAK	3	0,18
 RECORTES CERO	2	0,12				
 PUM+J	0	0	-0,12	 PUM+J	2	0,12




















2023	Comparado con 10 N - 2019				
	Votos	%		Votos	%
Participación	281	61,22	-0,26%	273	61,48
Abstención	178	38,77	+0,26%	171	38,51
Votos válidos	278	98,93	-0,33%	271	99,26
A candidatura	277	99,64	-0,36%	271	100,00
En blanco	1	0,35	+0,35%	0	0,00
Votos nulos	3	1,06	+0,33%	2	0,73

2023			Comparado con 10 N - 2019			
Candidaturas	Votos	%		Candidaturas	Votos	%
 EH Bildu	102	36,69	+5,70	 EH Bildu	84	30,99
 EAJ-PNV	67	24,10	-8,37	 EAJ-PNV	88	32,47
 PSE-EE (PSOE)	35	12,58	+4,84	 PSE-EE (PSOE)	21	7,74
 SUMAR	32	11,51				
 PP	31	11,15	+2,30	 PP	24	8,85
 VOX	9	3,23	+2,13	 VOX	3	1,10
 FO	1	0,35				
 PUM+J	0	0	-0,36	 PUM+J	1	0,36
 PACMA	0	0	-1,47	 PACMA	4	1,47
 PCTE	0	0	0	 PCTE/ELAK	0	0
ESCAÑOS EN BLANCO	0	0				
 RECORTES CERO	0	0				




















2023	Comparado con 10 N - 2019			
	Votos	%	Votos	%
Participación	123	80,92 + 5,25%	112	75,67
Abstención	29	19,07 -5,25%	36	24,32
Votos válidos	123	100 0%	112	100,00
A candidatura	122	99,18 -0,82%	112	100,00
En blanco	1	0,81 + 0,81%	0	0,00
Votos nulos	0	0 0%	0	0,00

2023			Comparado con 10 N - 2019			
Candidaturas	Votos	%	Candidaturas	Votos	%	
 EAJ-PNV	59	47,96	-15,43	 EAJ-PNV	71	63,39
 EH Bildu	20	16,26	+ 2,87	 EH Bildu	15	13,39
 PP	20	16,26	+ 6,44	 PP	11	9,82
 PSE-EE (PSOE)	11	8,94	+ 4,48	 PSE-EE (PSOE)	5	4,46
 SUMAR	11	8,94				
 RECORTES CERO	1	0,81				
 FO	0	0				
 PUM+J	0	0	0	 PUM+J	0	0
 PACMA	0	0	0	 PACMA	0	0
 VOX	0	0	0	 VOX	0	0
 PCTE	0	0	0	 PCTE/ELAK	0	0
 ESCAÑOS EN BLANCO	0	0				




















2023			Comparado con 10 N - 2019	
	Votos	%	Votos	%
Participación	241	72,37 + 1,79%	228	70,58
Abstención	92	27,62 -1,79%	95	29,41
Votos válidos	239	99,17 + 0,93%	224	98,24
A candidatura	238	99,58 + 0,03%	223	99,55
En blanco	1	0,41 -0,03%	1	0,44
Votos nulos	2	0,82 -0,93%	4	1,75

2023					Comparado con 10 N - 2019		
Candidaturas	Votos	%		Candidaturas	Votos	%	
 EH Bildu	93	38,91	+ 6,77	 EH Bildu	72	32,14	
 EAJ-PNV	74	30,96	-6,09	 EAJ-PNV	83	37,05	
 PSE-EE (PSOE)	24	10,04	+ 1,12	 PSE-EE (PSOE)	20	8,92	
 PP	22	9,20	-1,06	 PP	23	10,26	
 SUMAR	19	7,94					
 VOX	5	2,09	+ 1,65	 VOX	1	0,44	
ESCAÑOS EN BLANCO	1	0,41					
 FO	0	0					
 PUM+J	0	0	0	 PUM+J	0	0	
 PACMA	0	0	-0,44	 PACMA	1	0,44	
 PCTE	0	0	0	 PCTE/ELAK	0	0	
 RECORTES CERO	0	0					




2023	Comparado con 10 N - 2019			
	Votos	%	Votos	%
Participación	847	73,39 + 6,03%	735	67,36
Abstención	307	26,60 -6,03%	356	32,63
Votos válidos	834	98,46 -0,58%	728	99,04
A candidatura	827	99,16 -0,15%	723	99,31
En blanco	7	0,83 + 0,15%	5	0,68
Votos nulos	13	1,53 + 0,58%	7	0,95

2023			Comparado con 10 N - 2019		
Candidaturas	Votos	%	Candidaturas	Votos	%
 PSE-EE (PSOE)	210	25,17 + 7,59	 PSE-EE (PSOE)	128	17,58
 PP	205	24,58 -1,10	 PP	187	25,68
 EH Bildu	177	21,22 + 7,08	 EH Bildu	103	14,14
 EAJ-PNV	97	11,63 -10,21	 EAJ-PNV	159	21,84
 SUMAR	85	10,19			
 VOX	42	5,03 + 1,46	 VOX	26	3,57
 PACMA	7	0,83 + 0,01	 PACMA	6	0,82
ESCAÑOS EN BLANCO	2	0,23			
 FO	1	0,11			
 PUM+J	1	0,11 -0,02	 PUM+J	1	0,13
 PCTE	0	0	 PCTE/ELAK	0	0
 RECORTES CERO	0	0			




















2023	Comparado con 10 N - 2019			
	Votos	%	Votos	%
Participación	127	86,39 + 14,05%	102	72,34
Abstención	20	13,60 -14,05%	39	27,65
Votos válidos	127	100 0%	102	100,00
A candidatura	127	100 0%	102	100,00
En blanco	0	0 0%	0	0,00
Votos nulos	0	0 0%	0	0,00

2023			Comparado con 10 N - 2019			
Candidaturas	Votos	%	Candidaturas	Votos	%	
 EAJ-PNV	39	30,70	-1,65	 EAJ-PNV	33	32,35
 EH Bildu	29	22,83	+ 11,07	 EH Bildu	12	11,76
 PP	28	22,04	-3,45	 PP	26	25,49
 PSE-EE (PSOE)	19	14,96	-3,66	 PSE-EE (PSOE)	19	18,62
 SUMAR	11	8,66				
 PACMA	1	0,78	+ 0,78	 PACMA	0	0
 FO	0	0				
 PUM+J	0	0	0	 PUM+J	0	0
 VOX	0	0	0	 VOX	0	0
 PCTE	0	0	0	 PCTE/ELAK	0	0
ESCAÑOS EN BLANCO	0	0				
 RECORTES CERO	0	0				


2023	Comparado con 10 N - 2019			
	Votos	%	Votos	%
Participación	899	80,84 + 6,55%	844	74,29
Abstención	213	19,15 -6,55%	292	25,70
Votos válidos	886	98,55 + 0,21%	830	98,34
A candidatura	882	99,54 -0,33%	829	99,87
En blanco	4	0,45 + 0,33%	1	0,12
Votos nulos	13	1,44 -0,21%	14	1,65

2023			Comparado con 10 N - 2019		
Candidaturas	Votos	%	Candidaturas	Votos	%
 PP	299	33,74 + 9,53	 PP	201	24,21
 EAJ-PNV	159	17,94 -8,44	 EAJ-PNV	219	26,38
 EH Bildu	158	17,83 + 1,81	 EH Bildu	133	16,02
 PSE-EE (PSOE)	142	16,02 + 2,29	 PSE-EE (PSOE)	114	13,73
 SUMAR	72	8,12			
 VOX	42	4,74 -1,28	 VOX	50	6,02
 PACMA	4	0,45 + 0,09	 PACMA	3	0,36
 PUM+J	2	0,22 -0,14	 PUM+J	3	0,36
 PCTE	2	0,22 + 0,10	 PCTE/ELAK	1	0,12
 FO	1	0,11			
 ESCAÑOS EN BLANCO	1	0,11			
 RECORTES CERO	0	0			





















2023	Comparado con 10 N - 2019			
	Votos	%	Votos	%
Participación	373	74,30 + 1,41%	363	72,89
Abstención	129	25,69 -1,41%	135	27,10
Votos válidos	368	98,65 + 1,41%	353	97,24
A candidatura	368	100 + 0,29%	352	99,71
En blanco	0	0 -0,28%	1	0,28
Votos nulos	5	1,34 -1,41%	10	2,75

2023			Comparado con 10 N - 2019			
Candidaturas	Votos	%	Candidaturas	Votos	%	
 EAJ-PNV	101	27,44	-5,98	 EAJ-PNV	118	33,42
 PSE-EE (PSOE)	88	23,91	+ 4,08	 PSE-EE (PSOE)	70	19,83
 PP	74	20,10	+ 3,11	 PP	60	16,99
 EH Bildu	68	18,47	+ 1,48	 EH Bildu	60	16,99
 SUMAR	22	5,97				
 VOX	13	3,53	+ 2,40	 VOX	4	1,13
 PCTE	1	0,27	-0,01	 PCTE/ELAK	1	0,28
ESCAÑOS EN BLANCO	1	0,27				
 FO	0	0				
 PUM+J	0	0	0	 PUM+J	0	0
 PACMA	0	0	-0,28	 PACMA	1	0,28
 RECORTES CERO	0	0				








2023	Comparado con 10 N - 2019				
	Votos	%		Votos	%
Participación	544	70,46	+ 3,38%	485	67,08
Abstención	228	29,53	-3,38%	238	32,91
Votos válidos	536	98,52	-0,03%	478	98,55
A candidatura	532	99,25	+ 0,93%	470	98,32
En blanco	4	0,74	-0,93%	8	1,67
Votos nulos	8	1,47	+ 0,03%	7	1,44

2023			Comparado con 10 N - 2019			
Candidaturas	Votos	%		Candidaturas	Votos	%
 PP	120	22,38	-0,21	 PP	108	22,59
 PSE-EE (PSOE)	118	22,01	+ 4,23	 PSE-EE (PSOE)	85	17,78
 EAJ-PNV	112	20,89	-3,58	 EAJ-PNV	117	24,47
 SUMAR	74	13,80				
 EH Bildu	68	12,68	+ 2,64	 EH Bildu	48	10,04
 VOX	34	6,34	+ 1,74	 VOX	22	4,60
 PACMA	2	0,37	-0,88	 PACMA	6	1,25
ESCAÑOS EN BLANCO	2	0,37				
 FO	1	0,18				
 RECORTES CERO	1	0,18				
 PUM+J	0	0	0	 PUM+J	0	0
 PCTE	0	0	0	 PCTE/ELAK	0	0





















2023	Comparado con 10 N - 2019			
	Votos	%	Votos	%
Participación	494	76,47 + 3,69%	476	72,78
Abstención	152	23,52 -3,69%	178	27,21
Votos válidos	486	98,38 -1,62%	476	100,00
A candidatura	484	99,58 -0,42%	476	100,00
En blanco	2	0,41 + 0,41%	0	0,00
Votos nulos	8	1,61 + 1,61%	0	0,00

2023			Comparado con 10 N - 2019			
Candidaturas	Votos	%	Candidaturas	Votos	%	
 EAJ-PNV	182	37,44	-1,63	 EAJ-PNV	186	39,07
 PP	99	20,37	+ 4,62	 PP	75	15,75
 PSE-EE (PSOE)	98	20,16	-0,21	 PSE-EE (PSOE)	97	20,37
 EH Bildu	60	12,34	+ 2,89	 EH Bildu	45	9,45
 SUMAR	22	4,52				
 VOX	17	3,49	-0,08	 VOX	17	3,57
 PACMA	3	0,61	+ 0,40	 PACMA	1	0,21
 FO	2	0,41				
ESCAÑOS  EN BLANCO	1	0,20				
 PUM+J	0	0	-0,21	 PUM+J	1	0,21
 PCTE	0	0	-0,63	 PCTE/ELAK	3	0,63
 RECORTES CERO	0	0				




















2023			Comparado con 10 N - 2019		
	Votos	%	Votos	%	
Participación	9.974	69,11	-0,33%	10.207	69,44
Abstención	4.458	30,88	+ 0,33%	4.492	30,55
Votos válidos	9.876	99,01	-0,24%	10.131	99,25
A candidatura	9.835	99,58	+ 0,09%	10.080	99,49
En blanco	41	0,41	-0,09%	51	0,50
Votos nulos	98	0,98	+ 0,24%	76	0,74

2023			Comparado con 10 N - 2019			
Candidaturas	Votos	%		Votos	%	
 EH Bildu	2.748	27,82	+ 7,76	 EH Bildu	2.033	20,06
 PSE-EE (PSOE)	2.525	25,56	+ 5,93	 PSE-EE (PSOE)	1.989	19,63
 EAJ-PNV	2.304	23,32	-8,15	 EAJ-PNV	3.189	31,47
 SUMAR	1.094	11,07				
 PP	837	8,47	+ 0,77	 PP	781	7,70
 VOX	219	2,21	+ 0,08	 VOX	216	2,13
 PACMA	38	0,38	-0,09	 PACMA	48	0,47
ESCAÑOS EN BLANCO	23	0,23				
 FO	14	0,14				
 PCTE	14	0,14	+ 0,05	 PCTE/ELAK	10	0,09
 RECORTES CERO	12	0,12				
 PUM+J	7	0,07	-0,11	 PUM+J	19	0,18




















2023	Comparado con 10 N - 2019				
	Votos	%		Votos	%
Participación	886	58,75	-4,40%	893	63,15
Abstención	622	41,24	+ 4,40%	521	36,84
Votos válidos	882	99,54	+ 0,55%	884	98,99
A candidatura	880	99,77	-0,11%	883	99,88
En blanco	2	0,22	+ 0,11%	1	0,11
Votos nulos	4	0,45	-0,55%	9	1,00

2023				Comparado con 10 N - 2019		
Candidaturas	Votos	%		Candidaturas	Votos	%
 EH Bildu	340	38,54	+ 4,95	 EH Bildu	297	33,59
 EAJ-PNV	190	21,54	-6,62	 EAJ-PNV	249	28,16
 PSE-EE (PSOE)	162	18,36	+ 4,90	 PSE-EE (PSOE)	119	13,46
 SUMAR	95	10,77				
 PP	68	7,70	+ 2,95	 PP	42	4,75
 VOX	17	1,92	-0,34	 VOX	20	2,26
 PACMA	3	0,34	-0,22	 PACMA	5	0,56
 FO	2	0,22				
 PCTE	1	0,11	0	 PCTE/ELAK	1	0,11
ESCAÑOS  EN BLANCO	1	0,11				
 RECORTES CERO	1	0,11				
 PUM+J	0	0	0	 PUM+J	0	0




















2023	Comparado con 10 N - 2019			
	Votos	%	Votos	%
Participación	119	78,80 + 8,41%	107	70,39
Abstención	32	21,19 -8,41%	45	29,60
Votos válidos	116	97,47 -2,53%	107	100,00
A candidatura	116	100 + 0,94%	106	99,06
En blanco	0	0 -0,93%	1	0,93
Votos nulos	3	2,52 + 2,52%	0	0,00

2023			Comparado con 10 N - 2019		
Candidaturas	Votos	%	Candidaturas	Votos	%
 PSE-EE (PSOE)	36	31,03 + 11,41	 PSE-EE (PSOE)	21	19,62
 EAJ-PNV	35	30,17 -12,82	 EAJ-PNV	46	42,99
 EH Bildu	28	24,13 + 7,31	 EH Bildu	18	16,82
 SUMAR	9	7,75			
 PP	6	5,17 + 1,44	 PP	4	3,73
 VOX	2	1,72 -2,01	 VOX	4	3,73
 FO	0	0			
 PUM+J	0	0	 PUM+J	0	0
 PACMA	0	0 -0,93	 PACMA	1	0,93
 PCTE	0	0	 PCTE/ELAK	0	0
ESCAÑOS EN BLANCO	0	0			
 RECORTES CERO	0	0			





















2023	Comparado con 10 N - 2019				
	Votos	%		Votos	%
Participación	142	76,75	-3,03%	150	79,78
Abstención	43	23,24	+3,03%	38	20,21
Votos válidos	138	97,18	-0,82%	147	98,00
A candidatura	136	98,55	-0,08%	145	98,63
En blanco	2	1,44	+0,08%	2	1,36
Votos nulos	4	2,81	+0,81%	3	2,00

2023			Comparado con 10 N - 2019			
Candidaturas	Votos	%		Candidaturas	Votos	%
 PSE-EE (PSOE)	42	30,43	+3,90	 PSE-EE (PSOE)	39	26,53
 EH Bildu	33	23,91	+12,35	 EH Bildu	17	11,56
 EAJ-PNV	31	22,46	-1,34	 EAJ-PNV	35	23,80
 PP	19	13,76	+2,20	 PP	17	11,56
 SUMAR	7	5,07				
 VOX	3	2,17	+0,81	 VOX	2	1,36
 PCTE	1	0,72	+0,72	 PCTE/ELAK	0	0
 FO	0	0				
 PUM+J	0	0	0	 PUM+J	0	0
 PACMA	0	0	0	 PACMA	0	0
ESCAÑOS EN BLANCO	0	0				
 RECORTES CERO	0	0				
















2023	Comparado con 10 N - 2019			
	Votos	%	Votos	%
Participación	111	74 +5,34%	103	68,66
Abstención	39	26 -5,33%	47	31,33
Votos válidos	108	97,29 -1,73%	102	99,02
A candidatura	107	99,07 +0,06%	101	99,01
En blanco	1	0,92 -0,06%	1	0,98
Votos nulos	3	2,70 +1,73%	1	0,97

2023			Comparado con 10 N - 2019			
Candidaturas	Votos	%	Candidaturas	Votos	%	
 EAJ-PNV	36	33,33	+ 3,92	 EAJ-PNV	30	29,41
 PP	34	31,48	-6,75	 PP	39	38,23
 PSE-EE (PSOE)	12	11,11	+ 2,29	 PSE-EE (PSOE)	9	8,82
 SUMAR	9	8,33				
 EH Bildu	8	7,40	+ 0,54	 EH Bildu	7	6,86
 VOX	5	4,62	+ 1,68	 VOX	3	2,94
 PCTE	2	1,85	+ 0,87	 PCTE/ELAK	1	0,98
ESCAÑOS EN BLANCO	1	0,92				
 FO	0	0				
 PUM+J	0	0	0	 PUM+J	0	0
 PACMA	0	0	-1,96	 PACMA	2	1,96
 RECORTES CERO	0	0				


















2023	Comparado con 10 N - 2019			
	Votos	%	Votos	%
Participación	668	72,21 -2,43%	680	74,64
Abstención	257	27,78 + 2,43%	231	25,35
Votos válidos	659	98,65 -0,02%	671	98,67
A candidatura	654	99,24 + 0,44%	663	98,80
En blanco	5	0,75 -0,44%	8	1,19
Votos nulos	9	1,34 + 0,02%	9	1,32

2023			Comparado con 10 N - 2019			
Candidaturas	Votos	%	Candidaturas	Votos	%	
 EAJ-PNV	238	36,11	-6,81	 EAJ-PNV	288	42,92
 EH Bildu	183	27,76	+ 1,98	 EH Bildu	173	25,78
 PSE-EE (PSOE)	92	13,96	+ 7,11	 PSE-EE (PSOE)	46	6,85
 SUMAR	66	10,01				
 PP	44	6,67	+ 2,65	 PP	27	4,02
 VOX	18	2,73	+ 0,35	 VOX	16	2,38
 FO	6	0,91				
 PCTE	2	0,30	+ 0,30	 PCTE/ELAK	0	0
ESCAÑOS  EN BLANCO	2	0,30				
 RECORTES CERO	2	0,30				
 PACMA	1	0,15	-0,14	 PACMA	2	0,29
 PUM+J	0	0	0	 PUM+J	0	0




















2023	Comparado con 10 N - 2019			
	Votos	%	Votos	%
Participación	1.602	66,55 + 3,01%	1.487	63,54
Abstención	805	33,44 -3,01%	853	36,45
Votos válidos	1.584	98,87 + 0,15%	1.468	98,72
A candidatura	1.576	99,49 + 0,24%	1.457	99,25
En blanco	8	0,50 -0,24%	11	0,74
Votos nulos	18	1,12 -0,15%	19	1,27

2023	Comparado con 10 N - 2019					
Candidaturas	Votos	%		Candidaturas	Votos	%
 PSE-EE (PSOE)	457	28,85	+ 0,86	 PSE-EE (PSOE)	411	27,99
 PP	349	22,03	+ 5,14	 PP	248	16,89
 EH Bildu	315	19,88	+ 7,76	 EH Bildu	178	12,12
 SUMAR	180	11,36				
 EAJ-PNV	168	10,60	-4,04	 EAJ-PNV	215	14,64
 VOX	93	5,87	-0,66	 VOX	96	6,53
 FO	7	0,44				
 ESCAÑOS EN BLANCO	3	0,18				
 PACMA	2	0,12	-0,22	 PACMA	5	0,34
 PCTE	1	0,06	+ 0,06	 PCTE/ELAK	0	0
 RECORTES CERO	1	0,06				
 PUM+J	0	0	-0,27	 PUM+J	4	0,27


2023	Comparado con 10 N - 2019			
	Votos	%	Votos	%
Participación	190	72,79 + 7,71%	151	65,08
Abstención	71	27,20 - 7,71%	81	34,91
Votos válidos	187	98,42 + 0,41%	148	98,01
A candidatura	186	99,46 + 0,82%	146	98,64
En blanco	1	0,53 - 0,82%	2	1,35
Votos nulos	3	1,57 - 0,41%	3	1,98

2023			Comparado con 10 N - 2019			
Candidaturas	Votos	%	Candidaturas	Votos	%	
 EH Bildu	58	31,01	+ 1,96	 EH Bildu	43	29,05
 PSE-EE (PSOE)	54	28,87	+ 15,36	 PSE-EE (PSOE)	20	13,51
 EAJ-PNV	33	17,64	- 9,38	 EAJ-PNV	40	27,02
 PP	20	10,69	- 3,49	 PP	21	14,18
 SUMAR	18	9,62				
 VOX	3	1,60	+ 0,93	 VOX	1	0,67
 FO	0	0				
 PUM+J	0	0	0	 PUM+J	0	0
 PACMA	0	0	- 0,67	 PACMA	1	0,67
 PCTE	0	0	0	 PCTE/ELAK	0	0
ESCAÑOS EN BLANCO	0	0				
 RECORTES CERO	0	0				




















2023	Comparado con 10 N - 2019			
	Votos	%	Votos	%
Participación	175	78,47 + 8,99%	189	69,48
Abstención	48	21,52 -8,99%	83	30,51
Votos válidos	175	100 + 1,59%	186	98,41
A candidatura	175	100 + 1,08%	184	98,92
En blanco	0	0 -1,07%	2	1,07
Votos nulos	0	0 -1,58%	3	1,58

2023			Comparado con 10 N - 2019			
Candidaturas	Votos	%	Candidaturas	Votos	%	
 EAJ-PNV	59	33,71	-0,16	 EAJ-PNV	63	33,87
 EH Bildu	47	26,85	+ 0,51	 EH Bildu	49	26,34
 PSE-EE (PSOE)	41	23,42	+ 2,99	 PSE-EE (PSOE)	38	20,43
 SUMAR	19	10,85				
 PP	8	4,57	-1,34	 PP	11	5,91
 FO	1	0,57				
 PUM+J	0	0	0	 PUM+J	0	0
 PACMA	0	0	0	 PACMA	0	0
 VOX	0	0	-0,53	 VOX	1	0,53
 PCTE	0	0	-0,53	 PCTE/ELAK	1	0,53
ESCAÑOS EN BLANCO	0	0				
 RECORTES CERO	0	0				




















2023	Comparado con 10 N - 2019			
	Votos	%	Votos	%
Participación	388	63,71 + 2,64%	364	61,07
Abstención	221	36,28 - 2,64%	232	38,92
Votos válidos	386	99,48 + 0,03%	362	99,45
A candidatura	384	99,48 - 0,24%	361	99,72
En blanco	2	0,51 + 0,24%	1	0,27
Votos nulos	2	0,51 - 0,03%	2	0,54

2023			Comparado con 10 N - 2019			
Candidaturas	Votos	%	Candidaturas	Votos	%	
 EH Bildu	160	41,45	+ 6,37	 EH Bildu	127	35,08
 EAJ-PNV	87	22,53	- 11,72	 EAJ-PNV	124	34,25
 PSE-EE (PSOE)	59	15,28	+ 6,72	 PSE-EE (PSOE)	31	8,56
 SUMAR	36	9,32				
 PP	30	7,77	+ 2,25	 PP	20	5,52
 VOX	7	1,81	+ 0,71	 VOX	4	1,10
 PACMA	2	0,51	- 0,59	 PACMA	4	1,10
 PUM+J	1	0,25	- 0,02	 PUM+J	1	0,27
 PCTE	1	0,25	+ 0,25	 PCTE/ELAK	0	0
ESCAÑOS EN BLANCO	1	0,25				
 FO	0	0				
 RECORTES CERO	0	0				




















2023			Comparado con 10 N - 2019	
	Votos	%	Votos	%
Participación	754	70,79 + 0,55%	701	70,24
Abstención	311	29,20 -0,55%	297	29,75
Votos válidos	751	99,60 -0,25%	700	99,85
A candidatura	750	99,86 + 0,44%	696	99,42
En blanco	1	0,13 -0,44%	4	0,57
Votos nulos	3	0,39 + 0,25%	1	0,14

2023					Comparado con 10 N - 2019				
Candidaturas	Votos	%			Candidaturas	Votos	%		
 EH Bildu	318	42,34	+ 2,92		 EH Bildu	276	39,42		
 EAJ-PNV	156	20,77	-5,94		 EAJ-PNV	187	26,71		
 PSE-EE (PSOE)	120	15,97	+ 6,26		 PSE-EE (PSOE)	68	9,71		
 SUMAR	87	11,58							
 PP	49	6,52	+ 2,67		 PP	27	3,85		
 VOX	14	1,86	-1,14		 VOX	21	3		
 PACMA	3	0,39	-0,03		 PACMA	3	0,42		
ESCAÑOS EN BLANCO	2	0,26							
 FO	1	0,13							
 PUM+J	0	0	0		 PUM+J	0	0		
 PCTE	0	0	0		 PCTE/ELAK	0	0		
 RECORTES CERO	0	0							

2023	Comparado con 10 N - 2019			
	Votos	%	Votos	%
Participación	635	69,78 + 3,40%	557	66,38
Abstención	275	30,21 -3,40%	282	33,61
Votos válidos	629	99,05 -0,05%	552	99,10
A candidatura	621	98,72 + 0,72%	541	98,00
En blanco	8	1,27 -0,72%	11	1,99
Votos nulos	6	0,94 + 0,05%	5	0,89

2023			Comparado con 10 N - 2019			
Candidaturas	Votos	%	Candidaturas	Votos	%	
 EAJ-PNV	172	27,34	-9,61	 EAJ-PNV	204	36,95
 EH Bildu	134	21,30	+ 3,01	 EH Bildu	101	18,29
 PSE-EE (PSOE)	112	17,80	+ 4,40	 PSE-EE (PSOE)	74	13,40
 PP	94	14,94	+ 1,54	 PP	74	13,40
 SUMAR	78	12,40				
 VOX	26	4,13	-0,03	 VOX	23	4,16
 FO	2	0,31				
ESCAÑOS EN BLANCO	2	0,31				
 RECORTES CERO	1	0,15				
 PUM+J	0	0	-0,18	 PUM+J	1	0,18
 PACMA	0	0	-0,18	 PACMA	1	0,18
 PCTE	0	0	0	 PCTE/ELAK	0	0




















2023	Comparado con 10 N - 2019			
	Votos	%	Votos	%
Participación	198	84,97 + 1,57%	196	83,40
Abstención	35	15,02 -1,57%	39	16,59
Votos válidos	197	99,49 + 0,52%	194	98,97
A candidatura	195	98,98 -1,02%	194	100,00
En blanco	2	1,01 + 1,01%	0	0,00
Votos nulos	1	0,50 -0,52%	2	1,02

2023			Comparado con 10 N - 2019			
Candidaturas	Votos	%	Candidaturas	Votos	%	
 EAJ-PNV	72	36,54	-5,21	 EAJ-PNV	81	41,75
 EH Bildu	69	35,02	+ 4,61	 EH Bildu	59	30,41
 PP	21	10,65	+ 0,86	 PP	19	9,79
 PSE-EE (PSOE)	16	8,12	+ 1,42	 PSE-EE (PSOE)	13	6,70
 SUMAR	8	4,06				
 VOX	7	3,55	+ 1,49	 VOX	4	2,06
ESCAÑOS EN BLANCO	2	1,01				
 FO	0	0				
 PUM+J	0	0	0	 PUM+J	0	0
 PACMA	0	0	-0,51	 PACMA	1	0,51
 PCTE	0	0	0	 PCTE/ELAK	0	0
 RECORTES CERO	0	0				




















2023			Comparado con 10 N - 2019	
	Votos	%	Votos	%
Participación	126.004	66,52 -1,43%	128.849	67,95
Abstención	63.401	33,47 + 1,43%	60.749	32,04
Votos válidos	125.001	99,20 -0,07%	127.910	99,27
A candidatura	124.474	99,57 + 0,11%	127.222	99,46
En blanco	527	0,42 -0,11%	688	0,53
Votos nulos	1.003	0,79 + 0,07%	939	0,72

2023			Comparado con 10 N - 2019		
Candidaturas	Votos	%	Candidaturas	Votos	%
● PSE-EE (PSOE)	37.230	29,78	● PSE-EE (PSOE)	30.503	23,84
● PP	24.837	19,86	● PP	21.259	16,62
● EH Bildu	20.872	16,69	● EH Bildu	17.823	13,93
● EAJ-PNV	17.839	14,27	● EAJ-PNV	27.056	21,15
● SUMAR	16.842	13,47			
● VOX	5.152	4,12	● VOX	5.096	3,98
● PACMA	603	0,48	● PACMA	929	0,72
ESCAÑOS EN BLANCO	506	0,40			
● FO	260	0,20			
● RECORTES CERO	145	0,11			
● PCTE	106	0,08	● PCTE/ELAK	159	0,12
● PUM+J	82	0,06	● PUM+J	258	0,20





















2023	Comparado con 10 N - 2019			
	Votos	%	Votos	%
Participación	168	81,55 +3,61%	159	77,94
Abstención	38	18,44 -3,61%	45	22,05
Votos válidos	166	98,80 +3,84%	151	94,96
A candidatura	166	100 0%	151	100,00
En blanco	0	0 0%	0	0,00
Votos nulos	2	1,19 -3,84%	8	5,03

2023			Comparado con 10 N - 2019			
Candidaturas	Votos	%	Candidaturas	Votos	%	
 PP	58	34,93	+3,81	 PP	47	31,12
 EAJ-PNV	46	27,71	+0,56	 EAJ-PNV	41	27,15
 PSE-EE (PSOE)	29	17,46	+4,88	 PSE-EE (PSOE)	19	12,58
 EH Bildu	19	11,44	+2,17	 EH Bildu	14	9,27
 SUMAR	7	4,21				
 VOX	6	3,61	-1,68	 VOX	8	5,29
ESCAÑOS EN BLANCO	1	0,60				
 FO	0	0				
 PUM+J	0	0	0	 PUM+J	0	0
 PACMA	0	0	-0,66	 PACMA	1	0,66
 PCTE	0	0	-0,66	 PCTE/ELAK	1	0,66
 RECORTES CERO	0	0				




















2023			Comparado con 10 N - 2019	
	Votos	%	Votos	%
Participación	152	89,41 + 14,58%	116	74,83
Abstención	18	10,58 -14,58%	39	25,16
Votos válidos	152	100 0%	116	100,00
A candidatura	151	99,34 + 0,21%	115	99,13
En blanco	1	0,65 -0,21%	1	0,86
Votos nulos	0	0 0%	0	0,00

2023			Comparado con 10 N - 2019			
Candidaturas	Votos	%	Candidaturas	Votos	%	
 EH Bildu	71	46,71	-5,87	 EH Bildu	61	52,58
 EAJ-PNV	36	23,68	-2,18	 EAJ-PNV	30	25,86
 SUMAR	22	14,47				
 PSE-EE (PSOE)	15	9,86	+ 7,28	 PSE-EE (PSOE)	3	2,58
 PUM+J	2	1,31	+ 1,31	 PUM+J	0	0
 PACMA	2	1,31	+ 0,45	 PACMA	1	0,86
 PP	1	0,65	-0,21	 PP	1	0,86
 VOX	1	0,65	-0,21	 VOX	1	0,86
 PCTE	1	0,65	+ 0,65	 PCTE/ELAK	0	0
 FO	0	0				
 ESCAÑOS EN BLANCO	0	0				
 RECORTES CERO	0	0				




















2023			Comparado con 10 N - 2019	
	Votos	%	Votos	%
Participación	240	70,79 + 1,30%	221	69,49
Abstención	99	29,20 -1,30%	97	30,50
Votos válidos	239	99,58 + 0,49%	219	99,09
A candidatura	236	98,74 -0,34%	217	99,08
En blanco	3	1,25 + 0,34%	2	0,91
Votos nulos	1	0,41 -0,49%	2	0,90

2023					Comparado con 10 N - 2019		
Candidaturas	Votos	%		Candidaturas	Votos	%	
 PSE-EE (PSOE)	71	29,70	+ 11,90	 PSE-EE (PSOE)	39	17,80	
 PP	48	20,08	+ 1,36	 PP	41	18,72	
 EH Bildu	34	14,22	+ 5,09	 EH Bildu	20	9,13	
 EAJ-PNV	30	12,55	-6,17	 EAJ-PNV	41	18,72	
 SUMAR	25	10,46					
 VOX	22	9,20	+ 0,99	 VOX	18	8,21	
 FO	3	1,25					
 PCTE	2	0,83	+ 0,83	 PCTE/ELAK	0	0	
 PACMA	1	0,41	-0,50	 PACMA	2	0,91	
 PUM+J	0	0	0	 PUM+J	0	0	
 ESCAÑOS EN BLANCO	0	0					
 RECORTES CERO	0	0					

2023	Comparado con 10 N - 2019				
	Votos	%		Votos	%
Participación	999	67,91	-0,21%	953	68,12
Abstención	472	32,08	+0,21%	446	31,87
Votos válidos	993	99,39	+0,02%	947	99,37
A candidatura	992	99,89	0%	946	99,89
En blanco	1	0,10	0%	1	0,10
Votos nulos	6	0,60	-0,02%	6	0,62

2023			Comparado con 10 N - 2019			
Candidaturas	Votos	%		Candidaturas	Votos	%
 EH Bildu	346	34,84	+4,12	 EH Bildu	291	30,72
 EAJ-PNV	194	19,53	-6,86	 EAJ-PNV	250	26,39
 PSE-EE (PSOE)	151	15,20	+2,01	 PSE-EE (PSOE)	125	13,19
 PP	134	13,49	+3,78	 PP	92	9,71
 SUMAR	125	12,58				
 VOX	37	3,72	+0,35	 VOX	32	3,37
 PACMA	2	0,20	-0,22	 PACMA	4	0,42
ESCAÑOS EN BLANCO	2	0,20				
 FO	1	0,10				
 PUM+J	0	0	0	 PUM+J	0	0
 PCTE	0	0	0	 PCTE/ELAK	0	0
 RECORTES CERO	0	0				

2023	Comparado con 10 N - 2019			
	Votos	%	Votos	%
Participación	1.376	69,95 -1,10%	1.316	71,05
Abstención	591	30,04 + 1,10%	536	28,94
Votos válidos	1.372	99,70 + 0,69%	1.303	99,01
A candidatura	1.362	99,27 -0,26%	1.297	99,53
En blanco	10	0,72 + 0,26%	6	0,46
Votos nulos	4	0,29 -0,69%	13	0,98

2023			Comparado con 10 N - 2019			
Candidaturas	Votos	%	Candidaturas	Votos	%	
 EH Bildu	434	31,63	+ 5,08	 EH Bildu	346	26,55
 EAJ-PNV	340	24,78	-8,29	 EAJ-PNV	431	33,07
 PSE-EE (PSOE)	206	15,01	+ 3,66	 PSE-EE (PSOE)	148	11,35
 SUMAR	176	12,82				
 PP	160	11,66	+ 2,15	 PP	124	9,51
 VOX	36	2,62	-1,37	 VOX	52	3,99
 PACMA	6	0,43	-0,18	 PACMA	8	0,61
 FO	2	0,14				
 PUM+J	2	0,14	-0,01	 PUM+J	2	0,15
 PCTE	0	0	-0,15	 PCTE/ELAK	2	0,15
ESCAÑOS EN BLANCO	0	0				
 RECORTES CERO	0	0				