



CUENTAS ANUALES VOX 2015

Aprobadas en
Asamblea de 24 septiembre 2015

ACTIVO del Balance a 31/12/15



ÁBACO AUDITORES CONSULTORES, S.L.
Costanilla de San Lázaro, 8 - Edificio "Ábaco"
45003 - Toledo

VOX		
BALANCE A 31 DE DICIEMBRE DE 2015		
(Euros)		
ACTIVO	2015	2014
ACTIVO NO CORRIENTE	31.235,29	30.554,75
I.- Inmovilizado intangible		
II.- Bienes de patrimonio histórico	-	-
III.- Inmovilizado material	13.042,55	17.654,75
IV.- Inversiones inmobiliarias		
V.- Inversiones financieras a L/P	18.192,74	12.900,00
ACTIVO CORRIENTE	79.949,16	34.245,60
I.- Existencias		
II.- Afiliados, Adheridos y simpatizantes.	-	15.694,26
III.- Deudores comerciales y otras cuentas a cobrar	-	282,10
IV.- Inversiones en empresas del grupo y asociadas a C/P	782,70	
V.- Periodificaciones a corto plazo	3.210,33	
VI.- Tesorería	75.956,13	18.269,24
TOTAL ACTIVO	111.184,45	64.800,35

PASIVO del Balance a 31/12/15



ÁBACO AUDITORES CONSULTORES, S.L.
Costanilla de San Lázaro, 8 - Edificio "Ábaco"
45003 - Toledo

VOX		
BALANCE A 31 DE DICIEMBRE DE 2015		
(Euros)		
PASIVO	2015	2014
PATRIMONIO NETO	(38.011,23)	13.537,01
PATRIMONIO GENERADO	(38.011,23)	13.537,01
I.- Excedentes de ejercicios anteriores	13.537,01	81.814,16
II.- Excedente del ejercicio	(51.548,24)	(68.277,15)
PASIVO NO CORRIENTE	-	-
I.- Provisiones a L/P		
II.- Deudas a L/P		
PASIVO CORRIENTE	149.195,68	51.263,34
I.- Provisiones a C/P		
II.- Deudas a C/P	(3.146,54)	
III.- Acreedores y otras cuentas a pagar	152.342,22	51.263,34
VI.- Periodificaciones a corto plazo		
TOTAL PATRIMONIO NETO Y PASIVO	111.184,45	64.800,35

CUENTA DE PyG a 31/12/15



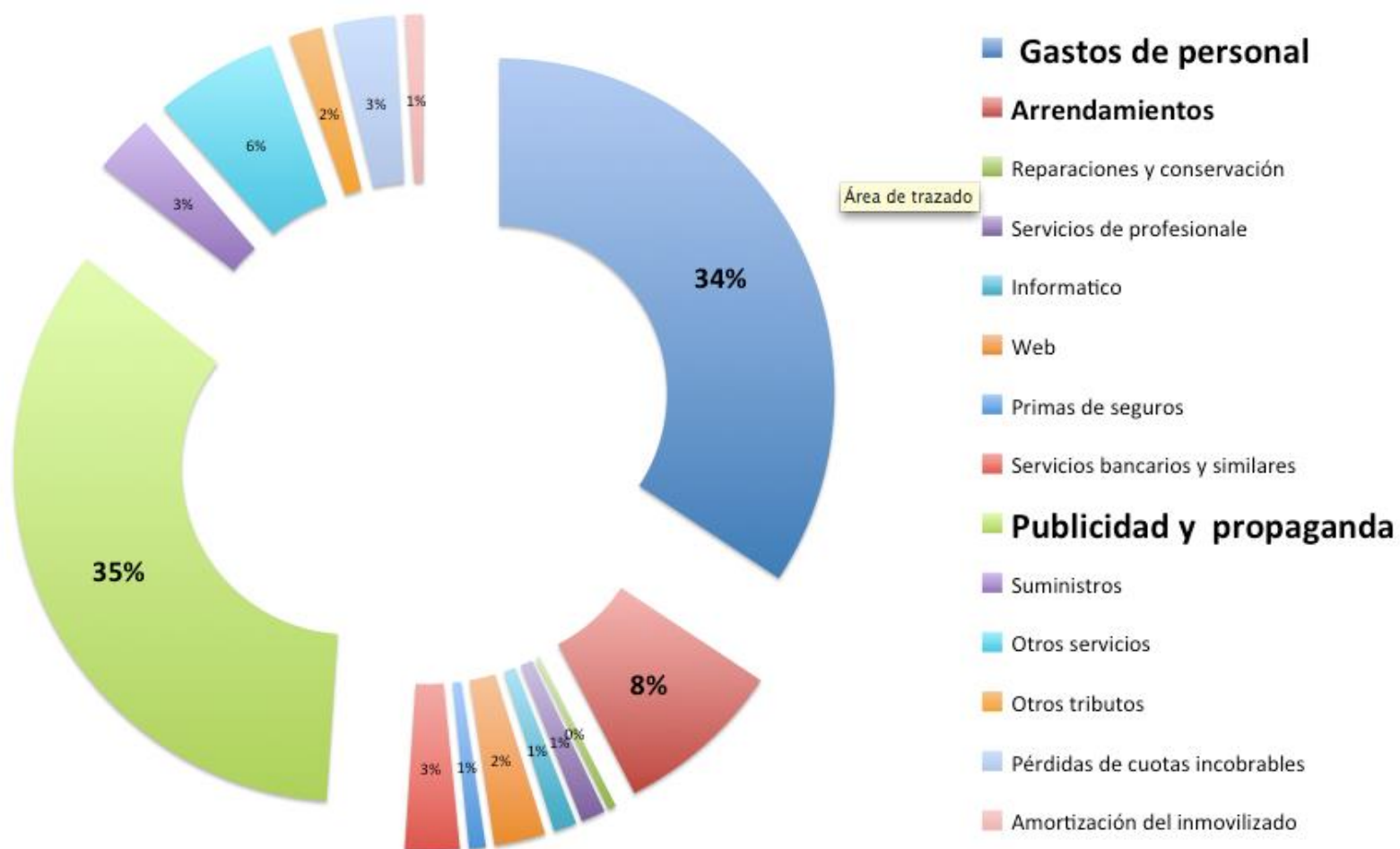
VOX		
CUENTA DE PÉRDIDAS Y GANANCIAS A 31 DE DICIEMBRE DE 2015		
(Euros)	2015	2014
1. Ingresos de origen público		
2. Ingresos de origen privado	689.092,12	1.200.180,13
a) Ingresos de afiliados, adheridos y simpatizantes	208.000,47	235.287,72
b) Donaciones y legados	462.712,47	964.892,41
c) Exceso de provisiones		
c) Otros ingresos de actividad ordinaria.	18.379,18	
A) TOTAL DE INGRESOS DE LA GESTION ORDINARIA (1+2)	689.092,12	1.200.180,13
3. Gastos de personal	(128.247,08)	(112.865,51)
4. Gastos de la actividad ordinaria	(607.781,08)	(569.556,35)
5. Amortización del inmovilizado	(4.612,20)	(3.925,73)
B) TOTAL GASTOS DE LA GESTION ORDINARIA (3+4+5)	(740.640,36)	(686.347,59)
I RESULTADO (AHORRO O DESAHORRO) DE LA ACTIVIDAD ORDINARIA (A+B)	(51.548,24)	513.832,54
6. Deterioro y resultado por enajenaciones del inmovilizado.		
7. Restitución o compensación de bienes y derechos incautados (Ley 43/1988)		
II RESULTADO (AHORRO O DESAHORRO) DE LA ACTIVIDAD NO ELECTORAL (I+6+7)	(51.548,24)	513.832,54
8. Ingresos electorales de origen público		
9. Ingresos electorales de origen privado		
10. Gastos de las operaciones de la actividad electoral		(582.113,62)
III RESULTADO (AHORRO O DESAHORRO) DE LA ACTIVIDAD ELECTORAL (8+9+10)	-	(582.113,62)
11. Ingresos financieros		138,71
12. Gastos financieros		-134,78
13. Deterioro y resultado por enajenaciones de inversiones financieras		
IV RESULTADO DE LAS OPERACIONES FINANCIERAS (11+12+13)	-	3,93
V RESULTADO (AHORRO O DESAHORRO) ANTES DE IMPUESTOS DEL EJERCICIO (II+III+IV)	-51.548,24	-68.277,15
14. Impuesto sobre beneficios		
VI RESULTADO (AHORRO O DESAHORRO) DEL EJERCICIO (V+14)	-51.548,24	-68.277,15

GASTOS 2015



Gastos de la actividad ordinaria 2015

529.707,14 euros (686.347,59 euros 2014)

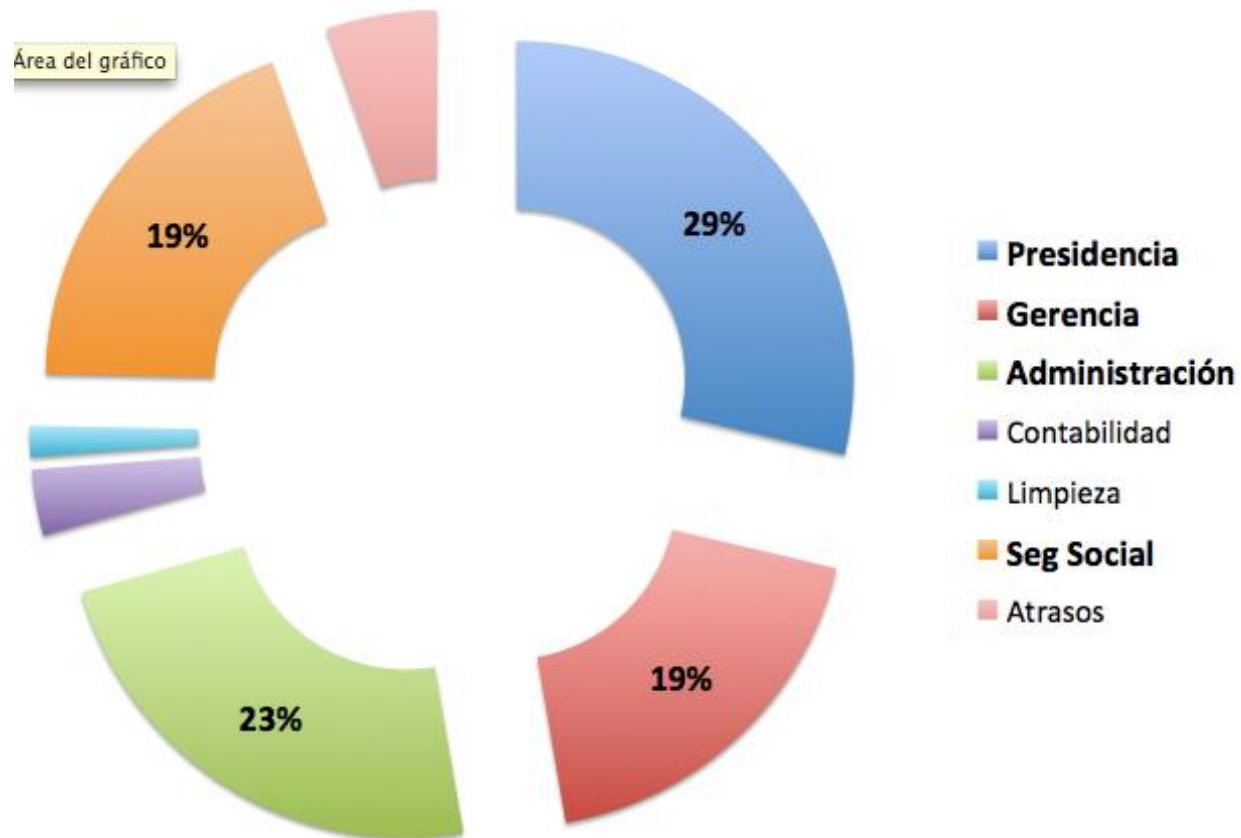


GASTOS 2015



Gastos de la actividad ordinaria 2015

Gastos de Personal 181.500 " (296.435 " 2014)

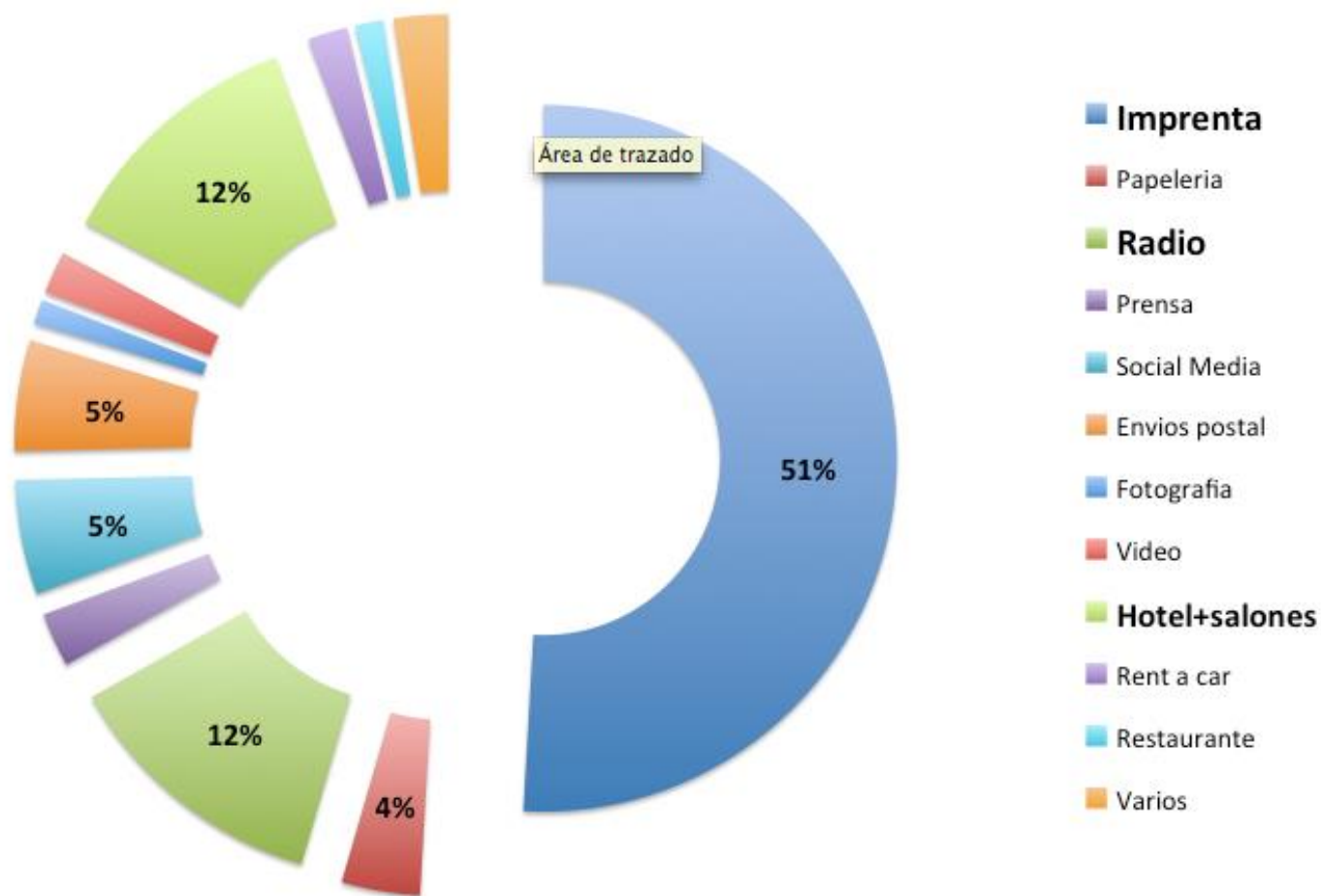


GASTOS 2015



Gastos de la actividad ordinaria 2015

Publicidad y Propaganda 183.391 " (171.520 " 2014)

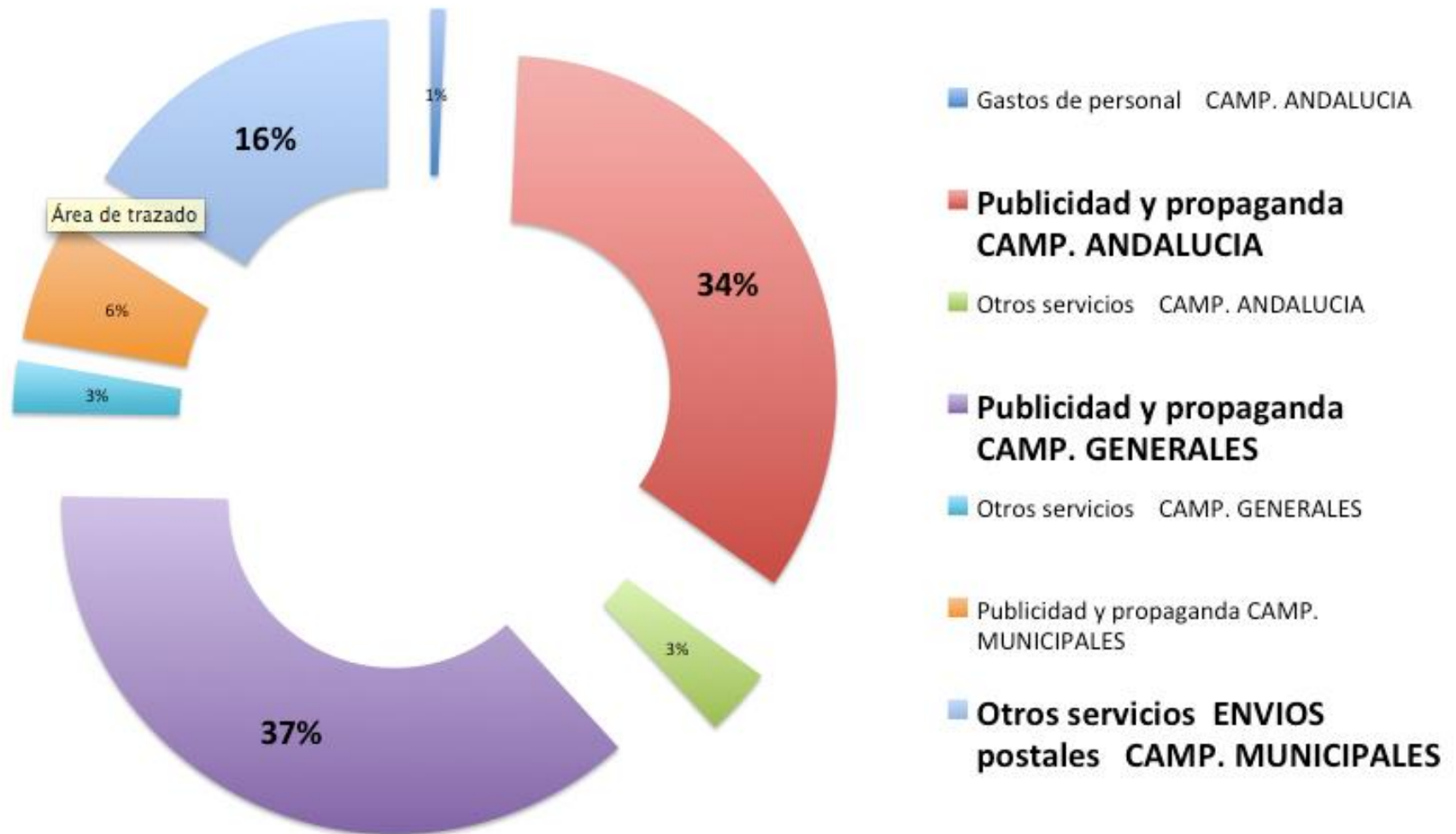


GASTOS 2015



Gastos Camp. ELECTORALES 211.647,31 euros

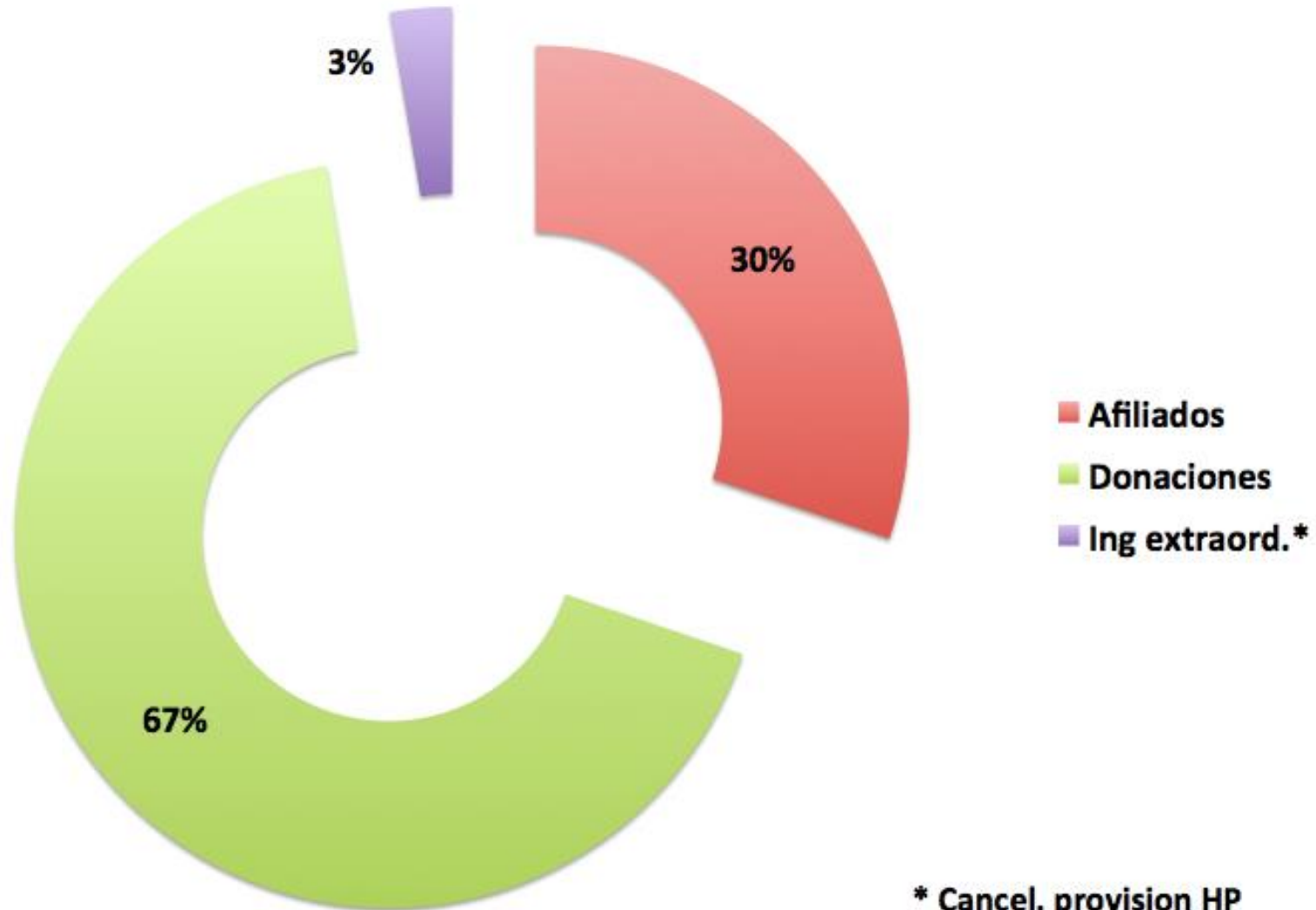
AND. 80.013,64 GEN. 84.211,56 MUN. 47.422,11



INGRESOS 2015



Ingresos del ejercicio 689.092,12 euros



* Cancel. provision HP